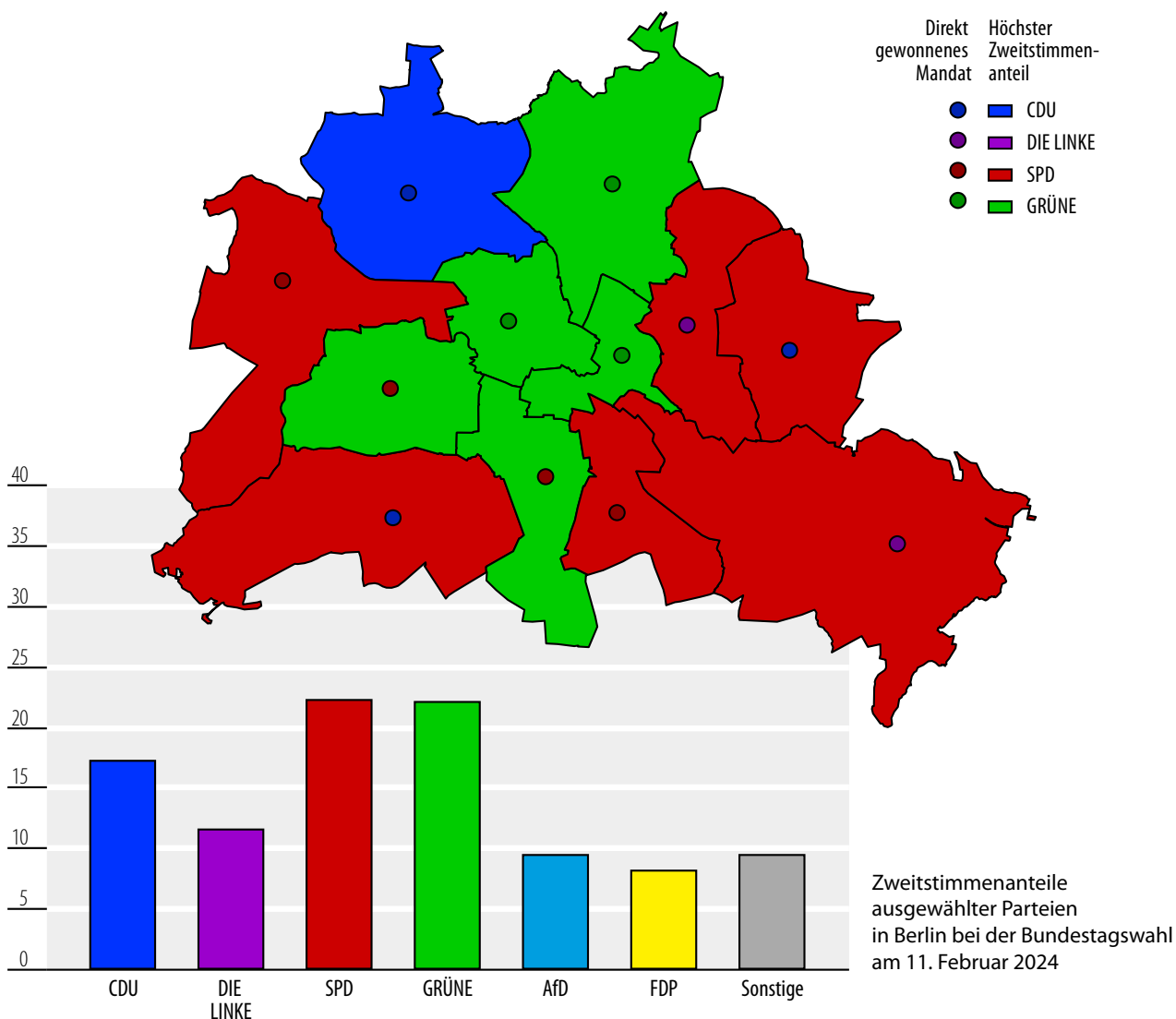


Bericht des Landeswahlleiters  
zugleich Statistischer Bericht B VII 1-3 – 4j / 24

## Teilwiederholung zum 20. Deutschen Bundestag in 455 Wahlbezirken im Land Berlin am 11. Februar 2024 (Hauptwahl vom 26. September 2021)

Endgültiges Ergebnis **Berlin**

**Tabellen  
Grafiken und Karten**



Zweitstimmenanteile ausgewählter Parteien in Berlin bei der Bundestagswahl am 11. Februar 2024

## Impressum

### Herausgeber

Amt für Statistik Berlin-Brandenburg  
Steinstraße 104 – 106  
14480 Potsdam  
E-Mail: [info@statistik-bbb.de](mailto:info@statistik-bbb.de)  
Internet: [www.statistik-berlin-brandenburg.de](http://www.statistik-berlin-brandenburg.de)

Telefon: 0331 8173-1777  
Fax: 0331 817330-4091

### Statistischer Bericht

B VII 1-3 – 4j / 24

Amt für Statistik Berlin-Brandenburg  
Potsdam, 2024



*Dieses Werk ist unter einer Creative Commons Lizenz vom Typ Namensnennung 3.0 Deutschland zugänglich. Um eine Kopie dieser Lizenz einzusehen, konsultieren Sie <http://creativecommons.org/licenses/by/3.0/de/>*

Geänderte Fassung vom 01.08.2024

Herausnahme personenbezogener Daten zu den Wahlbewerberinnen und Wahlbewerbern aus Gründen des Datenschutzes gemäß § 86 Absatz 3 Bundeswahlordnung

Am 11. Februar 2024 fand im Bundesland Berlin erstmals eine Teilwiederholung eines bundesweiten Wahlergebnisses statt. Am 19. November 2023 hatten die Karlsruher Richter die teilweise Wiederholung der Bundestagswahl vom 26. September 2021 in 455 Wahlbezirken Berlins angeordnet. Ursache für das Urteil waren gravierende organisatorische Mängel bei der Vorbereitung und Durchführung der damaligen Bundestagswahl, die mandatsrelevant waren. Zu jener Zeit wurden im Rahmen einer Verbundwahl zeitgleich das Abgeordnetenhaus von Berlin und 12 Bezirksverordnetenversammlungen (BVV) neu gewählt und über einen Volksentscheid abgestimmt.

Im Bundesland Berlin war es bereits die zweite Wiederholungswahl, die durchgeführt werden musste. Bereits am 16. November 2022 hatte der Verfassungsgerichtshof für Berlin, aufgrund gravierender organisatorischer Mängel, die vollständige Wiederholung der Wahl zum Abgeordnetenhaus und den BVVn binnen 90 Tagen angeordnet. Die Wiederholung dieser Wahl fand am 12. Februar 2023 statt und wurde ordnungsgemäß durchgeführt.

Das Urteil des Bundesverfassungsgerichts hatte zur Folge, dass die Teilwiederholungswahl binnen 60 Tagen – 30 Tage weniger als die vollständige Wiederholungswahl im Jahr zuvor – realisiert werden musste. Tatsächlich blieben aufgrund des Karlsruher Verkündungstermins nur 55 Tage für die Vorbereitung. Als Landeswahlleiter setzte ich den Wahltermin auf Sonntag, den 11. Februar 2024 fest.

Das Land Berlin war bei der teilweisen Wiederholung der Bundestagswahl, wie stets seit 2002, in zwölf Wahlkreise gegliedert. In jedem Wahlkreis wurde mit der Erststimme eine Bewerberin oder ein Bewerber mit der Mehrheit der Stimmen direkt gewählt. Dafür standen 169 Kreiswahlvorschläge zur Wahl – neun davon waren parteiunabhängig. Mit der Zweitstimme konnten sich die Berliner Wählerinnen und Wähler für eine von 24 mit Landesliste angetretenen Parteien entscheiden.

Unmittelbar nach dem Ende der Wahlzeit um 18 Uhr begannen die Wahlvorstände in den 455 Wahlbezirken und 294 Briefwahlbezirken mit der öffentlichen Stimmauszählung. Die Stimmzettel der teilweisen Wiederholung der Bundestagswahl wurden ausgezählt und die Ergebnisse – in der Regel telefonisch – an die zwölf Bezirkswahlämter gemeldet. Dort beschäftigte Mitarbeiterinnen und Mitarbeiter erfassten die Daten elektronisch über das verwaltungsinterne Berliner Landesnetz. Die Beschäftigten in der Ergebniszentrale im Amt für Statistik Berlin-Brandenburg (AfS) aggregierten die

Daten dann und veröffentlichten sie fortlaufend im Internet unter [www.wahlen-berlin.de](http://www.wahlen-berlin.de).

Die vorliegende Dokumentation wurde auf der Basis der endgültigen Feststellung des Zweitstimmenergebnisses der teilweisen Wiederholung der Bundestagswahl in Berlin durch den Landeswahlausschuss am 23. Februar 2024 und der erforderlichen Neufeststellung des Ergebnisses der Bundestagswahl vom 26. September 2021 durch den Bundeswahlausschuss am 01. März 2024 erstellt.

Der Hauptteil dieses Berichtes umfasst Ergebnisse in tabellarischer Form: Zu Beginn wird das aktuelle Wahlergebnis in Berlin im Vergleich zur Bundestagswahl 2017 ausgewiesen. Übersichten über alle Gewählten und die Nachrückenden schließen sich an. Die nachfolgenden Tabellen zu den Erst- und Zweitstimmen ermöglichen einen übersichtlichen regionalen Vergleich der zwölf Bundestagswahlkreise, der zwölf Berliner Bezirke und der 78 Abgeordnetenhauswahlkreise sowie weitere Differenzierungen, zum Beispiel nach dem Ergebnis der Brief- und Wahllokalwahl. Am Ende stehen Tabellen mit dem Gesamtergebnis für die Bundesrepublik Deutschland sowie Übersichten für die einzelnen Bundesländer. Grafiken und Karten veranschaulichen die Ergebnisse. Im Anhang sind Übersichten über die zur Bundestagswahl 2024 zugelassenen Wahlvorschläge aufgeführt. Zudem findet sich dort eine Beschreibung der Bundestagswahlkreise und der für Vergleichszwecke verwendeten Abgeordnetenhauswahlkreise sowie eine Karte des Wiederholungswahlgebietes.

Die Vorbereitung und ordnungsgemäße Durchführung der teilweisen Wiederholung der Bundestagswahl innerhalb von lediglich 55 Tagen war nur durch das hohe Engagement vieler Stellen und Personen möglich. Am Wahltag arbeiteten in Berlin rund 8.000 ehrenamtliche Helferinnen und Helfer in den Wahllokalen und Briefwahlbezirken. Hinzu kamen die vielen Mitarbeiterinnen und Mitarbeiter in den Bezirksämtern und im Amt für Statistik Berlin-Brandenburg, die hauptamtlich mit der Vorbereitung und Durchführung der Wahl befasst waren und ausgezeichnete Arbeit leisteten.

Berlin ist eine arbeitende Demokratie. In 2 ½ Jahren haben wir gemeinsam nach der defekten Wahl 2021 zwei Wiederholungswahlen ordnungsgemäß vorbereitet und durchgeführt. Ich danke allen Beteiligten herzlich für ihren engagierten und tatkräftigen Einsatz.

**Prof. Dr. Stephan Bröchler**  
Landeswahlleiter für Berlin





## Teilwiederholung zum 20. Deutschen Bundestag am 11. Februar 2024 in Berlin – Endgültiges Ergebnis

<b>1</b>	Erst- und Zweitstimmen bei der Bundestagswahl im Land Berlin am 11. Februar 2024 und am 24. September 2017.....	<b>6</b>
<b>2</b>	Gewählte Bewerbende bei der Bundestagswahl im Land Berlin am 11. Februar 2024 nach Parteien.....	<b>7</b>
<b>3</b>	Erst- und Zweitstimmen bei der Bundestagswahl in Berlin am 11. Februar 2024 und am 24. September 2017 nach Bundestagswahlkreisen sowie Berlin-Ost und -West.....	<b>8</b>
<b>3.1</b>	Wahlkreis 75 Berlin-Mitte.....	<b>9</b>
<b>3.2</b>	Wahlkreis 76 Berlin-Pankow.....	<b>10</b>
<b>3.3</b>	Wahlkreis 77 Berlin-Reinickendorf.....	<b>11</b>
<b>3.4</b>	Wahlkreis 78 Berlin-Spandau – Charlottenburg Nord.....	<b>12</b>
<b>3.5</b>	Wahlkreis 79 Berlin-Steglitz-Zehlendorf.....	<b>13</b>
<b>3.6</b>	Wahlkreis 80 Berlin-Charlottenburg-Wilmersdorf.....	<b>14</b>
<b>3.7</b>	Wahlkreis 81 Berlin-Tempelhof-Schöneberg.....	<b>15</b>
<b>3.8</b>	Wahlkreis 82 Berlin-Neukölln.....	<b>16</b>
<b>3.9</b>	Wahlkreis 83 Berlin-Friedrichshain-Kreuzberg – Prenzlauer Berg Ost.....	<b>17</b>
<b>3.10</b>	Wahlkreis 84 Berlin-Treptow-Köpenick.....	<b>18</b>
<b>3.11</b>	Wahlkreis 85 Berlin-Marzahn-Hellersdorf.....	<b>19</b>
<b>3.12</b>	Wahlkreis 86 Berlin-Lichtenberg.....	<b>20</b>
<b>3.13</b>	Berlin-Ost.....	<b>21</b>
<b>3.14</b>	Berlin-West.....	<b>22</b>
<b>4</b>	Gewählte Bewerbende bei der Bundestagswahl im Land Berlin am 11. Februar 2024.....	<b>23</b>
<b>4.1</b>	Direkt gewählte Bewerbende.....	<b>23</b>
<b>4.2</b>	Aus Landeslisten Gewählte nach Parteien.....	<b>23</b>
<b>4.3</b>	Nachrückende der Parteien.....	<b>24</b>
<b>4.4</b>	Mandatsverteilung im Vergleich zur Bundestagswahl im Land Berlin am 24. September 2017.....	<b>25</b>
<b>4.5</b>	In den Deutschen Bundestag im Land Berlin Gewählte seit 1990.....	<b>25</b>
<b>5</b>	Ergebnisse der Bundestagswahl im Land Berlin am 11. Februar 2024.....	<b>26</b>
<b>5.1</b>	Erststimmen nach Bundestagswahlkreisen.....	<b>26</b>
<b>5.2</b>	Zweitstimmen nach Bundestagswahlkreisen.....	<b>28</b>
<b>5.3</b>	Zweitstimmen nach Bezirken.....	<b>30</b>
<b>5.4</b>	Zweitstimmen nach Abgeordnetenhauswahlkreisen.....	<b>32</b>
<b>5.5</b>	Zweitstimmen bei Bundestagswahlen in Berlin seit 2005.....	<b>34</b>
<b>6</b>	Wahllokal- und Briefwählende bei der Bundestagswahl im Land Berlin am 11. Februar 2024.....	<b>36</b>
<b>6.1</b>	Erststimmen.....	<b>36</b>
<b>6.2</b>	Zweitstimmen.....	<b>37</b>
<b>7</b>	Ergebnisse der Bundestagswahl in Deutschland am 11. Februar 2024.....	<b>38</b>
<b>7.1</b>	Zweitstimmen im Vergleich zur Bundestagswahl am 24. September 2017.....	<b>38</b>
<b>7.2</b>	Sitze der Parteien seit 1990.....	<b>39</b>
<b>7.3</b>	Zweitstimmen für ausgewählte Parteien nach Bundesländern.....	<b>40</b>
<b>7.4</b>	Sitze der Parteien nach Bundesländern.....	<b>41</b>
<b>8</b>	Wahlbeteiligung bei der Bundestagswahl im Land Berlin am 11. Februar 2024 nach Bundestagswahlkreisen.....	<b>42</b>
<b>9</b>	Wahlergebnis – Übersicht zur Bundestagswahl im Land Berlin am 11. Februar 2024.....	<b>43</b>
<b>10</b>	Zweitstimmenanteile ausgewählter Parteien nach Bundestagswahlkreisen.....	<b>44</b>
<b>10.1</b>	CDU.....	<b>44</b>
<b>10.2</b>	DIE LINKE.....	<b>45</b>
<b>10.3</b>	SPD.....	<b>46</b>
<b>10.4</b>	GRÜNE.....	<b>47</b>
<b>10.5</b>	AfD.....	<b>48</b>
<b>10.6</b>	FDP.....	<b>49</b>
<b>11</b>	Zweitstimmenanteile der kleineren Parteien in den Bundestagswahlkreisen.....	<b>50</b>
<b>12</b>	Zweitstimmenanteile ausgewählter Parteien im Bundesgebiet, Land Brandenburg, Berlin, Berlin-Ost und Berlin-West.....	<b>52</b>
<b>Anhang</b>	.....	<b>53</b>

## 1 Erst- und Zweitstimmen bei der Bundestagswahl im Land Berlin am 11. Februar 2024 und am 24. September 2017

- Endgültiges Ergebnis -

Merkmal	Bundestagswahl 2024 <sup>1</sup>				Bundestagswahl 2017				Differenz			
	Erststimmen		Zweitstimmen		Erststimmen		Zweitstimmen		Erststimmen		Zweitstimmen	
	Anzahl	%	Anzahl	%	Anzahl	%	Anzahl	%	Anzahl	Prozentpunkte	Anzahl	Prozentpunkte
Wahlberechtigte .....	2 460 618	x	2 460 618	x	2 503 070	x	2 503 070	x	- 42 452	x	- 42 452	x
ohne Wahlschein .....	1 568 711	63,8	1 568 711	63,8	1 816 893	72,6	1 816 893	72,6	- 248 182	- 8,8	- 248 182	- 8,8
mit Wahlschein .....	891 907	36,2	891 907	36,2	686 177	27,4	686 177	27,4	205 730	8,8	205 730	8,8
Wählende .....	1 709 738	69,5	1 709 738	69,5	1 892 134	75,6	1 892 134	75,6	- 182 396	- 6,1	- 182 396	- 6,1
darunter Briefwählende	804 250	47,0	804 250	47,0	631 774	33,4	631 774	33,4	172 476	13,6	172 476	13,6
Ungültige Stimmen .....	27 619	1,6	26 793	1,6	26 660	1,4	23 092	1,2	959	0,2	3 701	0,3
Gültige Stimmen .....	1 682 119	98,4	1 682 945	98,4	1 865 474	98,6	1 869 042	98,8	- 183 355	- 0,2	- 186 097	- 0,3
CDU .....	339 234	20,2	289 140	17,2	460 296	24,7	424 321	22,7	- 121 062	- 4,5	- 135 181	- 5,5
DIE LINKE .....	238 776	14,2	194 010	11,5	377 564	20,2	351 170	18,8	- 138 788	- 6,0	- 157 160	- 7,3
SPD .....	366 569	21,8	374 413	22,2	391 772	21,0	334 253	17,9	- 25 203	0,8	40 160	4,4
GRÜNE .....	346 880	20,6	370 735	22,0	230 935	12,4	234 947	12,6	115 945	8,2	135 788	9,5
AfD .....	151 449	9,0	159 025	9,4	212 211	11,4	225 170	12,0	- 60 762	- 2,4	- 66 145	- 2,6
FDP .....	106 292	6,3	136 998	8,1	105 053	5,6	167 046	8,9	1 239	0,7	- 30 048	- 0,8
Die PARTEI .....	35 579	2,1	27 199	1,6	53 335	2,9	39 027	2,1	- 17 756	- 0,7	- 11 828	- 0,5
Tierschutzpartei .....	47 131	2,8	43 598	2,6	x	x	25 415	1,4	47 131	2,8	18 183	1,2
PIRATEN .....	4 531	0,3	6 580	0,4	3 005	0,2	10 894	0,6	1 526	0,1	- 4 314	- 0,2
Die Grauen .....	1 962	0,1	17 304	1,0	4 300	0,2	10 009	0,5	- 2 338	- 0,1	7 295	0,5
FREIE WÄHLER .....	12 134	0,7	14 953	0,9	5 720	0,3	5 354	0,3	6 414	0,4	9 599	0,6
Verjüngungsforschung .	805	0,0	4 297	0,3	1 537	0,1	4 832	0,3	- 732	0,0	- 535	0,0
ÖDP .....	2 965	0,2	2 613	0,2	2 663	0,1	3 206	0,2	302	0,0	- 593	0,0
du. ....	370	0,0	2 512	0,1	772	0,0	3 032	0,2	- 402	0,0	- 520	0,0
V-Partei <sup>3</sup> .....	x	x	1 178	0,1	x	x	2 733	0,1	x	x	- 1 555	- 0,1
DKP .....	x	x	2 187	0,1	x	x	1 685	0,1	x	x	502	0,0
MLPD .....	1 122	0,1	750	0,0	1 843	0,1	1 617	0,1	- 721	0,0	- 867	0,0
BüSo .....	x	x	665	0,0	3 033	0,2	1 198	0,1	- 3 033	- 0,2	- 533	0,0
SGP .....	x	x	428	0,0	472	0,0	473	0,0	- 472	0,0	- 45	0,0
Wir Bürger .....	1 726	0,1	1 401	0,1	x	x	x	x	1 726	0,1	1 401	0,1
HEIMAT .....	x	x	1 766	0,1	1 951	0,1	x	x	- 1 951	- 0,1	1 766	0,1
Die Humanisten .....	1 097	0,1	3 235	0,2	x	x	x	x	1 097	0,1	3 235	0,2
Team Todenhöfer .....	2 326	0,1	17 487	1,0	x	x	x	x	2 326	0,1	17 487	1,0
Volt .....	2 044	0,1	10 471	0,6	x	x	x	x	2 044	0,1	10 471	0,6
dieBasis .....	16 770	1,0	x	x	x	x	x	x	16 770	1,0	x	x
B* .....	192	0,0	x	x	672	0,0	911	0,0	- 480	0,0	- 911	0,0
sonstige .....	251	0,0	x	x	x	x	x	x	251	0,0	x	x
BÜNDNIS21 .....	200	0,0	x	x	x	x	x	x	200	0,0	x	x
MENSCHLICHE WELT .....	301	0,0	x	x	766	0,0	3 144	0,2	- 465	0,0	- 3 144	- 0,2
Einzelbewerbende .....	1 413	0,1	x	x	3 606	0,2	x	x	- 2 193	- 0,1	x	x
Sonstige .....	x	x	x	x	3 968	0,2	18 605	1,0	x	x	x	x

<sup>1</sup> Die Daten enthalten die Wahlergebnisse der Teilwiederholungswahl vom 11.02.2024, insofern diese angeordnet war. Die Daten aller weiteren Wahlbezirke stammen aus der Hauptwahl vom 26.09.2021.

## 2 Gewählte Bewerbende bei der Bundestagswahl im Land Berlin am 11. Februar 2024 nach Parteien

- Endgültiges Ergebnis -

Partei	Name, Vorname	Geburts- jahr	Beruf oder Stand	WK-Nr. <sup>1</sup> Listenplatz <sup>1</sup>	Mandats- typ
CDU	Grütters, Monika	1962	Kunsthistorikerin	WK 77	Direkt
CDU	Heilmann, Thomas	1964	Jurist	WK 79	Direkt
CDU	Czaja, Mario	1975	Abgeordneter	WK 85	Direkt
CDU	Dr. Luczak, Jan-Marco	1975	Rechtsanwalt	Pl. 02	Liste
CDU	Dr. Klein, Ottilie	1984	Abteilungsdirektorin	Pl. 03	Liste
DIE LINKE	Dr. Gysi, Gregor	1948	Rechtsanwalt	WK 84	Direkt
DIE LINKE	Dr. Löttsch, Gesine	1961	Mitglied des Bundestages	WK 86	Direkt
DIE LINKE	Pau, Petra	1963	Mitglied des Bundestages	Pl. 01	Liste
SPD	Kleebank, Helmut	1964	Bezirksbürgermeister von Berlin-Spandau	WK 78	Direkt
SPD	Müller, Michael	1964	Regierender Bürgermeister	WK 80	Direkt
SPD	Kühnert, Kevin	1989	Angestellter	WK 81	Direkt
SPD	Demir, Hakan	1984	Wissenschaftlicher Mitarbeiter im Deutschen Bundestag	WK 82	Direkt
SPD	Kiziltepe, Cansel	1975	Diplom-Volkswirtin, MdB	Pl. 02	Liste
SPD	Klose, Annika	1992	Sozialwissenschaftlerin	Pl. 04	Liste
GRÜNE	Steinmüller, Hanna	1993	Wissenschaftliche Mitarbeiterin	WK 75	Direkt
GRÜNE	Gelbhaar, Stefan	1976	Rechtsanwalt, MdB	WK 76	Direkt
GRÜNE	Bayram, Canan	1966	Rechtsanwältin	WK 83	Direkt
GRÜNE	Paus, Elisabeth	1968	Mitglied des Deutschen Bundestages (MdB)	Pl. 01	Liste
GRÜNE	Künast, Renate	1955	Mitglied des Deutschen Bundestages (MdB)	Pl. 03	Liste
GRÜNE	Audretsch, Andreas	1984	Politikwissenschaftler	Pl. 04	Liste
AfD	von Storch, Beatrix	1971	Rechtsanwältin, Bundestagsabgeordnete	Pl. 01	Liste
AfD	Dr. Curio, Gottfried	1960	Physiker, MdA	Pl. 02	Liste
AfD	Dr. Frömming, Götz	1968	Gymnasiallehrer (StD), MdB	Pl. 03	Liste
FDP	Meyer, Christoph	1975	Mitglied des deutschen Bundestages, Rechtsanwalt	Pl. 01	Liste
FDP	Kluckert, Daniela	1980	Dipl.-Volkswirtin, MdB	Pl. 02	Liste

<sup>1</sup> Die Daten enthalten die Wahlergebnisse der Teilwiederholungswahl vom 11.02.2024, insofern diese angeordnet war. Die Daten aller weiteren Wahlbezirke stammen aus der Hauptwahl vom 26.09.2021.

**3 Erst- und Zweitstimmen  
bei der Bundestagswahl in Berlin am 11. Februar 2024 und am 24. September 2017  
nach Bundestagswahlkreisen sowie Berlin-Ost und -West**

**Übersicht Wahlkreise**

Wahlkreis 75 Berlin-Mitte	<b>9</b>
Wahlkreis 76 Berlin-Pankow	<b>10</b>
Wahlkreis 77 Berlin-Reinickendorf	<b>11</b>
Wahlkreis 78 Berlin-Spandau – Charlottenburg Nord	<b>12</b>
Wahlkreis 79 Berlin-Steglitz-Zehlendorf	<b>13</b>
Wahlkreis 80 Berlin-Charlottenburg-Wilmersdorf	<b>14</b>
Wahlkreis 81 Berlin-Tempelhof-Schöneberg	<b>15</b>
Wahlkreis 82 Berlin-Neukölln	<b>16</b>
Wahlkreis 83 Berlin-Friedrichshain-Kreuzberg – Prenzlauer Berg Ost	<b>17</b>
Wahlkreis 84 Berlin-Treptow-Köpenick	<b>18</b>
Wahlkreis 85 Berlin-Marzahn-Hellersdorf	<b>19</b>
Wahlkreis 86 Berlin-Lichtenberg	<b>20</b>
Berlin-Ost	<b>21</b>
Berlin-West	<b>22</b>



## 3.1 Wahlkreis 75 Berlin-Mitte

Gewählt ist: Steinmüller, Hanna (GRÜNE)

- Endgültiges Ergebnis -

Merkmal	Bundestagswahl 2024 <sup>1</sup>				Bundestagswahl 2017				Differenz			
	Erststimmen		Zweitstimmen		Erststimmen		Zweitstimmen		Erststimmen		Zweitstimmen	
	Anzahl	%	Anzahl	%	Anzahl	%	Anzahl	%	Anzahl	Prozentpunkte	Anzahl	Prozentpunkte
Wahlberechtigte .....	207 010	x	207 010	x	206 706	x	206 706	x	304	x	304	x
ohne Wahlschein .....	134 737	65,1	134 737	65,1	150 774	72,9	150 774	72,9	- 16 037	- 7,9	- 16 037	- 7,9
mit Wahlschein .....	72 273	34,9	72 273	34,9	55 932	27,1	55 932	27,1	16 341	7,9	16 341	7,9
Wählende .....	140 655	67,9	140 655	67,9	151 412	73,2	151 412	73,2	- 10 757	- 5,3	- 10 757	- 5,3
darunter Briefwählende	64 895	46,1	64 895	46,1	51 038	33,7	51 038	33,7	13 857	12,4	13 857	12,4
Ungültige Stimmen .....	2 061	1,5	1 856	1,3	2 341	1,5	1 969	1,3	- 280	- 0,1	- 113	0,0
Gültige Stimmen .....	138 594	98,5	138 799	98,7	149 071	98,5	149 443	98,7	- 10 477	0,1	- 10 644	0,0
CDU.....	19 216	13,9	16 526	11,9	27 654	18,6	27 861	18,6	- 8 438	- 4,7	- 11 335	- 6,7
DIE LINKE.....	19 764	14,3	19 610	14,1	30 492	20,5	32 118	21,5	- 10 728	- 6,2	- 12 508	- 7,4
SPD.....	30 611	22,1	28 881	20,8	35 036	23,5	26 788	17,9	- 4 425	- 1,4	2 093	2,9
GRÜNE.....	42 443	30,6	42 486	30,6	26 781	18,0	25 708	17,2	15 662	12,7	16 778	13,4
AfD.....	7 632	5,5	7 810	5,6	11 782	7,9	12 289	8,2	- 4 150	- 2,4	- 4 479	- 2,6
FDP.....	8 448	6,1	11 040	8,0	9 017	6,0	12 972	8,7	- 569	0,0	- 1 932	- 0,7
Die PARTEI.....	2 785	2,0	2 271	1,6	5 342	3,6	3 811	2,6	- 2 557	- 1,6	- 1 540	- 0,9
Tierschutzpartei.....	2 700	1,9	2 473	1,8	x	x	1 777	1,2	2 700	1,9	696	0,6
PIRATEN.....	809	0,6	579	0,4	x	x	1 229	0,8	809	0,6	- 650	- 0,4
Die Grauen.....	x	x	811	0,6	x	x	492	0,3	x	x	319	0,3
FREIE WÄHLER.....	x	x	746	0,5	648	0,4	336	0,2	- 648	- 0,4	410	0,3
Verjüngungsforschung. .	x	x	209	0,2	x	x	260	0,2	x	x	- 51	0,0
ÖDP.....	199	0,1	203	0,1	715	0,5	272	0,2	- 516	- 0,3	- 69	0,0
du.....	x	x	245	0,2	x	x	294	0,2	x	x	- 49	0,0
V-Partei <sup>3</sup> .....	x	x	111	0,1	x	x	273	0,2	x	x	- 162	- 0,1
DKP.....	x	x	196	0,1	x	x	167	0,1	x	x	29	0,0
MLPD.....	193	0,1	88	0,1	360	0,2	172	0,1	- 167	- 0,1	- 84	- 0,1
BüSo.....	x	x	36	0,0	203	0,1	77	0,1	- 203	- 0,1	- 41	0,0
SGP.....	x	x	42	0,0	275	0,2	66	0,0	- 275	- 0,2	- 24	0,0
Wir Bürger.....	81	0,1	63	0,0	x	x	x	x	81	0,1	63	0,0
HEIMAT.....	x	x	78	0,1	x	x	x	x	x	x	78	0,1
Die Humanisten.....	396	0,3	333	0,2	x	x	x	x	396	0,3	333	0,2
Team Todenhöfer.....	x	x	2 746	2,0	x	x	x	x	x	x	2 746	2,0
Volt.....	1 290	0,9	1 216	0,9	x	x	x	x	1 290	0,9	1 216	0,9
dieBasis.....	1 809	1,3	x	x	x	x	x	x	1 809	1,3	x	x
Anderer K. ....	56	0,0	x	x	766	0,5	x	x	- 710	- 0,5	x	x
Anderer K.....	162	0,1	x	x	x	x	x	x	162	0,1	x	x
Sonstige .....	x	x	x	x	x	x	2 481	1,7	x	x	x	x

<sup>1</sup> Die Daten enthalten die Wahlergebnisse der Teilwiederholungswahl vom 11.02.2024, insofern diese angeordnet war. Die Daten aller weiteren Wahlbezirke stammen aus der Hauptwahl vom 26.09.2021.

## 3.2 Wahlkreis 76 Berlin-Pankow

Gewählt ist: Gelbhaar, Stefan (GRÜNE)

- Endgültiges Ergebnis -

Merkmal	Bundestagswahl 2024 <sup>1</sup>				Bundestagswahl 2017				Differenz			
	Erststimmen		Zweitstimmen		Erststimmen		Zweitstimmen		Erststimmen		Zweitstimmen	
	Anzahl	%	Anzahl	%	Anzahl	%	Anzahl	%	Anzahl	Prozentpunkte	Anzahl	Prozentpunkte
Wahlberechtigte .....	233 069	x	233 069	x	237 071	x	237 071	x	- 4 002	x	- 4 002	x
ohne Wahlschein .....	159 933	68,6	159 933	68,6	170 435	71,9	170 435	71,9	- 10 502	- 3,3	- 10 502	- 3,3
mit Wahlschein .....	73 136	31,4	73 136	31,4	66 636	28,1	66 636	28,1	6 500	3,3	6 500	3,3
Wählende .....	135 593	58,2	135 593	58,2	188 499	79,5	188 499	79,5	- 52 906	- 21,3	- 52 906	- 21,3
darunter Briefwählende	64 572	47,6	64 572	47,6	61 545	32,7	61 545	32,7	3 027	15,0	3 027	15,0
Ungültige Stimmen .....	1 459	1,1	1 251	0,9	2 186	1,2	1 847	1,0	- 727	- 0,1	- 596	- 0,1
Gültige Stimmen .....	134 134	98,9	134 342	99,1	186 313	98,8	186 652	99,0	- 52 179	0,1	- 52 310	0,1
CDU.....	23 439	17,5	22 455	16,7	36 429	19,6	36 994	19,8	- 12 990	- 2,1	- 14 539	- 3,1
DIE LINKE.....	19 048	14,2	19 157	14,3	53 618	28,8	43 774	23,5	- 34 570	- 14,6	- 24 617	- 9,2
SPD.....	21 387	15,9	20 245	15,1	30 509	16,4	29 185	15,6	- 9 122	- 0,4	- 8 940	- 0,6
GRÜNE.....	35 919	26,8	34 836	25,9	26 376	14,2	26 651	14,3	9 543	12,6	8 185	11,7
AfD.....	19 023	14,2	19 426	14,5	22 487	12,1	23 315	12,5	- 3 464	2,1	- 3 889	2,0
FDP.....	4 069	3,0	4 932	3,7	7 890	4,2	12 321	6,6	- 3 821	- 1,2	- 7 389	- 2,9
Die PARTEI.....	3 411	2,5	2 947	2,2	5 810	3,1	4 613	2,5	- 2 399	- 0,6	- 1 666	- 0,3
Tierschutzpartei.....	4 125	3,1	3 866	2,9	x	x	2 477	1,3	4 125	3,1	1 389	1,6
PIRATEN.....	852	0,6	622	0,5	x	x	870	0,5	852	0,6	- 248	0,0
Die Grauen.....	x	x	1 355	1,0	x	x	936	0,5	x	x	419	0,5
FREIE WÄHLER.....	1 132	0,8	1 087	0,8	1 339	0,7	692	0,4	- 207	0,1	395	0,4
Verjüngungsforschung. .	407	0,3	290	0,2	x	x	537	0,3	407	0,3	- 247	- 0,1
ÖDP.....	322	0,2	241	0,2	950	0,5	429	0,2	- 628	- 0,3	- 188	- 0,1
du.....	x	x	263	0,2	x	x	326	0,2	x	x	- 63	0,0
V-Partei <sup>3</sup> .....	x	x	93	0,1	x	x	285	0,2	x	x	- 192	- 0,1
DKP.....	x	x	330	0,2	x	x	261	0,1	x	x	69	0,1
MLPD.....	x	x	50	0,0	x	x	148	0,1	x	x	- 98	0,0
BüSo.....	x	x	44	0,0	451	0,2	126	0,1	- 451	- 0,2	- 82	0,0
SGP.....	x	x	46	0,0	x	x	49	0,0	x	x	- 3	0,0
Wir Bürger.....	246	0,2	195	0,1	x	x	x	x	246	0,2	195	0,1
HEIMAT.....	x	x	86	0,1	x	x	x	x	x	x	86	0,1
Die Humanisten.....	x	x	260	0,2	x	x	x	x	x	x	260	0,2
Team Todenhöfer.....	x	x	533	0,4	x	x	x	x	x	x	533	0,4
Volt.....	754	0,6	983	0,7	x	x	x	x	754	0,6	983	0,7
Sonstige .....	x	x	x	x	454	0,2	2 663	1,4	x	x	x	x

<sup>1</sup> Die Daten enthalten die Wahlergebnisse der Teilwiederholungswahl vom 11.02.2024, insofern diese angeordnet war. Die Daten aller weiteren Wahlbezirke stammen aus der Hauptwahl vom 26.09.2021.

### 3.3 Wahlkreis 77 Berlin-Reinickendorf

Gewählt ist: Grütters, Monika (CDU)

- Endgültiges Ergebnis -

Merkmal	Bundestagswahl 2024 <sup>1</sup>				Bundestagswahl 2017				Differenz			
	Erststimmen		Zweitstimmen		Erststimmen		Zweitstimmen		Erststimmen		Zweitstimmen	
	Anzahl	%	Anzahl	%	Anzahl	%	Anzahl	%	Anzahl	Prozentpunkte	Anzahl	Prozentpunkte
Wahlberechtigte .....	175 195	x	175 195	x	182 398	x	182 398	x	- 7 203	x	- 7 203	x
ohne Wahlschein .....	117 868	67,3	117 868	67,3	135 152	74,1	135 152	74,1	- 17 284	- 6,8	- 17 284	- 6,8
mit Wahlschein .....	57 327	32,7	57 327	32,7	47 246	25,9	47 246	25,9	10 081	6,8	10 081	6,8
Wählende .....	114 070	65,1	114 070	65,1	137 240	75,2	137 240	75,2	- 23 170	- 10,1	- 23 170	- 10,1
darunter Briefwählende	51 434	45,1	51 434	45,1	43 751	31,9	43 751	31,9	7 683	13,2	7 683	13,2
Ungültige Stimmen .....	2 361	2,1	2 118	1,9	2 380	1,7	2 135	1,6	- 19	0,3	- 17	0,3
Gültige Stimmen .....	111 709	97,9	111 952	98,1	134 860	98,3	135 105	98,4	- 23 151	- 0,3	- 23 153	- 0,3
CDU.....	32 972	29,5	29 580	26,4	49 654	36,8	41 912	31,0	- 16 682	- 7,3	- 12 332	- 4,6
DIE LINKE.....	5 194	4,6	5 067	4,5	10 384	7,7	11 516	8,5	- 5 190	- 3,1	- 6 449	- 4,0
SPD.....	26 901	24,1	25 740	23,0	31 882	23,6	27 071	20,0	- 4 981	0,4	- 1 331	3,0
GRÜNE.....	15 523	13,9	17 477	15,6	10 647	7,9	12 305	9,1	4 876	6,0	5 172	6,5
AfD.....	12 583	11,3	12 731	11,4	17 738	13,2	18 513	13,7	- 5 155	- 1,9	- 5 782	- 2,3
FDP.....	8 333	7,5	10 331	9,2	9 688	7,2	15 376	11,4	- 1 355	0,3	- 5 045	- 2,2
Die PARTEI.....	1 555	1,4	1 329	1,2	2 828	2,1	1 943	1,4	- 1 273	- 0,7	- 614	- 0,3
Tierschutzpartei.....	3 374	3,0	3 276	2,9	x	x	1 938	1,4	3 374	3,0	1 338	1,5
PIRATEN.....	x	x	348	0,3	x	x	682	0,5	x	x	- 334	- 0,2
Die Grauen.....	1 962	1,8	1 817	1,6	1 639	1,2	1 362	1,0	323	0,5	455	0,6
FREIE WÄHLER.....	2 154	1,9	1 569	1,4	x	x	298	0,2	2 154	1,9	1 271	1,2
Verjüngungsforschung. .	x	x	232	0,2	x	x	247	0,2	x	x	- 15	0,0
ÖDP.....	270	0,2	146	0,1	x	x	231	0,2	270	0,2	- 85	0,0
du.....	x	x	105	0,1	x	x	165	0,1	x	x	- 60	0,0
V-Partei <sup>3</sup> .....	x	x	78	0,1	x	x	135	0,1	x	x	- 57	0,0
DKP.....	x	x	58	0,1	x	x	44	0,0	x	x	14	0,0
MLPD.....	x	x	22	0,0	x	x	83	0,1	x	x	- 61	0,0
BüSo.....	x	x	21	0,0	400	0,3	114	0,1	- 400	- 0,3	- 93	- 0,1
SGP.....	x	x	22	0,0	x	x	32	0,0	x	x	- 10	0,0
Wir Bürger.....	x	x	67	0,1	x	x	x	x	x	x	67	0,1
HEIMAT.....	x	x	96	0,1	x	x	x	x	x	x	96	0,1
Die Humanisten.....	x	x	179	0,2	x	x	x	x	x	x	179	0,2
Team Todenhöfer.....	x	x	1 216	1,1	x	x	x	x	x	x	1 216	1,1
Volt.....	x	x	445	0,4	x	x	x	x	x	x	445	0,4
dieBasis.....	888	0,8	x	x	x	x	x	x	888	0,8	x	x
Sonstige .....	x	x	x	x	x	x	1 138	0,8	x	x	x	x

<sup>1</sup> Die Daten enthalten die Wahlergebnisse der Teilwiederholungswahl vom 11.02.2024, insofern diese angeordnet war. Die Daten aller weiteren Wahlbezirke stammen aus der Hauptwahl vom 26.09.2021.

## 3.4 Wahlkreis 78 Berlin-Spandau – Charlottenburg Nord

Gewählt ist: Kleebank, Helmut (SPD)

- Endgültiges Ergebnis -

Merkmal	Bundestagswahl 2024 <sup>1</sup>				Bundestagswahl 2017				Differenz			
	Erststimmen		Zweitstimmen		Erststimmen		Zweitstimmen		Erststimmen		Zweitstimmen	
	Anzahl	%	Anzahl	%	Anzahl	%	Anzahl	%	Anzahl	Prozentpunkte	Anzahl	Prozentpunkte
Wahlberechtigte .....	179 896	x	179 896	x	184 608	x	184 608	x	- 4 712	x	- 4 712	x
ohne Wahlschein .....	120 748	67,1	120 748	67,1	140 869	76,3	140 869	76,3	- 20 121	- 9,2	- 20 121	- 9,2
mit Wahlschein .....	59 148	32,9	59 148	32,9	43 739	23,7	43 739	23,7	15 409	9,2	15 409	9,2
Wählende .....	122 863	68,3	122 863	68,3	133 009	72,0	133 009	72,0	- 10 146	- 3,8	- 10 146	- 3,8
darunter Briefwählende	53 091	43,2	53 091	43,2	40 567	30,5	40 567	30,5	12 524	12,7	12 524	12,7
Ungültige Stimmen .....	3 048	2,5	2 908	2,4	2 435	1,8	2 262	1,7	613	0,7	646	0,7
Gültige Stimmen .....	119 815	97,5	119 955	97,6	130 574	98,2	130 747	98,3	- 10 759	- 0,7	- 10 792	- 0,7
CDU.....	28 647	23,9	26 158	21,8	40 372	30,9	36 712	28,1	- 11 725	- 7,0	- 10 554	- 6,3
DIE LINKE.....	6 484	5,4	6 074	5,1	9 861	7,6	12 780	9,8	- 3 377	- 2,1	- 6 706	- 4,7
SPD.....	39 062	32,6	32 853	27,4	41 965	32,1	29 733	22,7	- 2 903	0,5	3 120	4,6
GRÜNE.....	14 004	11,7	17 193	14,3	8 031	6,2	11 063	8,5	5 973	5,5	6 130	5,9
AfD.....	12 440	10,4	12 780	10,7	17 551	13,4	18 481	14,1	- 5 111	- 3,1	- 5 701	- 3,5
FDP.....	9 954	8,3	11 798	9,8	8 292	6,4	12 927	9,9	1 662	2,0	- 1 129	- 0,1
Die PARTEI.....	2 392	2,0	1 882	1,6	3 224	2,5	2 247	1,7	- 832	- 0,5	- 365	- 0,1
Tierschutzpartei.....	4 358	3,6	4 228	3,5	x	x	2 147	1,6	4 358	3,6	2 081	1,9
PIRATEN.....	x	x	480	0,4	x	x	862	0,7	x	x	- 382	- 0,3
Die Grauen.....	x	x	1 569	1,3	x	x	807	0,6	x	x	762	0,7
FREIE WÄHLER.....	x	x	1 077	0,9	x	x	377	0,3	x	x	700	0,6
Verjüngungsforschung. .	x	x	365	0,3	x	x	294	0,2	x	x	71	0,1
ÖDP.....	281	0,2	232	0,2	998	0,8	386	0,3	- 717	- 0,5	- 154	- 0,1
du.....	x	x	168	0,1	x	x	175	0,1	x	x	- 7	0,0
V-Partei <sup>3</sup> .....	x	x	89	0,1	x	x	208	0,2	x	x	- 119	- 0,1
DKP.....	x	x	59	0,0	x	x	30	0,0	x	x	29	0,0
MLPD.....	97	0,1	48	0,0	280	0,2	152	0,1	- 183	- 0,1	- 104	- 0,1
BüSo.....	x	x	52	0,0	x	x	59	0,0	x	x	- 7	0,0
SGP.....	x	x	30	0,0	x	x	33	0,0	x	x	- 3	0,0
Wir Bürger.....	132	0,1	91	0,1	x	x	x	x	132	0,1	91	0,1
HEIMAT.....	x	x	115	0,1	x	x	x	x	x	x	115	0,1
Die Humanisten.....	x	x	217	0,2	x	x	x	x	x	x	217	0,2
Team Todenhöfer.....	x	x	1 849	1,5	x	x	x	x	x	x	1 849	1,5
Volt.....	x	x	548	0,5	x	x	x	x	x	x	548	0,5
dieBasis.....	1 579	1,3	x	x	x	x	x	x	1 579	1,3	x	x
BÜNDNIS21.....	200	0,2	x	x	x	x	x	x	200	0,2	x	x
Anderer K. ....	185	0,2	x	x	x	x	x	x	185	0,2	x	x
Sonstige .....	x	x	x	x	x	x	1 274	1,0	x	x	x	x

<sup>1</sup> Die Daten enthalten die Wahlergebnisse der Teilwiederholungswahl vom 11.02.2024, insofern diese angeordnet war. Die Daten aller weiteren Wahlbezirke stammen aus der Hauptwahl vom 26.09.2021.

### 3.5 Wahlkreis 79 Berlin-Steglitz-Zehlendorf

Gewählt ist: Heilmann, Thomas (CDU)

- Endgültiges Ergebnis -

Merkmal	Bundestagswahl 2024 <sup>1</sup>				Bundestagswahl 2017				Differenz			
	Erststimmen		Zweitstimmen		Erststimmen		Zweitstimmen		Erststimmen		Zweitstimmen	
	Anzahl	%	Anzahl	%	Anzahl	%	Anzahl	%	Anzahl	Prozentpunkte	Anzahl	Prozentpunkte
Wahlberechtigte .....	217 506	x	217 506	x	221 210	x	221 210	x	- 3 704	x	- 3 704	x
ohne Wahlschein .....	119 304	54,9	119 304	54,9	143 335	64,8	143 335	64,8	- 24 031	- 9,9	- 24 031	- 9,9
mit Wahlschein .....	98 202	45,1	98 202	45,1	77 875	35,2	77 875	35,2	20 327	9,9	20 327	9,9
Wählende .....	171 803	79,0	171 803	79,0	180 720	81,7	180 720	81,7	- 8 917	- 2,7	- 8 917	- 2,7
darunter Briefwählende	89 922	52,3	89 922	52,3	72 655	40,2	72 655	40,2	17 267	12,1	17 267	12,1
Ungültige Stimmen .....	2 261	1,3	2 223	1,3	2 347	1,3	1 763	1,0	- 86	0,0	460	0,3
Gültige Stimmen .....	169 542	98,7	169 580	98,7	178 373	98,7	178 957	99,0	- 8 831	0,0	- 9 377	- 0,3
CDU.....	48 530	28,6	39 905	23,5	63 085	35,4	53 281	29,8	- 14 555	- 6,7	- 13 376	- 6,2
DIE LINKE.....	7 196	4,2	8 076	4,8	13 392	7,5	16 352	9,1	- 6 196	- 3,3	- 8 276	- 4,4
SPD.....	41 371	24,4	40 677	24,0	43 801	24,6	34 279	19,2	- 2 430	- 0,2	6 398	4,8
GRÜNE.....	37 751	22,3	38 460	22,7	22 712	12,7	25 361	14,2	15 039	9,5	13 099	8,5
AfD.....	9 277	5,5	10 036	5,9	14 549	8,2	15 824	8,8	- 5 272	- 2,7	- 5 788	- 2,9
FDP.....	14 929	8,8	20 813	12,3	16 159	9,1	25 461	14,2	- 1 230	- 0,3	- 4 648	- 2,0
Die PARTEI.....	1 995	1,2	1 669	1,0	3 681	2,1	2 143	1,2	- 1 686	- 0,9	- 474	- 0,2
Tierschutzpartei.....	3 787	2,2	3 326	2,0	x	x	1 846	1,0	3 787	2,2	1 480	0,9
PIRATEN.....	666	0,4	556	0,3	x	x	651	0,4	666	0,4	- 95	0,0
Die Grauen.....	x	x	1 177	0,7	x	x	609	0,3	x	x	568	0,4
FREIE WÄHLER.....	1 398	0,8	1 335	0,8	x	x	332	0,2	1 398	0,8	1 003	0,6
Verjüngungsforschung..	398	0,2	328	0,2	x	x	274	0,2	398	0,2	54	0,0
ÖDP.....	361	0,2	288	0,2	x	x	289	0,2	361	0,2	- 1	0,0
du.....	x	x	164	0,1	x	x	212	0,1	x	x	- 48	0,0
V-Partei <sup>3</sup> .....	x	x	115	0,1	x	x	268	0,1	x	x	- 153	- 0,1
DKP.....	x	x	55	0,0	x	x	55	0,0	x	x	0	0,0
MLPD.....	x	x	13	0,0	x	x	58	0,0	x	x	- 45	0,0
BüSo.....	x	x	48	0,0	555	0,3	120	0,1	- 555	- 0,3	- 72	0,0
SGP.....	x	x	28	0,0	x	x	19	0,0	x	x	9	0,0
Wir Bürger.....	134	0,1	95	0,1	x	x	x	x	134	0,1	95	0,1
HEIMAT.....	x	x	55	0,0	x	x	x	x	x	x	55	0,0
Die Humanisten.....	x	x	262	0,2	x	x	x	x	x	x	262	0,2
Team Todenhöfer.....	x	x	1 010	0,6	x	x	x	x	x	x	1 010	0,6
Volt.....	x	x	1 089	0,6	x	x	x	x	x	x	1 089	0,6
dieBasis.....	1 749	1,0	x	x	x	x	x	x	1 749	1,0	x	x
Sonstige .....	x	x	x	x	439	0,2	1 523	0,9	x	x	x	x

<sup>1</sup> Die Daten enthalten die Wahlergebnisse der Teilwiederholungswahl vom 11.02.2024, insofern diese angeordnet war. Die Daten aller weiteren Wahlbezirke stammen aus der Hauptwahl vom 26.09.2021.

## 3.6 Wahlkreis 80 Berlin-Charlottenburg-Wilmersdorf

Gewählt ist: Müller, Michael (SPD)

- Endgültiges Ergebnis -

Merkmal	Bundestagswahl 2024 <sup>1</sup>				Bundestagswahl 2017				Differenz			
	Erststimmen		Zweitstimmen		Erststimmen		Zweitstimmen		Erststimmen		Zweitstimmen	
	Anzahl	%	Anzahl	%	Anzahl	%	Anzahl	%	Anzahl	Prozentpunkte	Anzahl	Prozentpunkte
Wahlberechtigte .....	195 586	x	195 586	x	198 672	x	198 672	x	- 3 086	x	- 3 086	x
ohne Wahlschein .....	121 541	62,1	121 541	62,1	133 923	67,4	133 923	67,4	- 12 382	- 5,3	- 12 382	- 5,3
mit Wahlschein .....	74 045	37,9	74 045	37,9	64 749	32,6	64 749	32,6	9 296	5,3	9 296	5,3
Wählende .....	133 235	68,1	133 235	68,1	158 034	79,5	158 034	79,5	- 24 799	- 11,4	- 24 799	- 11,4
darunter Briefwählende	66 898	50,2	66 898	50,2	59 993	38,0	59 993	38,0	6 905	12,2	6 905	12,2
Ungültige Stimmen .....	1 419	1,1	1 436	1,1	1 920	1,2	1 387	0,9	- 501	- 0,1	49	0,2
Gültige Stimmen .....	131 816	98,9	131 799	98,9	156 114	98,8	156 647	99,1	- 24 298	0,1	- 24 848	- 0,2
CDU.....	33 023	25,1	29 035	22,0	47 077	30,2	40 085	25,6	- 14 054	- 5,1	- 11 050	- 3,6
DIE LINKE.....	7 417	5,6	8 638	6,6	14 745	9,4	18 367	11,7	- 7 328	- 3,8	- 9 729	- 5,2
SPD.....	33 723	25,6	28 894	21,9	43 123	27,6	30 351	19,4	- 9 400	- 2,0	- 1 457	2,5
GRÜNE.....	33 119	25,1	35 201	26,7	21 286	13,6	24 770	15,8	11 833	11,5	10 431	10,9
AfD.....	7 062	5,4	7 950	6,0	11 722	7,5	12 374	7,9	- 4 660	- 2,2	- 4 424	- 1,9
FDP.....	10 222	7,8	13 934	10,6	14 426	9,2	23 280	14,9	- 4 204	- 1,5	- 9 346	- 4,3
Die PARTEI.....	1 668	1,3	1 476	1,1	3 292	2,1	2 110	1,3	- 1 624	- 0,8	- 634	- 0,2
Tierschutzpartei.....	2 222	1,7	2 101	1,6	x	x	1 490	1,0	2 222	1,7	611	0,6
PIRATEN.....	504	0,4	398	0,3	x	x	693	0,4	504	0,4	- 295	- 0,1
Die Grauen.....	x	x	623	0,5	x	x	454	0,3	x	x	169	0,2
FREIE WÄHLER.....	1 109	0,8	788	0,6	x	x	203	0,1	1 109	0,8	585	0,5
Verjüngungsforschung. .	x	x	105	0,1	x	x	200	0,1	x	x	- 95	0,0
ÖDP.....	170	0,1	157	0,1	x	x	222	0,1	170	0,1	- 65	0,0
du.....	x	x	123	0,1	x	x	200	0,1	x	x	- 77	0,0
V-Partei <sup>3</sup> .....	x	x	62	0,0	x	x	221	0,1	x	x	- 159	- 0,1
DKP.....	x	x	79	0,1	x	x	46	0,0	x	x	33	0,0
MLPD.....	x	x	20	0,0	x	x	74	0,0	x	x	- 54	0,0
BüSo.....	x	x	35	0,0	443	0,3	108	0,1	- 443	- 0,3	- 73	0,0
SGP.....	x	x	17	0,0	x	x	20	0,0	x	x	- 3	0,0
Wir Bürger.....	102	0,1	71	0,1	x	x	x	x	102	0,1	71	0,1
HEIMAT.....	x	x	35	0,0	x	x	x	x	x	x	35	0,0
Die Humanisten.....	253	0,2	243	0,2	x	x	x	x	253	0,2	243	0,2
Team Todenhöfer.....	x	x	893	0,7	x	x	x	x	x	x	893	0,7
Volt.....	x	x	921	0,7	x	x	x	x	x	x	921	0,7
dieBasis.....	1 100	0,8	x	x	x	x	x	x	1 100	0,8	x	x
Anderer K. ....	122	0,1	x	x	x	x	x	x	122	0,1	x	x
Sonstige .....	x	x	x	x	x	x	1 379	0,9	x	x	x	x

<sup>1</sup> Die Daten enthalten die Wahlergebnisse der Teilwiederholungswahl vom 11.02.2024, insofern diese angeordnet war. Die Daten aller weiteren Wahlbezirke stammen aus der Hauptwahl vom 26.09.2021.

### 3.7 Wahlkreis 81 Berlin-Tempelhof-Schöneberg

Gewählt ist: Kühnert, Kevin (SPD)

- Endgültiges Ergebnis -

Merkmal	Bundestagswahl 2024 <sup>1</sup>				Bundestagswahl 2017				Differenz			
	Erststimmen		Zweitstimmen		Erststimmen		Zweitstimmen		Erststimmen		Zweitstimmen	
	Anzahl	%	Anzahl	%	Anzahl	%	Anzahl	%	Anzahl	Prozentpunkte	Anzahl	Prozentpunkte
Wahlberechtigte .....	231 477	x	231 477	x	235 250	x	235 250	x	- 3 773	x	- 3 773	x
ohne Wahlschein .....	136 349	58,9	136 349	58,9	163 048	69,3	163 048	69,3	- 26 699	- 10,4	- 26 699	- 10,4
mit Wahlschein .....	95 128	41,1	95 128	41,1	72 202	30,7	72 202	30,7	22 926	10,4	22 926	10,4
Wählende .....	172 069	74,3	172 069	74,3	181 159	77,0	181 159	77,0	- 9 090	- 2,7	- 9 090	- 2,7
darunter Briefwählende	86 405	50,2	86 405	50,2	67 017	37,0	67 017	37,0	19 388	13,2	19 388	13,2
Ungültige Stimmen .....	2 613	1,5	2 731	1,6	2 493	1,4	2 078	1,1	120	0,1	653	0,4
Gültige Stimmen .....	169 456	98,5	169 338	98,4	178 666	98,6	179 081	98,9	- 9 210	- 0,1	- 9 743	- 0,4
CDU.....	37 902	22,4	31 751	18,8	51 708	28,9	44 721	25,0	- 13 806	- 6,6	- 12 970	- 6,2
DIE LINKE.....	10 177	6,0	12 706	7,5	19 356	10,8	23 625	13,2	- 9 179	- 4,8	- 10 919	- 5,7
SPD.....	45 220	26,7	41 215	24,3	39 380	22,0	36 179	20,2	5 840	4,6	5 036	4,1
GRÜNE.....	42 680	25,2	42 791	25,3	33 763	18,9	27 956	15,6	8 917	6,3	14 835	9,7
AfD.....	10 013	5,9	10 921	6,4	16 188	9,1	17 108	9,6	- 6 175	- 3,2	- 6 187	- 3,1
FDP.....	12 041	7,1	15 633	9,2	11 362	6,4	18 569	10,4	679	0,7	- 2 936	- 1,1
Die PARTEI.....	2 313	1,4	2 009	1,2	3 852	2,2	2 912	1,6	- 1 539	- 0,8	- 903	- 0,4
Tierschutzpartei.....	4 061	2,4	3 736	2,2	x	x	2 180	1,2	4 061	2,4	1 556	1,0
PIRATEN.....	849	0,5	644	0,4	1 691	0,9	1 179	0,7	- 842	- 0,4	- 535	- 0,3
Die Grauen.....	x	x	1 377	0,8	x	x	793	0,4	x	x	584	0,4
FREIE WÄHLER.....	1 567	0,9	1 449	0,9	x	x	373	0,2	1 567	0,9	1 076	0,6
Verjüngungsforschung. .	x	x	325	0,2	x	x	250	0,1	x	x	75	0,1
ÖDP.....	406	0,2	310	0,2	x	x	274	0,2	406	0,2	36	0,0
du.....	x	x	226	0,1	x	x	294	0,2	x	x	- 68	0,0
V-Partei <sup>3</sup> .....	x	x	126	0,1	x	x	249	0,1	x	x	- 123	- 0,1
DKP.....	x	x	117	0,1	x	x	94	0,1	x	x	23	0,0
MLPD.....	x	x	41	0,0	x	x	113	0,1	x	x	- 72	0,0
BüSo.....	x	x	66	0,0	403	0,2	127	0,1	- 403	- 0,2	- 61	0,0
SGP.....	x	x	36	0,0	197	0,1	60	0,0	- 197	- 0,1	- 24	0,0
Wir Bürger.....	118	0,1	98	0,1	x	x	x	x	118	0,1	98	0,1
HEIMAT.....	x	x	84	0,0	x	x	x	x	x	x	84	0,0
Die Humanisten.....	x	x	233	0,1	x	x	x	x	x	x	233	0,1
Team Todenhöfer.....	x	x	2 350	1,4	x	x	x	x	x	x	2 350	1,4
Volt.....	x	x	1 094	0,6	x	x	x	x	x	x	1 094	0,6
dieBasis.....	1 808	1,1	x	x	x	x	x	x	1 808	1,1	x	x
MENSCHLICHE WELT.....	301	0,2	x	x	766	0,4	374	0,2	- 465	- 0,3	- 374	- 0,2
Sonstige .....	x	x	x	x	x	x	1 651	0,9	x	x	x	x

<sup>1</sup> Die Daten enthalten die Wahlergebnisse der Teilwiederholungswahl vom 11.02.2024, insofern diese angeordnet war. Die Daten aller weiteren Wahlbezirke stammen aus der Hauptwahl vom 26.09.2021.

## 3.8 Wahlkreis 82 Berlin-Neukölln

Gewählt ist: Demir, Hakan (SPD)

- Endgültiges Ergebnis -

Merkmal	Bundestagswahl 2024 <sup>1</sup>				Bundestagswahl 2017				Differenz			
	Erststimmen		Zweitstimmen		Erststimmen		Zweitstimmen		Erststimmen		Zweitstimmen	
	Anzahl	%	Anzahl	%	Anzahl	%	Anzahl	%	Anzahl	Prozentpunkte	Anzahl	Prozentpunkte
Wahlberechtigte .....	196 593	x	196 593	x	202 618	x	202 618	x	- 6 025	x	- 6 025	x
ohne Wahlschein .....	126 836	64,5	126 836	64,5	149 423	73,7	149 423	73,7	- 22 587	- 9,2	- 22 587	- 9,2
mit Wahlschein .....	69 757	35,5	69 757	35,5	53 195	26,3	53 195	26,3	16 562	9,2	16 562	9,2
Wählende .....	134 004	68,2	134 004	68,2	143 553	70,8	143 553	70,8	- 9 549	- 2,7	- 9 549	- 2,7
darunter Briefwählende	62 237	46,4	62 237	46,4	48 185	33,6	48 185	33,6	14 052	12,9	14 052	12,9
Ungültige Stimmen .....	2 926	2,2	2 480	1,9	2 448	1,7	2 140	1,5	478	0,5	340	0,4
Gültige Stimmen .....	131 078	97,8	131 524	98,1	141 105	98,3	141 413	98,5	- 10 027	- 0,5	- 9 889	- 0,4
CDU.....	25 173	19,2	22 400	17,0	34 593	24,5	31 592	22,3	- 9 420	- 5,3	- 9 192	- 5,3
DIE LINKE.....	16 943	12,9	15 616	11,9	23 204	16,4	25 752	18,2	- 6 261	- 3,5	- 10 136	- 6,3
SPD.....	33 880	25,8	31 498	23,9	37 777	26,8	27 520	19,5	- 3 897	- 0,9	3 978	4,5
GRÜNE.....	25 790	19,7	29 474	22,4	15 480	11,0	18 446	13,0	10 310	8,7	11 028	9,4
AfD.....	10 047	7,7	10 089	7,7	15 105	10,7	15 904	11,2	- 5 058	- 3,0	- 5 815	- 3,6
FDP.....	8 240	6,3	9 325	7,1	7 255	5,1	10 891	7,7	985	1,1	- 1 566	- 0,6
Die PARTEI.....	2 600	2,0	1 973	1,5	5 048	3,6	3 490	2,5	- 2 448	- 1,6	- 1 517	- 1,0
Tierschutzpartei.....	3 841	2,9	3 226	2,5	x	x	2 171	1,5	3 841	2,9	1 055	0,9
PIRATEN.....	x	x	451	0,3	x	x	964	0,7	x	x	- 513	- 0,3
Die Grauen.....	x	x	1 135	0,9	1 191	0,8	919	0,6	- 1 191	- 0,8	216	0,2
FREIE WÄHLER.....	x	x	961	0,7	x	x	220	0,2	x	x	741	0,6
Verjüngungsforschung. .	x	x	275	0,2	x	x	248	0,2	x	x	27	0,0
ÖDP.....	x	x	169	0,1	x	x	208	0,1	x	x	- 39	0,0
du.....	x	x	264	0,2	x	x	335	0,2	x	x	- 71	0,0
V-Partei <sup>3</sup> .....	x	x	77	0,1	x	x	198	0,1	x	x	- 121	- 0,1
DKP.....	x	x	120	0,1	x	x	99	0,1	x	x	21	0,0
MLPD.....	171	0,1	87	0,1	294	0,2	196	0,1	- 123	- 0,1	- 109	- 0,1
BüSo.....	x	x	61	0,0	260	0,2	111	0,1	- 260	- 0,2	- 50	0,0
SGP.....	x	x	34	0,0	x	x	30	0,0	x	x	4	0,0
Wir Bürger.....	136	0,1	115	0,1	x	x	x	x	136	0,1	115	0,1
HEIMAT.....	x	x	98	0,1	262	0,2	x	x	- 262	- 0,2	98	0,1
Die Humanisten.....	x	x	197	0,1	x	x	x	x	x	x	197	0,1
Team Todenhöfer.....	2 326	1,8	3 234	2,5	x	x	x	x	2 326	1,8	3 234	2,5
Volt.....	x	x	645	0,5	x	x	x	x	x	x	645	0,5
dieBasis.....	1 236	0,9	x	x	x	x	x	x	1 236	0,9	x	x
sonstige.....	251	0,2	x	x	x	x	x	x	251	0,2	x	x
Anderer K. ....	62	0,0	x	x	x	x	x	x	62	0,0	x	x
Anderer K. ....	181	0,1	x	x	x	x	x	x	181	0,1	x	x
Anderer K. ....	201	0,2	x	x	x	x	x	x	201	0,2	x	x
Sonstige .....	x	x	x	x	636	0,5	2 119	1,5	x	x	x	x

<sup>1</sup> Die Daten enthalten die Wahlergebnisse der Teilwiederholungswahl vom 11.02.2024, insofern diese angeordnet war. Die Daten aller weiteren Wahlbezirke stammen aus der Hauptwahl vom 26.09.2021.



## 3.9 Wahlkreis 83 Berlin-Friedrichshain-Kreuzberg – Prenzlauer Berg Ost

Gewählt ist: Bayram, Canan (GRÜNE)

- Endgültiges Ergebnis -

Merkmal	Bundestagswahl 2024 <sup>1</sup>				Bundestagswahl 2017				Differenz			
	Erststimmen		Zweitstimmen		Erststimmen		Zweitstimmen		Erststimmen		Zweitstimmen	
	Anzahl	%	Anzahl	%	Anzahl	%	Anzahl	%	Anzahl	Prozentpunkte	Anzahl	Prozentpunkte
Wahlberechtigte .....	218 824	x	218 824	x	223 427	x	223 427	x	- 4 603	x	- 4 603	x
ohne Wahlschein .....	139 014	63,5	139 014	63,5	159 338	71,3	159 338	71,3	- 20 324	- 7,8	- 20 324	- 7,8
mit Wahlschein .....	79 810	36,5	79 810	36,5	64 089	28,7	64 089	28,7	15 721	7,8	15 721	7,8
Wählende .....	151 276	69,1	151 276	69,1	173 289	77,6	173 289	77,6	- 22 013	- 8,4	- 22 013	- 8,4
darunter Briefwählende	71 560	47,3	71 560	47,3	58 129	33,5	58 129	33,5	13 431	13,8	13 431	13,8
Ungültige Stimmen .....	1 644	1,1	1 507	1,0	1 940	1,1	1 545	0,9	- 296	0,0	- 38	0,1
Gültige Stimmen .....	149 632	98,9	149 769	99,0	171 349	98,9	171 744	99,1	- 21 717	0,0	- 21 975	- 0,1
CDU.....	12 706	8,5	11 990	8,0	20 955	12,2	23 887	13,9	- 8 249	- 3,7	- 11 897	- 5,9
DIE LINKE.....	27 024	18,1	27 862	18,6	42 600	24,9	49 016	28,5	- 15 576	- 6,8	- 21 154	- 9,9
SPD.....	24 416	16,3	26 326	17,6	29 028	16,9	27 391	15,9	- 4 612	- 0,6	- 1 065	1,6
GRÜNE.....	56 602	37,8	55 147	36,8	45 055	26,3	35 077	20,4	11 547	11,5	20 070	16,4
AfD.....	6 999	4,7	7 379	4,9	10 558	6,2	10 863	6,3	- 3 559	- 1,5	- 3 484	- 1,4
FDP.....	6 784	4,5	7 834	5,2	5 263	3,1	10 147	5,9	1 521	1,5	- 2 313	- 0,7
Die PARTEI.....	7 859	5,3	3 672	2,5	12 345	7,2	6 042	3,5	- 4 486	- 2,0	- 2 370	- 1,1
Tierschutzpartei.....	2 902	1,9	2 754	1,8	x	x	2 119	1,2	2 902	1,9	635	0,6
PIRATEN.....	851	0,6	670	0,4	x	x	1 270	0,7	851	0,6	- 600	- 0,3
Die Grauen.....	x	x	739	0,5	x	x	474	0,3	x	x	265	0,2
FREIE WÄHLER.....	x	x	650	0,4	627	0,4	323	0,2	- 627	- 0,4	327	0,2
Verjüngungsforschung. .	x	x	198	0,1	x	x	304	0,2	x	x	- 106	0,0
ÖDP.....	225	0,2	201	0,1	x	x	281	0,2	225	0,2	- 80	0,0
du.....	370	0,2	348	0,2	772	0,5	456	0,3	- 402	- 0,2	- 108	0,0
V-Partei <sup>3</sup> .....	x	x	118	0,1	x	x	323	0,2	x	x	- 205	- 0,1
DKP.....	x	x	262	0,2	x	x	217	0,1	x	x	45	0,0
MLPD.....	170	0,1	99	0,1	305	0,2	174	0,1	- 135	- 0,1	- 75	0,0
BüSo.....	x	x	36	0,0	x	x	53	0,0	x	x	- 17	0,0
SGP.....	x	x	42	0,0	x	x	37	0,0	x	x	5	0,0
Wir Bürger.....	x	x	47	0,0	x	x	x	x	x	x	47	0,0
HEIMAT.....	x	x	43	0,0	x	x	x	x	x	x	43	0,0
Die Humanisten.....	448	0,3	337	0,2	x	x	x	x	448	0,3	337	0,2
Team Todenhöfer.....	x	x	1 801	1,2	x	x	x	x	x	x	1 801	1,2
Volt.....	x	x	1 214	0,8	x	x	x	x	x	x	1 214	0,8
dieBasis.....	1 640	1,1	x	x	x	x	x	x	1 640	1,1	x	x
B*.....	192	0,1	x	x	672	0,4	304	0,2	- 480	- 0,3	- 304	- 0,2
Anderer K. ....	168	0,1	x	x	1 298	0,8	x	x	- 1 130	- 0,6	x	x
Anderer K. ....	276	0,2	x	x	x	x	x	x	276	0,2	x	x
Sonstige .....	x	x	x	x	1 871	1,1	2 986	1,7	x	x	x	x

<sup>1</sup> Die Daten enthalten die Wahlergebnisse der Teilwiederholungswahl vom 11.02.2024, insofern diese angeordnet war. Die Daten aller weiteren Wahlbezirke stammen aus der Hauptwahl vom 26.09.2021.

**3.10 Wahlkreis 84 Berlin-Treptow-Köpenick**

Gewählt ist: Dr. Gysi, Gregor (DIE LINKE)

- Endgültiges Ergebnis -

Merkmal	Bundestagswahl 2024 <sup>1</sup>				Bundestagswahl 2017				Differenz			
	Erststimmen		Zweitstimmen		Erststimmen		Zweitstimmen		Erststimmen		Zweitstimmen	
	Anzahl	%	Anzahl	%	Anzahl	%	Anzahl	%	Anzahl	Prozentpunkte	Anzahl	Prozentpunkte
Wahlberechtigte .....	206 999	x	206 999	x	205 106	x	205 106	x	1 893	x	1 893	x
ohne Wahlschein .....	127 612	61,6	127 612	61,6	152 759	74,5	152 759	74,5	- 25 147	- 12,8	- 25 147	- 12,8
mit Wahlschein .....	79 387	38,4	79 387	38,4	52 347	25,5	52 347	25,5	27 040	12,8	27 040	12,8
Wählende .....	156 625	75,7	156 625	75,7	157 111	76,6	157 111	76,6	- 486	- 0,9	- 486	- 0,9
darunter Briefwählende	71 645	45,7	71 645	45,7	47 694	30,4	47 694	30,4	23 951	15,4	23 951	15,4
Ungültige Stimmen .....	2 450	1,6	2 754	1,8	1 919	1,2	1 923	1,2	531	0,3	831	0,5
Gültige Stimmen .....	154 175	98,4	153 871	98,2	155 192	98,8	155 188	98,8	- 1 017	- 0,3	- 1 317	- 0,5
CDU.....	21 016	13,6	20 562	13,4	29 384	18,9	31 372	20,2	- 8 368	- 5,3	- 10 810	- 6,9
DIE LINKE.....	54 548	35,4	24 609	16,0	61 881	39,9	39 000	25,1	- 7 333	- 4,5	- 14 391	- 9,1
SPD.....	23 684	15,4	35 690	23,2	21 379	13,8	24 109	15,5	2 305	1,6	11 581	7,7
GRÜNE.....	15 806	10,3	24 686	16,0	7 755	5,0	12 168	7,8	8 051	5,3	12 518	8,2
AfD.....	17 978	11,7	19 322	12,6	23 245	15,0	26 278	16,9	- 5 267	- 3,3	- 6 956	- 4,4
FDP.....	8 950	5,8	12 190	7,9	5 831	3,8	10 067	6,5	3 119	2,0	2 123	1,4
Die PARTEI.....	2 518	1,6	2 957	1,9	3 521	2,3	3 873	2,5	- 1 003	- 0,6	- 916	- 0,6
Tierschutzpartei.....	4 565	3,0	4 799	3,1	x	x	2 283	1,5	4 565	3,0	2 516	1,6
PIRATEN.....	x	x	596	0,4	x	x	843	0,5	x	x	- 247	- 0,2
Die Grauen.....	x	x	2 137	1,4	x	x	852	0,5	x	x	1 285	0,8
FREIE WÄHLER.....	2 331	1,5	2 133	1,4	1 096	0,7	777	0,5	1 235	0,8	1 356	0,9
Verjüngungsforschung. .	x	x	549	0,4	x	x	452	0,3	x	x	97	0,1
ÖDP.....	447	0,3	314	0,2	x	x	260	0,2	447	0,3	54	0,0
du.....	x	x	218	0,1	x	x	204	0,1	x	x	14	0,0
V-Partei <sup>3</sup> .....	x	x	123	0,1	x	x	233	0,2	x	x	- 110	- 0,1
DKP.....	x	x	264	0,2	x	x	193	0,1	x	x	71	0,0
MLPD.....	153	0,1	92	0,1	322	0,2	160	0,1	- 169	- 0,1	- 68	0,0
BüSo.....	x	x	90	0,1	318	0,2	146	0,1	- 318	- 0,2	- 56	0,0
SGP.....	x	x	34	0,0	x	x	48	0,0	x	x	- 14	0,0
Wir Bürger.....	394	0,3	269	0,2	x	x	x	x	394	0,3	269	0,2
HEIMAT.....	x	x	378	0,2	460	0,3	x	x	- 460	- 0,3	378	0,2
Die Humanisten.....	x	x	351	0,2	x	x	x	x	x	x	351	0,2
Team Todenhöfer.....	x	x	726	0,5	x	x	x	x	x	x	726	0,5
Volt.....	x	x	782	0,5	x	x	x	x	x	x	782	0,5
dieBasis.....	1 785	1,2	x	x	x	x	x	x	1 785	1,2	x	x
Sonstige .....	x	x	x	x	x	x	1 870	1,2	x	x	x	x

<sup>1</sup> Die Daten enthalten die Wahlergebnisse der Teilwiederholungswahl vom 11.02.2024, insofern diese angeordnet war. Die Daten aller weiteren Wahlbezirke stammen aus der Hauptwahl vom 26.09.2021.

**3.11 Wahlkreis 85 Berlin-Marzahn-Hellersdorf**

Gewählt ist: Czaja, Mario (CDU)

- Endgültiges Ergebnis -

Merkmal	Bundestagswahl 2024 <sup>1</sup>				Bundestagswahl 2017				Differenz			
	Erststimmen		Zweitstimmen		Erststimmen		Zweitstimmen		Erststimmen		Zweitstimmen	
	Anzahl	%	Anzahl	%	Anzahl	%	Anzahl	%	Anzahl	Prozentpunkte	Anzahl	Prozentpunkte
Wahlberechtigte .....	198 002	x	198 002	x	200 704	x	200 704	x	- 2 702	x	- 2 702	x
ohne Wahlschein .....	133 735	67,5	133 735	67,5	159 557	79,5	159 557	79,5	- 25 822	- 12,0	- 25 822	- 12,0
mit Wahlschein .....	64 267	32,5	64 267	32,5	41 147	20,5	41 147	20,5	23 120	12,0	23 120	12,0
Wählende .....	133 719	67,5	133 719	67,5	138 992	69,3	138 992	69,3	- 5 273	- 1,7	- 5 273	- 1,7
darunter Briefwählende	58 613	43,8	58 613	43,8	37 951	27,3	37 951	27,3	20 662	16,5	20 662	16,5
Ungültige Stimmen .....	2 658	2,0	2 870	2,1	2 207	1,6	2 053	1,5	451	0,4	817	0,7
Gültige Stimmen .....	131 061	98,0	130 849	97,9	136 785	98,4	136 939	98,5	- 5 724	- 0,4	- 6 090	- 0,7
CDU.....	38 914	29,7	21 887	16,7	30 480	22,3	28 620	20,9	8 434	7,4	- 6 733	- 4,2
DIE LINKE.....	28 572	21,8	20 755	15,9	46 782	34,2	35 698	26,1	- 18 210	- 12,4	- 14 943	- 10,2
SPD.....	18 901	14,4	29 991	22,9	17 172	12,6	19 797	14,5	1 729	1,9	10 194	8,5
GRÜNE.....	8 064	6,2	11 207	8,6	4 440	3,2	5 621	4,1	3 624	2,9	5 586	4,5
AfD.....	20 980	16,0	22 665	17,3	28 167	20,6	29 618	21,6	- 7 187	- 4,6	- 6 953	- 4,3
FDP.....	5 859	4,5	9 372	7,2	4 852	3,5	7 290	5,3	1 007	0,9	2 082	1,8
Die PARTEI.....	2 665	2,0	2 108	1,6	x	x	2 216	1,6	2 665	2,0	- 108	0,0
Tierschutzpartei.....	5 375	4,1	4 990	3,8	x	x	2 378	1,7	5 375	4,1	2 612	2,1
PIRATEN.....	x	x	531	0,4	x	x	693	0,5	x	x	- 162	- 0,1
Die Grauen.....	x	x	2 434	1,9	1 470	1,1	1 398	1,0	- 1 470	- 1,1	1 036	0,8
FREIE WÄHLER.....	x	x	1 301	1,0	2 010	1,5	899	0,7	- 2 010	- 1,5	402	0,3
Verjüngungsforschung. .	x	x	709	0,5	x	x	577	0,4	x	x	132	0,1
ÖDP.....	x	x	140	0,1	x	x	160	0,1	x	x	- 20	0,0
du.....	x	x	178	0,1	x	x	156	0,1	x	x	22	0,0
V-Partei <sup>3</sup> .....	x	x	87	0,1	x	x	146	0,1	x	x	- 59	0,0
DKP.....	x	x	298	0,2	x	x	197	0,1	x	x	101	0,1
MLPD.....	143	0,1	84	0,1	x	x	106	0,1	143	0,1	- 22	0,0
BüSo.....	x	x	97	0,1	x	x	95	0,1	x	x	2	0,0
SGP.....	x	x	48	0,0	x	x	43	0,0	x	x	5	0,0
Wir Bürger.....	180	0,1	164	0,1	x	x	x	x	180	0,1	164	0,1
HEIMAT.....	x	x	404	0,3	696	0,5	x	x	- 696	- 0,5	404	0,3
Die Humanisten.....	x	x	284	0,2	x	x	x	x	x	x	284	0,2
Team Todenhöfer.....	x	x	509	0,4	x	x	x	x	x	x	509	0,4
Volt.....	x	x	606	0,5	x	x	x	x	x	x	606	0,5
dieBasis.....	1 408	1,1	x	x	x	x	x	x	1 408	1,1	x	x
Sonstige .....	x	x	x	x	716	0,5	1 231	0,9	x	x	x	x

<sup>1</sup> Die Daten enthalten die Wahlergebnisse der Teilwiederholungswahl vom 11.02.2024, insofern diese angeordnet war. Die Daten aller weiteren Wahlbezirke stammen aus der Hauptwahl vom 26.09.2021.

3.12 Wahlkreis 86 Berlin-Lichtenberg

Gewählt ist: Dr. Löttsch, Gesine (DIE LINKE)

- Endgültiges Ergebnis -

Merkmal	Bundestagswahl 2024 <sup>1</sup>				Bundestagswahl 2017				Differenz			
	Erststimmen		Zweitstimmen		Erststimmen		Zweitstimmen		Erststimmen		Zweitstimmen	
	Anzahl	%	Anzahl	%	Anzahl	%	Anzahl	%	Anzahl	Prozentpunkte	Anzahl	Prozentpunkte
Wahlberechtigte .....	200 461	x	200 461	x	205 300	x	205 300	x	- 4 839	x	- 4 839	x
ohne Wahlschein .....	131 034	65,4	131 034	65,4	158 280	77,1	158 280	77,1	- 27 246	- 11,7	- 27 246	- 11,7
mit Wahlschein .....	69 427	34,6	69 427	34,6	47 020	22,9	47 020	22,9	22 407	11,7	22 407	11,7
Wählende .....	143 826	71,7	143 826	71,7	149 116	72,6	149 116	72,6	- 5 290	- 0,9	- 5 290	- 0,9
darunter Briefwählende	62 978	43,8	62 978	43,8	43 249	29,0	43 249	29,0	19 729	14,8	19 729	14,8
Ungültige Stimmen .....	2 719	1,9	2 659	1,8	2 044	1,4	1 990	1,3	675	0,5	669	0,5
Gültige Stimmen .....	141 107	98,1	141 167	98,2	147 072	98,6	147 126	98,7	- 5 965	- 0,5	- 5 959	- 0,5
CDU.....	17 696	12,5	16 891	12,0	28 905	19,7	27 284	18,5	- 11 209	- 7,1	- 10 393	- 6,6
DIE LINKE.....	36 409	25,8	25 840	18,3	51 249	34,8	43 172	29,3	- 14 840	- 9,0	- 17 332	- 11,0
SPD.....	27 413	19,4	32 403	23,0	20 720	14,1	21 850	14,9	6 693	5,3	10 553	8,1
GRÜNE.....	19 179	13,6	21 777	15,4	8 609	5,9	9 821	6,7	10 570	7,7	11 956	8,8
AfD.....	17 415	12,3	17 916	12,7	23 119	15,7	24 603	16,7	- 5 704	- 3,4	- 6 687	- 4,0
FDP.....	8 463	6,0	9 796	6,9	5 018	3,4	7 745	5,3	3 445	2,6	2 051	1,7
Die PARTEI.....	3 818	2,7	2 906	2,1	4 392	3,0	3 627	2,5	- 574	- 0,3	- 721	- 0,4
Tierschutzpartei.....	5 821	4,1	4 823	3,4	x	x	2 609	1,8	5 821	4,1	2 214	1,6
PIRATEN.....	x	x	705	0,5	1 314	0,9	958	0,7	- 1 314	- 0,9	- 253	- 0,2
Die Grauen.....	x	x	2 130	1,5	x	x	913	0,6	x	x	1 217	0,9
FREIE WÄHLER.....	2 443	1,7	1 857	1,3	x	x	524	0,4	2 443	1,7	1 333	1,0
Verjüngungsforschung. .	x	x	712	0,5	1 537	1,0	1 189	0,8	- 1 537	- 1,0	- 477	- 0,3
ÖDP.....	284	0,2	212	0,2	x	x	194	0,1	284	0,2	18	0,0
du.....	x	x	210	0,1	x	x	215	0,1	x	x	- 5	0,0
V-Partei <sup>3</sup> .....	x	x	99	0,1	x	x	194	0,1	x	x	- 95	- 0,1
DKP.....	x	x	349	0,2	x	x	282	0,2	x	x	67	0,1
MLPD.....	195	0,1	106	0,1	282	0,2	181	0,1	- 87	- 0,1	- 75	0,0
BüSo.....	x	x	79	0,1	x	x	62	0,0	x	x	17	0,0
SGP.....	x	x	49	0,0	x	x	36	0,0	x	x	13	0,0
Wir Bürger.....	203	0,1	126	0,1	x	x	x	x	203	0,1	126	0,1
HEIMAT.....	x	x	294	0,2	533	0,4	x	x	- 533	- 0,4	294	0,2
Die Humanisten.....	x	x	339	0,2	x	x	x	x	x	x	339	0,2
Team Todenhöfer.....	x	x	620	0,4	x	x	x	x	x	x	620	0,4
Volt.....	x	x	928	0,7	x	x	x	x	x	x	928	0,7
dieBasis.....	1 768	1,3	x	x	x	x	x	x	1 768	1,3	x	x
Sonstige .....	x	x	x	x	1 394	0,9	1 667	1,1	x	x	x	x

<sup>1</sup> Die Daten enthalten die Wahlergebnisse der Teilwiederholungswahl vom 11.02.2024, insofern diese angeordnet war. Die Daten aller weiteren Wahlbezirke stammen aus der Hauptwahl vom 26.09.2021.

**3.13 Berlin-Ost**

- Endgültiges Ergebnis -

Merkmal	Bundestagswahl 2024 <sup>1</sup>				Bundestagswahl 2017				Differenz			
	Erststimmen		Zweitstimmen		Erststimmen		Zweitstimmen		Erststimmen		Zweitstimmen	
	Anzahl	%	Anzahl	%	Anzahl	%	Anzahl	%	Anzahl	Prozentpunkte	Anzahl	Prozentpunkte
Wahlberechtigte .....	1 031 698	x	1 031 698	x	1 045 655	x	1 045 655	x	- 13 957	x	- 13 957	x
ohne Wahlschein .....	669 578	64,9	669 578	64,9	776 971	74,3	776 971	74,3	- 107 393	- 9,4	- 107 393	- 9,4
mit Wahlschein .....	362 120	35,1	362 120	35,1	268 684	25,7	268 684	25,7	93 436	9,4	93 436	9,4
Wählende .....	706 445	68,5	706 445	68,5	789 942	75,5	789 942	75,5	- 83 497	- 7,1	- 83 497	- 7,1
darunter Briefwählende	326 192	46,2	326 192	46,2	245 716	31,1	245 716	31,1	80 476	15,1	80 476	15,1
Ungültige Stimmen .....	10 612	1,5	10 769	1,5	9 835	1,2	8 967	1,1	777	0,3	1 802	0,4
Gültige Stimmen .....	695 833	98,5	695 676	98,5	780 107	98,8	780 975	98,9	- 84 274	- 0,3	- 85 299	- 0,4
CDU .....	116 522	16,7	95 739	13,8	149 373	19,1	150 840	19,3	- 32 851	- 2,4	- 55 101	- 5,6
DIE LINKE .....	161 961	23,3	113 834	16,4	253 505	32,5	204 122	26,1	- 91 544	- 9,2	- 90 288	- 9,8
SPD .....	114 337	16,4	142 565	20,5	116 369	14,9	117 955	15,1	- 2 032	1,5	24 610	5,4
GRÜNE .....	124 018	17,8	137 075	19,7	79 634	10,2	81 422	10,4	44 384	7,6	55 653	9,3
AfD .....	83 388	12,0	87 561	12,6	108 673	13,9	115 934	14,8	- 25 285	- 1,9	- 28 373	- 2,3
FDP .....	35 083	5,0	46 146	6,6	30 697	3,9	49 679	6,4	4 386	1,1	- 3 533	0,3
Die PARTEI .....	18 298	2,6	13 968	2,0	22 886	2,9	19 092	2,4	- 4 588	- 0,3	- 5 124	- 0,4
Tierschutzpartei .....	22 507	3,2	21 002	3,0	x	x	11 528	1,5	22 507	3,2	9 474	1,5
PIRATEN .....	1 648	0,2	3 045	0,4	1 314	0,2	4 219	0,5	334	0,1	- 1 174	- 0,1
Die Grauen .....	x	x	8 847	1,3	1 470	0,2	4 490	0,6	- 1 470	- 0,2	4 357	0,7
FREIE WÄHLER .....	5 906	0,8	7 014	1,0	5 003	0,6	3 147	0,4	903	0,2	3 867	0,6
Verjüngungsforschung .	407	0,1	2 468	0,4	1 537	0,2	2 977	0,4	- 1 130	- 0,1	- 509	0,0
ÖDP .....	1 282	0,2	1 104	0,2	1 113	0,1	1 220	0,2	169	0,0	- 116	0,0
du. ....	213	0,0	1 109	0,2	372	0,0	1 182	0,2	- 159	0,0	- 73	0,0
V-Partei <sup>3</sup> .....	x	x	529	0,1	x	x	1 080	0,1	x	x	- 551	- 0,1
DKP .....	x	x	1 502	0,2	x	x	1 066	0,1	x	x	436	0,1
MLPD .....	639	0,1	422	0,1	792	0,1	655	0,1	- 153	0,0	- 233	0,0
BüSo .....	x	x	351	0,1	811	0,1	459	0,1	- 811	- 0,1	- 108	0,0
SGP .....	x	x	212	0,0	50	0,0	194	0,0	- 50	0,0	18	0,0
Wir Bürger .....	1 048	0,2	803	0,1	x	x	x	x	1 048	0,2	803	0,1
HEIMAT .....	x	x	1 221	0,2	1 689	0,2	x	x	- 1 689	- 0,2	1 221	0,2
Die Humanisten .....	439	0,1	1 553	0,2	x	x	x	x	439	0,1	1 553	0,2
Team Todenhöfer .....	x	x	3 002	0,4	x	x	x	x	x	x	3 002	0,4
Volt .....	1 297	0,2	4 604	0,7	x	x	x	x	1 297	0,2	4 604	0,7
dieBasis .....	6 352	0,9	x	x	x	x	x	x	6 352	0,9	x	x
B* .....	126	0,0	x	x	340	0,0	399	0,1	- 214	0,0	- 399	- 0,1
sonstige .....	x	x	x	x	x	x	x	x	x	x	x	x
BÜNDNIS21 .....	x	x	x	x	x	x	x	x	x	x	x	x
Anderer K. ....	x	x	x	x	x	x	x	x	x	x	x	x
Anderer K. ....	x	x	x	x	55	0,0	x	x	- 55	0,0	x	x
Anderer K. ....	106	0,0	x	x	717	0,1	x	x	- 611	- 0,1	x	x
MENSCHLICHE WELT .....	x	x	x	x	x	x	1 230	0,2	x	x	- 1 230	- 0,2
Anderer K. ....	x	x	x	x	x	x	x	x	x	x	x	x
Anderer K. ....	202	0,0	x	x	1 394	0,2	x	x	- 1 192	- 0,1	x	x
Anderer K. ....	x	x	x	x	x	x	x	x	x	x	x	x
Anderer K. ....	12	0,0	x	x	193	0,0	x	x	- 181	0,0	x	x
Anderer K. ....	42	0,0	x	x	x	x	x	x	42	0,0	x	x
Anderer K. ....	x	x	x	x	x	x	x	x	x	x	x	x
Sonstige .....	x	x	x	x	2 175	0,3	9 315	1,2	x	x	x	x

<sup>1</sup> Die Daten enthalten die Wahlergebnisse der Teilwiederholungswahl vom 11.02.2024, insofern diese angeordnet war. Die Daten aller weiteren Wahlbezirke stammen aus der Hauptwahl vom 26.09.2021.

## 3.14 Berlin-West

- Endgültiges Ergebnis -

Merkmal	Bundestagswahl 2024 <sup>1</sup>				Bundestagswahl 2017				Differenz			
	Erststimmen		Zweitstimmen		Erststimmen		Zweitstimmen		Erststimmen		Zweitstimmen	
	Anzahl	%	Anzahl	%	Anzahl	%	Anzahl	%	Anzahl	Prozentpunkte	Anzahl	Prozentpunkte
Wahlberechtigte .....	1 428 920	x	1 428 920	x	1 457 415	x	1 457 415	x	- 28 495	x	- 28 495	x
ohne Wahlschein .....	899 133	62,9	899 133	62,9	1 039 922	71,4	1 039 922	71,4	- 140 789	- 8,4	- 140 789	- 8,4
mit Wahlschein .....	529 787	37,1	529 787	37,1	417 493	28,6	417 493	28,6	112 294	8,4	112 294	8,4
Wählende .....	1 003 293	70,2	1 003 293	70,2	1 102 192	75,6	1 102 192	75,6	- 98 899	- 5,4	- 98 899	- 5,4
darunter Briefwählende	478 058	47,6	478 058	47,6	386 058	35,0	386 058	35,0	92 000	12,6	92 000	12,6
Ungültige Stimmen .....	17 007	1,7	16 024	1,6	16 825	1,5	14 125	1,3	182	0,2	1 899	0,3
Gültige Stimmen .....	986 286	98,3	987 269	98,4	1 085 367	98,5	1 088 067	98,7	- 99 081	- 0,2	- 100 798	- 0,3
CDU .....	222 712	22,6	193 401	19,6	310 923	28,6	273 481	25,1	- 88 211	- 6,1	- 80 080	- 5,5
DIE LINKE .....	76 815	7,8	80 176	8,1	124 059	11,4	147 048	13,5	- 47 244	- 3,6	- 66 872	- 5,4
SPD .....	252 232	25,6	231 848	23,5	275 403	25,4	216 298	19,9	- 23 171	0,2	15 550	3,6
GRÜNE .....	222 862	22,6	233 660	23,7	151 301	13,9	153 525	14,1	71 561	8,7	80 135	9,6
AfD .....	68 061	6,9	71 464	7,2	103 538	9,5	109 236	10,0	- 35 477	- 2,6	- 37 772	- 2,8
FDP .....	71 209	7,2	90 852	9,2	74 356	6,9	117 367	10,8	- 3 147	0,4	- 26 515	- 1,6
Die PARTEI .....	17 281	1,8	13 231	1,3	30 449	2,8	19 935	1,8	- 13 168	- 1,1	- 6 704	- 0,5
Tierschutzpartei .....	24 624	2,5	22 596	2,3	x	x	13 887	1,3	24 624	2,5	8 709	1,0
PIRATEN .....	2 883	0,3	3 535	0,4	1 691	0,2	6 675	0,6	1 192	0,1	- 3 140	- 0,3
Die Grauen .....	1 962	0,2	8 457	0,9	2 830	0,3	5 519	0,5	- 868	- 0,1	2 938	0,3
FREIE WÄHLER .....	6 228	0,6	7 939	0,8	717	0,1	2 207	0,2	5 511	0,6	5 732	0,6
Verjüngungsforschung .	398	0,0	1 829	0,2	x	x	1 855	0,2	398	0,0	- 26	0,0
ÖDP .....	1 683	0,2	1 509	0,2	1 550	0,1	1 986	0,2	133	0,0	- 477	0,0
du. ....	157	0,0	1 403	0,1	400	0,0	1 850	0,2	- 243	0,0	- 447	0,0
V-Partei <sup>3</sup> .....	x	x	649	0,1	x	x	1 653	0,2	x	x	- 1 004	- 0,1
DKP .....	x	x	685	0,1	x	x	619	0,1	x	x	66	0,0
MLPD .....	483	0,0	328	0,0	1 051	0,1	962	0,1	- 568	0,0	- 634	- 0,1
BüSo .....	x	x	314	0,0	2 222	0,2	739	0,1	- 2 222	- 0,2	- 425	0,0
SGP .....	x	x	216	0,0	422	0,0	279	0,0	- 422	0,0	- 63	0,0
Wir Bürger .....	678	0,1	598	0,1	x	x	x	x	678	0,1	598	0,1
HEIMAT .....	x	x	545	0,1	262	0,0	x	x	- 262	0,0	545	0,1
Die Humanisten .....	658	0,1	1 682	0,2	x	x	x	x	658	0,1	1 682	0,2
Team Todenhöfer .....	2 326	0,2	14 485	1,5	x	x	x	x	2 326	0,2	14 485	1,5
Volt .....	747	0,1	5 867	0,6	x	x	x	x	747	0,1	5 867	0,6
dieBasis .....	10 418	1,1	x	x	x	x	x	x	10 418	1,1	x	x
B* .....	66	0,0	x	x	332	0,0	512	0,0	- 266	0,0	- 512	0,0
sonstige .....	251	0,0	x	x	x	x	x	x	251	0,0	x	x
BÜNDNIS21 .....	200	0,0	x	x	x	x	x	x	200	0,0	x	x
Anderer K. ....	122	0,0	x	x	x	x	x	x	122	0,0	x	x
Anderer K. ....	62	0,0	x	x	93	0,0	x	x	- 31	0,0	x	x
Anderer K. ....	62	0,0	x	x	581	0,1	x	x	- 519	0,0	x	x
MENSCHLICHE WELT .....	301	0,0	x	x	766	0,1	1 914	0,2	- 465	0,0	- 1 914	- 0,2
Anderer K. ....	181	0,0	x	x	x	x	x	x	181	0,0	x	x
Anderer K. ....	74	0,0	x	x	x	x	x	x	74	0,0	x	x
Anderer K. ....	201	0,0	x	x	x	x	x	x	201	0,0	x	x
Anderer K. ....	44	0,0	x	x	573	0,1	x	x	- 529	0,0	x	x
Anderer K. ....	120	0,0	x	x	x	x	x	x	120	0,0	x	x
Anderer K. ....	185	0,0	x	x	x	x	x	x	185	0,0	x	x
Sonstige .....	x	x	x	x	1 848	0,2	10 520	1,0	x	x	x	x

<sup>1</sup> Die Daten enthalten die Wahlergebnisse der Teilwiederholungswahl vom 11.02.2024, insofern diese angeordnet war. Die Daten aller weiteren Wahlbezirke stammen aus der Hauptwahl vom 26.09.2021.

## 4 Gewählte Bewerbende bei der Bundestagswahl im Land Berlin am 11. Februar 2024

### 4.1 Direkt gewählte Bewerbende

- Endgültiges Ergebnis -

Wahlkreis <sup>1</sup>	Partei	Name, Vorname	Erststimmen		Stimmenvorsprung			
					zum Zweitplatzierten		zum Drittplatzierten	
			Anzahl	%	Anzahl	Prozent- punkte	Anzahl	Prozent- punkte
75 Berlin-Mitte.....	GRÜNE	Steinmüller, Hanna	42 443	30,6	11 832	8,5	22 679	16,4
76 Berlin-Pankow.....	GRÜNE	Gelbhaar, Stefan	35 919	26,8	12 480	9,3	14 532	10,8
77 Berlin-Reinickendorf.....	CDU	Grütters, Monika	32 972	29,5	6 071	5,4	17 449	15,6
78 Berlin-Spandau – Charlottenburg Nord	SPD	Kleebank, Helmut	39 062	32,6	10 415	8,7	25 058	20,9
79 Berlin-Steglitz-Zehlendorf.....	CDU	Heilmann, Thomas	48 530	28,6	7 159	4,2	10 779	6,4
80 Berlin-Charlottenburg-Wilmersdorf....	SPD	Müller, Michael	33 723	25,6	604	0,5	700	0,5
81 Berlin-Tempelhof-Schöneberg.....	SPD	Kühnert, Kevin	45 220	26,7	2 540	1,5	7 318	4,3
82 Berlin-Neukölln.....	SPD	Demir, Hakan	33 880	25,8	8 090	6,2	8 707	6,6
83 Berlin-Friedrichshain-Kreuzberg – Prenzlauer Berg Ost.....	GRÜNE	Bayram, Canan	56 602	37,8	29 578	19,8	32 186	21,5
84 Berlin-Treptow-Köpenick.....	DIE LINKE	Dr. Gysi, Gregor	54 548	35,4	30 864	20,0	33 532	21,7
85 Berlin-Marzahn-Hellersdorf.....	CDU	Czaja, Mario	38 914	29,7	10 342	7,9	17 934	13,7
86 Berlin-Lichtenberg.....	DIE LINKE	Dr. Lötzsich, Gesine	36 409	25,8	8 996	6,4	17 230	12,2

### 4.2 Aus Landeslisten Gewählte nach Parteien

- Endgültiges Ergebnis -

Partei	Name, Vorname	Geburts- jahr	Beruf oder Stand	Listen- platz <sup>1</sup>
CDU	Dr. Luczak, Jan-Marco	1975	Rechtsanwalt	02
CDU	Dr. Klein, Ottilie	1984	Abteilungsleiterin	03
DIE LINKE	Pau, Petra	1963	Mitglied des Bundestages	01
SPD	Kiziltepe, Cansel	1975	Diplom-Volkswirtin, MdB	02
SPD	Klose, Annika	1992	Sozialwissenschaftlerin	04
GRÜNE	Paus, Elisabeth	1968	Mitglied des Deutschen Bundestages (MdB)	01
GRÜNE	Künast, Renate	1955	Mitglied des Deutschen Bundestages (MdB)	03
GRÜNE	Audretsch, Andreas	1984	Politikwissenschaftler	04
AfD	von Storch, Beatrix	1971	Rechtsanwältin, Bundestagsabgeordnete	01
AfD	Dr. Curio, Gottfried	1960	Physiker, MdA	02
AfD	Dr. Frömming, Götz	1968	Gymnasiallehrer (StD), MdB	03
FDP	Meyer, Christoph	1975	Mitglied des deutschen Bundestages, Rechtsanwalt	01
FDP	Kluckert, Daniela	1980	Dipl.-Volkswirtin, MdB	02

<sup>1</sup> Die Daten enthalten die Wahlergebnisse der Teilwiederholungswahl vom 11.02.2024, insofern diese angeordnet war. Die Daten aller weiteren Wahlbezirke stammen aus der Hauptwahl vom 26.09.2021.

4 Gewählte Bewerbende bei der Bundestagswahl im Land Berlin am 11. Februar 2024

4.3 Nachrückende der Parteien

- Endgültiges Ergebnis -

Partei	Name, Vorname	Geburts- jahr	Beruf oder Stand	Listen- platz <sup>1</sup>
CDU				5
CDU				6
CDU				7
CDU				8
CDU				9
CDU				10
DIE LINKE	Eine Veröffentlichung von Wahlbewerberinnen und Wahlbewerbern in unserem Internetangebot ist aus Gründen des Datenschutzes nach § 86 Absatz 3 Bundeswahlordnung nicht möglich. Sämtliche Informationen zu den Wahlbewerberinnen und Wahlbewerbern finden Sie in den Amtsblättern für Berlin Nr. 33 vom 9. August 2021 und Nr. 57 vom 29. Dezember 2023.			2
DIE LINKE				4
DIE LINKE				5
DIE LINKE				6
DIE LINKE				7
DIE LINKE				8
DIE LINKE				9
DIE LINKE				10
SPD				5
SPD				6
SPD				7
SPD				8
SPD	9			
SPD	10			
SPD	11			
SPD	12			
GRÜNE				5
GRÜNE				6
GRÜNE				7
GRÜNE				8
GRÜNE				10
GRÜNE				11
GRÜNE				12
GRÜNE				13
GRÜNE				14
GRÜNE				15
GRÜNE				16
GRÜNE				17
GRÜNE				18
GRÜNE				19
GRÜNE				20
AfD				4
AfD				5
AfD				6
AfD				7
AfD				8
FDP				3
FDP				4
FDP				5
FDP				6
FDP				7

<sup>1</sup> Die Daten enthalten die Wahlergebnisse der Teilwiederholungswahl vom 11.02.2024, insofern diese angeordnet war. Die Daten aller weiteren Wahlbezirke stammen aus der Hauptwahl vom 26.09.2021.



**4** Gewählte Bewerbende bei der Bundestagswahl im Land Berlin am 11. Februar 2024

**4.4 Mandatsverteilung im Vergleich zur Bundestagswahl im Land Berlin am 24. September 2017**

- Endgültiges Ergebnis -

Partei	Bundestagswahl 2024 <sup>1</sup>			Bundestagswahl 2017			Differenz		
	Ins-gesamt	Direkt-mandate	Listen-mandate	Ins-gesamt	Direkt-mandate	Listen-mandate	Ins-gesamt	Direkt-mandate	Listen-mandate
CDU.....	5	3	2	6	4	2	- 1	- 1	-
DIE LINKE.....	3	2	1	6	4	2	- 3	- 2	- 1
SPD.....	6	4	2	5	3	2	1	1	-
GRÜNE.....	6	3	3	4	1	3	2	2	-
AfD.....	3	-	3	4	-	4	- 1	-	- 1
FDP.....	2	-	2	3	-	3	- 1	-	- 1
Insgesamt	25	12	13	28	12	16	- 3	-	- 3

**4.5 In den Deutschen Bundestag im Land Berlin Gewählte seit 1990**

- Endgültiges Ergebnis -

Partei	1990	1994	1998	2002	2005	2009	2013	2017	2021	2024 <sup>1</sup>
CDU.....	12	9	7	6	5	6	9	6	5	5
DIE LINKE.....	3	4	4	2	4	5	5	6	4	3
SPD.....	9	9	10	9	8	5	5	5	7	6
GRÜNE.....	1	3	3	4	3	4	4	4	7	6
AfD.....	x	x	x	x	x	x	-	4	3	3
FDP.....	3	2	1	2	2	3	-	3	3	2
Insgesamt	28	27	25	23	22	23	23	28	29	25

<sup>1</sup> Die Daten enthalten die Wahlergebnisse der Teilwiederholungswahl vom 11.02.2024, insofern diese angeordnet war. Die Daten aller weiteren Wahlbezirke stammen aus der Hauptwahl vom 26.09.2021.

5 Ergebnisse der Bundestagswahl im Land Berlin am 11. Februar 2024

5.1 Erststimmen nach Bundestagswahlkreisen

- Endgültiges Ergebnis -

Merkmal	Bundestagswahlkreise <sup>1</sup>												Berlin <sup>1</sup>
	Berlin-Mitte	Berlin-Pankow	Berlin-Reinickendorf	Berlin-Spandau – Charlottenburg Nord	Berlin-Steglitz-Zehlendorf	Berlin-Charlottenburg-Wilmersdorf	Berlin-Tempelhof-Schöneberg	Berlin-Neukölln	Berlin-Friedrichshain-Kreuzberg – Prenzlauer Berg Ost	Berlin-Treptow-Köpenick	Berlin-Marzahn-Hellersdorf	Berlin-Lichtenberg	
	75	76	77	78	79	80	81	82	83	84	85	86	
	Anzahl												
Wahlberechtigte.....	207 010	233 069	175 195	179 896	217 506	195 586	231 477	196 593	218 824	206 999	198 002	200 461	2 460 618
Wählende.....	140 655	135 593	114 070	122 863	171 803	133 235	172 069	134 004	151 276	156 625	133 719	143 826	1 709 738
Gültige Stimmen.....	138 594	134 134	111 709	119 815	169 542	131 816	169 456	131 078	149 632	154 175	131 061	141 107	1 682 119
CDU .....	19 216	23 439	32 972	28 647	48 530	33 023	37 902	25 173	12 706	21 016	38 914	17 696	339 234
DIE LINKE .....	19 764	19 048	5 194	6 484	7 196	7 417	10 177	16 943	27 024	54 548	28 572	36 409	238 776
SPD .....	30 611	21 387	26 901	39 062	41 371	33 723	45 220	33 880	24 416	23 684	18 901	27 413	366 569
GRÜNE .....	42 443	35 919	15 523	14 004	37 751	33 119	42 680	25 790	56 602	15 806	8 064	19 179	346 880
AfD .....	7 632	19 023	12 583	12 440	9 277	7 062	10 013	10 047	6 999	17 978	20 980	17 415	151 449
FDP .....	8 448	4 069	8 333	9 954	14 929	10 222	12 041	8 240	6 784	8 950	5 859	8 463	106 292
Die PARTEI .....	2 785	3 411	1 555	2 392	1 995	1 668	2 313	2 600	7 859	2 518	2 665	3 818	35 579
Tierschutzpartei .....	2 700	4 125	3 374	4 358	3 787	2 222	4 061	3 841	2 902	4 565	5 375	5 821	47 131
PIRATEN .....	809	852	x	x	666	504	849	x	851	x	x	x	4 531
Die Grauen .....	x	x	1 962	x	x	x	x	x	x	x	x	x	1 962
FREIE WÄHLER .....	x	1 132	2 154	x	1 398	1 109	1 567	x	x	2 331	x	2 443	12 134
Verjüngungsfor- schung .....	x	407	x	x	398	x	x	x	x	x	x	x	805
ÖDP .....	199	322	270	281	361	170	406	x	225	447	x	284	2 965
du. ....	x	x	x	x	x	x	x	x	370	x	x	x	370
MLPD .....	193	x	x	97	x	x	x	171	170	153	143	195	1 122
Wir Bürger .....	81	246	x	132	134	102	118	136	x	394	180	203	1 726
Die Humanisten .....	396	x	x	x	x	253	x	x	448	x	x	x	1 097
Team Todenhöfer ....	x	x	x	x	x	x	x	2 326	x	x	x	x	2 326
Volt .....	1 290	754	x	x	x	x	x	x	x	x	x	x	2 044
dieBasis .....	1 809	x	888	1 579	1 749	1 100	1 808	1 236	1 640	1 785	1 408	1 768	16 770
B* .....	x	x	x	x	x	x	x	x	192	x	x	x	192
sonstige .....	x	x	x	x	x	x	x	251	x	x	x	x	251
BÜNDNIS21 .....	x	x	x	200	x	x	x	x	x	x	x	x	200
Anderer K. ....	x	x	x	x	x	122	x	x	x	x	x	x	122
Anderer K. ....	x	x	x	x	x	x	x	62	x	x	x	x	62
Anderer K. ....	x	x	x	x	x	x	x	x	168	x	x	x	168
MENSCHLICHE WELT .....	x	x	x	x	x	x	301	x	x	x	x	x	301
Anderer K. ....	x	x	x	x	x	x	x	181	x	x	x	x	181
Anderer K. ....	x	x	x	x	x	x	x	x	276	x	x	x	276
Anderer K. ....	x	x	x	x	x	x	x	201	x	x	x	x	201
Anderer K. ....	56	x	x	x	x	x	x	x	x	x	x	x	56
Anderer K. ....	162	x	x	x	x	x	x	x	x	x	x	x	162
Anderer K. ....	x	x	x	185	x	x	x	x	x	x	x	x	185

<sup>1</sup> Die Daten enthalten die Wahlergebnisse der Teilwiederholungswahl vom 11.02.2024, insofern diese angeordnet war. Die Daten aller weiteren Wahlbezirke stammen aus der Hauptwahl vom 26.09.2021.

## noch 5.1

- Endgültiges Ergebnis -

Merkmal	Bundestagswahlkreise <sup>1</sup>												Berlin <sup>1</sup>
	Berlin-Mitte	Berlin-Pankow	Berlin-Reinickendorf	Berlin-Spandau – Charlottenburg Nord	Berlin-Steglitz- Zehlendorf	Berlin-Charlottenburg- Wilmerdorf	Berlin-Tempelhof- Schöneberg	Berlin-Neukölln	Berlin-Friedrichshain- Kreuzberg – Prenzlauer Berg Ost	Berlin-Treptow-Köpenick	Berlin-Marzahn- Hellersdorf	Berlin-Lichtenberg	
	75	76	77	78	79	80	81	82	83	84	85	86	
	%												
Wählende.....	67,9	58,2	65,1	68,3	79,0	68,1	74,3	68,2	69,1	75,7	67,5	71,7	69,5
Gültige Stimmen.....	98,5	98,9	97,9	97,5	98,7	98,9	98,5	97,8	98,9	98,4	98,0	98,1	98,4
CDU .....	13,9	17,5	29,5	23,9	28,6	25,1	22,4	19,2	8,5	13,6	29,7	12,5	20,2
DIE LINKE .....	14,3	14,2	4,6	5,4	4,2	5,6	6,0	12,9	18,1	35,4	21,8	25,8	14,2
SPD .....	22,1	15,9	24,1	32,6	24,4	25,6	26,7	25,8	16,3	15,4	14,4	19,4	21,8
GRÜNE .....	30,6	26,8	13,9	11,7	22,3	25,1	25,2	19,7	37,8	10,3	6,2	13,6	20,6
AfD .....	5,5	14,2	11,3	10,4	5,5	5,4	5,9	7,7	4,7	11,7	16,0	12,3	9,0
FDP .....	6,1	3,0	7,5	8,3	8,8	7,8	7,1	6,3	4,5	5,8	4,5	6,0	6,3
Die PARTEI .....	2,0	2,5	1,4	2,0	1,2	1,3	1,4	2,0	5,3	1,6	2,0	2,7	2,1
Tierschutzpartei .....	1,9	3,1	3,0	3,6	2,2	1,7	2,4	2,9	1,9	3,0	4,1	4,1	2,8
PIRATEN .....	0,6	0,6	x	x	0,4	0,4	0,5	x	0,6	x	x	x	0,3
Die Grauen .....	x	x	1,8	x	x	x	x	x	x	x	x	x	0,1
FREIE WÄHLER .....	x	0,8	1,9	x	0,8	0,8	0,9	x	x	1,5	x	1,7	0,7
Verjüngungsfor- schung .....	x	0,3	x	x	0,2	x	x	x	x	x	x	x	0,0
ÖDP .....	0,1	0,2	0,2	0,2	0,2	0,1	0,2	x	0,2	0,3	x	0,2	0,2
du. ....	x	x	x	x	x	x	x	x	0,2	x	x	x	0,0
MLPD .....	0,1	x	x	0,1	x	x	x	0,1	0,1	0,1	0,1	0,1	0,1
Wir Bürger .....	0,1	0,2	x	0,1	0,1	0,1	0,1	0,1	x	0,3	0,1	0,1	0,1
Die Humanisten .....	0,3	x	x	x	x	0,2	x	x	0,3	x	x	x	0,1
Team Todenhöfer ....	x	x	x	x	x	x	x	1,8	x	x	x	x	0,1
Volt .....	0,9	0,6	x	x	x	x	x	x	x	x	x	x	0,1
dieBasis .....	1,3	x	0,8	1,3	1,0	0,8	1,1	0,9	1,1	1,2	1,1	1,3	1,0
B* .....	x	x	x	x	x	x	x	x	0,1	x	x	x	0,0
sonstige .....	x	x	x	x	x	x	x	0,2	x	x	x	x	0,0
BÜNDNIS21 .....	x	x	x	0,2	x	x	x	x	x	x	x	x	0,0
Anderer K. ....	x	x	x	x	x	0,1	x	x	x	x	x	x	0,0
Anderer K. ....	x	x	x	x	x	x	x	0,0	x	x	x	x	0,0
Anderer K. ....	x	x	x	x	x	x	x	x	0,1	x	x	x	0,0
MENSCHLICHE WELT .....	x	x	x	x	x	x	0,2	x	x	x	x	x	0,0
Anderer K. ....	x	x	x	x	x	x	x	0,1	x	x	x	x	0,0
Anderer K. ....	x	x	x	x	x	x	x	x	0,2	x	x	x	0,0
Anderer K. ....	x	x	x	x	x	x	x	0,2	x	x	x	x	0,0
Anderer K. ....	0,0	x	x	x	x	x	x	x	x	x	x	x	0,0
Anderer K. ....	0,1	x	x	x	x	x	x	x	x	x	x	x	0,0
Anderer K. ....	x	x	x	0,2	x	x	x	x	x	x	x	x	0,0

<sup>1</sup> Die Daten enthalten die Wahlergebnisse der Teilwiederholungswahl vom 11.02.2024, insofern diese angeordnet war. Die Daten aller weiteren Wahlbezirke stammen aus der Hauptwahl vom 26.09.2021.

5 Ergebnisse der Bundestagswahl im Land Berlin am 11. Februar 2024

5.2 Zweitstimmen nach Bundestagswahlkreisen

- Endgültiges Ergebnis -

Merkmal	Bundestagswahlkreise <sup>1</sup>												Berlin <sup>1</sup>
	Berlin-Mitte	Berlin-Pankow	Berlin-Reinickendorf	Berlin-Spandau – Charlottenburg Nord	Berlin-Steglitz-Zehlendorf	Berlin-Charlottenburg-Wilmersdorf	Berlin-Tempelhof-Schöneberg	Berlin-Neukölln	Berlin-Friedrichshain-Kreuzberg – Prenzlauer Berg Ost	Berlin-Treptow-Köpenick	Berlin-Marzahn-Hellersdorf	Berlin-Lichtenberg	
	75	76	77	78	79	80	81	82	83	84	85	86	
	Anzahl												
Wahlberechtigte.....	207 010	233 069	175 195	179 896	217 506	195 586	231 477	196 593	218 824	206 999	198 002	200 461	2 460 618
Wählende.....	140 655	135 593	114 070	122 863	171 803	133 235	172 069	134 004	151 276	156 625	133 719	143 826	1 709 738
Gültige Stimmen.....	138 799	134 342	111 952	119 955	169 580	131 799	169 338	131 524	149 769	153 871	130 849	141 167	1 682 945
CDU .....	16 526	22 455	29 580	26 158	39 905	29 035	31 751	22 400	11 990	20 562	21 887	16 891	289 140
DIE LINKE .....	19 610	19 157	5 067	6 074	8 076	8 638	12 706	15 616	27 862	24 609	20 755	25 840	194 010
SPD .....	28 881	20 245	25 740	32 853	40 677	28 894	41 215	31 498	26 326	35 690	29 991	32 403	374 413
GRÜNE .....	42 486	34 836	17 477	17 193	38 460	35 201	42 791	29 474	55 147	24 686	11 207	21 777	370 735
AfD .....	7 810	19 426	12 731	12 780	10 036	7 950	10 921	10 089	7 379	19 322	22 665	17 916	159 025
FDP .....	11 040	4 932	10 331	11 798	20 813	13 934	15 633	9 325	7 834	12 190	9 372	9 796	136 998
Die PARTEI .....	2 271	2 947	1 329	1 882	1 669	1 476	2 009	1 973	3 672	2 957	2 108	2 906	27 199
Tierschutzpartei .....	2 473	3 866	3 276	4 228	3 326	2 101	3 736	3 226	2 754	4 799	4 990	4 823	43 598
PIRATEN .....	579	622	348	480	556	398	644	451	670	596	531	705	6 580
Die Grauen .....	811	1 355	1 817	1 569	1 177	623	1 377	1 135	739	2 137	2 434	2 130	17 304
FREIE WÄHLER .....	746	1 087	1 569	1 077	1 335	788	1 449	961	650	2 133	1 301	1 857	14 953
Verjüngungsfor- schung .....	209	290	232	365	328	105	325	275	198	549	709	712	4 297
ÖDP .....	203	241	146	232	288	157	310	169	201	314	140	212	2 613
du. ....	245	263	105	168	164	123	226	264	348	218	178	210	2 512
V-Partei <sup>3</sup> .....	111	93	78	89	115	62	126	77	118	123	87	99	1 178
DKP .....	196	330	58	59	55	79	117	120	262	264	298	349	2 187
MLPD .....	88	50	22	48	13	20	41	87	99	92	84	106	750
BüSo .....	36	44	21	52	48	35	66	61	36	90	97	79	665
SGP .....	42	46	22	30	28	17	36	34	42	34	48	49	428
Wir Bürger .....	63	195	67	91	95	71	98	115	47	269	164	126	1 401
HEIMAT .....	78	86	96	115	55	35	84	98	43	378	404	294	1 766
Die Humanisten .....	333	260	179	217	262	243	233	197	337	351	284	339	3 235
Team Todenhöfer ....	2 746	533	1 216	1 849	1 010	893	2 350	3 234	1 801	726	509	620	17 487
Volt .....	1 216	983	445	548	1 089	921	1 094	645	1 214	782	606	928	10 471

<sup>1</sup> Die Daten enthalten die Wahlergebnisse der Teilwiederholungswahl vom 11.02.2024, insofern diese angeordnet war. Die Daten aller weiteren Wahlbezirke stammen aus der Hauptwahl vom 26.09.2021.

## noch 5.2

- Endgültiges Ergebnis -

Merkmal	Bundestagswahlkreise <sup>1</sup>												Berlin <sup>1</sup>
	Berlin-Mitte	Berlin-Pankow	Berlin-Reinickendorf	Berlin-Spandau – Charlottenburg Nord	Berlin-Steglitz- Zehlendorf	Berlin-Charlottenburg- Wilmersdorf	Berlin-Tempelhof- Schöneberg	Berlin-Neukölln	Berlin-Friedrichshain- Kreuzberg – Prenzlauer Berg Ost	Berlin-Treptow-Köpenick	Berlin-Marzahn- Hellersdorf	Berlin-Lichtenberg	
	75	76	77	78	79	80	81	82	83	84	85	86	
	%												
Wählende.....	67,9	58,2	65,1	68,3	79,0	68,1	74,3	68,2	69,1	75,7	67,5	71,7	69,5
Gültige Stimmen.....	98,7	99,1	98,1	97,6	98,7	98,9	98,4	98,1	99,0	98,2	97,9	98,2	98,4
CDU .....	11,9	16,7	26,4	21,8	23,5	22,0	18,8	17,0	8,0	13,4	16,7	12,0	17,2
DIE LINKE .....	14,1	14,3	4,5	5,1	4,8	6,6	7,5	11,9	18,6	16,0	15,9	18,3	11,5
SPD .....	20,8	15,1	23,0	27,4	24,0	21,9	24,3	23,9	17,6	23,2	22,9	23,0	22,2
GRÜNE .....	30,6	25,9	15,6	14,3	22,7	26,7	25,3	22,4	36,8	16,0	8,6	15,4	22,0
AfD .....	5,6	14,5	11,4	10,7	5,9	6,0	6,4	7,7	4,9	12,6	17,3	12,7	9,4
FDP .....	8,0	3,7	9,2	9,8	12,3	10,6	9,2	7,1	5,2	7,9	7,2	6,9	8,1
Die PARTEI .....	1,6	2,2	1,2	1,6	1,0	1,1	1,2	1,5	2,5	1,9	1,6	2,1	1,6
Tierschutzpartei .....	1,8	2,9	2,9	3,5	2,0	1,6	2,2	2,5	1,8	3,1	3,8	3,4	2,6
PIRATEN .....	0,4	0,5	0,3	0,4	0,3	0,3	0,4	0,3	0,4	0,4	0,4	0,5	0,4
Die Grauen .....	0,6	1,0	1,6	1,3	0,7	0,5	0,8	0,9	0,5	1,4	1,9	1,5	1,0
FREIE WÄHLER .....	0,5	0,8	1,4	0,9	0,8	0,6	0,9	0,7	0,4	1,4	1,0	1,3	0,9
Verjüngungsfor- schung .....	0,2	0,2	0,2	0,3	0,2	0,1	0,2	0,2	0,1	0,4	0,5	0,5	0,3
ÖDP .....	0,1	0,2	0,1	0,2	0,2	0,1	0,2	0,1	0,1	0,2	0,1	0,2	0,2
du. ....	0,2	0,2	0,1	0,1	0,1	0,1	0,1	0,2	0,2	0,1	0,1	0,1	0,1
V-Partei <sup>3</sup> .....	0,1	0,1	0,1	0,1	0,1	0,0	0,1	0,1	0,1	0,1	0,1	0,1	0,1
DKP .....	0,1	0,2	0,1	0,0	0,0	0,1	0,1	0,1	0,2	0,2	0,2	0,2	0,1
MLPD .....	0,1	0,0	0,0	0,0	0,0	0,0	0,0	0,1	0,1	0,1	0,1	0,1	0,0
BüSo .....	0,0	0,0	0,0	0,0	0,0	0,0	0,0	0,0	0,0	0,1	0,1	0,1	0,0
SGP .....	0,0	0,0	0,0	0,0	0,0	0,0	0,0	0,0	0,0	0,0	0,0	0,0	0,0
Wir Bürger .....	0,0	0,1	0,1	0,1	0,1	0,1	0,1	0,1	0,0	0,2	0,1	0,1	0,1
HEIMAT .....	0,1	0,1	0,1	0,1	0,0	0,0	0,0	0,1	0,0	0,2	0,3	0,2	0,1
Die Humanisten .....	0,2	0,2	0,2	0,2	0,2	0,2	0,1	0,1	0,2	0,2	0,2	0,2	0,2
Team Todenhöfer ....	2,0	0,4	1,1	1,5	0,6	0,7	1,4	2,5	1,2	0,5	0,4	0,4	1,0
Volt .....	0,9	0,7	0,4	0,5	0,6	0,7	0,6	0,5	0,8	0,5	0,5	0,7	0,6

<sup>1</sup> Die Daten enthalten die Wahlergebnisse der Teilwiederholungswahl vom 11.02.2024, insofern diese angeordnet war. Die Daten aller weiteren Wahlbezirke stammen aus der Hauptwahl vom 26.09.2021.

5 Ergebnisse der Bundestagswahl im Land Berlin am 11. Februar 2024

5.3 Zweitstimmen nach Bezirken

- Endgültiges Ergebnis -

Merkmal	Bezirke <sup>1</sup>												Berlin <sup>1</sup>
	Mitte	Friedrichshain-Kreuzberg	Pankow	Charlottenburg-Wilmersdorf	Spandau	Steglitz-Zehlendorf	Tempelhof-Schöneberg	Neukölln	Treptow-Köpenick	Marzahn-Hellersdorf	Lichtenberg	Reinickendorf	
	Anzahl												
Wahlberechtigte.....	207 010	169 836	282 057	216 244	159 238	217 506	231 477	196 593	206 999	198 002	200 461	175 195	2 460 618
Wählende.....	140 655	122 900	163 969	144 852	111 246	171 803	172 069	134 004	156 625	133 719	143 826	114 070	1 709 738
Gültige Stimmen.....	138 799	121 651	162 460	143 228	108 526	169 580	169 338	131 524	153 871	130 849	141 167	111 952	1 682 945
CDU .....	16 526	8 673	25 772	31 193	24 000	39 905	31 751	22 400	20 562	21 887	16 891	29 580	289 140
DIE LINKE .....	19 610	22 903	24 116	9 468	5 244	8 076	12 706	15 616	24 609	20 755	25 840	5 067	194 010
SPD .....	28 881	21 600	24 971	31 716	30 031	40 677	41 215	31 498	35 690	29 991	32 403	25 740	374 413
GRÜNE .....	42 486	46 433	43 550	37 537	14 857	38 460	42 791	29 474	24 686	11 207	21 777	17 477	370 735
AfD .....	7 810	4 720	22 085	9 110	11 620	10 036	10 921	10 089	19 322	22 665	17 916	12 731	159 025
FDP .....	11 040	6 693	6 073	14 813	10 919	20 813	15 633	9 325	12 190	9 372	9 796	10 331	136 998
Die PARTEI .....	2 271	2 939	3 680	1 680	1 678	1 669	2 009	1 973	2 957	2 108	2 906	1 329	27 199
Tierschutzpartei .....	2 473	2 071	4 549	2 469	3 860	3 326	3 736	3 226	4 799	4 990	4 823	3 276	43 598
PIRATEN .....	579	543	749	462	416	556	644	451	596	531	705	348	6 580
Die Grauen .....	811	511	1 583	739	1 453	1 177	1 377	1 135	2 137	2 434	2 130	1 817	17 304
FREIE WÄHLER .....	746	513	1 224	867	998	1 335	1 449	961	2 133	1 301	1 857	1 569	14 953
Verjüngungsfor- schung .....	209	146	342	128	342	328	325	275	549	709	712	232	4 297
ÖDP .....	203	146	296	172	217	288	310	169	314	140	212	146	2 613
du. ....	245	286	325	141	150	164	226	264	218	178	210	105	2 512
V-Partei <sup>3</sup> .....	111	97	114	71	80	115	126	77	123	87	99	78	1 178
DKP .....	196	208	384	90	48	55	117	120	264	298	349	58	2 187
MLPD .....	88	70	79	25	43	13	41	87	92	84	106	22	750
BüSo .....	36	26	54	44	43	48	66	61	90	97	79	21	665
SGP .....	42	33	55	20	27	28	36	34	34	48	49	22	428
Wir Bürger .....	63	35	207	79	83	95	98	115	269	164	126	67	1 401
HEIMAT .....	78	24	105	39	111	55	84	98	378	404	294	96	1 766
Die Humanisten .....	333	260	337	273	187	262	233	197	351	284	339	179	3 235
Team Todenhöfer ....	2 746	1 714	620	1 091	1 651	1 010	2 350	3 234	726	509	620	1 216	17 487
Volt .....	1 216	1 007	1 190	1 001	468	1 089	1 094	645	782	606	928	445	10 471

<sup>1</sup> Die Daten enthalten die Wahlergebnisse der Teilwiederholungswahl vom 11.02.2024, insofern diese angeordnet war. Die Daten aller weiteren Wahlbezirke stammen aus der Hauptwahl vom 26.09.2021.

## noch 5.3

- Endgültiges Ergebnis -

Merkmal	Bezirke <sup>1</sup>												Berlin <sup>1</sup>
	Mitte	Friedrichshain-Kreuzberg	Pankow	Charlottenburg-Wilmersdorf	Spandau	Steglitz-Zehlendorf	Tempelhof-Schöneberg	Neukölln	Treptow-Köpenick	Marzahn-Hellersdorf	Lichtenberg	Reinickendorf	
	%												
Wählende.....	67,9	72,4	58,1	67,0	69,9	79,0	74,3	68,2	75,7	67,5	71,7	65,1	69,5
Gültige Stimmen.....	98,7	99,0	99,1	98,9	97,6	98,7	98,4	98,1	98,2	97,9	98,2	98,1	98,4
CDU .....	11,9	7,1	15,9	21,8	22,1	23,5	18,8	17,0	13,4	16,7	12,0	26,4	17,2
DIE LINKE .....	14,1	18,8	14,8	6,6	4,8	4,8	7,5	11,9	16,0	15,9	18,3	4,5	11,5
SPD .....	20,8	17,8	15,4	22,1	27,7	24,0	24,3	23,9	23,2	22,9	23,0	23,0	22,2
GRÜNE .....	30,6	38,2	26,8	26,2	13,7	22,7	25,3	22,4	16,0	8,6	15,4	15,6	22,0
AfD .....	5,6	3,9	13,6	6,4	10,7	5,9	6,4	7,7	12,6	17,3	12,7	11,4	9,4
FDP .....	8,0	5,5	3,7	10,3	10,1	12,3	9,2	7,1	7,9	7,2	6,9	9,2	8,1
Die PARTEI .....	1,6	2,4	2,3	1,2	1,5	1,0	1,2	1,5	1,9	1,6	2,1	1,2	1,6
Tierschutzpartei .....	1,8	1,7	2,8	1,7	3,6	2,0	2,2	2,5	3,1	3,8	3,4	2,9	2,6
PIRATEN .....	0,4	0,4	0,5	0,3	0,4	0,3	0,4	0,3	0,4	0,4	0,5	0,3	0,4
Die Grauen .....	0,6	0,4	1,0	0,5	1,3	0,7	0,8	0,9	1,4	1,9	1,5	1,6	1,0
FREIE WÄHLER .....	0,5	0,4	0,8	0,6	0,9	0,8	0,9	0,7	1,4	1,0	1,3	1,4	0,9
Verjüngungsfor- schung .....	0,2	0,1	0,2	0,1	0,3	0,2	0,2	0,2	0,4	0,5	0,5	0,2	0,3
ÖDP .....	0,1	0,1	0,2	0,1	0,2	0,2	0,2	0,1	0,2	0,1	0,2	0,1	0,2
du. ....	0,2	0,2	0,2	0,1	0,1	0,1	0,1	0,2	0,1	0,1	0,1	0,1	0,1
V-Partei <sup>3</sup> .....	0,1	0,1	0,1	0,0	0,1	0,1	0,1	0,1	0,1	0,1	0,1	0,1	0,1
DKP .....	0,1	0,2	0,2	0,1	0,0	0,0	0,1	0,1	0,2	0,2	0,2	0,1	0,1
MLPD .....	0,1	0,1	0,0	0,0	0,0	0,0	0,0	0,1	0,1	0,1	0,1	0,0	0,0
BüSo .....	0,0	0,0	0,0	0,0	0,0	0,0	0,0	0,0	0,1	0,1	0,1	0,0	0,0
SGP .....	0,0	0,0	0,0	0,0	0,0	0,0	0,0	0,0	0,0	0,0	0,0	0,0	0,0
Wir Bürger .....	0,0	0,0	0,1	0,1	0,1	0,1	0,1	0,1	0,2	0,1	0,1	0,1	0,1
HEIMAT .....	0,1	0,0	0,1	0,0	0,1	0,0	0,0	0,1	0,2	0,3	0,2	0,1	0,1
Die Humanisten .....	0,2	0,2	0,2	0,2	0,2	0,2	0,1	0,1	0,2	0,2	0,2	0,2	0,2
Team Todenhöfer ....	2,0	1,4	0,4	0,8	1,5	0,6	1,4	2,5	0,5	0,4	0,4	1,1	1,0
Volt .....	0,9	0,8	0,7	0,7	0,4	0,6	0,6	0,5	0,5	0,5	0,7	0,4	0,6

<sup>1</sup> Die Daten enthalten die Wahlergebnisse der Teilwiederholungswahl vom 11.02.2024, insofern diese angeordnet war. Die Daten aller weiteren Wahlbezirke stammen aus der Hauptwahl vom 26.09.2021.

## 5 Ergebnisse der Bundestagswahl im Land Berlin am 11. Februar 2024

## 5.4 Zweitstimmen nach Abgeordnetenhauswahlkreisen

- Endgültiges Ergebnis -

Wahlkreis	Wahlberechtigte	Wählende	Gültige Stimmen	CDU	DIE LINKE	SPD	GRÜNE	AfD	FDP	Sonstige
Mitte 1 <sup>1</sup> .....	30 539	69,0	99,3	14,3	10,7	16,7	36,7	4,7	10,4	6,3
Mitte 2 <sup>1</sup> .....	33 331	76,0	98,9	13,9	16,6	22,4	22,6	6,6	10,6	7,3
Mitte 3 <sup>1</sup> .....	30 103	72,9	98,8	13,8	10,5	22,4	32,4	4,6	9,2	7,1
Mitte 4 <sup>1</sup> .....	29 437	69,4	98,7	8,6	14,7	19,5	36,6	4,4	6,5	9,6
Mitte 5 <sup>1</sup> .....	28 036	63,4	98,1	13,6	12,8	24,0	24,6	8,3	6,0	10,6
Mitte 6 <sup>1</sup> .....	27 135	60,9	98,4	8,0	18,9	19,4	32,0	5,1	5,0	11,7
Mitte 7 <sup>1</sup> .....	28 429	61,9	98,2	9,5	15,3	21,0	30,3	5,8	6,1	11,9
Friedrichshain-Kreuzberg 1 <sup>1</sup> .....	29 387	72,7	99,0	8,1	15,2	20,0	40,3	2,9	5,7	7,8
Friedrichshain-Kreuzberg 2 <sup>1</sup> .....	26 447	65,3	99,0	5,3	22,0	15,1	44,0	2,5	3,0	8,0
Friedrichshain-Kreuzberg 3 <sup>1</sup> .....	28 469	69,8	98,4	6,9	18,5	20,4	36,2	2,9	4,7	10,4
Friedrichshain-Kreuzberg 4 <sup>1</sup> .....	28 231	69,0	98,9	10,2	20,2	19,9	27,4	7,2	6,5	8,6
Friedrichshain-Kreuzberg 5 <sup>1</sup> .....	29 092	79,5	99,2	5,7	19,9	16,3	39,3	3,9	6,0	8,9
Friedrichshain-Kreuzberg 6 <sup>1</sup> .....	28 210	77,2	99,3	6,6	17,8	14,9	41,6	3,8	6,5	8,8
Pankow 1 <sup>1</sup> .....	34 669	59,1	98,5	22,2	11,1	17,7	12,0	22,0	4,2	10,8
Pankow 2 <sup>1</sup> .....	32 891	58,5	99,0	22,9	10,5	14,9	18,4	19,1	4,3	9,8
Pankow 3 <sup>1</sup> .....	33 487	60,0	99,3	15,8	15,4	14,7	28,0	13,2	2,9	10,0
Pankow 4 <sup>1</sup> .....	28 598	57,0	98,9	19,0	13,1	18,1	16,0	18,2	5,0	10,7
Pankow 5 <sup>1</sup> .....	30 131	55,2	99,0	16,1	16,9	13,3	24,1	16,6	2,1	11,0
Pankow 6 <sup>1</sup> .....	30 667	57,2	99,6	10,1	16,1	12,4	44,3	5,7	3,1	8,4
Pankow 7 <sup>1</sup> .....	29 734	58,4	99,1	11,2	17,9	15,8	31,3	9,8	3,9	10,1
Pankow 8 <sup>1</sup> .....	28 747	57,0	99,5	12,6	16,4	12,0	41,3	6,4	3,8	7,5
Pankow 9 <sup>1</sup> .....	33 133	60,2	98,9	11,8	17,0	18,8	28,5	10,1	4,3	9,6
Charlottenburg-Wilmersdorf 1 <sup>1</sup> .....	28 838	60,4	98,5	17,8	7,5	24,5	23,4	8,8	8,2	9,7
Charlottenburg-Wilmersdorf 2 <sup>1</sup> .....	30 756	71,5	98,8	25,7	5,2	22,6	22,2	6,0	12,0	6,3
Charlottenburg-Wilmersdorf 3 <sup>1</sup> .....	30 698	70,4	98,9	15,9	8,7	22,6	32,5	5,0	9,1	6,2
Charlottenburg-Wilmersdorf 4 <sup>1</sup> .....	32 006	74,2	98,9	17,8	6,8	22,6	28,6	4,8	13,4	6,0
Charlottenburg-Wilmersdorf 5 <sup>1</sup> .....	30 265	61,6	98,9	30,8	4,4	18,7	20,7	7,3	13,1	5,0
Charlottenburg-Wilmersdorf 6 <sup>1</sup> .....	31 150	62,3	99,1	21,0	7,4	21,1	29,6	6,1	8,2	6,5
Charlottenburg-Wilmersdorf 7 <sup>1</sup> .....	32 531	67,7	98,9	24,1	6,1	22,7	25,3	7,3	7,9	6,5
Spandau 1 .....	34 053	67,7	97,3	20,4	5,2	28,3	12,5	11,7	9,4	12,5
Spandau 2 .....	29 338	65,7	96,9	18,5	6,0	28,4	13,7	11,7	9,0	12,7
Spandau 3 <sup>1</sup> .....	32 336	66,3	97,8	19,1	6,0	27,4	15,3	10,7	8,9	12,5
Spandau 4 .....	31 533	72,1	97,4	23,8	4,1	29,3	11,3	11,0	10,4	10,1
Spandau 5 <sup>1</sup> .....	31 978	77,4	98,2	27,5	3,4	25,3	15,5	8,7	12,1	7,5
Steglitz-Zehlendorf 1 <sup>1</sup> .....	32 022	77,3	98,8	18,5	6,2	24,7	27,6	5,4	10,2	7,4
Steglitz-Zehlendorf 2 .....	31 292	79,3	98,6	17,9	6,4	26,1	24,2	6,1	10,5	8,8
Steglitz-Zehlendorf 3 <sup>1</sup> .....	33 660	78,9	98,9	26,0	3,9	23,3	23,2	5,5	12,4	5,6
Steglitz-Zehlendorf 4 <sup>1</sup> .....	29 087	74,5	98,7	26,6	4,2	25,0	18,7	7,5	11,1	6,9
Steglitz-Zehlendorf 5 <sup>1</sup> .....	29 738	73,3	98,1	24,2	4,6	25,8	17,0	8,3	10,8	9,2
Steglitz-Zehlendorf 6 <sup>1</sup> .....	31 618	83,3	98,9	24,9	4,6	22,0	23,7	4,7	14,5	5,6
Steglitz-Zehlendorf 7 .....	30 089	86,1	98,9	26,6	3,5	21,7	22,9	4,6	15,7	5,0
Tempelhof-Schöneberg 1 <sup>1</sup> .....	34 073	70,8	98,7	13,2	10,6	22,8	33,9	4,5	8,2	6,9
Tempelhof-Schöneberg 2 <sup>1</sup> .....	33 230	76,0	98,8	9,5	11,2	22,9	38,3	3,8	6,6	7,7
Tempelhof-Schöneberg 3 .....	33 762	83,3	98,9	13,3	7,6	25,5	33,9	3,8	9,2	6,5
Tempelhof-Schöneberg 4 <sup>1</sup> .....	32 759	73,4	98,5	16,0	9,2	23,6	26,8	6,1	7,8	10,5
Tempelhof-Schöneberg 5 <sup>1</sup> .....	32 915	68,2	97,9	22,6	6,2	25,9	15,7	9,0	9,7	11,0
Tempelhof-Schöneberg 6 <sup>1</sup> .....	32 076	71,8	97,9	28,8	4,0	25,2	12,5	9,5	11,4	8,7
Tempelhof-Schöneberg 7 .....	32 662	76,7	98,1	29,7	3,4	24,5	12,7	9,3	12,0	8,4
Neukölln 1 <sup>1</sup> .....	31 988	68,4	98,9	5,9	21,6	16,7	40,2	3,6	3,2	8,8
Neukölln 2 .....	32 286	71,7	98,7	5,1	21,6	17,8	39,7	3,3	3,4	9,1

<sup>1</sup> Die Daten enthalten die Wahlergebnisse der Teilwiederholungswahl vom 11.02.2024, insofern diese angeordnet war. Die Daten aller weiteren Wahlbezirke stammen aus der Hauptwahl vom 26.09.2021.



noch 5.4

- Endgültiges Ergebnis -

Wahlkreis	Wahl- berechtigte	Wählende	Gültige Stimmen	CDU	DIE LINKE	SPD	GRÜNE	AfD	FDP	Sonstige
Neukölln 3 <sup>1</sup> .....	33 068	54,5	98,2	12,1	16,8	21,9	25,9	6,8	5,0	11,5
Neukölln 4 .....	33 002	66,7	97,4	24,9	5,0	30,7	8,4	11,0	8,8	11,2
Neukölln 5 .....	33 352	74,0	98,0	24,1	4,5	28,3	12,6	9,8	10,6	10,1
Neukölln 6 <sup>1</sup> .....	32 897	73,7	97,8	28,0	3,6	27,6	9,6	11,0	10,7	9,5
Treptow-Köpenick 1 .....	35 989	76,0	98,3	9,0	19,2	21,1	25,4	8,9	5,7	10,7
Treptow-Köpenick 2 .....	35 678	74,6	98,5	11,3	17,0	23,2	16,8	11,8	7,5	12,3
Treptow-Köpenick 3 .....	35 563	75,3	98,2	15,2	13,0	23,5	12,0	15,0	9,2	12,0
Treptow-Köpenick 4 .....	36 006	77,7	98,4	14,5	14,6	23,6	14,9	12,4	9,4	10,6
Treptow-Köpenick 5 .....	29 932	76,0	97,8	14,6	15,6	25,4	10,2	14,9	8,1	11,0
Treptow-Köpenick 6 <sup>1</sup> .....	33 831	74,4	98,3	15,9	16,5	22,7	15,9	12,7	7,5	8,8
Marzahn-Hellersdorf 1 <sup>1</sup> .....	31 496	55,5	97,5	12,3	16,6	21,2	6,2	23,7	6,1	13,9
Marzahn-Hellersdorf 2 <sup>1</sup> .....	33 130	65,0	97,6	14,6	18,8	25,2	6,7	17,7	5,6	11,4
Marzahn-Hellersdorf 3 <sup>1</sup> .....	33 342	58,7	97,7	11,7	16,2	22,5	6,8	22,1	5,9	14,8
Marzahn-Hellersdorf 4 .....	34 953	76,1	98,2	18,4	16,3	23,5	10,4	13,6	8,0	9,9
Marzahn-Hellersdorf 5 <sup>1</sup> .....	33 702	84,3	98,2	23,5	12,4	21,9	11,6	12,6	9,6	8,3
Marzahn-Hellersdorf 6 <sup>1</sup> .....	31 379	64,0	97,7	15,8	16,2	23,0	7,6	18,3	6,5	12,6
Lichtenberg 1 .....	33 914	66,6	97,6	14,1	16,4	24,4	6,8	19,2	6,3	12,8
Lichtenberg 2 .....	33 320	72,7	98,1	15,5	17,0	23,4	10,0	14,7	8,3	11,2
Lichtenberg 3 .....	34 358	68,3	97,9	11,6	18,7	25,2	12,4	12,8	6,9	12,4
Lichtenberg 4 <sup>1</sup> .....	33 977	72,4	98,4	9,3	20,8	20,9	21,2	9,7	6,2	11,8
Lichtenberg 5 <sup>1</sup> .....	33 951	72,0	98,4	9,7	19,7	22,0	19,2	11,3	6,0	12,2
Lichtenberg 6 <sup>1</sup> .....	30 941	79,3	98,5	11,9	17,0	22,0	22,0	9,1	7,9	10,1
Reinickendorf 1 <sup>1</sup> .....	28 052	53,9	98,0	20,4	8,0	22,8	16,0	13,8	5,9	13,2
Reinickendorf 2 <sup>1</sup> .....	28 448	54,9	97,9	25,2	5,5	22,5	12,5	15,3	6,8	12,1
Reinickendorf 3 <sup>1</sup> .....	30 127	69,2	98,7	30,4	3,1	22,2	16,3	10,8	9,5	7,6
Reinickendorf 4 <sup>1</sup> .....	33 764	72,1	98,0	23,6	4,4	24,8	15,8	10,6	10,1	10,7
Reinickendorf 5 <sup>1</sup> .....	26 653	54,8	97,3	27,0	4,7	25,0	8,9	14,8	7,4	12,1
Reinickendorf 6 <sup>1</sup> .....	28 151	83,6	98,6	30,0	3,0	21,1	20,6	6,4	12,9	6,0
Berlin	2 460 618	69,5	98,4	17,2	11,5	22,2	22,0	9,4	8,1	9,4

<sup>1</sup> Die Daten enthalten die Wahlergebnisse der Teilwiederholungswahl vom 11.02.2024, insofern diese angeordnet war. Die Daten aller weiteren Wahlbezirke stammen aus der Hauptwahl vom 26.09.2021.

## 5 Ergebnisse der Bundestagswahl im Land Berlin am 11. Februar 2024

## 5.5 Zweitstimmen bei Bundestagswahlen in Berlin seit 2005

- Endgültiges Ergebnis -

Merkmal	Bundestagswahl 2024 <sup>1</sup>	Bundestagswahl 2017	Bundestagswahl 2013	Bundestagswahl 2009	Bundestagswahl 2005
	Anzahl				
Wahlberechtigte .....	2 460 618	2 503 070	2 505 718	2 471 665	2 438 902
ohne Wahlschein .....	1 568 711	1 816 893	1 963 743	1 982 805	1 995 625
mit Wahlschein .....	891 907	686 177	541 975	488 860	443 277
Wählende .....	1 709 738	1 892 134	1 815 415	1 752 839	1 887 397
darunter Briefwählende .....	804 250	631 774	509 121	463 906	415 827
Ungültige Stimmen .....	26 793	23 092	27 694	29 434	30 761
Gültige Stimmen .....	1 682 945	1 869 042	1 787 721	1 723 405	1 856 636
CDU .....	289 140	424 321	508 643	393 180	408 715
DIE LINKE .....	194 010	351 170	330 507	348 661	303 630
SPD .....	374 413	334 253	439 387	348 082	637 674
GRÜNE .....	370 735	234 947	220 737	299 535	254 546
AfD .....	159 025	225 170	88 060	x	x
FDP .....	136 998	167 046	63 616	198 516	152 157
Die PARTEI .....	27 199	39 027	18 673	x	7 873
FREIE WÄHLER .....	14 953	5 354	7 531	x	x
Sonstige .....	116 472	87 754	110 567	135 431	92 041
	%				
Wahlberechtigte .....	x	x	x	x	x
ohne Wahlschein .....	63,8	72,6	78,4	80,2	81,8
mit Wahlschein .....	36,2	27,4	21,6	19,8	18,2
Wählende .....	69,5	75,6	72,5	70,9	77,4
darunter Briefwählende .....	47,0	33,4	28,0	26,5	22,0
Ungültige Stimmen .....	1,6	1,2	1,5	1,7	1,6
Gültige Stimmen .....	98,4	98,8	98,5	98,3	98,4
CDU .....	20,2	22,7	28,5	22,8	22,0
DIE LINKE .....	14,2	18,8	18,5	20,2	16,4
SPD .....	21,8	17,9	24,6	20,2	34,3
GRÜNE .....	20,6	12,6	12,3	17,4	13,7
AfD .....	9,0	12,0	4,9	x	x
FDP .....	6,3	8,9	3,6	11,5	8,2
Die PARTEI .....	2,1	2,1	1,0	x	0,4
FREIE WÄHLER .....	0,7	0,3	0,4	x	x
Sonstige .....	6,8	4,7	6,2	7,9	5,0

<sup>1</sup> Die Daten enthalten die Wahlergebnisse der Teilwiederholungswahl vom 11.02.2024, insofern diese angeordnet war. Die Daten aller weiteren Wahlbezirke stammen aus der Hauptwahl vom 26.09.2021.



## 6 Wahllokal- und Briefwählende bei der Bundestagswahl im Land Berlin am 11. Februar 2024

### 6.1 Erststimmen

- Endgültiges Ergebnis -

Merkmal	Insgesamt <sup>1</sup>		Wahllokal <sup>1</sup>		Briefwahl <sup>1</sup>		Anteil der Briefwahl am Gesamt- ergebnis
	Anzahl	%	Anzahl	%	Anzahl	%	%
Wahlberechtigte .....	2 460 618	x	x	x	x	x	x
Wählende.....	1 709 738	69,5	905 488	36,8	804 250	32,7	47,0
Ungültige Stimmen .....	27 619	1,6	19 728	2,2	7 891	1,0	28,6
Gültige Stimmen .....	1 682 119	98,4	885 760	97,8	796 359	99,0	47,3
CDU .....	339 234	20,2	163 312	18,4	175 922	22,1	51,9
DIE LINKE .....	238 776	14,2	126 314	14,3	112 462	14,1	47,1
SPD .....	366 569	21,8	193 752	21,9	172 817	21,7	47,1
GRÜNE .....	346 880	20,6	170 614	19,3	176 266	22,1	50,8
AfD .....	151 449	9,0	102 339	11,6	49 110	6,2	32,4
FDP .....	106 292	6,3	56 948	6,4	49 344	6,2	46,4
Die PARTEI .....	35 579	2,1	19 536	2,2	16 043	2,0	45,1
Tierschutzpartei .....	47 131	2,8	25 460	2,9	21 671	2,7	46,0
PIRATEN .....	4 531	0,3	2 419	0,3	2 112	0,3	46,6
Die Grauen .....	1 962	0,1	1 014	0,1	948	0,1	48,3
FREIE WÄHLER .....	12 134	0,7	6 241	0,7	5 893	0,7	48,6
Verjüngungsforschung .	805	0,0	388	0,0	417	0,1	51,8
ÖDP .....	2 965	0,2	1 353	0,2	1 612	0,2	54,4
du. ....	370	0,0	168	0,0	202	0,0	54,6
MLPD .....	1 122	0,1	647	0,1	475	0,1	42,3
Wir Bürger .....	1 726	0,1	838	0,1	888	0,1	51,4
Die Humanisten .....	1 097	0,1	556	0,1	541	0,1	49,3
Team Todenhöfer .....	2 326	0,1	1 703	0,2	623	0,1	26,8
Volt .....	2 044	0,1	847	0,1	1 197	0,2	58,6
dieBasis .....	16 770	1,0	10 259	1,2	6 511	0,8	38,8
B* .....	192	0,0	87	0,0	105	0,0	54,7
sonstige .....	251	0,0	99	0,0	152	0,0	60,6
BÜNDNIS21 .....	200	0,0	101	0,0	99	0,0	49,5
Anderer K. ....	122	0,0	60	0,0	62	0,0	50,8
Anderer K. ....	62	0,0	18	0,0	44	0,0	71,0
Anderer K. ....	168	0,0	69	0,0	99	0,0	58,9
MENSCHLICHE WELT .....	301	0,0	158	0,0	143	0,0	47,5
Anderer K. ....	181	0,0	70	0,0	111	0,0	61,3
Anderer K. ....	276	0,0	115	0,0	161	0,0	58,3
Anderer K. ....	201	0,0	66	0,0	135	0,0	67,2
Anderer K. ....	56	0,0	31	0,0	25	0,0	44,6
Anderer K. ....	162	0,0	92	0,0	70	0,0	43,2
Anderer K. ....	185	0,0	86	0,0	99	0,0	53,5

<sup>1</sup> Die Daten enthalten die Wahlergebnisse der Teilwiederholungswahl vom 11.02.2024, insofern diese angeordnet war. Die Daten aller weiteren Wahlbezirke stammen aus der Hauptwahl vom 26.09.2021.

## 6 Wahllokal- und Briefwählende bei der Bundestagswahl im Land Berlin am 11. Februar 2024

## 6.2 Zweitstimmen

- Endgültiges Ergebnis -

Merkmal	Insgesamt <sup>1</sup>		Wahllokal <sup>1</sup>		Briefwahl <sup>1</sup>		Anteil der Briefwahl am Gesamtergebnis
	Anzahl	%	Anzahl	%	Anzahl	%	
Wahlberechtigte .....	2 460 618	x	x	x	x	x	x
Wählende.....	1 709 738	69,5	905 488	36,8	804 250	32,7	47,0
Ungültige Stimmen .....	26 793	1,6	19 583	2,2	7 210	0,9	26,9
Gültige Stimmen .....	1 682 945	98,4	885 905	97,8	797 040	99,1	47,4
CDU .....	289 140	17,2	138 935	15,7	150 205	18,8	51,9
DIE LINKE .....	194 010	11,5	104 201	11,8	89 809	11,3	46,3
SPD .....	374 413	22,2	193 545	21,8	180 868	22,7	48,3
GRÜNE .....	370 735	22,0	181 729	20,5	189 006	23,7	51,0
AfD .....	159 025	9,4	107 066	12,1	51 959	6,5	32,7
FDP .....	136 998	8,1	71 069	8,0	65 929	8,3	48,1
Die PARTEI .....	27 199	1,6	15 153	1,7	12 046	1,5	44,3
Tierschutzpartei .....	43 598	2,6	24 344	2,7	19 254	2,4	44,2
PIRATEN .....	6 580	0,4	3 831	0,4	2 749	0,3	41,8
Die Grauen .....	17 304	1,0	8 603	1,0	8 701	1,1	50,3
FREIE WÄHLER .....	14 953	0,9	8 374	0,9	6 579	0,8	44,0
Verjüngungsforschung .	4 297	0,3	2 227	0,3	2 070	0,3	48,2
ÖDP .....	2 613	0,2	1 254	0,1	1 359	0,2	52,0
du. ....	2 512	0,1	1 193	0,1	1 319	0,2	52,5
V-Partei <sup>3</sup> .....	1 178	0,1	506	0,1	672	0,1	57,0
DKP .....	2 187	0,1	1 132	0,1	1 055	0,1	48,2
MLPD .....	750	0,0	423	0,0	327	0,0	43,6
BüSo .....	665	0,0	374	0,0	291	0,0	43,8
SGP .....	428	0,0	257	0,0	171	0,0	40,0
Wir Bürger .....	1 401	0,1	693	0,1	708	0,1	50,5
HEIMAT .....	1 766	0,1	1 187	0,1	579	0,1	32,8
Die Humanisten .....	3 235	0,2	1 833	0,2	1 402	0,2	43,3
Team Todenhöfer .....	17 487	1,0	12 778	1,4	4 709	0,6	26,9
Volt .....	10 471	0,6	5 198	0,6	5 273	0,7	50,4

<sup>1</sup> Die Daten enthalten die Wahlergebnisse der Teilwiederholungswahl vom 11.02.2024, insofern diese angeordnet war. Die Daten aller weiteren Wahlbezirke stammen aus der Hauptwahl vom 26.09.2021.

**7 Ergebnisse der Bundestagswahl in Deutschland am 11. Februar 2024****7.1 Zweitstimmen  
im Vergleich zur Bundestagswahl am 24. September 2017**

- Endgültiges Ergebnis -

Merkmal	Bundestagswahl 2024 <sup>1</sup>		Bundestagswahl 2017		Differenz	
	Anzahl	%	Anzahl	%	Anzahl	Prozentpunkte
Wahlberechtigte.....	61 172 771	x	61 688 485	x	- 515 714	x
Wählende.....	46 707 343	76,4	46 976 341	76,2	- 268 998	0,2
Ungültige Stimmen.....	408 956	0,9	460 849	1,0	- 51 893	- 0,1
Gültige Stimmen.....	46 298 387	99,1	46 515 492	99,0	- 217 105	0,1
CDU.....	8 774 920	19,0	12 447 656	26,8	- 3 672 736	- 7,8
SPD.....	11 901 558	25,7	9 539 381	20,5	2 362 177	5,2
AfD.....	4 809 233	10,4	5 878 115	12,6	- 1 068 882	- 2,2
FDP.....	5 291 013	11,4	4 999 449	10,7	291 564	0,7
DIE LINKE.....	2 255 864	4,9	4 297 270	9,2	- 2 041 406	- 4,4
GRÜNE.....	6 814 408	14,7	4 158 400	8,9	2 656 008	5,8
CSU.....	2 402 827	5,2	2 869 688	6,2	- 466 861	- 1,0
FREIE WÄHLER.....	1 125 667	2,4	463 292	1,0	662 375	1,4
Die PARTEI.....	460 431	1,0	454 349	1,0	6 082	0,0
Tierschutzpartei.....	673 669	1,5	374 179	0,8	299 490	0,7
HEIMAT (2021: NPD).....	64 360	0,1	176 020	0,4	- 111 660	- 0,2
PIRATEN.....	169 587	0,4	173 476	0,4	- 3 889	0,0
ÖDP.....	112 129	0,2	144 809	0,3	- 32 680	- 0,1
V-Partei <sup>3</sup> .....	31 763	0,1	64 073	0,1	- 32 310	- 0,1
DiB.....	7 184	0,0	60 914	0,1	- 53 730	- 0,1
BP.....	32 790	0,1	58 037	0,1	- 25 247	- 0,1
Tierschutzallianz.....	13 672	0,0	32 221	0,1	- 18 549	0,0
MLPD.....	17 820	0,0	29 785	0,1	- 11 965	0,0
Verjüngungsforschung (2021: Gesundheitsforschung) .....	48 496	0,1	23 404	0,1	25 092	0,1
MENSCHLICHE WELT.....	3 786	0,0	11 661	0,0	- 7 875	0,0
DKP.....	14 957	0,0	11 558	0,0	3 399	0,0
Die Grauen.....	17 304	0,0	10 009	0,0	7 295	0,0
BüSo.....	665	0,0	6 693	0,0	- 6 028	0,0
Die Humanisten.....	47 524	0,1	5 991	0,0	41 533	0,1
Gartenpartei.....	7 611	0,0	5 617	0,0	1 994	0,0
du.....	17 738	0,0	3 032	0,0	14 706	0,0
SGP.....	1 399	0,0	1 291	0,0	108	0,0
dieBasis.....	630 153	1,4	x	x	630 153	1,4
Bündnis C.....	39 868	0,1	x	x	39 868	0,1
BÜRGERBEWEGUNG.....	7 491	0,0	x	x	7 491	0,0
III. Weg.....	7 832	0,0	x	x	7 832	0,0
BÜNDNIS21.....	3 488	0,0	x	x	3 488	0,0
LIEBE.....	12 967	0,0	x	x	12 967	0,0
Wir Bürger (2021: LKR).....	11 328	0,0	x	x	11 328	0,0
PdF.....	3 228	0,0	x	x	3 228	0,0
LfK.....	9 189	0,0	x	x	9 189	0,0
SSW.....	55 578	0,1	x	x	55 578	0,1
Team Todenhöfer.....	211 854	0,5	x	x	211 854	0,5
UNABHÄNGIGE.....	22 736	0,0	x	x	22 736	0,0
Volt.....	164 300	0,4	x	x	164 300	0,4

Quelle: Bundeswahlleiter

<sup>1</sup> Die Daten enthalten die Wahlergebnisse der Teilwiederholungswahl vom 11.02.2024, insofern diese angeordnet war. Die Daten aller weiteren Wahlbezirke stammen aus der Hauptwahl vom 26.09.2021.

**7 Ergebnisse der Bundestagswahl in Deutschland am 11. Februar 2024**

**7.2 Sitze der Parteien seit 1990**

- Endgültiges Ergebnis -

Wahljahr	Insgesamt	CDU/CSU	SPD	DIE LINKE	GRÜNE	AfD	FDP
Anzahl							
1990 .....	662	319	239	17	8	–	79
1994 .....	672	294	252	30	49	–	47
1998 .....	669	245	298	36	47	–	43
2002 .....	603	248	251	2	55	–	47
2005 .....	614	226	222	54	51	–	61
2009 .....	622	239	146	76	68	–	93
2013 .....	631	311	193	64	63	–	–
2017 .....	709	246	153	69	67	94	80
2024 <sup>1</sup> .....	735	197	206	39	118	83	91
darunter Überhangmandate							
1990 .....	6	6	–	–	–	–	–
1994 .....	16	12	4	–	–	–	–
1998 .....	13	–	13	–	–	–	–
2002 .....	5	1	4	–	–	–	–
2005 .....	16	7	9	–	–	–	–
2009 .....	24	24	–	–	–	–	–
2013 .....	4	4	–	–	–	–	–
2017 .....	46	43	3	–	–	–	–
2024 <sup>1</sup> .....	34	23	10	–	–	1	–
darunter Ausgleichsmandate							
2013 .....	29	13	10	4	2	–	–
2017 .....	65	–	19	10	10	11	15
2024 <sup>1</sup> .....	103	17	26	7	24	13	16

Quelle: Bundeswahlleiter

<sup>1</sup> Die Daten enthalten die Wahlergebnisse der Teilwiederholungswahl vom 11.02.2024, insofern diese angeordnet war. Die Daten aller weiteren Wahlbezirke stammen aus der Hauptwahl vom 26.09.2021.

## 7 Ergebnisse der Bundestagswahl in Deutschland am 11. Februar 2024

## 7.3 Zweitstimmen für ausgewählte Parteien nach Bundesländern

- Endgültiges Ergebnis -

Land	Wahlberechtigte	Wählende	Gültige Stimmen	CDU/CSU	SPD	DIE LINKE	GRÜNE	AfD	FDP	Sonstige
Anzahl										
Baden-Württemberg .....	7 711 531	5 997 317	5 949 660	1 477 612	1 287 934	196 874	1 022 226	571 336	908 039	485 639
Bayern .....	9 517 664	7 608 980	7 571 313	2 402 827	1 361 242	210 838	1 067 830	679 915	798 591	1 050 070
Berlin <sup>1</sup> .....	2 460 618	1 709 738	1 682 945	289 140	374 413	194 010	370 735	159 025	136 998	158 624
Brandenburg .....	2 048 844	1 549 464	1 529 643	233 891	450 573	129 762	137 472	277 412	142 426	158 107
Bremen .....	459 749	330 431	328 040	56 499	103 224	25 352	68 427	22 575	30 481	21 482
Hamburg .....	1 298 792	1 011 044	1 005 544	155 220	298 342	67 578	250 532	50 537	114 602	68 733
Hessen .....	4 383 047	3 340 639	3 300 810	753 512	910 035	142 585	521 411	290 978	421 621	260 668
Mecklenburg-Vorpommern .	1 314 435	935 040	918 859	160 103	267 368	101 735	71 956	165 342	75 555	76 800
Niedersachsen .....	6 105 381	4 563 142	4 523 221	1 093 579	1 498 500	148 657	726 613	336 434	474 638	244 800
Nordrhein-Westfalen .....	13 040 267	9 960 984	9 888 030	2 566 719	2 880 226	366 947	1 587 067	717 510	1 130 154	639 407
Rheinland-Pfalz .....	3 053 335	2 357 021	2 334 152	576 533	685 534	76 123	293 135	215 205	272 451	215 171
Saarland .....	755 223	583 963	573 668	135 134	213 777	41 130	–	57 629	65 945	60 053
Sachsen .....	3 253 667	2 488 954	2 462 897	422 879	474 804	230 012	212 320	607 044	271 166	244 672
Sachsen-Anhalt .....	1 789 775	1 214 761	1 201 940	252 286	305 085	115 330	78 701	235 492	114 024	101 022
Schleswig-Holstein .....	2 272 717	1 776 145	1 762 754	388 399	494 055	64 238	322 763	119 566	220 039	153 694
Thüringen .....	1 707 726	1 279 720	1 264 911	213 414	296 446	144 693	83 220	303 233	114 283	109 622
Deutschland	61 172 771	46 707 343	46 298 387	11 177 747	11 901 558	2 255 864	6 814 408	4 809 233	5 291 013	4 048 564
%										
Baden-Württemberg .....	x	77,8	99,2	24,8	21,6	3,3	17,2	9,6	15,3	8,2
Bayern .....	x	79,9	99,5	31,7	18,0	2,8	14,1	9,0	10,5	13,9
Berlin <sup>1</sup> .....	x	69,5	98,4	17,2	22,2	11,5	22,0	9,4	8,1	9,4
Brandenburg .....	x	75,6	98,7	15,3	29,5	8,5	9,0	18,1	9,3	10,3
Bremen .....	x	71,9	99,3	17,2	31,5	7,7	20,9	6,9	9,3	6,5
Hamburg .....	x	77,8	99,5	15,4	29,7	6,7	24,9	5,0	11,4	6,8
Hessen .....	x	76,2	98,8	22,8	27,6	4,3	15,8	8,8	12,8	7,9
Mecklenburg-Vorpommern .	x	71,1	98,3	17,4	29,1	11,1	7,8	18,0	8,2	8,4
Niedersachsen .....	x	74,7	99,1	24,2	33,1	3,3	16,1	7,4	10,5	5,4
Nordrhein-Westfalen .....	x	76,4	99,3	26,0	29,1	3,7	16,1	7,3	11,4	6,5
Rheinland-Pfalz .....	x	77,2	99,0	24,7	29,4	3,3	12,6	9,2	11,7	9,2
Saarland .....	x	77,3	98,2	23,6	37,3	7,2	–	10,0	11,5	10,5
Sachsen .....	x	76,5	99,0	17,2	19,3	9,3	8,6	24,6	11,0	9,9
Sachsen-Anhalt .....	x	67,9	98,9	21,0	25,4	9,6	6,5	19,6	9,5	8,4
Schleswig-Holstein .....	x	78,2	99,2	22,0	28,0	3,6	18,3	6,8	12,5	8,7
Thüringen .....	x	74,9	98,8	16,9	23,4	11,4	6,6	24,0	9,0	8,7
Deutschland	x	76,4	99,1	24,1	25,7	4,9	14,7	10,4	11,4	8,7

Quelle: Bundeswahlleiter

<sup>1</sup> Die Daten enthalten die Wahlergebnisse der Teilwiederholungswahl vom 11.02.2024, insofern diese angeordnet war. Die Daten aller weiteren Wahlbezirke stammen aus der Hauptwahl vom 26.09.2021.



## 7 Ergebnisse der Bundestagswahl in Deutschland am 11. Februar 2024

### 7.4 Sitze der Parteien nach Bundesländern

- Endgültiges Ergebnis -

Land	Zusammen	CDU/CSU	SPD	DIE LINKE	GRÜNE	AfD	FDP
Sitze insgesamt							
Baden-Württemberg .....	102	33	22	3	18	10	16
Bayern .....	117	45	23	4	19	12	14
Berlin <sup>1</sup> .....	25	5	6	3	6	3	2
Brandenburg .....	25	4	10	2	2	5	2
Bremen .....	5	1	2	–	1	–	1
Hamburg .....	16	3	5	1	4	1	2
Hessen .....	51	12	15	3	9	5	7
Mecklenburg-Vorpommern .....	16	3	6	2	1	3	1
Niedersachsen .....	74	18	26	3	13	6	8
Nordrhein-Westfalen .....	156	42	49	6	28	12	19
Rheinland-Pfalz .....	36	9	12	1	5	4	5
Saarland .....	9	2	4	1	–	1	1
Sachsen .....	38	7	8	4	4	10	5
Sachsen-Anhalt .....	18	4	5	2	1	4	2
Schleswig-Holstein .....	28	6	8	1	6	2	4
Thüringen .....	19	3	5	3	1	5	2
Deutschland	735	197	206	39	118	83	91
darunter Überhangmandate							
Baden-Württemberg .....	12	12	–	–	–	–	–
Bayern .....	11	11	–	–	–	–	–
Berlin <sup>1</sup> .....	–	–	–	–	–	–	–
Brandenburg .....	3	–	3	–	–	–	–
Bremen .....	–	–	–	–	–	–	–
Hamburg .....	–	–	–	–	–	–	–
Hessen .....	1	–	1	–	–	–	–
Mecklenburg-Vorpommern .....	2	–	2	–	–	–	–
Niedersachsen .....	1	–	1	–	–	–	–
Nordrhein-Westfalen .....	–	–	–	–	–	–	–
Rheinland-Pfalz .....	–	–	–	–	–	–	–
Saarland .....	1	–	1	–	–	–	–
Sachsen .....	1	–	–	–	–	1	–
Sachsen-Anhalt .....	–	–	–	–	–	–	–
Schleswig-Holstein .....	2	–	2	–	–	–	–
Thüringen .....	–	–	–	–	–	–	–
Deutschland	34	23	10	–	–	1	–

Quelle: Bundeswahlleiter

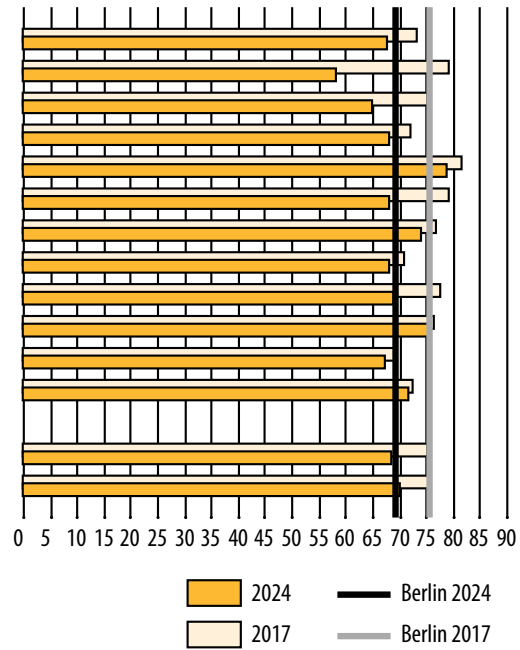
<sup>1</sup> Die Daten enthalten die Wahlergebnisse der Teilwiederholungswahl vom 11.02.2024, insofern diese angeordnet war. Die Daten aller weiteren Wahlbezirke stammen aus der Hauptwahl vom 26.09.2021.

**8 Wahlbeteiligung bei der Bundestagswahl im Land Berlin am 11. Februar 2024 nach Bundestagswahlkreisen<sup>1</sup>**

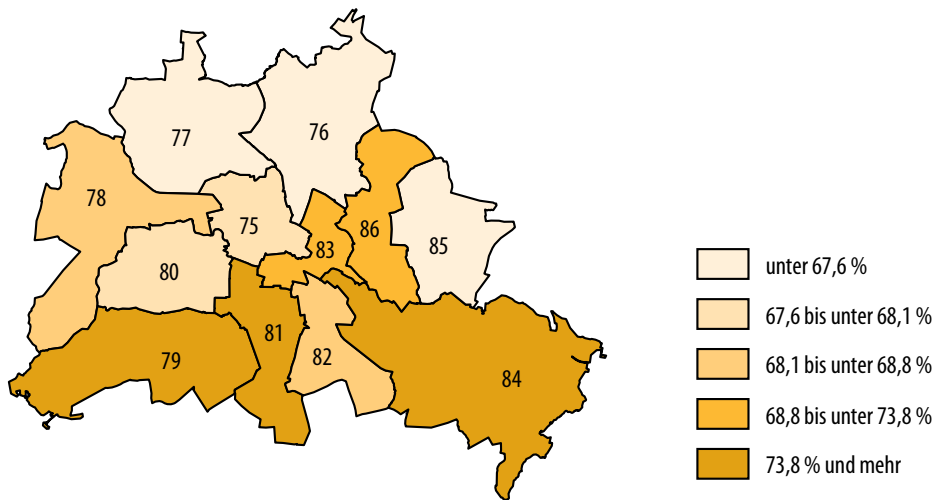
- Endgültiges Ergebnis -

**... im Vergleich zur Bundestagswahl am 24. September 2017**

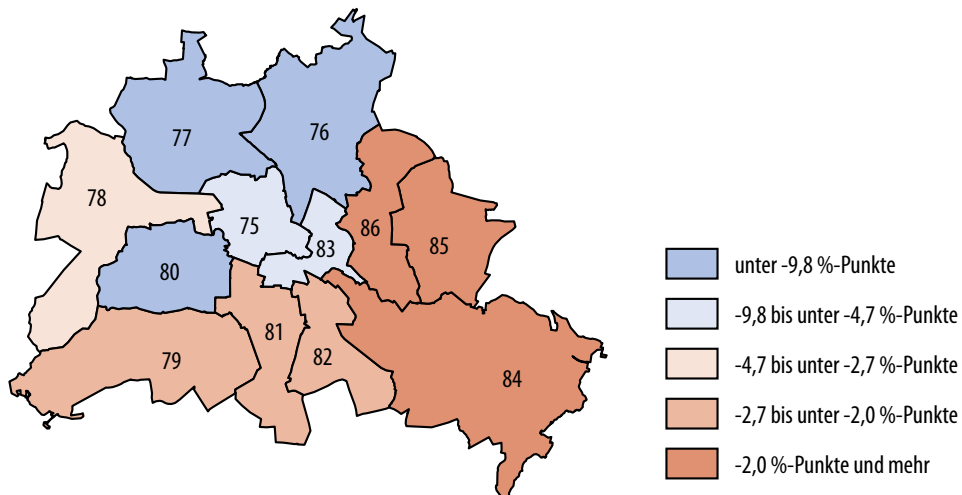
- Berlin-Mitte (75)
- Berlin-Pankow (76)
- Berlin-Reinickendorf (77)
- Berlin-Spandau – Charlottenburg Nord (78)
- Berlin-Steglitz-Zehlendorf (79)
- Berlin-Charlottenburg-Wilmersdorf (80)
- Berlin-Tempelhof-Schöneberg (81)
- Berlin-Neukölln (82)
- Berlin-Friedrichshain-Kreuzberg – Prenzlauer Berg Ost (83)
- Berlin-Treptow-Köpenick (84)
- Berlin-Marzahn-Hellersdorf (85)
- Berlin-Lichtenberg (86)
- nachrichtlich:
- Berlin-Ost
- Berlin-West



**Wahlbeteiligung ...**



**... und Veränderung gegenüber der Bundestagswahl im Land Berlin am 24. September 2017**



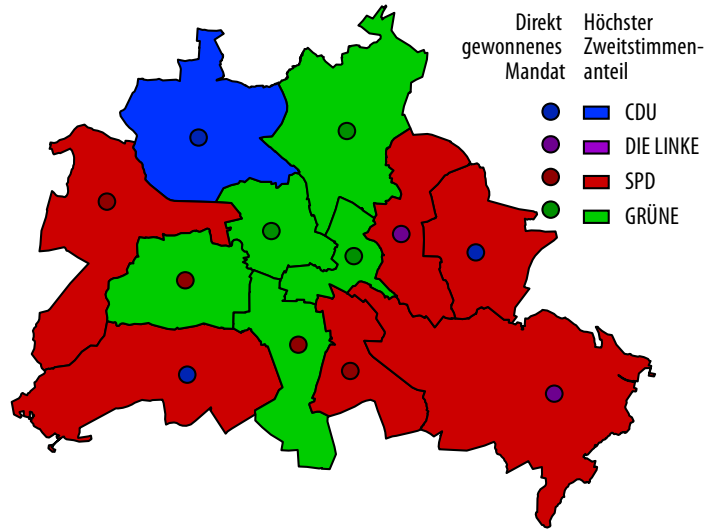
<sup>1</sup> Die Daten enthalten die Wahlergebnisse der Teilwiederholungswahl vom 11.02.2024, insofern diese angeordnet war. Die Daten aller weiteren Wahlbezirke stammen aus der Hauptwahl vom 26.09.2021.

**9 Wahlergebnis – Übersicht zur Bundestagswahl im Land Berlin am 11. Februar 2024<sup>1</sup>**

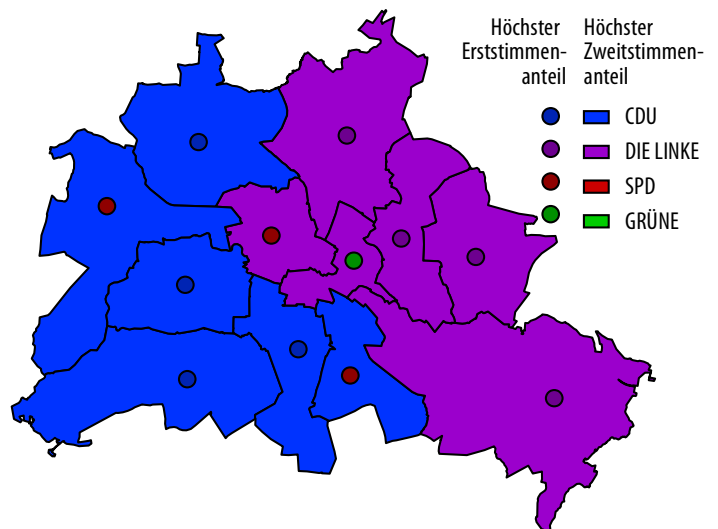
**Berliner Bundestagswahlkreise**

- 75 Berlin-Mitte
- 76 Berlin-Pankow
- 77 Berlin-Reinickendorf
- 78 Berlin-Spandau – Charlottenburg Nord
- 79 Berlin-Steglitz-Zehlendorf
- 80 Berlin-Charlottenburg-Wilmersdorf
- 81 Berlin-Tempelhof-Schöneberg
- 82 Berlin-Neukölln
- 83 Berlin-Friedrichshain-Kreuzberg – Prenzlauer Berg Ost
- 84 Berlin-Treptow-Köpenick
- 85 Berlin-Marzahn-Hellersdorf
- 86 Berlin-Lichtenberg

**Direktmandate und Parteien mit dem jeweils höchsten Zweitstimmenanteil in den Bundestagswahlkreisen 2024<sup>1</sup>**



**Direktmandate und Parteien mit dem jeweils höchsten Zweitstimmenanteil in den Bundestagswahlkreisen 2017**

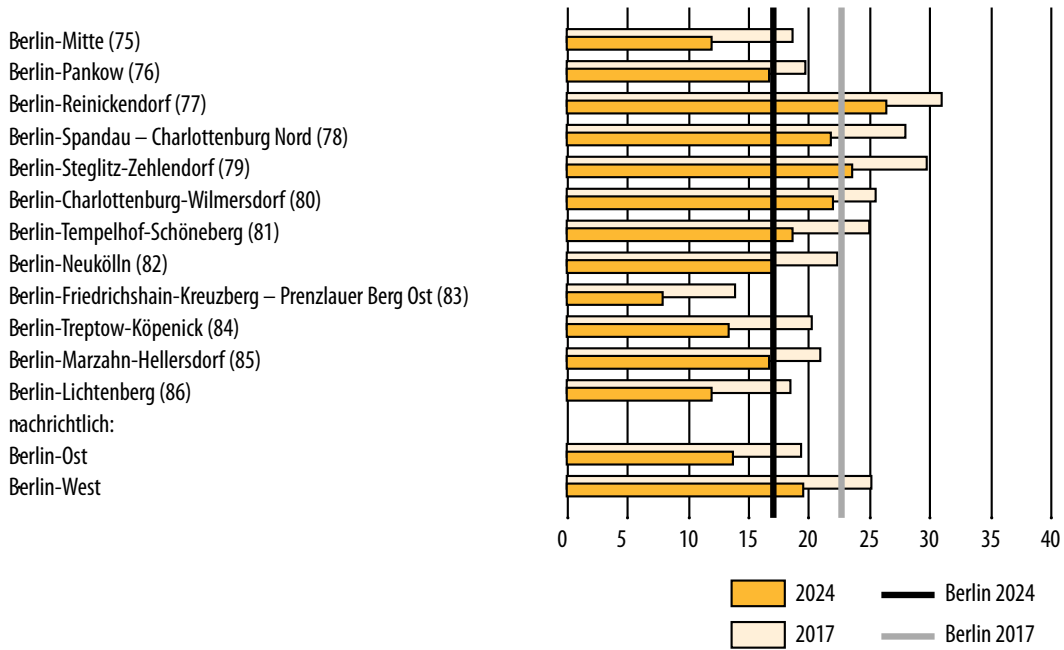


<sup>1</sup> Die Daten enthalten die Wahlergebnisse der Teilwiederholungswahl vom 11.02.2024, insofern diese angeordnet war. Die Daten aller weiteren Wahlbezirke stammen aus der Hauptwahl vom 26.09.2021.

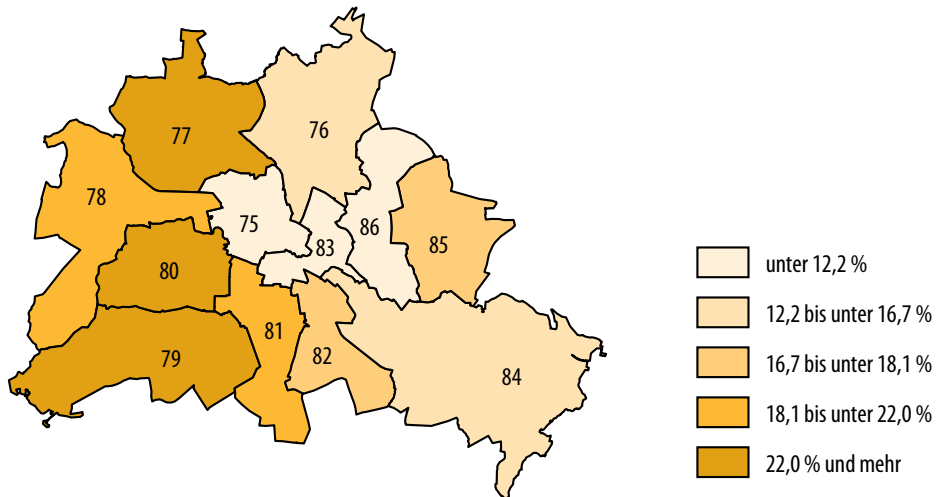
10 Zweitstimmenanteile ausgewählter Parteien nach Bundestagswahlkreisen

10.1 CDU<sup>1</sup>

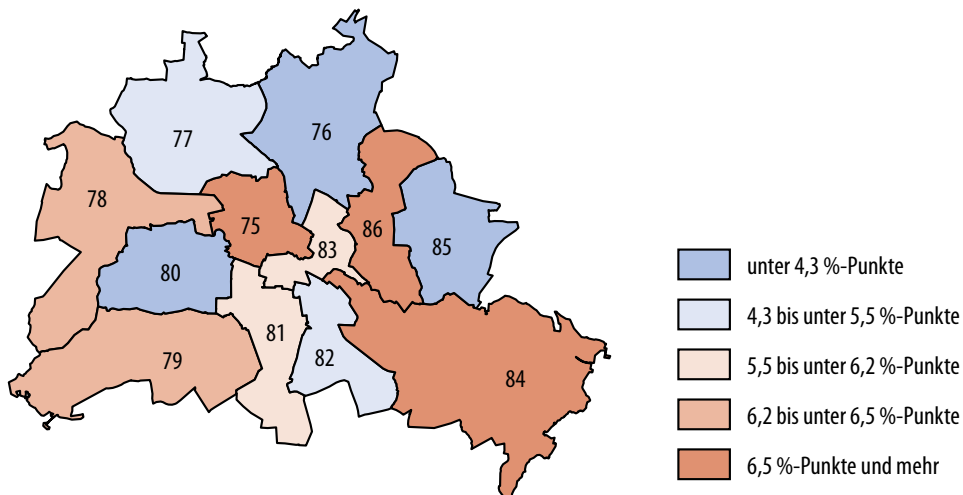
... im Vergleich zur Bundestagswahl am 24. September 2017



... nach Wahlkreisen



Veränderung des Zweitstimmenanteils nach Wahlkreisen gegenüber 2017

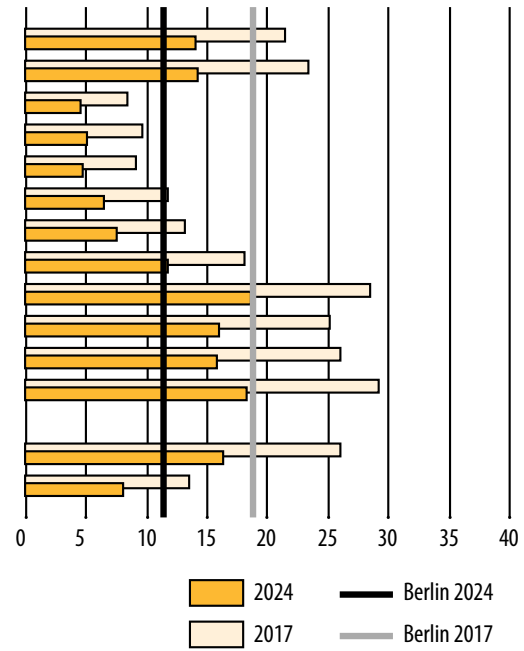


<sup>1</sup> Die Daten enthalten die Wahlergebnisse der Teilwiederholungswahl vom 11.02.2024, insofern diese angeordnet war. Die Daten aller weiteren Wahlbezirke stammen aus der Hauptwahl vom 26.09.2021.

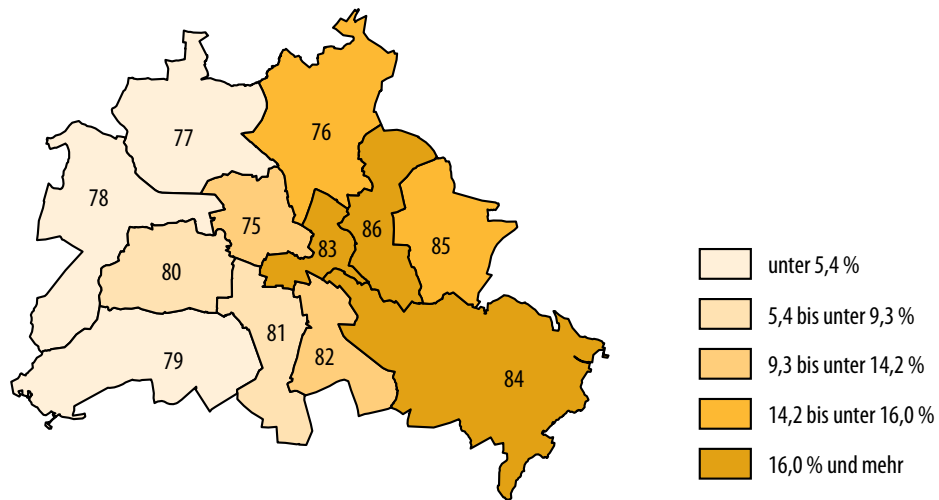
**10.2 DIE LINKE<sup>1</sup>**

... im Vergleich zur Bundestagswahl am 24. September 2017

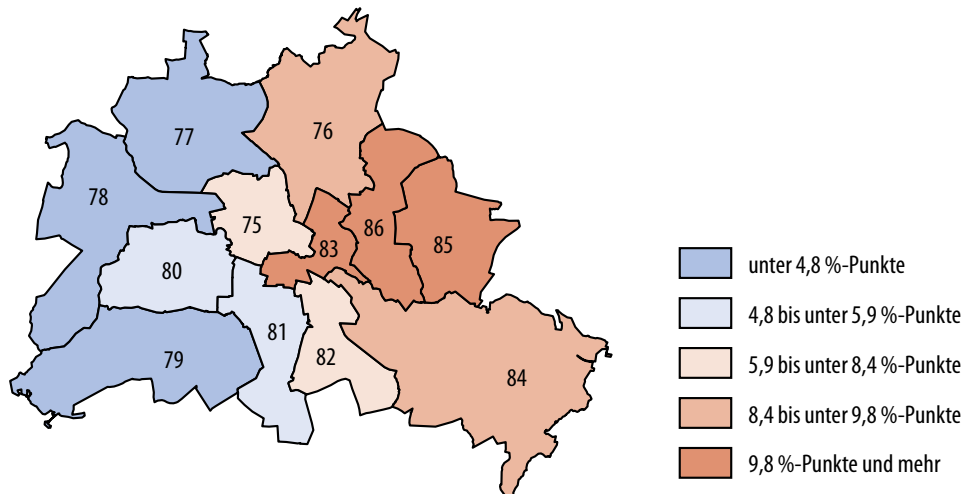
- Berlin-Mitte (75)
- Berlin-Pankow (76)
- Berlin-Reinickendorf (77)
- Berlin-Spandau – Charlottenburg Nord (78)
- Berlin-Steglitz-Zehlendorf (79)
- Berlin-Charlottenburg-Wilmersdorf (80)
- Berlin-Tempelhof-Schöneberg (81)
- Berlin-Neukölln (82)
- Berlin-Friedrichshain-Kreuzberg – Prenzlauer Berg Ost (83)
- Berlin-Treptow-Köpenick (84)
- Berlin-Marzahn-Hellersdorf (85)
- Berlin-Lichtenberg (86)
- nachrichtlich:
- Berlin-Ost
- Berlin-West



**... nach Wahlkreisen**



**Veränderung des Zweitstimmenanteils nach Wahlkreisen gegenüber 2017**

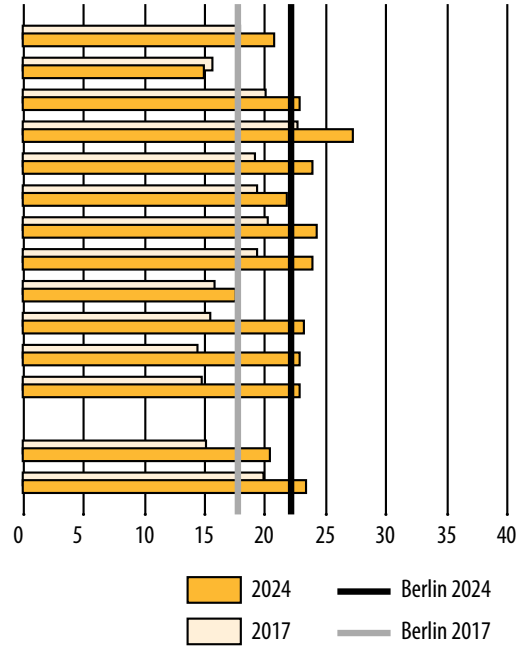


<sup>1</sup> Die Daten enthalten die Wahlergebnisse der Teilwiederholungswahl vom 11.02.2024, insofern diese angeordnet war. Die Daten aller weiteren Wahlbezirke stammen aus der Hauptwahl vom 26.09.2021.

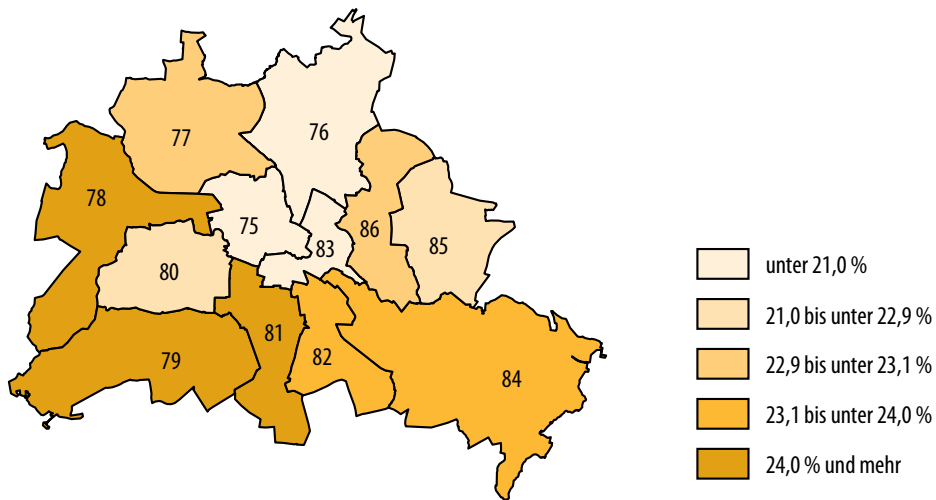
10.3 SPD<sup>1</sup>

... im Vergleich zur Bundestagswahl am 24. September 2017

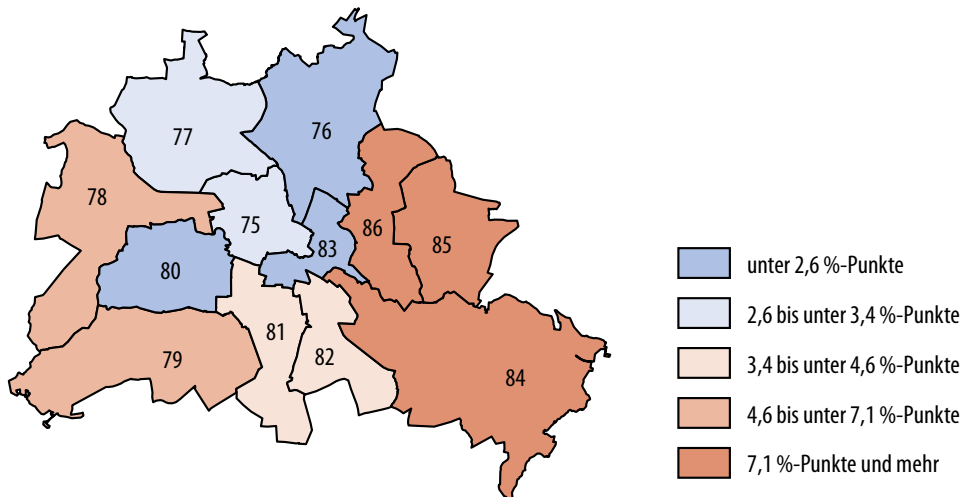
- Berlin-Mitte (75)
- Berlin-Pankow (76)
- Berlin-Reinickendorf (77)
- Berlin-Spandau – Charlottenburg Nord (78)
- Berlin-Steglitz-Zehlendorf (79)
- Berlin-Charlottenburg-Wilmersdorf (80)
- Berlin-Tempelhof-Schöneberg (81)
- Berlin-Neukölln (82)
- Berlin-Friedrichshain-Kreuzberg – Prenzlauer Berg Ost (83)
- Berlin-Treptow-Köpenick (84)
- Berlin-Marzahn-Hellersdorf (85)
- Berlin-Lichtenberg (86)
- nachrichtlich:
- Berlin-Ost
- Berlin-West



... nach Wahlkreisen



Veränderung des Zweitstimmenanteils nach Wahlkreisen gegenüber 2017

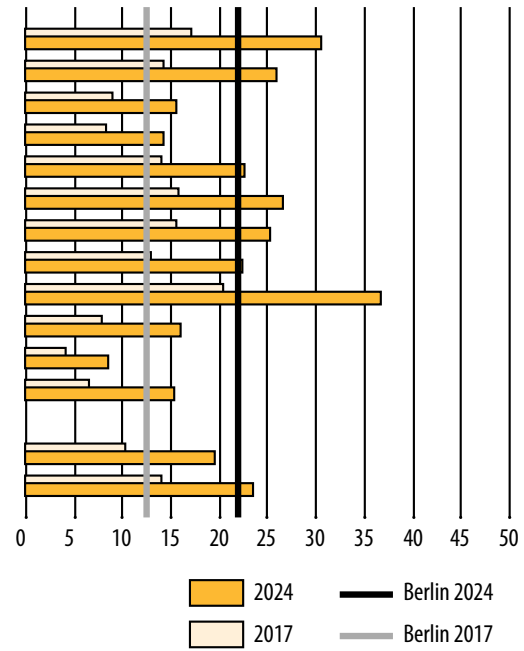


<sup>1</sup> Die Daten enthalten die Wahlergebnisse der Teilwiederholungswahl vom 11.02.2024, insofern diese angeordnet war. Die Daten aller weiteren Wahlbezirke stammen aus der Hauptwahl vom 26.09.2021.

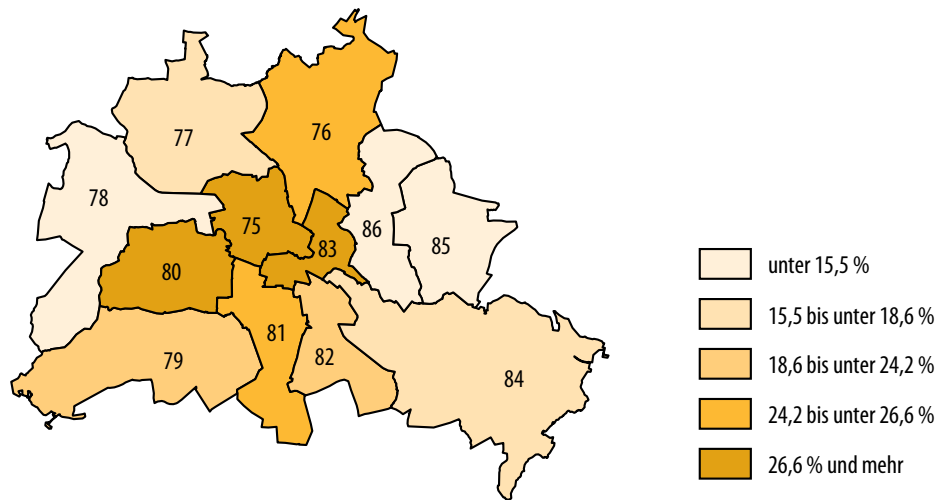
**10.4 GRÜNE<sup>1</sup>**

... im Vergleich zur Bundestagswahl am 24. September 2017

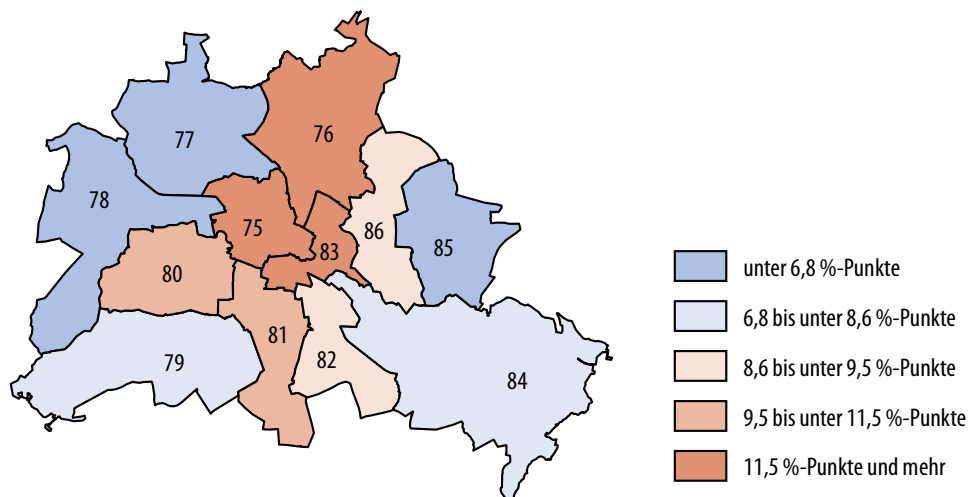
- Berlin-Mitte (75)
- Berlin-Pankow (76)
- Berlin-Reinickendorf (77)
- Berlin-Spandau – Charlottenburg Nord (78)
- Berlin-Steglitz-Zehlendorf (79)
- Berlin-Charlottenburg-Wilmersdorf (80)
- Berlin-Tempelhof-Schöneberg (81)
- Berlin-Neukölln (82)
- Berlin-Friedrichshain-Kreuzberg – Prenzlauer Berg Ost (83)
- Berlin-Treptow-Köpenick (84)
- Berlin-Marzahn-Hellersdorf (85)
- Berlin-Lichtenberg (86)
- nachrichtlich:
- Berlin-Ost
- Berlin-West



... nach Wahlkreisen



Veränderung des Zweitstimmenanteils nach Wahlkreisen gegenüber 2017

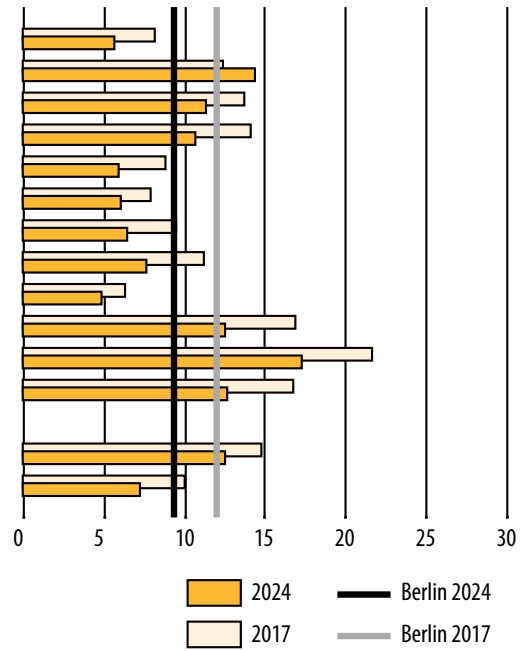


<sup>1</sup> Die Daten enthalten die Wahlergebnisse der Teilwiederholungswahl vom 11.02.2024, insofern diese angeordnet war. Die Daten aller weiteren Wahlbezirke stammen aus der Hauptwahl vom 26.09.2021.

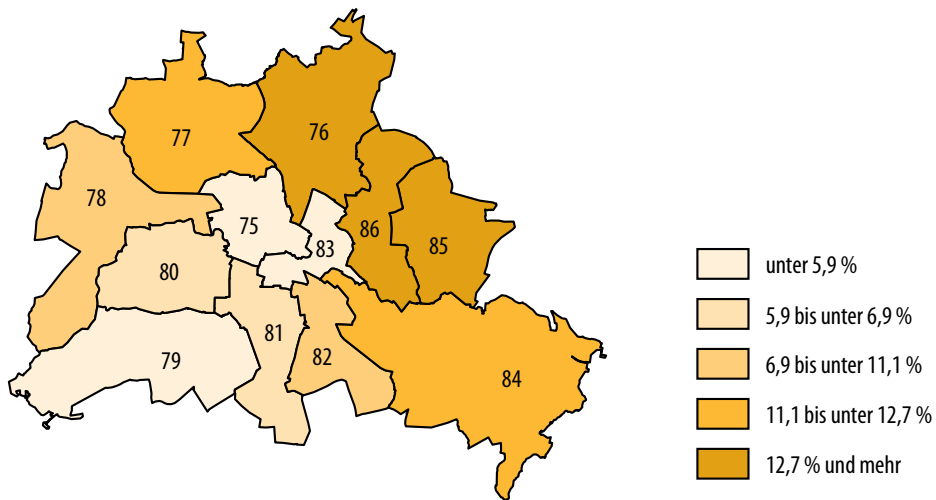
10.5 AfD<sup>1</sup>

... im Vergleich zur Bundestagswahl am 24. September 2017

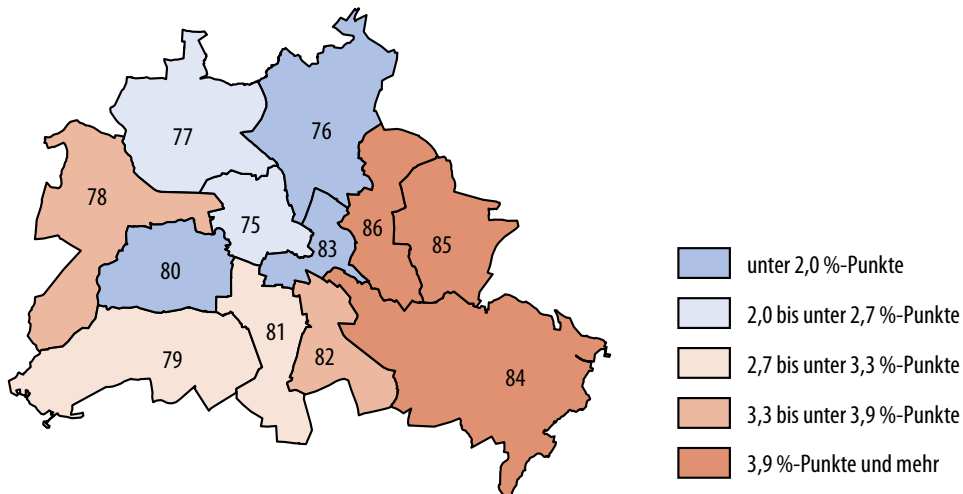
- Berlin-Mitte (75)
- Berlin-Pankow (76)
- Berlin-Reinickendorf (77)
- Berlin-Spandau – Charlottenburg Nord (78)
- Berlin-Steglitz-Zehlendorf (79)
- Berlin-Charlottenburg-Wilmersdorf (80)
- Berlin-Tempelhof-Schöneberg (81)
- Berlin-Neukölln (82)
- Berlin-Friedrichshain-Kreuzberg – Prenzlauer Berg Ost (83)
- Berlin-Treptow-Köpenick (84)
- Berlin-Marzahn-Hellersdorf (85)
- Berlin-Lichtenberg (86)
- nachrichtlich:
- Berlin-Ost
- Berlin-West



... nach Wahlkreisen



Veränderung des Zweitstimmenanteils nach Wahlkreisen gegenüber 2017

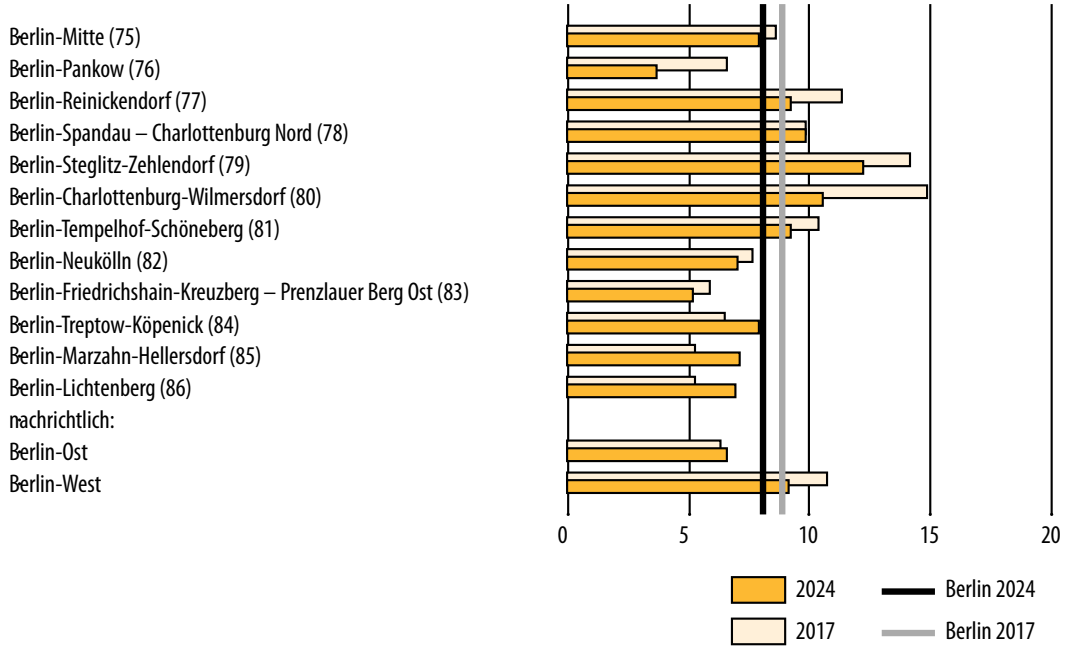


<sup>1</sup> Die Daten enthalten die Wahlergebnisse der Teilwiederholungswahl vom 11.02.2024, insofern diese angeordnet war. Die Daten aller weiteren Wahlbezirke stammen aus der Hauptwahl vom 26.09.2021.

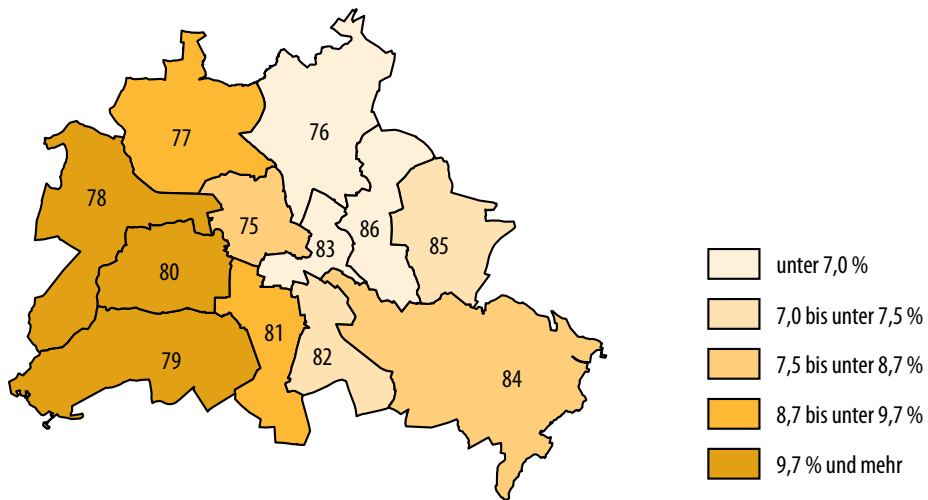


10.6 FDP<sup>1</sup>

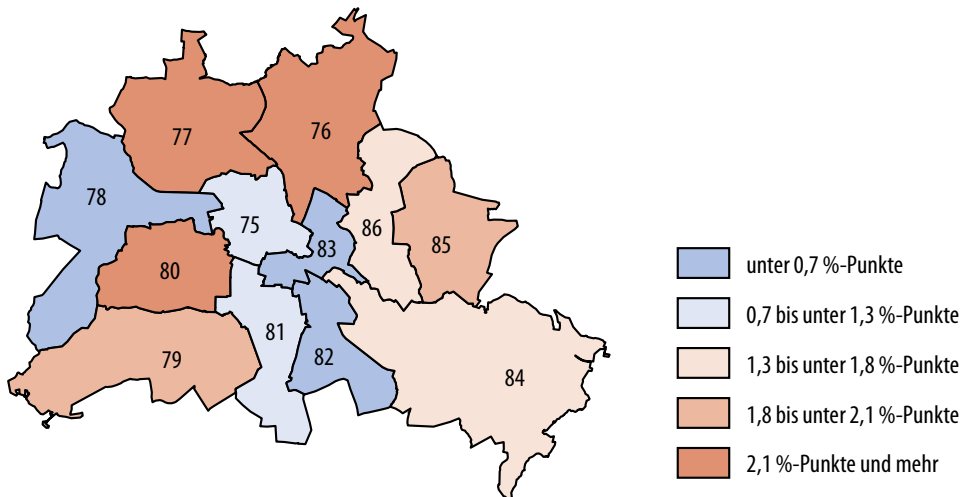
... im Vergleich zur Bundestagswahl am 24. September 2017



... nach Wahlkreisen



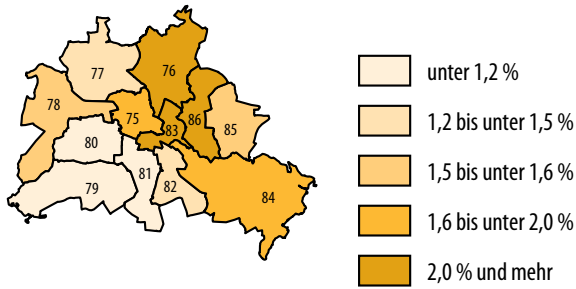
Veränderung des Zweitstimmenanteils nach Wahlkreisen gegenüber 2017



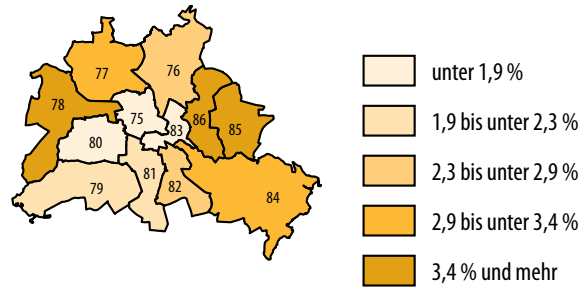
<sup>1</sup> Die Daten enthalten die Wahlergebnisse der Teilwiederholungswahl vom 11.02.2024, insofern diese angeordnet war. Die Daten aller weiteren Wahlbezirke stammen aus der Hauptwahl vom 26.09.2021.

### 11 Zweitstimmenanteile der kleineren Parteien in den Bundestagswahlkreisen

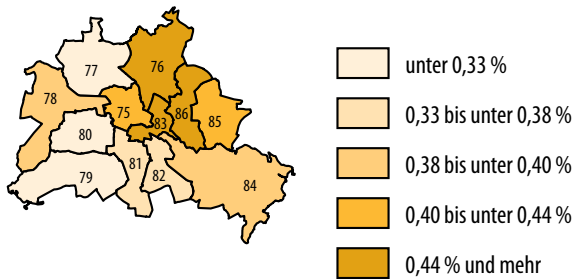
Die PARTEI<sup>1</sup>



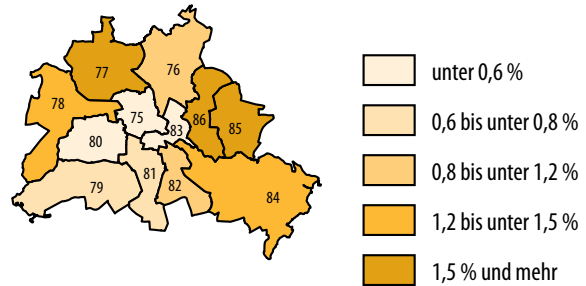
Tierschutzpartei<sup>1</sup>



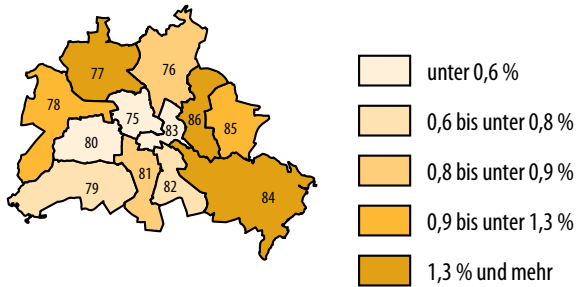
PIRATEN<sup>1</sup>



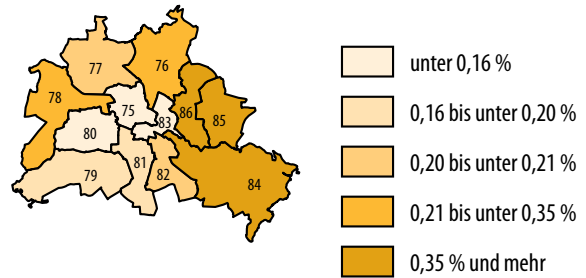
Die Grauen<sup>1</sup>



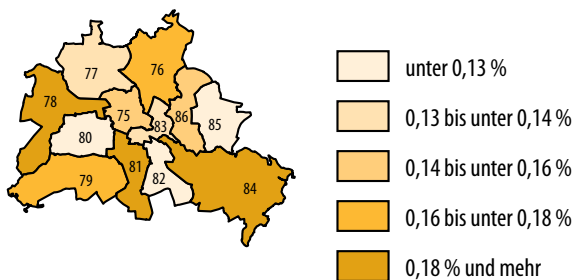
FREIE WÄHLER<sup>1</sup>



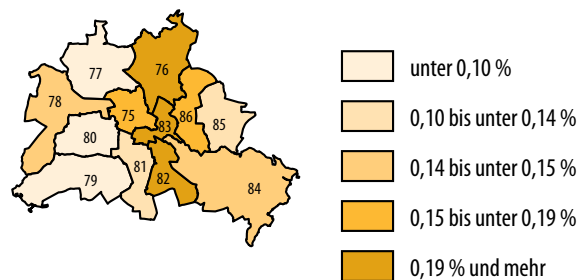
Verjüngungsforschung<sup>1</sup>



ÖDP<sup>1</sup>

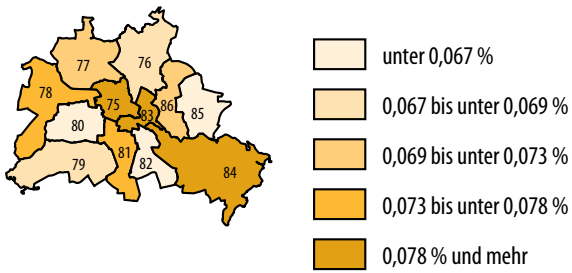


du.<sup>1</sup>

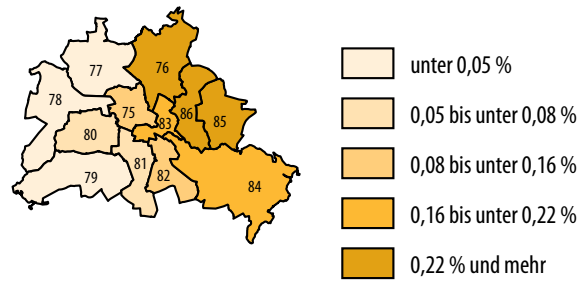


<sup>1</sup> Die Daten enthalten die Wahlergebnisse der Teilwiederholungswahl vom 11.02.2024, insofern diese angeordnet war. Die Daten aller weiteren Wahlbezirke stammen aus der Hauptwahl vom 26.09.2021.

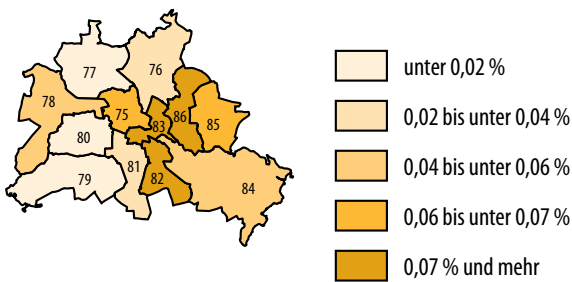
V-Partei<sup>31</sup>



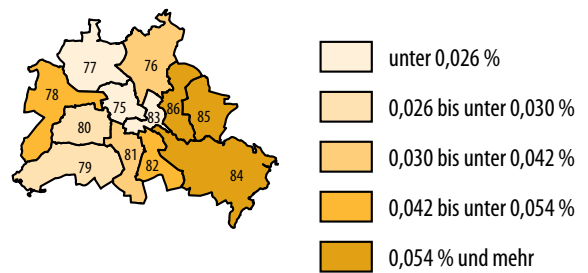
DKP<sup>1</sup>



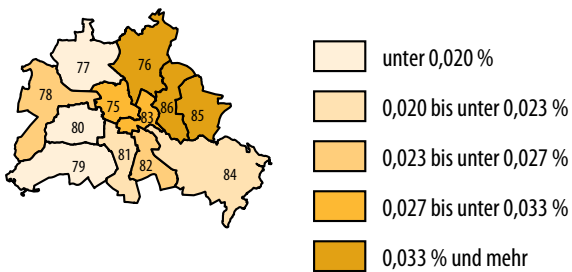
MLPD<sup>1</sup>



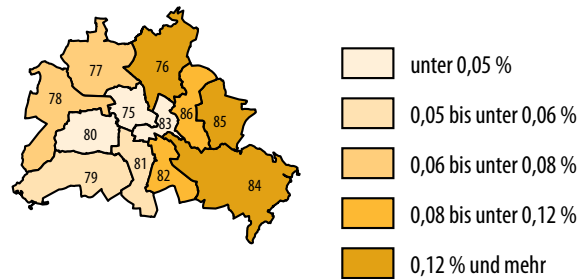
BüSo<sup>1</sup>



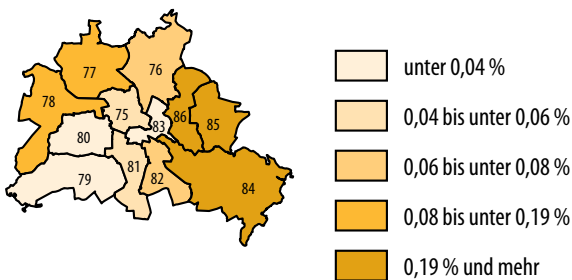
SGP<sup>1</sup>



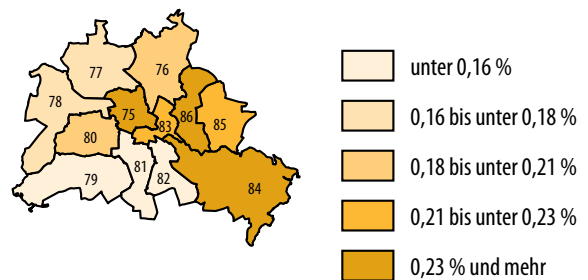
Wir Bürger<sup>1</sup>



HEIMAT<sup>1</sup>



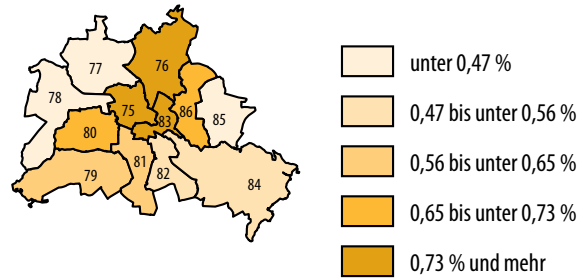
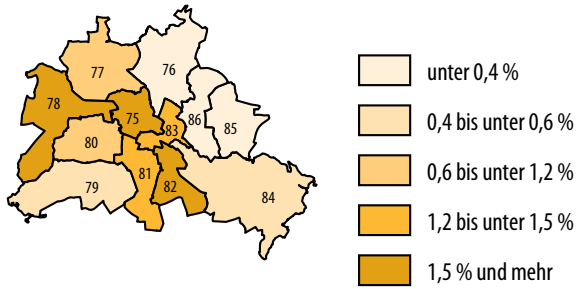
Die Humanisten<sup>1</sup>



<sup>1</sup> Die Daten enthalten die Wahlergebnisse der Teilwiederholungswahl vom 11.02.2024, insofern diese angeordnet war. Die Daten aller weiteren Wahlbezirke stammen aus der Hauptwahl vom 26.09.2021.

Team Todenhöfer<sup>1</sup>

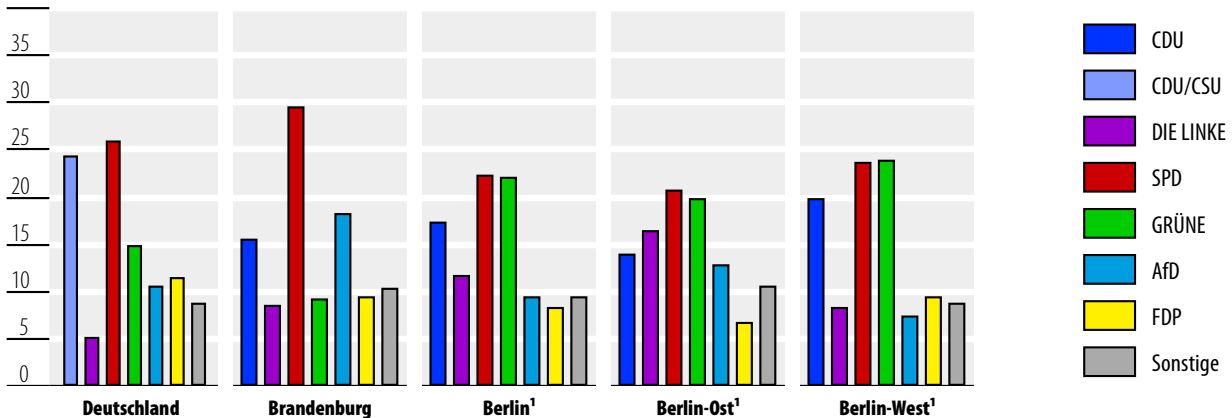
Volt<sup>1</sup>



**Berliner Bundestagswahlkreise 2024**

- 75 Berlin-Mitte
- 76 Berlin-Pankow
- 77 Berlin-Reinickendorf
- 78 Berlin-Spandau – Charlottenburg Nord
- 79 Berlin-Steglitz-Zehlendorf
- 80 Berlin-Charlottenburg-Wilmersdorf
- 81 Berlin-Tempelhof-Schöneberg
- 82 Berlin-Neukölln
- 83 Berlin-Friedrichshain-Kreuzberg – Prenzlauer Berg Ost
- 84 Berlin-Treptow-Köpenick
- 85 Berlin-Marzahn-Hellersdorf
- 86 Berlin-Lichtenberg

**12 Zweitstimmenanteile ausgewählter Parteien im Bundesgebiet, Land Brandenburg, Berlin, Berlin-Ost und Berlin-West**



<sup>1</sup> Die Daten enthalten die Wahlergebnisse der Teilwiederholungswahl vom 11.02.2024, insofern diese angeordnet war. Die Daten aller weiteren Wahlbezirke stammen aus der Hauptwahl vom 26.09.2021.

# Anhang

## Übersicht

<b>Erläuterungen</b>	<b>A_2</b>
<b>Zeichenerklärung</b>	<b>A_2</b>
<b>Wahlvorschläge zur Wahl des 20. Deutschen Bundestages</b> im Land Berlin am 11. Februar 2024	<b>A_3</b>
Beschreibung der 78 Wahlkreise für die Wahl zum Abgeordnetenhaus von Berlin 2023	<b>A_4</b>
<b>Beschreibung der 12 Wahlkreise für die Wahl zum Deutschen Bundestag</b> im Land Berlin am 11. Februar 2024	<b>A_6</b>
<b>Übersicht der Wahlbezirke bei der Teilwahlwiederholung zum Deutschen Bundestag</b> im Land Berlin am 11. Februar 2024	<b>A_7</b>

## Erläuterungen

### **Wahlberechtigte**

Bei der Wahl zum Deutschen Bundestag sind alle Deutschen wahlberechtigt, die am 11. Februar 2024 das 18. Lebensjahr vollendet haben, zum Wahltag seit mindestens drei Monaten in der Bundesrepublik Deutschland eine Wohnung innehaben oder sich sonst gewöhnlich aufhalten und nicht vom Wahlrecht ausgeschlossen sind. Wahlberechtigt sind bei Vorliegen der sonstigen Voraussetzungen auch diejenigen Deutschen im Sinne des Artikels 116 Absatz 1 des Grundgesetzes, die am Wahltag außerhalb der Bundesrepublik Deutschland leben, sofern sie

1. nach Vollendung ihres vierzehnten Lebensjahres mindestens drei Monate ununterbrochen in der Bundesrepublik Deutschland eine Wohnung innegehabt oder sich sonst gewöhnlich aufgehalten haben und dieser Aufenthalt nicht länger als 25 Jahre zurück liegt oder
2. aus anderen Gründen persönlich und unmittelbar Vertrautheit mit den politischen Verhältnissen in der Bundesrepublik Deutschland erworben haben und von ihnen betroffen sind (§ 12 Bundeswahlgesetz BWG).

### **Sperrklausel**

Bei der Verteilung der Sitze auf die Landeslisten werden nur Parteien berücksichtigt, die mindestens 5 Prozent der abgegebenen gültigen Zweitstimmen erhalten oder in mindestens drei Wahlkreisen einen Sitz errungen haben.

### **Wahl zum Deutschen Bundestag**

Bei der Wahl zum Deutschen Bundestag hat jeder Wähler zwei Stimmen.

### **Wählende**

Die Zahl der Wählenden ist identisch mit der Zahl der Stimmzettel.

### **Wahlschein**

Ein Wahlschein berechtigt zur Briefwahl oder zur Wahl in einem anderen Wahllokal des Wahlkreises.

### **Erststimme**

Die Erststimme ist maßgebend für die Wahl der Wahlkreisabgeordneten. In jedem Wahlkreis wird ein Abgeordneter gewählt. Gewählt ist die Bewerbung, die die meisten Stimmen auf sich vereinigt.

### **Zweitstimme**

Mit der Zweitstimme wird die Landesliste einer Partei gewählt. Diese Stimme ist maßgebend für die Verteilung der Gesamtzahl der Sitze auf die Parteien im Deutschen Bundestag.

### **Überhangmandate**

Überhangmandate entstehen, wenn eine Partei in einem Bundesland mehr Direktmandate über die Erststimmen erhält, als ihr Sitze gemäß der Anzahl der Zweitstimmen zustehen.

### **Ausgleichsmandate**

Hat eine Partei Überhangmandate errungen, erhöht sich die Anzahl der Sitze im Deutschen Bundestag um so viele, wie erforderlich sind, um die Sitzverteilung nach dem Verhältnis der gesamten Zweitstimmenzahl der Parteien zu gewährleisten. Seit der Wahlrechtsreform 2020 beginnt der Ausgleich erst nach dem dritten Überhangmandat. Durch die Ausgleichsmandate wird die Gesamtzahl der Sitze so lange vergrößert, bis die Überhangmandate entsprechend des Verhältnisses der Zweitstimmen weitgehend (also ohne die ersten drei Überhangmandate) ausgeglichen sind.

## Zeichenerklärung

- 0 weniger als die Hälfte von 1 in der letzten besetzten Stelle, jedoch mehr als nichts
- nichts vorhanden
- x Tabellenfach gesperrt

Geringfügige Abweichungen bei Prozentzahlen sind durch Rundungsdifferenzen bedingt.

# Wahlvorschläge zur Wahl des 20. Deutschen Bundestages in Berlin am 11. Februar 2024

Partei/Anderer Kreiswahlvorschlag (Anderer K.)	verwendete Abkürzung	Landesliste	Kreiswahlvorschläge in den Wahlkreisen													
1 Christlich Demokratische Union Deutschlands - CDU -	CDU	•	75	76	77	78	79	80	81	82	83	84	85	86		
2 DIE LINKE - DIE LINKE -	DIE LINKE	•	75	76	77	78	79	80	81	82	83	84	85	86		
3 Sozialdemokratische Partei Deutschlands - SPD -	SPD	•	75	76	77	78	79	80	81	82	83	84	85	86		
4 BÜNDNIS 90/DIE GRÜNEN - GRÜNE -	GRÜNE	•	75	76	77	78	79	80	81	82	83	84	85	86		
5 Alternative für Deutschland - AfD -	AfD	•	75	76	77	78	79	80	81	82	83	84	85	86		
6 Freie Demokratische Partei - FDP -	FDP	•	75	76	77	78	79	80	81	82	83	84	85	86		
7 Partei für Arbeit, Rechtsstaat, Tierschutz, Elitenförderung und basisdemokratische Initiative - Die PARTEI -	Die PARTEI	•	75	76	77	78	79	80	81	82	83	84	85	86		
8 PARTEI MENSCH UMWELT TIERSCHUTZ - Tierschutzpartei -	Tierschutzpartei	•	75	76	77	78	79	80	81	82	83	84	85	86		
9 Piratenpartei Deutschland - PIRATEN -	PIRATEN	•	75	76			79	80	81		83					
10 Die Grauen – Für alle Generationen - Die Grauen -	Die Grauen	•			77											
11 FREIE WÄHLER - FREIE WÄHLER -	FREIE WÄHLER	•		76	77		79	80	81					86		
12 Partei für schulmedizinische Verjüngungsforschung - Verjüngungsforschung -	Verjüngungsforschung	•		76			79									
13 Ökologisch-Demokratische Partei - ÖDP -	ÖDP	•	75	76	77	78	79	80	81		83	84		86		
14 Die Urbane. Eine HipHop Partei - du. -	du.	•									83					
15 V-Partei <sup>3</sup> - Partei für Veränderung, Vegetarier und Veganer - V-Partei <sup>3</sup> -	V-Partei <sup>3</sup>	•														
16 Deutsche Kommunistische Partei - DKP -	DKP	•														
17 Marxistisch-Leninistische Partei Deutschlands - MLPD -	MLPD	•	75			78				82	83	84	85	86		
18 Bürgerrechtsbewegung Solidarität - BüSo -	BüSo	•														
19 Sozialistische Gleichheitspartei, Vierte Internationale - SGP -	SGP	•														
20 Wir Bürger - Wir Bürger -	Wir Bürger	•	75	76		78	79	80	81	82		84	85	86		
21 Die Heimat - HEIMAT -	HEIMAT	•														
22 Partei der Humanisten - Die Humanisten -	Die Humanisten	•	75					80			83					
23 Team Todenhöfer – Die Gerechtigkeitspartei - Team Todenhöfer -	Team Todenhöfer	•								82						
24 Volt Deutschland - Volt -	Volt	•	75	76												
25 Basisdemokratische Partei Deutschland - dieBasis -	dieBasis		75		77	78	79	80	81	82	83	84	85	86		
26 bergpartei, die überpartei – ökoanarchistisch-realdadaistisches sammelbecken - B* -	B*										83					
27 DIE SONSTIGEN - sonstige -	sonstige									82						
28 diePinken/BÜNDNIS21 - BÜNDNIS21 -	BÜNDNIS21					78										
29 Anderer K.: Direkt – bürgerschaftlich – unabhängig	Anderer K.							80								
30 Anderer K.: erneuerung-klima.de	Anderer K.									82						
31 Anderer K.: FriGGa Wendt, Grundeinkommen-für-alle.org	Anderer K.										83					
32 Menschliche Welt - MENSCHLICHE WELT -	MENSCHLICHE WELT								81							
33 Anderer K.: Mieterinitiativen	Anderer K.										82					
34 Anderer K.: Parteifrei in den Bundestag	Anderer K.											83				
35 Anderer K.: Parteifrei, unabhängig und transparent. Für eine direktere Demokratie ohne Fraktionszwang und eine Amtszeitbeschränkung.	Anderer K.										82					
36 Anderer K.: www.weltrettung-durch-therapie.de	Anderer K.		75													
37 Anderer K.: Zebian, Ayman	Anderer K.		75													
38 Anderer K.: Zeit zählt!	Anderer K.					78										

Eine Veröffentlichung von Wahlbewerber/innen in unserem Internetangebot ist aus Datenschutzgründen nach § 86 Absatz 3 Bundeswahlordnung nicht möglich. Informationen zu den Wahlbewerber/innen finden Sie in den Amtsblättern für Berlin Nr. 33 vom 9. August 2021 und Nr. 57 vom 29. Dezember 2023.

### Berliner Bundestagswahlkreise 2024

- 75 Berlin-Mitte
- 76 Berlin-Pankow
- 77 Berlin-Reinickendorf
- 78 Berlin-Spandau – Charlottenburg Nord
- 79 Berlin-Steglitz-Zehlendorf
- 80 Berlin-Charlottenburg-Wilmersdorf
- 81 Berlin-Tempelhof-Schöneberg
- 82 Berlin-Neukölln
- 83 Berlin-Friedrichshain-Kreuzberg – Prenzlauer Berg Ost
- 84 Berlin-Treptow-Köpenick
- 85 Berlin-Marzahn-Hellersdorf
- 86 Berlin-Lichtenberg

## Beschreibung der 78 Wahlkreise für die Wahl zum Abgeordnetenhaus von Berlin 2023

### 01 Mitte

- 1 Charité, Oranienburger Tor, Zionskirchplatz
- 2 Alexanderplatz, Engelbecken, Leipziger Platz
- 3 Südliches Moabit, Hansaviertel, Großer Tiergarten
- 4 Nördliches Moabit, Westhafen
- 5 Schillerpark, Rehberge
- 6 Soldiner Straße, an der Panke entlang
- 7 Humboldthain, Nettelbeckplatz

### 02 Friedrichshain-Kreuzberg

- 1 Askanischer Platz, Mehringplatz westlich Lindenstr./Axel-Springer-Str., Gleisdreieck, Rathaus Yorckstraße, Urbanstraße westlich, Zossener Str., Viktoriapark, Chamissokiez
- 2 Wassertorplatz, Graefekiez, Reichenberger Straße, Wrangelkiez
- 3 Mehringplatz östlich Lindenstr./Axel-Springer-Str., Moritzplatz, Oranienplatz, Lausitzer Platz, Urbanstraße, östlich Zossener Str.
- 4 Barnimkiez, Friedenstraße, Richard-Sorge-Viertel westlich Richard-Sorge-Str./Fritz-Schiff-Weg und nördlich Kochhannstr., Andreasviertel, Weberwiese, Wriezener Bahnhof
- 5 Hausburgviertel, Richard-Sorge-Viertel östlich Richard-Sorge-Str./Fritz-Schiff-Weg und südlich Kochhannstr., Samariterviertel, Traveplatz nördlich Scharnweberstr
- 6 Traveplatz südlich Scharnweberstr., Boxhagener Platz, Stralauer Kiez, Stralauer Halbinsel

### 03 Pankow

- 1 Buch, Karow, Französisch-Buchholz
- 2 Blankenfelde, Rosenthal, Wilhelmsruh, Niederschönhausen-Nord
- 3 Pankow-Nord, Niederschönhausen-Süd, Französisch-Buchholz-West
- 4 Weißensee-Nord, Stadtrandsiedlung Malchow, Blankenburg
- 5 Pankow-Süd, Heinersdorf
- 6 Esplanade, Schönhauser Allee, S-Bahntrasse zwischen Schönhauser Allee und Prenzlauer Allee, Prenzlauer Allee, Danziger Straße, Eberswalder Straße, Bezirksgrenze
- 7 S-Bahntrasse zwischen Greifswalder Straße und Schönhauser Allee, Schönhauser Allee, Wisbyer Straße, Prenzlauer Promenade, Am Steinberg, Pistoriusstraße, Berliner Allee, Greifswalder Straße
- 8 Eberswalder Straße, Danziger Straße, Prenzlauer Allee, S-Bahntrasse zwischen Prenzlauer Allee und Greifswalder Straße, Greifswalder Straße, Bezirksgrenze
- 9 Greifswalder Straße, Berliner Allee, Indira-Gandhi-Straße, Bezirksgrenze

### 04 Charlottenburg-Wilmersdorf

- 1 Charlottenburg-Nord, Mierendorffplatz, Rathaus
- 2 Olympiastadion, Westend, Schloß Charlottenburg, Eichkamp
- 3 Schloßstraße, Lietzensee, Adenauerplatz
- 4 Deutsche Oper, Ernst-Reuter-Platz, Kurfürstendamm
- 5 Grunewaldsee, Halensee, Preußenpark, Hohenzollerndamm
- 6 Ludwigkirchplatz, Prager Platz, Bundesplatz, Volkspark
- 7 Friedhof Wilmersdorf, Rüdeshheimer Platz, Eisstadion Wilmersdorf

### 05 Spandau

- 1 Hakenfelde, nördliches Falkenhagener Feld, Wasserstadt, nördliche Neustadt
- 2 südliche Neustadt, südöstliches Falkenhagener Feld, Altstadt Spandau, Klosterfelde
- 3 Haselhorst, Siemensstadt, Stresow, nordöstliche Wilhelmstadt, Tiefwerder
- 4 südwestliches Falkenhagener Feld, Staaken
- 5 südliche Wilhelmstadt, Pichelsdorf, Gatow, Kladow

### 06 Steglitz-Zehlendorf

- 1 Breitenbachplatz, Schloßstraße, Lauenburger Platz, Grunewaldstraße, A sternplatz
- 2 Albrechtstraße, Steglitzer Damm, Klingsorstraße, Munsterdamm, Halskestraße
- 3 Augustaplatz, Finkensteinallee, Goerzallee, Dahlemer Weg, Teltower Damm, Sachtlebenstraße
- 4 Hildburghäuser Straße, Oberhofer Platz, Thermometersiedlung, Lippstädter Straße
- 5 Leonorenstraße, Paul-Schneider-Straße, Kamenzer Damm, Gallwitzallee, Siemensstraße, Marienplatz
- 6 Clayallee, Thielallee, Pacelliallee, Königin-Luise-Straße, Schützallee, Onkel-Tom-Straße
- 7 Potsdamer Chaussee, Mexikoplatz, Spanische Allee, Königstraße, Wilhelmplatz, Kohlhasenbrück, Steinstückchen

### 07 Tempelhof-Schöneberg

- 1 Schöneberg-Nord, Wittenbergplatz, Nollendorfplatz, S-Bahnhöfe Yorckstraße, Heinrich-von-Kleist-Park, Kurt-Hiller-Park, Bayerischer Platz (Nord), Viktoria-Luise-Platz
- 2 Schöneberg-Süd, Rathaus Schöneberg, Heinrich-Lassen-Park, Schöneberger Insel, Gasometer, Autobahnkreuz Schöneberg, Innsbrucker Platz
- 3 Friedenau, S-Bahnhof Friedenau, Siedlung Lindenhof, Alboinplatz, Marienhöhe, Der Insulaner, Auguste-Viktoria-Krankenhaus
- 4 Manfred-v.-Richthofen-Straße, ehem. Zentralflughafen Berlin Tempelhof, Teltowkanal, Hafen Tempelhof, Bosepark, Rathaus Tempelhof
- 5 Hafen Mariendorf, Ullsteinhaus, Güterbahnhof Teltowkanal, Tempelhof Ost, Mariendorf ohne Trabrennbahn, Volkspark Mariendorf
- 6 Marienfelde, S-Bahnhof Marienfelde, Trabrennbahn Mariendorf, S-Bahnhof Buckower Chaussee, Freizeitpark Marienfelde, Marienfelde Nord
- 7 Lichtenrade, Volkspark Lichtenrade, Kirchhainer Damm, S-Bahnhof Lichtenrade

### 08 Neukölln

- 1 Nord-Neukölln (Ost), nördliche Sonnenallee
- 2 Nord-Neukölln (West), nördliche Karl-Marx-Straße, nördliche Hermannstraße
- 3 Rixdorf, nördliches Britz, Köllnische Heide
- 4 nordöstliches Buckow, Gropiusstadt, nördliches Blumenviertel
- 5 südwestliches Britz, südwestliches Buckow
- 6 Rudow, südliches Blumenviertel, südliche Gropiusstadt

### 09 Treptow-Köpenick

- 1 Alt-Treptow, Plänterwald, Baumschulenweg, nördliches Niederschöneweide, Oberschöneweide (westlicher Teil)
- 2 Oberschöneweide, Niederschöneweide, Johannisthal
- 3 Adlershof, Altglienicke
- 4 Dammvorstadt, Köln. Vorstadt/Spindlersfeld, Bohnsdorf, Grünau, Schmöckwitz
- 5 Altstadt/Kietz, Allende-Viertel, Wendenschloss, Müggelheim
- 6 Köpenick-Nord, Friedrichshagen, Rahnsdorf/Hessenwinkel



**10 Marzahn-Hellersdorf**

- 1 Ahrensfelde-Süd, Marzahn-West, Marzahn-Ost
- 2 Gewerbegebiet, Marzahner Promenade, Allee der Kosmonauten
- 3 Kienberg, Alt-Hellersdorf, Hellersdorf-Nord, Hönow-West
- 4 Marzahner Chaussee, Springpfuhl, Biesdorf-Nord, Biesdorf-Süd
- 5 Kaulsdorf-Süd, Mahlsdorf-Nord, Mahlsdorf-Süd
- 6 Kaulsdorf-Nord, Hellersdorf-Süd

**11 Lichtenberg**

- 1 Wartenberg, Falkenberg, Neu-Hohenschönhausen zwischen Hechtgraben und Rüdickenstraße
- 2 Malchow, Neu-Hohenschönhausen westlich der Zingster Straße, Alt-Hohenschönhausen bis Sportforum, Konrad-Wolf-Straße, Sandinostraße, Landsberger Allee
- 3 Alt-Hohenschönhausen südlich Konrad-Wolf-Straße, Sandinostraße, Landsberger Allee, Fennpfuhl, Evangelisches Krankenhaus Herzberge, Rosenfelder Ring, Gensinger Straße
- 4 Südlich Karl-Lade-Straße, Paul-Junius-Straße, Herzbergstraße, Stadtpark, Buchberger Straße, Victoriastadt
- 5 Friedrichsfelde, Tierpark
- 6 Karlshorst, Trabrennbahn, Rummelsburg

**12 Reinickendorf**

- 1 Reinickendorf/Ost, Reinickendorf/West (teilweise)
- 2 Reinickendorf/West, Tegel-Süd (teilweise), Wittenau (teilweise), Mäckeritzwiesen
- 3 Heiligensee, Konradshöhe, Tegelort, Tegel (teilweise), Tegel-Süd (teilweise), Saatwinkel
- 4 Wittenau (teilweise), Waidmannslust, Borsigwalde, Tegel (teilweise)
- 5 Lübars, Märkisches Viertel
- 6 Frohnau, Hermsdorf, Freie Scholle



## Beschreibung der 12 Wahlkreise für die Wahl zum Deutschen Bundestag in Berlin am 11. Februar 2024

Das Land Berlin ist seit der Bundestagswahl 2002 in 12 Wahlkreise eingeteilt (Abb. 1).

- 75 Berlin-Mitte
- 76 Berlin-Pankow
- 77 Berlin-Reinickendorf
- 78 Berlin-Spandau – Charlottenburg Nord
- 79 Berlin-Steglitz-Zehlendorf
- 80 Berlin-Charlottenburg-Wilmersdorf
- 81 Berlin-Tempelhof-Schöneberg
- 82 Berlin-Neukölln
- 83 Berlin-Friedrichshain-Kreuzberg – Prenzlauer Berg Ost
- 84 Berlin-Treptow-Köpenick
- 85 Berlin-Marzahn-Hellersdorf
- 86 Berlin-Lichtenberg

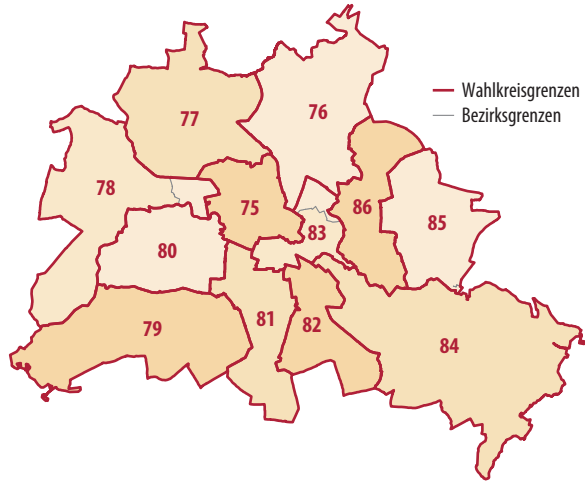


Abb. 1

Die zwölf Bundestagswahlkreise in Berlin stimmen bis auf zwei Ausnahmen mit den zum 1. Januar 2001 nach dem Gebietsreformgesetz gebildeten Bezirken überein (Abb. 2).

- 01 Mitte
- 02 Friedrichshain-Kreuzberg
- 03 Pankow
- 04 Charlottenburg-Wilmersdorf
- 05 Spandau
- 06 Steglitz-Zehlendorf
- 07 Tempelhof-Schöneberg
- 08 Neukölln
- 09 Treptow-Köpenick
- 10 Marzahn-Hellersdorf
- 11 Lichtenberg
- 12 Reinickendorf

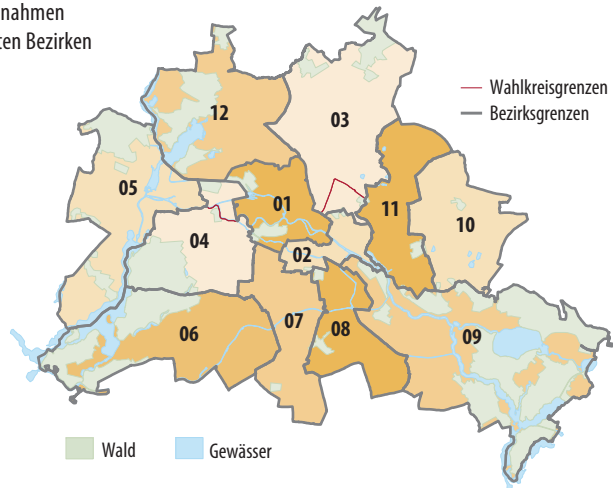
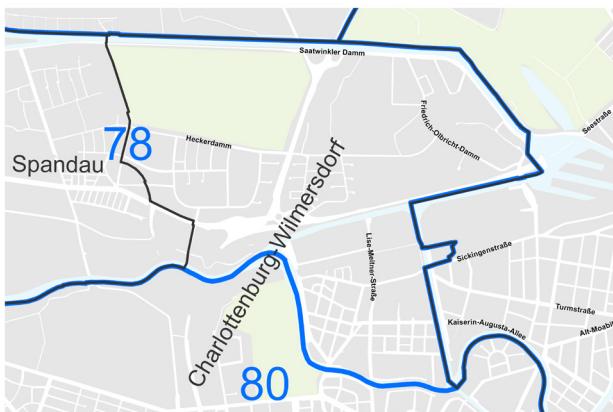


Abb. 2

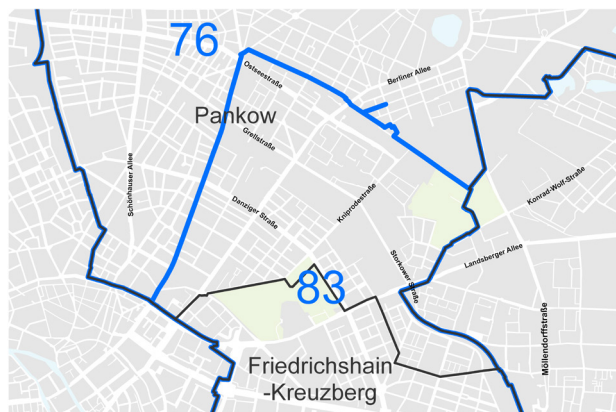
Lediglich der Teil des Bezirkes Charlottenburg-Wilmersdorf, der nördlich der Spree liegt (Abb. 3), gehört zum Wahlkreis 78 ...

Abb. 3

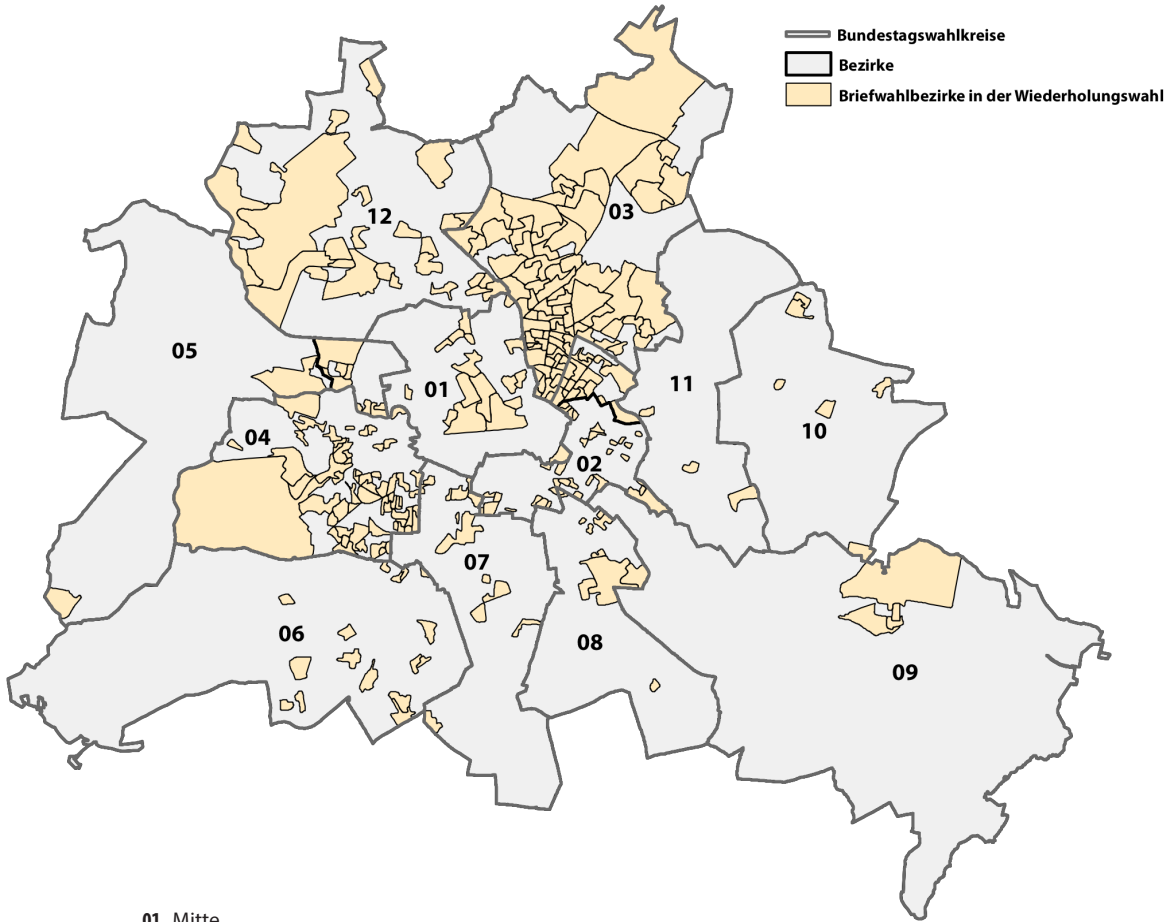


... und der südöstliche Teil des Bezirkes Pankow ist Bestandteil des Wahlkreises 83. Dieser Teil des Bezirkes Pankow ist das Gebiet östlich der Straßenmitte Prenzlauer Allee, südlich der Straßenmitte Lehderstraße und Gürtelstraße sowie des Jüdischen Friedhofs (Abb. 4).

Abb. 4



# Übersicht der Wahlbezirke bei der Teilwahlwiederholung zum Deutschen Bundestag in Berlin am 11. Februar 2024



f

- 01 Mitte
- 02 Friedrichshain-Kreuzberg
- 03 Pankow
- 04 Charlottenburg-Wilmersdorf
- 05 Spandau
- 06 Steglitz-Zehlendorf
- 07 Tempelhof-Schöneberg
- 08 Neukölln
- 09 Treptow-Köpenick
- 10 Marzahn-Hellersdorf
- 11 Lichtenberg
- 12 Reinickendorf

## Erst- und Zweitstimmen ausgewählter Parteien bei der Bundestagswahl im Land Berlin am 11. Februar 2024 und am 24. September 2017

- Endgültiges Ergebnis -

Merkmal	Bundestagswahl 2024 <sup>1</sup>				Bundestagswahl 2017				Differenz			
	Erststimmen		Zweitstimmen		Erststimmen		Zweitstimmen		Erststimmen		Zweitstimmen	
	Anzahl	%	Anzahl	%	Anzahl	%	Anzahl	%	Anzahl	Prozentpunkte	Anzahl	Prozentpunkte
Wahlberechtigte .....	2 460 618	x	2 460 618	x	2 503 070	x	2 503 070	x	- 42 452	x	- 42 452	x
ohne Wahlschein .....	1 568 711	63,8	1 568 711	63,8	1 816 893	72,6	1 816 893	72,6	- 248 182	- 8,8	- 248 182	- 8,8
mit Wahlschein .....	891 907	36,2	891 907	36,2	686 177	27,4	686 177	27,4	205 730	8,8	205 730	8,8
Wählende .....	1 709 738	69,5	1 709 738	69,5	1 892 134	75,6	1 892 134	75,6	- 182 396	- 6,1	- 182 396	- 6,1
darunter												
Briefwählende .....	804 250	47,0	804 250	47,0	631 774	33,4	631 774	33,4	172 476	13,6	172 476	13,6
Ungültige Stimmen .....	27 619	1,6	26 793	1,6	26 660	1,4	23 092	1,2	959	0,2	3 701	0,3
Gültige Stimmen .....	1 682 119	98,4	1 682 945	98,4	1 865 474	98,6	1 869 042	98,8	- 183 355	- 0,2	- 186 097	- 0,3
CDU .....	339 234	20,2	289 140	17,2	460 296	24,7	424 321	22,7	- 121 062	- 4,5	- 135 181	- 5,5
DIE LINKE .....	238 776	14,2	194 010	11,5	377 564	20,2	351 170	18,8	- 138 788	- 6,0	- 157 160	- 7,3
SPD .....	366 569	21,8	374 413	22,2	391 772	21,0	334 253	17,9	- 25 203	0,8	40 160	4,4
GRÜNE .....	346 880	20,6	370 735	22,0	230 935	12,4	234 947	12,6	115 945	8,2	135 788	9,5
AfD .....	151 449	9,0	159 025	9,4	212 211	11,4	225 170	12,0	- 60 762	- 2,4	- 66 145	- 2,6
FDP .....	106 292	6,3	136 998	8,1	105 053	5,6	167 046	8,9	1 239	0,7	- 30 048	- 0,8
Die PARTEI .....	35 579	2,1	27 199	1,6	53 335	2,9	39 027	2,1	- 17 756	- 0,7	- 11 828	- 0,5
Tierschutzpartei .....	47 131	2,8	43 598	2,6	x	x	25 415	1,4	47 131	2,8	18 183	1,2
PIRATEN .....	4 531	0,3	6 580	0,4	3 005	0,2	10 894	0,6	1 526	0,1	- 4 314	- 0,2
Die Grauen .....	1 962	0,1	17 304	1,0	4 300	0,2	10 009	0,5	- 2 338	- 0,1	7 295	0,5
FREIE WÄHLER .....	12 134	0,7	14 953	0,9	5 720	0,3	5 354	0,3	6 414	0,4	9 599	0,6
Verjüngungsforschung .	805	0,0	4 297	0,3	1 537	0,1	4 832	0,3	- 732	0,0	- 535	0,0
ÖDP .....	2 965	0,2	2 613	0,2	2 663	0,1	3 206	0,2	302	0,0	- 593	0,0
du. ....	370	0,0	2 512	0,1	772	0,0	3 032	0,2	- 402	0,0	- 520	0,0
V-Partei <sup>3</sup> .....	x	x	1 178	0,1	x	x	2 733	0,1	x	x	- 1 555	- 0,1
DKP .....	x	x	2 187	0,1	x	x	1 685	0,1	x	x	502	0,0
MLPD .....	1 122	0,1	750	0,0	1 843	0,1	1 617	0,1	- 721	0,0	- 867	0,0
BüSo .....	x	x	665	0,0	3 033	0,2	1 198	0,1	- 3 033	- 0,2	- 533	0,0
SGP .....	x	x	428	0,0	472	0,0	473	0,0	- 472	0,0	- 45	0,0
Wir Bürger .....	1 726	0,1	1 401	0,1	x	x	x	x	1 726	0,1	1 401	0,1
HEIMAT .....	x	x	1 766	0,1	1 951	0,1	x	x	- 1 951	- 0,1	1 766	0,1
Die Humanisten .....	1 097	0,1	3 235	0,2	x	x	x	x	1 097	0,1	3 235	0,2
Team Todenhöfer .....	2 326	0,1	17 487	1,0	x	x	x	x	2 326	0,1	17 487	1,0
Volt .....	2 044	0,1	10 471	0,6	x	x	x	x	2 044	0,1	10 471	0,6
dieBasis .....	16 770	1,0	x	x	x	x	x	x	16 770	1,0	x	x
B* .....	192	0,0	x	x	672	0,0	911	0,0	- 480	0,0	- 911	0,0
sonstige .....	251	0,0	x	x	x	x	x	x	251	0,0	x	x
BÜNDNIS21 .....	200	0,0	x	x	x	x	x	x	200	0,0	x	x
MENSCHLICHE WELT .....	301	0,0	x	x	766	0,0	3 144	0,2	- 465	0,0	- 3 144	- 0,2
Einzelbewerbende .....	1 413	0,1	x	x	3 606	0,2	x	x	- 2 193	- 0,1	x	x
Sonstige .....	x	x	x	x	3 968	0,2	18 605	1,0	x	x	x	x

<sup>1</sup> Die Daten enthalten die Wahlergebnisse der Teilwiederholungswahl vom 11.02.2024, insofern diese angeordnet war. Die Daten aller weiteren Wahlbezirke stammen aus der Hauptwahl vom 26.09.2021.