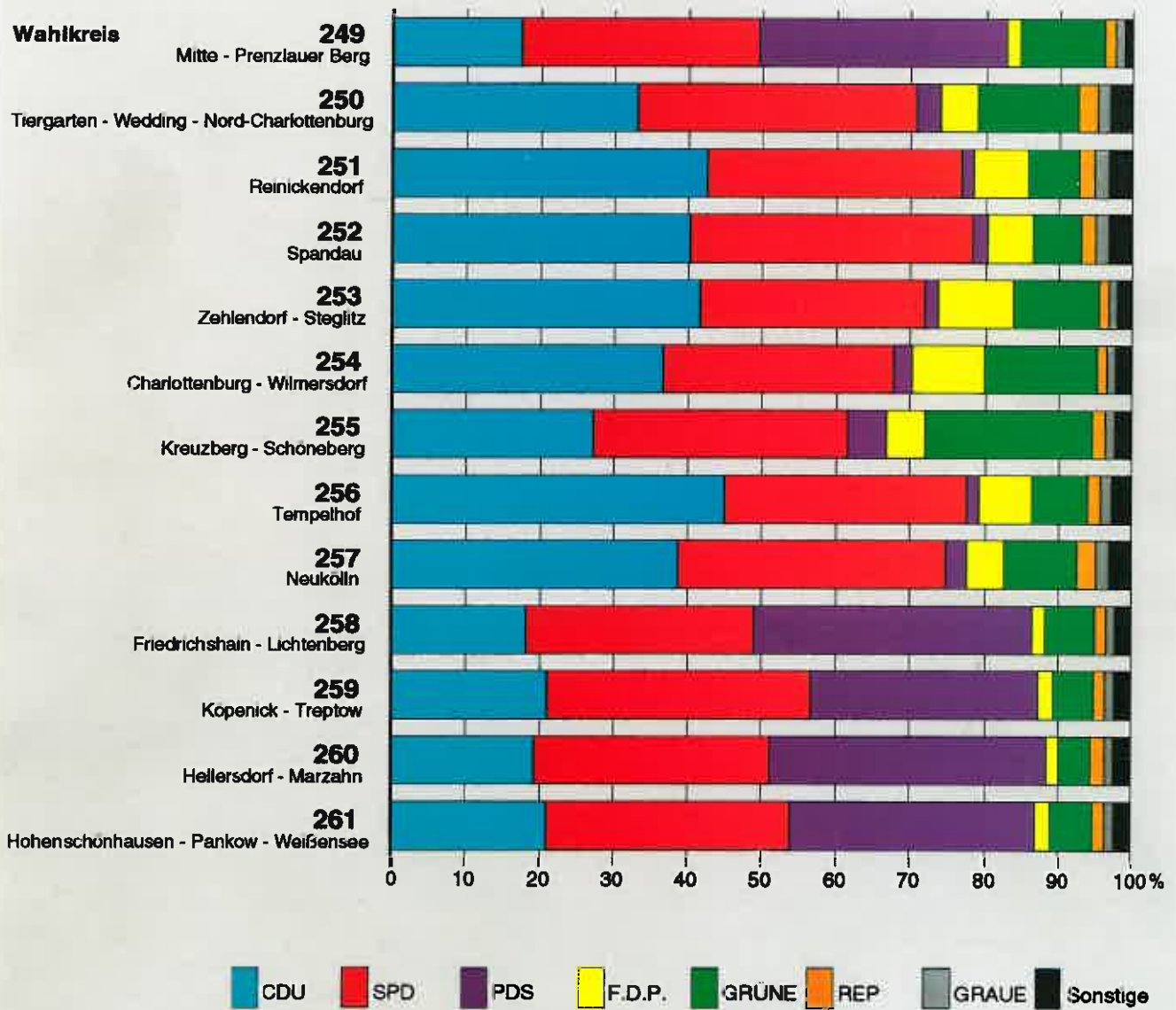



**Wahl zum
13. Deutschen Bundestag
in Berlin
am 16. Oktober 1994**

Tabellen
Grafiken
Karten

Zweitstimmenanteile der Parteien nach Wahlkreisen





Der Landeswahlleiter

**Wahl zum
13. Deutschen Bundestag
in Berlin
am 16. Oktober 1994**

Tabellen

Grafiken

Karten

geänderte Fassung vom 08.06.2020

Herausnahme personenbezogener Daten zu den gewählten Wahlbewerberinnen und Wahlbewerbern aus Gründen des Datenschutzes gemäß § 86 Absatz 3 Bundeswahlordnung

Sämtliche Informationen zu den Wahlbewerberinnen und Wahlbewerbern finden Sie im Amtsblatt für Berlin Nr. 42 vom 29. August 1994.

Herausgeber

Statistisches Landesamt Berlin
Fehrbelliner Platz 1
10707 Berlin

Druck
Druckerei Schlesener
Berlin

Information und Beratung

Telefon: (030) 867 4242 (Durchwahl)
Telefax: (030) 867 3104
Auskunftsdiens
des Statistischen Landesamtes
Aktuelle Informationen
auch über Btx *50600#

Zeichenerklärung

- nichts vorhanden
- 0 weniger als die Hälfte von 1 in der letzten besetzten Stelle, jedoch mehr als nichts
- x Tabellenfach gesperrt, weil Aussage nicht sinnvoll

Geringfügige Abweichungen bei Prozentzahlen sind durch Rundungsdifferenzen bedingt

Vorwort

Am 16. Oktober 1994 waren 2,5 Millionen Berliner Wahlberechtigte aufgefordert, zum zweiten Mal ihre Bundestagsabgeordneten direkt zu wählen. Bei den vor der Vereinigung durchgeführten elf Bundestagswahlen wurden die 22 Westberliner Vertreter im Bundestag vom Abgeordnetenhaus entsprechend der Parteienanteile bestimmt. Die demokratischen Rechte waren den Ostberlinern bis 1990 vorenthalten.

Von ihrem Wahlrecht machten rund 79 Prozent der Berliner Wahlberechtigten Gebrauch. Mit der Erststimme wählten sie eine Kandidatin oder einen Kandidaten im Wahlkreis und mit der Zweitstimme gaben sie ihr Votum für eine der vierzehn über Landesliste angetretenen Parteien ab.

Noch in der Wahlnacht wurde ein umfangreicher Bericht mit den vorläufigen Wahlergebnissen erstellt, der neben Tabellen, Grafiken und Kartierungen auch Kommentierungen der wichtigsten Ergebnisse über Wahlbeteiligung, Erst- und Zweitstimmenanteile der Parteien sowie eine erste Analyse des Wahlverhaltens in Abhängigkeit vom sozialen Umfeld enthielt. Außerdem konnte bereits in der Wahlnacht eine Zusammenstellung mit den kompletten Wahlbezirksergebnissen in den dreizehn Bundestagswahlkreisen zur Verfügung gestellt werden.

Das amtliche Endergebnis der Bundestagswahl in Berlin hat der Landeswahlausschuß am 26. Oktober festgestellt. Gegenüber dem vorläufigen Ergebnis ergaben sich marginale Veränderungen, die im zweiten Abschnitt des Tabellentils dieser Veröffentlichung dokumentiert sind.

Im vorliegenden Bericht werden im ersten Abschnitt Übersichten über die endgültigen Wahlergebnisse in Berlin und sämtliche Einzelergebnisse für die dreizehn Bundestagswahlkreise und Bezirke veröffentlicht. Darüber hinaus erfolgt ein ausführlicher Vergleich der Wahlbeteiligung und der (Zweit-)Stimmenanteile ausgewählter Parteien (CDU, SPD, PDS, F.D.P., GRÜNE, REP) mit den Vorwahlen, nämlich der Bundestagswahl 1990, der Abgeordnetenhauswahl 1990, den Wahlen zu den Bezirksverordnetenversammlungen 1992 und der Europawahl 1994. Diese Vergleiche werden für die Bezirke, die Bundestagswahlkreise und die Abgeordnetenhauswahlkreise 1990 dargestellt.

Grafiken und Kartierungen veranschaulichen die Ergebnisse.

Die Darstellung der Wahlergebnisse in allen Berliner Wahlbezirken erfolgt je Bundestagswahlkreis in weiteren Veröffentlichungen und ergänzt diese Dokumentation über die Bundestagswahl 1994 in Berlin.

Auch dieser Bericht bietet eine gute Gelegenheit, noch einmal den vielen an der Wahldurchführung Beteiligten für ihren Einsatz ausdrücklich Dank zu sagen.

Prof. Günther Appel
Landeswahlleiter und
Direktor des Statistischen Landesamtes Berlin

Beschreibung der Bundestagswahlkreise 1994 und der Abgeordnetenhauswahlkreise 1990

Bundestagswahlkreis / Bezirk

249 Berlin - Mitte - Prenzlauer Berg

Bezirk

Mitte

3 Abgeordnetenhauswahlkreise

- 1 Invalidenstraße, Chausseestraße, Rosenthaler Platz
- 2 Friedrichstraße, Unter den Linden, Alexanderplatz
- 3 Nicolaiviertel, Heinrich-Heine-Viertel

Prenzlauer Berg

6 Abgeordnetenhauswahlkreise

- 1 Bornholmer Straße, Arnimplatz, Eberswalder Straße
- 2 Wisbyer Straße, Schönhauser Allee, Prenzlauer Allee
- 3 Ostseestraße, Greifswalder Straße, Dimitroffstraße
- 4 Michelangelostraße, Storkower Straße, Oderbruchstraße
- 5 Schwedter Straße, Torstraße, Senefelderplatz
- 6 Straße am Friedrichshain, Prenzlauer Berg, Winsstraße

250 Berlin - Tiergarten - Wedding - Nord-Charlottenburg

Bezirk

Tiergarten

2 Abgeordnetenhauswahlkreise

- 1 Tiergarten-Nord
- 2 Tiergarten-Süd

Wedding

5 Abgeordnetenhauswahlkreise

- 1 Rehberge, Nordufer
- 2 Schillerpark, Leopoldplatz
- 3 Zeppelinplatz, Gerichtstraße
- 4 Wollankstraße, Osloer Straße
- 5 Gesundbrunnen, Bellermannstraße

Nord-Charlottenburg

1 Abgeordnetenhauswahlkreis

- 1 Charlottenburg-Nord, Mierendorffplatz

251 Berlin - Reinickendorf

Bezirk

Reinickendorf

9 Abgeordnetenhauswahlkreise

- 1 Reinickendorf-Ost
- 2 Reinickendorf-Mitte, Wittenau-Süd
- 3 Reinickendorf-West
- 4 Nördl. Neu-Tegel, Wittenau-Nord, Märkisches Viertel-Süd
- 5 Tegel-Süd, Borsigwalde, Südl. Neu-Tegel, Tegelort
- 6 Heiligensee, Alt-Tegel, Konradshöhe
- 7 Frohnau, Hermsdorf-West, Freie Scholle
- 8 Hermsdorf-Ost (z.T.), Waidmannslust, Märkisches Viertel Nord-West
- 9 Märkisches Viertel Nord-Ost, Lübars, Hermsdorf-Ost (z.T.)

252 Berlin - Spandau

Bezirk

Spandau

8 Abgeordnetenhauswahlkreise

- 1 Spandau-Nord, Hakenfelde
- 2 Altstadt, Neustadt, Eiswerder
- 3 Tiefwerder, Ruhleberner Straße, Seeburger Straße, Wilhelmstadt-Nord
- 4 Staaken, Weinmeisterhornweg, Wilhelmstraße
- 5 Gatow, Kladow, Pichelsdorf
- 6 Siemensstadt, Haselhorst
- 7 Gartenstadt Staaken, Im Spektefeld, Recklinghauser Weg, Albrechtshof
- 8 GERMERSHEIMER PLATZ, Seegefelder Straße, Altonaer Straße

253 Berlin - Zehlendorf - Steglitz

Bezirk

Zehlendorf

4 Abgeordnetenhauswahlkreise

- 1 Dahlem
- 2 Zehlendorf-Mitte, Schlachtensee
- 3 Zehlendorf-Süd
- 4 Wannsee, Nikolassee

Steglitz

7 Abgeordnetenhauswahlkreise

- 1 Schloßstraße, Botanischer Garten
- 2 Bergstraße, Klingsorplatz
- 3 Stadtpark, Steglitzer Damm, Südende
- 4 Augustaplatz, Osteweg, Goerzallee-Süd
- 5 Stadtbad Lankwitz, Thuner Platz, Ostpreußendamm
- 6 Seydlitzstraße, Saaleckplatz, Thermometer-Siedlung
- 7 Alt-Lankwitz, Preysingstraße

254 Berlin - Charlottenburg - Wilmersdorf

Bezirk

Charlottenburg

(ohne Nord-Charlottenburg)

4 Abgeordnetenhauswahlkreise

- 2 Schloß Charlottenburg, Rathaus, Ernst-Reuter-Platz
- 3 Scholzplatz, Westend, Eichkamp
- 4 Lietzensee, Adenauerplatz, Knobelsdorffstraße
- 5 Deutsche Oper, Karl-August-Platz, Kurfürstendamm

Wilmersdorf

5 Abgeordnetenhauswahlkreise

- 1 Halensee, Westfälische Straße, Preußenpark
- 2 Hohenzollernplatz, Prager Platz
- 3 Bundesplatz, Blissestraße, Barstraße
- 4 Stadion Wilmersdorf, Rüdeshheimer Platz
- 5 Grunewald, Berkaer Straße

255 Berlin - Kreuzberg - Schöneberg

Bezirk

Kreuzberg

4 Abgeordnetenhauswahlkreise

- 1 Mehringplatz, Gleisdreieck, Viktoriapark, Waldeckpark
- 2 Graefestraße, Reichenberger Straße, Urbanhafen
- 3 Wrangelstraße, Moritzplatz
- 4 Blücherstraße, Bergmannstraße, Lobeckstraße

Schöneberg

5 Abgeordnetenhauswahlkreise

- 1 Wittenbergplatz, Nollendorfplatz, Viktoria-Luise-Platz
- 2 Großgörschenstraße, Naumannstraße
- 3 Bayerischer Platz, Belziger Straße
- 4 Innsbrucker Platz, Friedrich-Wilhelm-Platz
- 5 Kaisereiche, Grazer Damm, Siedlung Lindenhof

256 Berlin - Tempelhof

Bezirk

Tempelhof

7 Abgeordnetenhauswahlkreise

- 1 Neu-Tempelhof
- 2 Tempelhof-Ost, Mariendorf-Ost
- 3 Attilaplatz
- 4 Mariendorf-West, Daimlerstraße
- 5 Marienfelde
- 6 Lichtenrade-Nord, Buckower Chaussee
- 7 Lichtenrade-Süd

257 Berlin - Neukölln

Bezirk

Neukölln

10 Abgeordnetenhauswahlkreise

- 1 Pflügerstraße, Elbestraße
- 2 Lahnstraße, Köllnische Heide, Grenzallee
- 3 Donaustraße, Richardplatz, Rathaus Neukölln
- 4 Hasenheide, Oderstraße, Kienitzer Straße
- 5 Silbersteinstraße, Schierker Straße, Rungiusstraße
- 6 Britz, Gradenstraße
- 7 Buckow I, Alt-Buckow
- 8 Gropiusstadt-West, Krankenhaus Neukölln, Lipschitzallee
- 9 Gropiusstadt-Ost, Ortolanweg, Glockenblumenweg
- 10 Rudow

**258 Berlin - Friedrichshain -
Lichtenberg**

Bezirk

Friedrichshain

4 Abgeordnetenhauswahlkreise

- 1 Strausberger Platz, Friedenstraße, Frankfurter Tor
- 2 Ebertstraße, Bänschstraße, Rigaer Straße
- 3 Boxhagener Straße, Grünberger Straße, Gürtelstraße
- 4 Andreasstraße, Mühlenstraße, Strahlau

Lichtenberg

6 Abgeordnetenhauswahlkreise

- 1 Rüdigerstraße, Frankfurter Allee, Schulze-Boysen-Straße
- 2 Anton-Saefkow-Platz, Karl-Lade-Straße, Stadtpark
- 3 Herzbergstraße, Josef-Orlopp-Straße, Siegfriedstraße
- 4 Nöldnerplatz, Marie-Curie-Allee, Einbecker Straße
- 5 Sewanstraße, Huronseestraße, Erieseestraße, Ontarioseestraße, Michiganseestraße, Salzmannstraße, Tierpark-Friedrichsfelde
- 6 Karlshorst, Rummelsburg

259 Berlin - Köpenick - Treptow

Bezirk

Köpenick

4 Abgeordnetenhauswahlkreise

- 1 Oberschöneeweide, Dammvorstadt
- 2 Altstadt, Allende-Viertel, Wendenschloß
- 3 Spindlersfeld, Grünau, Müggelheim, Schmöckwitz, Rahnsdorf
- 4 Köpenick-Nord, Friedrichshagen

Treptow

4 Abgeordnetenhauswahlkreise

- 1 Treptow-Nord, Plänterwald
- 2 Baumschulenweg, Johannisthal-Nord
- 3 Johannisthal-Süd, Niederschöneeweide, Oberspree, Adlershof-Nord
- 4 Adlershof-Süd, Altglienicke, Bohnsdorf

260 Berlin - Hellersdorf - Marzahn

Bezirk

Hellersdorf

4 Abgeordnetenhauswahlkreise

- 1 Kaulsdorf, Mahlsdorf
- 2 Wuhletal, Teterower Ring, Gülzower Straße
- 3 Alte Hellersdorfer Straße, Marktplatz, Cottbuser Platz
- 4 Stendaler Straße, Riesaer Straße, Hönow-West

Marzahn

7 Abgeordnetenhauswahlkreise

- 1 Marzahn-West, Ahrensfelde-Süd
- 2 Marzahn-Nord
- 3 Märkische Allee, Marzahner Promenade, Raoul-Wallenberg-Straße
- 4 Lea-Grundig-Straße, Marzahn-Ost, Rudolf-Leonhard-Straße
- 5 Allee der Kosmonauten, Helene-Weigel-Platz, Friedrichsfelde-Ost
- 6 Alt-Marzahn, Pekrunstraße, Bruno-Baum-Straße
- 7 Biesdorf

**261 Berlin - Hohenschönhausen -
Pankow - Weißensee**

Bezirk

Hohenschönhausen

5 Abgeordnetenhauswahlkreise

- 1 Malchow, Wartenberg, Falkenberg
- 2 Pablo-Picasso-Straße, Vincent-van-Gogh-Straße, Wartiner Straße
- 3 Zingster Straße, Ribnitzer Straße, Prerower Platz
- 4 Degener Straße, Malchower Weg, Wartenberger Straße
- 5 Konrad-Wolf-Straße, Rhinstraße

Pankow

4 Abgeordnetenhauswahlkreise

- 1 Mühlenstraße, Berliner Straße, Kissingenstraße
- 2 Florastraße, Breite Straße, Damerowstraße
- 3 Niederschönhausen, Rosenthal, Wilhelmsruh
- 4 Buchholz, Blankenfelde, Buch

Weißensee

2 Abgeordnetenhauswahlkreise

- 1 Berliner Allee, Pistoriusstraße
- 2 Heinersdorf, Blankenburg, Karow

Der Landeswahlleiter

Wahl zum
13. Deutschen Bundestag
in Berlin
am 16. Oktober 1994

Tabellen

Grafiken

Karten

Der Landeswahlleiter

Wahl zum
13. Deutschen Bundestag
in Berlin
am 16. Oktober 1994

Tabellen

Inhaltsverzeichnis

Tabellen	1	Endgültiges Ergebnis
	1.1	Wahlberechtigte, Wähler und abgegebene Stimmen bei der Bundestagswahl in Berlin am 16. Oktober 1994 im Vergleich zur Bundestagswahl am 2. Dezember 1990
	1.2	Abgegebene gültige Stimmen bei der Bundestagswahl in Berlin am 16. Oktober 1994 im Vergleich zur Bundestagswahl am 2. Dezember 1990 nach Wahlvorschlägen
	1.3	Mandatsverteilung nach der Bundestagswahl in Berlin am 16. Oktober 1994 im Vergleich zur Bundestagswahl am 2. Dezember 1990
	1.4	Wahlberechtigte, Wähler, Wahlbeteiligung und abgegebene Stimmen bei der Bundestagswahl in Berlin am 16. Oktober 1994 nach Wahlkreisen
	1.5	Erststimmen bei der Bundestagswahl in Berlin am 16. Oktober 1994 nach Wahlkreisen und Wahlvorschlägen
	1.6	Zweitstimmen bei der Bundestagswahl in Berlin am 16. Oktober 1994 nach Wahlkreisen und Parteien
	1.7	Differenz zwischen Zweitstimmen und Erststimmen ausgewählter Parteien bei der Bundestagswahl in Berlin am 16. Oktober 1994 nach Wahlkreisen
	1.8	Direkt gewählte Abgeordnete bei der Bundestagswahl in Berlin am 16. Oktober 1994
	1.9	Gewählte Abgeordnete bei der Bundestagswahl in Berlin am 16. Oktober 1994
	1.10	Nachrücker der Parteien nach der Bundestagswahl in Berlin am 16. Oktober 1994
	1.11	Wahlberechtigte, Wähler, Wahlbeteiligung und abgegebene Stimmen bei der Bundestagswahl in Berlin am 16. Oktober 1994 nach Bezirken
	1.12	Erststimmen bei der Bundestagswahl in Berlin am 16. Oktober 1994 nach Bezirken und Wahlvorschlägen
	1.13	Zweitstimmen bei der Bundestagswahl in Berlin am 16. Oktober 1994 nach Bezirken und Parteien
	1.14a	Wahlberechtigte bei der Bundestagswahl in Berlin am 16. Oktober 1994 im Vergleich zu Vorwahlen nach Bezirken und Wahlkreisen
	1.14b	Wahlbeteiligung bei der Bundestagswahl in Berlin am 16. Oktober 1994 im Vergleich zu Vorwahlen nach Bezirken und Wahlkreisen
	1.14c	Wahlbeteiligung bei der Bundestagswahl in Berlin am 16. Oktober 1994 im Vergleich zu Vorwahlen nach Abgeordnetenhauswahlkreisen 1990
	1.15	Erststimmen für ausgewählte Parteien bei der Bundestagswahl in Berlin am 16. Oktober 1994 im Vergleich zur Bundestagswahl am 2. Dezember 1990 nach Wahlkreisen
	1.16	Zweitstimmen für die CDU bei der Bundestagswahl in Berlin am 16. Oktober 1994 im Vergleich zu Vorwahlen nach Bezirken und Wahlkreisen
	1.17	Zweitstimmenanteile der CDU bei der Bundestagswahl in Berlin am 16. Oktober 1994 im Vergleich zu Vorwahlen nach Bezirken und Wahlkreisen

Tabellen

- 1.18** Zweitstimmen für die CDU
bei der Bundestagswahl in Berlin am 16. Oktober 1994
im Vergleich zu Vorwahlen nach Abgeordnetenhauswahlkreisen 1990
- 1.19** Zweitstimmenanteile der CDU
bei der Bundestagswahl in Berlin am 16. Oktober 1994
im Vergleich zu Vorwahlen nach Abgeordnetenhauswahlkreisen 1990
- 1.20** Zweitstimmen für die SPD
bei der Bundestagswahl in Berlin am 16. Oktober 1994
im Vergleich zu Vorwahlen nach Bezirken und Wahlkreisen
- 1.21** Zweitstimmenanteile der SPD
bei der Bundestagswahl in Berlin am 16. Oktober 1994
im Vergleich zu Vorwahlen nach Bezirken und Wahlkreisen
- 1.22** Zweitstimmen für die SPD
bei der Bundestagswahl in Berlin am 16. Oktober 1994
im Vergleich zu Vorwahlen nach Abgeordnetenhauswahlkreisen 1990
- 1.23** Zweitstimmenanteile der SPD
bei der Bundestagswahl in Berlin am 16. Oktober 1994
im Vergleich zu Vorwahlen nach Abgeordnetenhauswahlkreisen 1990
- 1.24** Zweitstimmen für die PDS
bei der Bundestagswahl in Berlin am 16. Oktober 1994
im Vergleich zu Vorwahlen nach Bezirken und Wahlkreisen
- 1.25** Zweitstimmenanteile der PDS
bei der Bundestagswahl in Berlin am 16. Oktober 1994
im Vergleich zu Vorwahlen nach Bezirken und Wahlkreisen
- 1.26** Zweitstimmen für die PDS
bei der Bundestagswahl in Berlin am 16. Oktober 1994
im Vergleich zu Vorwahlen nach Abgeordnetenhauswahlkreisen 1990
- 1.27** Zweitstimmenanteile der PDS
bei der Bundestagswahl in Berlin am 16. Oktober 1994
im Vergleich zu Vorwahlen nach Abgeordnetenhauswahlkreisen 1990
- 1.28** Zweitstimmen für die F.D.P.
bei der Bundestagswahl in Berlin am 16. Oktober 1994
im Vergleich zu Vorwahlen nach Bezirken und Wahlkreisen
- 1.29** Zweitstimmenanteile der F.D.P.
bei der Bundestagswahl in Berlin am 16. Oktober 1994
im Vergleich zu Vorwahlen nach Bezirken und Wahlkreisen
- 1.30** Zweitstimmen für die F.D.P.
bei der Bundestagswahl in Berlin am 16. Oktober 1994
im Vergleich zu Vorwahlen nach Abgeordnetenhauswahlkreisen 1990
- 1.31** Zweitstimmenanteile der F.D.P.
bei der Bundestagswahl in Berlin am 16. Oktober 1994
im Vergleich zu Vorwahlen nach Abgeordnetenhauswahlkreisen 1990
- 1.32** Zweitstimmen für die GRÜNEN
bei der Bundestagswahl in Berlin am 16. Oktober 1994
im Vergleich zu Vorwahlen nach Bezirken und Wahlkreisen
- 1.33** Zweitstimmenanteile der GRÜNEN
bei der Bundestagswahl in Berlin am 16. Oktober 1994
im Vergleich zu Vorwahlen nach Bezirken und Wahlkreisen
- 1.34** Zweitstimmen für die GRÜNEN
bei der Bundestagswahl in Berlin am 16. Oktober 1994
im Vergleich zu Vorwahlen nach Abgeordnetenhauswahlkreisen 1990
- 1.35** Zweitstimmenanteile der GRÜNEN
bei der Bundestagswahl in Berlin am 16. Oktober 1994
im Vergleich zu Vorwahlen nach Abgeordnetenhauswahlkreisen 1990

Tabellen

- 1.36** Zweitstimmen für die REP
bei der Bundestagswahl in Berlin am 16. Oktober 1994
im Vergleich zu Vorwahlen nach Bezirken und Wahlkreisen
- 1.37** Zweitstimmenanteile der REP
bei der Bundestagswahl in Berlin am 16. Oktober 1994
im Vergleich zu Vorwahlen nach Bezirken und Wahlkreisen
- 1.38** Zweitstimmen für die REP
bei der Bundestagswahl in Berlin am 16. Oktober 1994
im Vergleich zu Vorwahlen nach Abgeordnetenhauswahlkreisen 1990
- 1.39** Zweitstimmenanteile der REP
bei der Bundestagswahl in Berlin am 16. Oktober 1994
im Vergleich zu Vorwahlen nach Abgeordnetenhauswahlkreisen 1990

- 2** Gegenüberstellung des vorläufigen und endgültigen Wahlergebnisses in Berlin
 - 2.1** Gegenüberstellung des vorläufigen und endgültigen Wahlergebnisses der Bundestagswahl in Berlin am 16. Oktober 1994:
Wahlberechtigte, Wähler sowie abgegebene Stimmen
 - 2.2** Gegenüberstellung des vorläufigen und endgültigen Wahlergebnisses der Bundestagswahl in Berlin am 16. Oktober 1994:
Wahlberechtigte und Wähler nach Bezirken und Wahlkreisen
 - 2.3** Gegenüberstellung des vorläufigen und endgültigen Wahlergebnisses der Bundestagswahl in Berlin am 16. Oktober 1994:
Gültige und ungültige Erststimmen nach Bezirken und Wahlkreisen
 - 2.4** Gegenüberstellung des vorläufigen und endgültigen Wahlergebnisses der Bundestagswahl in Berlin am 16. Oktober 1994:
Gültige und ungültige Zweitstimmen nach Bezirken und Wahlkreisen
 - 2.5** Gegenüberstellung des vorläufigen und endgültigen Wahlergebnisses der Bundestagswahl in Berlin am 16. Oktober 1994:
Gültige Erststimmen nach Bezirken, Wahlkreisen und ausgewählten Parteien (absolut)
 - 2.6** Gegenüberstellung des vorläufigen und endgültigen Wahlergebnisses der Bundestagswahl in Berlin am 16. Oktober 1994:
Gültige Erststimmen nach Bezirken, Wahlkreisen und ausgewählten Parteien (in Prozent bzw. in Prozentpunkten)
 - 2.7** Gegenüberstellung des vorläufigen und endgültigen Wahlergebnisses der Bundestagswahl in Berlin am 16. Oktober 1994:
Gültige Zweitstimmen nach Bezirken, Wahlkreisen und ausgewählten Parteien (absolut)
 - 2.8** Gegenüberstellung des vorläufigen und endgültigen Wahlergebnisses der Bundestagswahl in Berlin am 16. Oktober 1994:
Gültige Zweitstimmen nach Bezirken, Wahlkreisen und ausgewählten Parteien (in Prozent bzw. in Prozentpunkten)

- 3** Vorläufige Ergebnisse in anderen Bundesländern
 - 3.1** Zweitstimmenanteile ausgewählter Parteien
bei der Bundestagswahl in den Bundesländern am 16. Oktober 1994
im Vergleich zur Bundestagswahl am 2. Dezember 1990
 - 3.2** Wahlbeteiligung und Zweitstimmenanteile ausgewählter Parteien
bei der Bundestagswahl in ausgewählten deutschen Großstädten
am 16. Oktober 1994

1.1 Wahlberechtigte, Wähler und abgegebene Stimmen bei der Bundestagswahl in Berlin am 16. Oktober 1994 im Vergleich zur Bundestagswahl am 2. Dezember 1990
- Endgültiges Ergebnis -

Merkmal	1994		1990		Differenz	
	absolut	%	absolut	%	absolut	Prozentpunkte
	1	2	3	4	5	6
Wahlberechtigte	2 505 857	x	2 537 310	x	-31 453	x
Wähler	1 970 458	78,6	2 043 894	80,6	-73 436	-2,0
darunter mit Wahrschein	289 829	14,7	191 564	9,4	98 265	5,3
darunter Briefwähler	287 920	14,6	190 150	9,3	97 770	5,3
Gültige Erststimmen	1 948 679	98,9	1 988 057	97,3	-39 378	1,6
Ungültige Erststimmen	21 779	1,1	55 837	2,7	-34 058	-1,6
Gültige Zweitstimmen	1 950 072	99,0	2 012 677	98,5	-62 605	0,5
Ungültige Zweitstimmen	20 386	1,0	31 217	1,5	-10 831	-0,5

1.2 Abgegebene gültige Stimmen bei der Bundestagswahl in Berlin am 16. Oktober 1994 im Vergleich zur Bundestagswahl am 2. Dezember 1990 nach Wahlvorschlägen
- Endgültiges Ergebnis -

Wahlvorschläge	1994				1990				Differenz			
	Erststimmen		Zweitstimmen		Erststimmen		Zweitstimmen		Erststimmen		Zweitstimmen	
	absolut	%	absolut	%	absolut	%	absolut	%	absolut	Prozentpunkte	absolut	Prozentpunkte
	1	2	3	4	5	6	7	8	9	10	11	12
CDU	641 035	32,9	612 217	31,4	805 578	40,5	792 514	39,4	-164 543	-7,6	-180 297	-8,0
SPD	686 747	35,2	663 081	34,0	657 066	33,1	616 320	30,6	29 681	2,1	46 761	3,4
PDS	326 446	16,8	289 517	14,8	198 786	10,0	195 613	9,7	127 660	6,8	93 904	5,1
F.D.P.	46 247	2,4	100 649	5,2	152 005	7,6	183 780	9,1	-105 758	-5,2	-83 131	-3,9
GRÜNE	174 265	8,9	199 208	10,2	92 929	4,7	145 486	7,2	81 336	4,2	53 722	3,0
REP	32 698	1,7	36 645	1,9	50 360	2,5	49 408	2,5	-17 662	-0,8	-12 763	-0,6
Solidarität	x	x	793	0,0	x	x	109	0,0	x	x	684	0,0
BSA	x	x	272	0,0	x	x	161	0,0	x	x	111	0,0
GRAUE	32 565	1,7	27 097	1,4	19 430	1,0	16 882	0,8	13 135	0,7	10 215	0,6
NATURGESETZ	1 360	0,1	5 047	0,3	x	x	x	x	1 360	0,1	5 047	0,3
MLPD	320	0,0	518	0,0	x	x	x	x	320	0,0	518	0,0
ÖDP	4 476	0,2	4 114	0,2	3 911	0,2	3 668	0,2	565	0,0	446	0,0
PASS	489	0,0	6 400	0,3	x	x	x	x	489	0,0	6 400	0,3
STATT Partei	x	x	4 514	0,2	x	x	x	x	x	x	4 514	0,2
WG	844	0,0	x	x	x	x	x	x	844	0,0	x	x
DSU	137	0,0	x	x	4 979	0,3	4 467	0,2	-4 842	-0,3	x	x
KPD	266	0,0	x	x	x	x	410	0,0	266	0,0	x	x
WG	349	0,0	x	x	x	x	x	x	349	0,0	x	x
WG	435	0,0	x	x	x	x	x	x	435	0,0	x	x
Sonstige	x	x	x	x	3 013	0,2	3 859	0,2	x	x	x	x
Insgesamt	1 948 679	100	1 950 072	100	1 988 057	100	2 012 677	100	-39 378	-	-62 605	-

1.3 Mandatsverteilung nach der Bundestagswahl in Berlin am 16. Oktober 1994 im Vergleich zur Bundestagswahl am 2. Dezember 1990
- Vorläufiges Ergebnis -

Partei	1994			1990			Differenz		
	Insgesamt	Direktmandate	Listenmandate	Insgesamt	Direktmandate	Listenmandate	Insgesamt	Direktmandate	Listenmandate
	1	2	3	4	5	6	7	8	9
CDU	9	6	3	12	8	4	-3	-2	-1
SPD	9	3	6	9	4	5	-	-1	1
PDS	4	4	-	3	1	2	1	3	-2
F.D.P.	2	-	2	3	-	3	-1	-	-1
GRÜNE	3	-	3	1	-	1	2	-	2
Insgesamt	27	13	14	28	13	15	-1	-	-1

1.4 Wahlberechtigte, Wähler, Wahlbeteiligung und abgegebene Stimmen bei der Bundestagswahl in Berlin am 16. Oktober 1994 nach Wahlkreisen
 - Endgültiges Ergebnis -

Wahlkreis	Wahlberechtigte	Wähler		Wahlbeteiligung %	Erststimmen				Zweitstimmen			
		insgesamt	dar. Briefwähler		gültig		ungültig		gültig		ungültig	
					absolut	% der Spalte 2	absolut	% der Spalte 2	absolut	% der Spalte 2	absolut	% der Spalte 2
1	2	3	4	5	6	7	8	9	10	11	12	
249 Berlin – Mitte - Prenzlauer Berg	175 056	132 826	17 084	75,9	131 482	99,0	1 344	1,0	131 650	99,1	1 176	0,9
250 Berlin – Tiergarten - Wedding - Nord-Charlottenburg	187 113	139 551	21 523	74,6	137 469	98,5	2 082	1,5	137 438	98,5	2 113	1,5
251 Berlin – Reinickendorf ..	194 367	157 741	24 120	81,2	155 740	98,7	2 001	1,3	155 916	98,8	1 825	1,2
252 Berlin – Spandau	162 231	128 868	20 418	79,4	127 276	98,8	1 592	1,2	127 307	98,8	1 561	1,2
253 Berlin – Zehlendorf - Steglitz	222 667	186 948	36 575	84,0	185 082	99,0	1 866	1,0	185 356	99,1	1 592	0,9
254 Berlin – Charlottenburg - Wilmersdorf	214 846	174 452	35 545	81,2	172 619	98,9	1 833	1,1	172 879	99,1	1 573	0,9
255 Berlin – Kreuzberg - Schöneberg	190 150	145 562	24 773	76,6	143 830	98,8	1 732	1,2	143 842	98,8	1 720	1,2
256 Berlin – Tempelhof	147 224	120 629	20 487	81,9	119 100	98,7	1 529	1,3	119 253	98,9	1 376	1,1
257 Berlin – Neukölln	216 446	166 959	25 791	77,1	164 606	98,6	2 353	1,4	164 705	98,6	2 254	1,4
258 Berlin – Friedrichshain - Lichtenberg	209 185	160 867	18 840	76,9	159 522	99,2	1 345	0,8	159 480	99,1	1 387	0,9
259 Berlin – Köpenick - Treptow	172 684	137 954	13 399	79,9	136 722	99,1	1 232	0,9	136 834	99,2	1 120	0,8
260 Berlin – Hellersdorf - Marzahn	203 646	154 684	12 766	76,0	153 429	99,2	1 255	0,8	153 399	99,2	1 285	0,8
261 Berlin – Hohenschönhausen - Pankow - Weißensee ...	210 242	163 417	16 599	77,7	161 802	99,0	1 615	1,0	162 013	99,1	1 404	0,9
Berlin	2 505 857	1 970 458	287 920	78,6	1 948 679	98,9	21 779	1,1	1 950 072	99,0	20 386	1,0

1.5 Erststimmen bei der Bundestagswahl in Berlin am 16. Oktober 1994 nach Wahlkreisen und Wahlvorschlägen
- Endgültiges Ergebnis -

Wahlkreis	Insgesamt	CDU	SPD	PDS	F.D.P.	GRÜNE	REP	GRAUE
	1	2	3	4	5	6	7	8
absolut								
249 Berlin – Mitte - Prenzlauer Berg	131 482	18 822	48 885	53 368	1 267	6 959	x	1 832
250 Berlin – Tiergarten - Wedding - Nord-Charlottenburg	137 469	47 612	59 771	3 458	3 589	15 479	3 691	2 740
251 Berlin – Reinickendorf	155 740	73 883	57 671	2 092	4 639	9 165	3 328	3 411
252 Berlin – Spandau	127 276	55 111	54 562	2 019	4 014	6 258	2 022	2 439
253 Berlin – Zehlendorf - Steglitz	185 082	87 941	60 345	2 371	6 826	21 239	2 522	2 482
254 Berlin – Charlottenburg - Wilmerdorf	172 619	72 931	62 025	2 987	6 480	22 632	2 187	2 722
255 Berlin – Kreuzberg - Schöneberg ..	143 830	42 111	46 310	4 351	4 587	40 295	2 396	1 984
256 Berlin – Tempelhof	119 100	61 002	41 408	1 572	3 355	7 597	2 016	2 150
257 Berlin – Neukölln	164 606	69 409	64 784	3 551	3 877	14 960	4 185	3 654
258 Berlin – Friedrichshain - Lichtenberg	159 522	25 861	48 932	70 824	1 695	6 807	2 421	2 313
259 Berlin – Köpenick - Treptow	136 722	28 071	49 216	45 350	1 923	7 693	2 222	2 113
260 Berlin – Hellersdorf - Marzahn	153 429	26 394	41 044	75 000	1 468	4 768	2 883	1 872
261 Berlin – Hohenschönhausen - Pankow - Weißensee	161 802	31 887	51 794	59 503	2 527	10 413	2 825	2 853
Berlin	1 948 679	641 035	686 747	326 446	46 247	174 265	32 698	32 565
in %								
249 Berlin – Mitte - Prenzlauer Berg	100	14,3	37,2	40,6	1,0	5,3	x	1,4
250 Berlin – Tiergarten - Wedding - Nord-Charlottenburg	100	34,6	43,5	2,5	2,6	11,3	2,7	2,0
251 Berlin – Reinickendorf	100	47,4	37,0	1,3	3,0	5,9	2,1	2,2
252 Berlin – Spandau	100	43,3	42,9	1,6	3,2	4,9	1,6	1,9
253 Berlin – Zehlendorf - Steglitz	100	47,5	32,6	1,3	3,7	11,5	1,4	1,3
254 Berlin – Charlottenburg - Wilmerdorf	100	42,2	35,9	1,7	3,8	13,1	1,3	1,6
255 Berlin – Kreuzberg - Schöneberg ..	100	29,3	32,2	3,0	3,2	28,0	1,7	1,4
256 Berlin – Tempelhof	100	51,2	34,8	1,3	2,8	6,4	1,7	1,8
257 Berlin – Neukölln	100	42,2	39,4	2,2	2,4	9,1	2,5	2,2
258 Berlin – Friedrichshain - Lichtenberg	100	16,2	30,7	44,4	1,1	4,3	1,5	1,4
259 Berlin – Köpenick - Treptow	100	20,5	36,0	33,2	1,4	5,6	1,6	1,5
260 Berlin – Hellersdorf - Marzahn	100	17,2	26,8	48,9	1,0	3,1	1,9	1,2
261 Berlin – Hohenschönhausen - Pankow - Weißensee	100	19,7	32,0	36,8	1,6	6,4	1,7	1,8
Berlin	100	32,9	35,2	16,8	2,4	8,9	1,7	1,7

1.6 Zweitstimmen bei der Bundestagswahl in Berlin am 16. Oktober 1994 nach Wahlkreisen und Parteien
 - Endgültiges Ergebnis -

Wahlkreis	Insgesamt	CDU	SPD	PDS	F.D.P.	GRÜNE	REP
	1	2	3	4	5	6	7
absolut							
249 Berlin – Mitte - Prenzlauer Berg	131 650	22 791	42 446	43 679	2 400	15 373	2 019
250 Berlin – Tiergarten - Wedding - Nord-Charlottenburg	137 438	46 226	52 741	4 417	6 798	19 342	3 833
251 Berlin – Reinickendorf	155 916	67 710	54 239	2 523	11 645	11 330	3 504
252 Berlin – Spandau	127 307	52 213	49 175	2 585	8 034	8 761	2 571
253 Berlin – Zehlendorf - Steglitz	185 356	78 120	56 659	3 326	18 651	22 175	2 550
254 Berlin – Charlottenburg - Wilmerdorf	172 879	64 128	54 688	4 313	16 633	27 191	2 313
255 Berlin – Kreuzberg - Schöneberg	143 842	39 556	50 017	7 690	7 563	33 122	2 570
256 Berlin – Tempelhof	119 253	54 499	39 359	1 959	8 764	9 389	2 158
257 Berlin – Neukölln	164 705	64 895	60 406	4 544	8 435	16 953	4 470
258 Berlin – Friedrichshain - Lichtenberg	159 480	29 128	49 991	60 308	2 823	11 199	2 553
259 Berlin – Köpenick - Treptow	136 834	29 049	49 545	42 315	2 864	7 804	2 220
260 Berlin – Hellersdorf - Marzahn	153 399	29 779	49 595	57 835	2 682	6 879	3 111
261 Berlin – Hohenschönhausen - Pankow - Weißensee	162 013	34 123	54 220	54 023	3 357	9 690	2 773
Berlin	1 950 072	612 217	663 081	289 517	100 649	199 208	36 645
in %							
249 Berlin – Mitte - Prenzlauer Berg	100	17,3	32,2	33,2	1,8	11,7	1,5
250 Berlin – Tiergarten - Wedding - Nord-Charlottenburg	100	33,6	38,4	3,2	4,9	14,1	2,8
251 Berlin – Reinickendorf	100	43,4	34,8	1,6	7,5	7,3	2,2
252 Berlin – Spandau	100	41,0	38,6	2,0	6,3	6,9	2,0
253 Berlin – Zehlendorf - Steglitz	100	42,1	30,6	1,8	10,1	12,0	1,4
254 Berlin – Charlottenburg - Wilmerdorf	100	37,1	31,6	2,5	9,6	15,7	1,3
255 Berlin – Kreuzberg - Schöneberg	100	27,5	34,8	5,3	5,3	23,0	1,8
256 Berlin – Tempelhof	100	45,7	33,0	1,6	7,3	7,9	1,8
257 Berlin – Neukölln	100	39,4	36,7	2,8	5,1	10,3	2,7
258 Berlin – Friedrichshain - Lichtenberg	100	18,3	31,3	37,8	1,8	7,0	1,6
259 Berlin – Köpenick - Treptow	100	21,2	36,2	30,9	2,1	5,7	1,6
260 Berlin – Hellersdorf - Marzahn	100	19,4	32,3	37,7	1,7	4,5	2,0
261 Berlin – Hohenschönhausen - Pankow - Weißensee	100	21,1	33,5	33,3	2,1	6,0	1,7
Berlin	100	31,4	34,0	14,8	5,2	10,2	1,9

Solidarität	BSA	GRAUE	NATUR-GESETZ	MLPD	ÖDP	PASS	STATT Partei	Wahlkreis
8	9	10	11	12	13	14	15	

absolut

84	34	1 515	306	36	152	580	235	249 Berlin – Mitte - Prenzlauer Berg
37	16	2 369	536	28	290	404	401	250 Berlin – Tiergarten - Wedding - Nord-Charlottenburg
27	12	3 023	399	11	726	330	437	251 Berlin – Reinickendorf
52	12	2 241	311	31	654	303	364	252 Berlin – Spandau
64	16	2 063	381	16	548	372	415	253 Berlin – Zehlendorf - Steglitz
41	25	2 103	412	21	365	277	369	254 Berlin – Charlottenburg - Wilmersdorf
29	23	1 697	493	55	239	445	343	255 Berlin – Kreuzberg - Schöneberg
39	11	1 788	324	19	236	292	416	256 Berlin – Tempelhof
67	23	3 030	517	97	248	494	526	257 Berlin – Neukölln
69	19	1 918	307	37	248	633	247	258 Berlin – Friedrichshain - Lichtenberg
76	28	1 647	304	73	150	579	180	259 Berlin – Köpenick - Treptow
113	30	1 679	357	58	122	880	279	260 Berlin – Hellersdorf - Marzahn
95	23	2 024	400	36	136	811	302	261 Berlin – Hohenschönhausen - Pankow - Weißensee
793	272	27 097	5 047	518	4 114	6 400	4 514	Berlin

in %

0,1	0,0	1,2	0,2	0,0	0,1	0,4	0,2	249 Berlin – Mitte - Prenzlauer Berg
0,0	0,0	1,7	0,4	0,0	0,2	0,3	0,3	250 Berlin – Tiergarten - Wedding - Nord-Charlottenburg
0,0	0,0	1,9	0,3	0,0	0,5	0,2	0,3	251 Berlin – Reinickendorf
0,0	0,0	1,8	0,2	0,0	0,5	0,2	0,3	252 Berlin – Spandau
0,0	0,0	1,1	0,2	0,0	0,3	0,2	0,2	253 Berlin – Zehlendorf - Steglitz
0,0	0,0	1,2	0,2	0,0	0,2	0,2	0,2	254 Berlin – Charlottenburg - Wilmersdorf
0,0	0,0	1,2	0,3	0,0	0,2	0,3	0,2	255 Berlin – Kreuzberg - Schöneberg
0,0	0,0	1,5	0,3	0,0	0,2	0,2	0,3	256 Berlin – Tempelhof
0,0	0,0	1,8	0,3	0,1	0,2	0,3	0,3	257 Berlin – Neukölln
0,0	0,0	1,2	0,2	0,0	0,2	0,4	0,2	258 Berlin – Friedrichshain - Lichtenberg
0,1	0,0	1,2	0,2	0,1	0,1	0,4	0,1	259 Berlin – Köpenick - Treptow
0,1	0,0	1,1	0,2	0,0	0,1	0,6	0,2	260 Berlin – Hellersdorf - Marzahn
0,1	0,0	1,2	0,2	0,0	0,1	0,5	0,2	261 Berlin – Hohenschönhausen - Pankow - Weißensee
0,0	0,0	1,4	0,3	0,0	0,2	0,3	0,2	Berlin

1.7 Differenz zwischen Zweitstimmen und Erststimmen ausgewählter Parteien bei der Bundestagswahl in Berlin am 16. Oktober 1994 nach Wahlkreisen
 - Endgültiges Ergebnis -

Wahlkreis	CDU	SPD	PDS	F.D.P.	GRÜNE	REP
	1	2	3	4	5	6
249 Berlin – Mitte - Prenzlauer Berg	3 969	- 6 439	- 9 689	1 133	8 414	2 019
250 Berlin – Tiergarten - Wedding - Nord-Charlottenburg	- 1 386	- 7 030	959	3 209	3 863	142
251 Berlin – Reinickendorf	- 6 173	- 3 432	431	7 006	2 165	176
252 Berlin – Spandau	- 2 898	- 5 387	566	4 020	2 503	549
253 Berlin – Zehlendorf - Steglitz	- 9 821	- 3 686	955	11 825	936	28
254 Berlin – Charlottenburg - Wilmersdorf	- 8 803	- 7 337	1 326	10 153	4 559	126
255 Berlin – Kreuzberg - Schöneberg ...	- 2 555	3 707	3 339	2 976	- 7 173	174
256 Berlin – Tempelhof	- 6 503	- 2 049	387	5 409	1 792	142
257 Berlin – Neukölln	- 4 514	- 4 378	993	4 558	1 993	285
258 Berlin – Friedrichshain - Lichtenberg	3 267	1 059	- 10 516	1 128	4 392	132
259 Berlin – Köpenick - Treptow	978	329	- 3 035	941	111	- 2
260 Berlin – Hellersdorf - Marzahn	3 385	8 551	- 17 165	1 214	2 111	228
261 Berlin – Hohenschönhausen - Pankow - Weißensee	2 236	2 426	- 5 480	830	- 723	- 52
Berlin	- 28 818	- 23 666	- 36 929	54 402	24 943	3 947

1.8 Direkt gewählte Abgeordnete bei der Bundestagswahl in Berlin am 16. Oktober 1994
 - Endgültiges Ergebnis -

Wahlkreis	Partei	Name, Vorname	Erststimmen		Stimmenvorsprung zum			
			absolut	%	Zweitplazierten		Drittplazierten	
					absolut	Prozentpunkte	absolut	Prozentpunkte
1	2	3	4	5	6	7	8	
249 Berlin – Mitte - Prenzlauer Berg	PDS		53 368	40,6	4 483	3,4	34 546	26,3
250 Berlin – Tiergarten - Wedding - Nord-Charlottenburg	SPD		59 771	43,5	12 159	8,9	44 292	32,2
251 Berlin – Reinickendorf	CDU		73 883	47,4	16 212	10,4	64 718	41,5
252 Berlin – Spandau	CDU		55 111	43,3	549	0,4	48 853	38,4
253 Berlin – Zehlendorf - Steglitz	CDU		87 941	47,5	27 596	14,9	66 702	36,0
254 Berlin – Charlottenburg - Wilmersdorf	CDU		72 931	42,2	10 906	6,3	50 299	29,1
255 Berlin – Kreuzberg - Schöneberg ...	SPD		46 310	32,2	4 199	2,9	6 015	4,2
256 Berlin – Tempelhof	CDU		61 002	51,2	19 594	16,4	53 405	44,8
257 Berlin – Neukölln	CDU		69 409	42,2	4 625	2,8	54 449	33,1
258 Berlin – Friedrichshain - Lichtenberg	PDS		70 824	44,4	21 892	13,7	44 963	28,2
259 Berlin – Köpenick - Treptow	SPD		49 216	36,0	3 866	2,8	21 145	15,5
260 Berlin – Hellersdorf - Marzahn	PDS		75 000	48,9	33 956	22,1	48 606	31,7
261 Berlin – Hohenschönhausen - Pankow - Weißensee	PDS		59 503	36,8	7 709	4,8	27 616	17,1

1.9 Gewählte Abgeordnete bei der Bundestagswahl in Berlin am 16. Oktober 1994
- Endgültiges Ergebnis -

Partei	Name, Vorname	Geburts- jahr	Beruf oder Stand	Direkt (D) bzw. über Liste (L) gewählt
	1	2	3	4

Eine Veröffentlichung personenbezogener Daten zu den
gewählten Wahlbewerberinnen und Wahlbewerbern
in unserem Internetangebot ist aus Gründen des Datenschutzes
gemäß § 86 Absatz 3 Bundeswahlordnung nicht mehr möglich.
Sämtliche Informationen zu den Gewählten finden Sie im Amtsblatt
für Berlin Nr. 57 vom 18. November 1994.

1.10 Nachrücker der Parteien nach der Bundestagswahl in Berlin am 16. Oktober 1994
- Endgültiges Ergebnis -

Partei	Listenplatz	Name, Vorname	Geburtsjahr	Beruf oder Stand
	1	2	3	4

**1.11 Wahlberechtigte, Wähler, Wahlbeteiligung und abgegebene Stimmen bei der Bundestagswahl in Berlin
am 16. Oktober 1994 nach Bezirken
- Endgültiges Ergebnis -**

Wahlkreis	Wahlberechtigte	Wähler		Wahlbeteiligung %	Erststimmen				Zweitstimmen			
		insgesamt	dar. Briefwähler		gültig		ungültig		gültig		ungültig	
					absolut	% der Spalte 2	absolut	% der Spalte 2	absolut	% der Spalte 2	absolut	% der Spalte 2
01 Mitte	60 714	47 795	6 434	78,7	47 343	99,1	452	0,9	47 415	99,2	380	0,8
02 Tiergarten	60 591	46 081	7 809	76,1	45 486	98,7	595	1,3	45 504	98,7	577	1,3
03 Wedding	102 147	74 352	10 590	72,8	73 132	98,4	1 220	1,6	73 062	98,3	1 290	1,7
04 Prenzlauer Berg	114 342	85 031	10 650	74,4	84 139	99,0	892	1,0	84 235	99,1	796	0,9
05 Friedrichshain	82 398	60 763	7 880	73,7	60 203	99,1	560	0,9	60 208	99,1	555	0,9
06 Kreuzberg	87 019	63 828	10 250	73,3	62 979	98,7	849	1,3	62 964	98,6	864	1,4
07 Charlottenburg	129 471	104 041	19 842	80,4	102 858	98,9	1 183	1,1	102 998	99,0	1 043	1,0
08 Spandau	162 231	128 868	20 418	79,4	127 276	98,8	1 592	1,2	127 307	98,8	1 561	1,2
09 Wilmersdorf	109 750	89 529	18 827	81,6	88 612	99,0	917	1,0	88 753	99,1	776	0,9
10 Zehlendorf	75 707	64 546	14 723	85,3	64 036	99,2	510	0,8	64 133	99,4	413	0,6
11 Schöneberg	103 131	81 734	14 523	79,3	80 851	98,9	883	1,1	80 878	99,0	856	1,0
12 Steglitz	146 960	122 402	21 852	83,3	121 046	98,9	1 356	1,1	121 223	99,0	1 179	1,0
13 Tempelhof	147 224	120 629	20 487	81,9	119 100	98,7	1 529	1,3	119 253	98,9	1 376	1,1
14 Neukölln	216 446	166 959	25 791	77,1	164 606	98,6	2 353	1,4	164 705	98,6	2 254	1,4
15 Treptow	84 897	67 913	6 848	80,0	67 319	99,1	594	0,9	67 377	99,2	536	0,8
16 Köpenick	87 787	70 041	6 551	79,8	69 403	99,1	638	0,9	69 457	99,2	584	0,8
17 Lichtenberg	126 787	100 104	10 960	79,0	99 319	99,2	785	0,8	99 272	99,2	832	0,8
18 Weißensee	43 321	33 596	3 501	77,6	33 208	98,8	388	1,2	33 247	99,0	349	1,0
19 Pankow	85 450	67 219	7 611	78,7	66 554	99,0	665	1,0	66 652	99,2	567	0,8
20 Reinickendorf	194 367	157 741	24 120	81,2	155 740	98,7	2 001	1,3	155 916	98,8	1 825	1,2
21 Marzahn	113 449	87 515	8 114	77,1	86 776	99,2	739	0,8	86 799	99,2	716	0,8
22 Hohenschönhausen	81 471	62 602	5 487	76,8	62 040	99,1	562	0,9	62 114	99,2	488	0,8
23 Hellersdorf	90 197	67 169	4 652	74,5	66 653	99,2	516	0,8	66 600	99,2	569	0,8
Berlin	2 505 857	1 970 458	287 920	78,6	1 948 679	98,9	21 779	1,1	1 950 072	99,0	20 386	1,0

1.12 Erststimmen bei der Bundestagswahl in Berlin am 16. Oktober 1994 nach Bezirken und Wahlvorschlägen
 - Endgültiges Ergebnis -

Wahlkreis	Insgesamt	CDU	SPD	PDS	F.D.P.	GRÜNE	REP	GRAUE
	1	2	3	4	5	6	7	8
absolut								
01 Mitte	47 343	6 581	15 537	21 904	482	2 177	x	581
02 Tiergarten	45 486	14 902	18 502	1 237	1 323	7 366	1 036	785
03 Wedding	73 132	24 896	33 760	1 902	1 708	6 542	2 159	1 523
04 Prenzlauer Berg	84 139	12 241	33 348	31 464	785	4 782	x	1 251
05 Friedrichshain	60 203	9 461	18 649	25 864	614	3 465	935	921
06 Kreuzberg	62 979	15 477	19 688	2 658	1 445	20 725	1 197	855
07 Charlottenburg	102 858	41 532	38 361	1 881	3 602	13 643	1 589	1 752
08 Spandau	127 276	55 111	54 562	2 019	4 014	6 258	2 022	2 439
09 Wilmersdorf	88 612	39 213	31 173	1 425	3 436	10 560	1 094	1 402
10 Zehlendorf	64 036	32 279	18 934	762	2 792	7 577	612	720
11 Schöneberg	80 851	26 634	26 622	1 693	3 142	19 570	1 199	1 129
12 Steglitz	121 046	55 662	41 411	1 609	4 034	13 662	1 910	1 762
13 Tempelhof	119 100	61 002	41 408	1 572	3 355	7 597	2 016	2 150
14 Neukölln	164 606	69 409	64 784	3 551	3 877	14 960	4 185	3 654
15 Treptow	67 319	13 473	23 009	23 769	944	3 789	1 163	1 093
16 Köpenick	69 403	14 598	26 207	21 581	979	3 904	1 059	1 020
17 Lichtenberg	99 319	16 400	30 283	44 960	1 081	3 342	1 486	1 392
18 Weißensee	33 208	7 808	11 790	9 388	578	2 339	640	665
19 Pankow	66 554	13 240	22 601	22 342	1 171	4 910	1 042	1 248
20 Reinickendorf	155 740	73 883	57 671	2 092	4 639	9 165	3 328	3 411
21 Marzahn	86 776	14 693	22 247	43 756	793	2 584	1 640	1 063
22 Hohenschönhausen	62 040	10 839	17 403	27 773	778	3 164	1 143	940
23 Hellersdorf	66 653	11 701	18 797	31 244	675	2 184	1 243	809
Berlin	1 948 679	641 035	686 747	326 446	46 247	174 265	32 698	32 565

in %								
01 Mitte	100	13,9	32,8	46,3	1,0	4,6	x	1,2
02 Tiergarten	100	32,8	40,7	2,7	2,9	16,2	2,3	1,7
03 Wedding	100	34,0	46,2	2,6	2,3	8,9	3,0	2,1
04 Prenzlauer Berg	100	14,5	39,6	37,4	0,9	5,7	x	1,5
05 Friedrichshain	100	15,7	31,0	43,0	1,0	5,8	1,6	1,5
06 Kreuzberg	100	24,6	31,3	4,2	2,3	32,9	1,9	1,4
07 Charlottenburg	100	40,4	37,3	1,8	3,5	13,3	1,5	1,7
08 Spandau	100	43,3	42,9	1,6	3,2	4,9	1,6	1,9
09 Wilmersdorf	100	44,3	35,2	1,6	3,9	11,9	1,2	1,6
10 Zehlendorf	100	50,4	29,6	1,2	4,4	11,8	1,0	1,1
11 Schöneberg	100	32,9	32,9	2,1	3,9	24,2	1,5	1,4
12 Steglitz	100	46,0	34,2	1,3	3,3	11,3	1,6	1,5
13 Tempelhof	100	51,2	34,8	1,3	2,8	6,4	1,7	1,8
14 Neukölln	100	42,2	39,4	2,2	2,4	9,1	2,5	2,2
15 Treptow	100	20,0	34,2	35,3	1,4	5,6	1,7	1,6
16 Köpenick	100	21,0	37,8	31,1	1,4	5,6	1,5	1,5
17 Lichtenberg	100	16,5	30,5	45,3	1,1	3,4	1,5	1,4
18 Weißensee	100	23,5	35,5	28,3	1,7	7,0	1,9	2,0
19 Pankow	100	19,9	34,0	33,6	1,8	7,4	1,6	1,9
20 Reinickendorf	100	47,4	37,0	1,3	3,0	5,9	2,1	2,2
21 Marzahn	100	16,9	25,6	50,4	0,9	3,0	1,9	1,2
22 Hohenschönhausen	100	17,5	28,1	44,8	1,3	5,1	1,8	1,5
23 Hellersdorf	100	17,6	28,2	46,9	1,0	3,3	1,9	1,2
Berlin	100	32,9	35,2	16,8	2,4	8,9	1,7	1,7

1.13 Zweitstimmen bei der Bundestagswahl in Berlin am 16. Oktober 1994 nach Bezirken und Parteien
 - Endgültiges Ergebnis -

Bezirk	Insgesamt	CDU	SPD	PDS	F.D.P.	GRÜNE	REP
	1	2	3	4	5	6	7
absolut							
01 Mitte	47 415	8 061	13 737	18 600	943	4 465	707
02 Tiergarten	45 504	14 130	16 235	1 648	2 542	8 735	1 069
03 Wedding	73 062	24 685	29 575	2 354	3 213	8 684	2 232
04 Prenzlauer Berg	84 235	14 730	28 709	25 079	1 457	10 908	1 312
05 Friedrichshain	60 208	10 523	18 585	21 761	1 053	5 917	1 003
06 Kreuzberg	62 964	14 802	21 864	4 699	2 293	16 550	1 231
07 Charlottenburg	102 998	37 472	33 835	2 656	8 511	16 400	1 700
08 Spandau	127 307	52 213	49 175	2 585	8 034	8 761	2 571
09 Wilmersdorf	88 753	34 067	27 784	2 072	9 165	12 714	1 145
10 Zehlendorf	64 133	27 688	17 335	1 028	8 266	8 117	639
11 Schöneberg	80 878	24 754	28 153	2 991	5 270	16 572	1 339
12 Steglitz	121 223	50 432	39 324	2 298	10 385	14 058	1 911
13 Tempelhof	119 253	54 499	39 359	1 959	8 764	9 389	2 158
14 Neukölln	164 705	64 895	60 406	4 544	8 435	16 953	4 470
15 Treptow	67 377	13 967	23 610	21 951	1 331	3 841	1 170
16 Köpenick	69 457	15 082	25 935	20 364	1 533	3 963	1 050
17 Lichtenberg	99 272	18 605	31 406	38 547	1 770	5 282	1 550
18 Weißensee	33 247	8 192	12 146	8 527	785	2 124	671
19 Pankow	66 652	14 142	23 380	20 304	1 576	4 682	988
20 Reinickendorf	155 916	67 710	54 239	2 523	11 645	11 330	3 504
21 Marzahn	86 799	16 633	27 520	33 814	1 466	3 736	1 736
22 Hohenschönhausen	62 114	11 789	18 694	25 192	996	2 884	1 114
23 Hellersdorf	66 600	13 146	22 075	24 021	1 216	3 143	1 375
Berlin	1 950 072	612 217	663 081	289 517	100 649	199 208	36 645
in %							
01 Mitte	100	17,0	29,0	39,2	2,0	9,4	1,5
02 Tiergarten	100	31,1	35,7	3,6	5,6	19,2	2,3
03 Wedding	100	33,8	40,5	3,2	4,4	11,9	3,1
04 Prenzlauer Berg	100	17,5	34,1	29,8	1,7	12,9	1,6
05 Friedrichshain	100	17,5	30,9	36,1	1,7	9,8	1,7
06 Kreuzberg	100	23,5	34,7	7,5	3,6	26,3	2,0
07 Charlottenburg	100	36,4	32,9	2,6	8,3	15,9	1,7
08 Spandau	100	41,0	38,6	2,0	6,3	6,9	2,0
09 Wilmersdorf	100	38,4	31,3	2,3	10,3	14,3	1,3
10 Zehlendorf	100	43,2	27,0	1,6	12,9	12,7	1,0
11 Schöneberg	100	30,6	34,8	3,7	6,5	20,5	1,7
12 Steglitz	100	41,6	32,4	1,9	8,6	11,6	1,6
13 Tempelhof	100	45,7	33,0	1,6	7,3	7,9	1,8
14 Neukölln	100	39,4	36,7	2,8	5,1	10,3	2,7
15 Treptow	100	20,7	35,0	32,6	2,0	5,7	1,7
16 Köpenick	100	21,7	37,3	29,3	2,2	5,7	1,5
17 Lichtenberg	100	18,7	31,6	38,8	1,8	5,3	1,6
18 Weißensee	100	24,6	36,5	25,6	2,4	6,4	2,0
19 Pankow	100	21,2	35,1	30,5	2,4	7,0	1,5
20 Reinickendorf	100	43,4	34,8	1,6	7,5	7,3	2,2
21 Marzahn	100	19,2	31,7	39,0	1,7	4,3	2,0
22 Hohenschönhausen	100	19,0	30,1	40,6	1,6	4,6	1,8
23 Hellersdorf	100	19,7	33,1	36,1	1,8	4,7	2,1
Berlin	100	31,4	34,0	14,8	5,2	10,2	1,9

Solidarität	BSA	GRAUE	NATUR-GESETZ	MLPD	ÖDP	PASS	STATT Partei	Bezirk
8	9	10	11	12	13	14	15	

absolut

22	2	491	83	13	54	168	69	01 Mitte
17	2	660	171	9	79	101	106	02 Tiergarten
13	13	1 339	284	16	167	248	239	03 Wedding
62	32	1 024	223	23	98	412	166	04 Prenzlauer Berg
25	9	730	142	19	102	250	89	05 Friedrichshain
10	10	729	259	41	88	242	146	06 Kreuzberg
22	19	1 399	294	9	234	207	240	07 Charlottenburg
52	12	2 241	311	31	654	303	364	08 Spandau
26	7	1 074	199	15	175	125	185	09 Wilmersdorf
20	6	578	122	7	139	77	111	10 Zehlendorf
19	13	968	234	14	151	203	197	11 Schöneberg
44	10	1 485	259	9	409	295	304	12 Steglitz
39	11	1 788	324	19	236	292	416	13 Tempelhof
67	23	3 030	517	97	248	494	526	14 Neukölln
36	13	835	148	50	63	272	90	15 Treptow
40	15	812	156	23	87	307	90	16 Köpenick
44	10	1 188	165	18	146	383	158	17 Lichtenberg
12	4	486	83	11	26	126	54	18 Weißensee
47	8	888	155	10	67	275	130	19 Pankow
27	12	3 023	399	11	726	330	437	20 Reinickendorf
63	18	958	166	28	59	454	148	21 Marzahn
36	11	650	162	15	43	410	118	22 Hohenschönhausen
50	12	721	191	30	63	426	131	23 Hellersdorf
793	272	27 097	5 047	518	4 114	6 400	4 514	Berlin

in %

0,0	0,0	1,0	0,2	0,0	0,1	0,4	0,1	01 Mitte
0,0	0,0	1,5	0,4	0,0	0,2	0,2	0,2	02 Tiergarten
0,0	0,0	1,8	0,4	0,0	0,2	0,3	0,3	03 Wedding
0,1	0,0	1,2	0,3	0,0	0,1	0,5	0,2	04 Prenzlauer Berg
0,0	0,0	1,2	0,2	0,0	0,2	0,4	0,1	05 Friedrichshain
0,0	0,0	1,2	0,4	0,1	0,1	0,4	0,2	06 Kreuzberg
0,0	0,0	1,4	0,3	0,0	0,2	0,2	0,2	07 Charlottenburg
0,0	0,0	1,8	0,2	0,0	0,5	0,2	0,3	08 Spandau
0,0	0,0	1,2	0,2	0,0	0,2	0,1	0,2	09 Wilmersdorf
0,0	0,0	0,9	0,2	0,0	0,2	0,1	0,2	10 Zehlendorf
0,0	0,0	1,2	0,3	0,0	0,2	0,3	0,2	11 Schöneberg
0,0	0,0	1,2	0,2	0,0	0,3	0,2	0,3	12 Steglitz
0,0	0,0	1,5	0,3	0,0	0,2	0,2	0,3	13 Tempelhof
0,0	0,0	1,8	0,3	0,1	0,2	0,3	0,3	14 Neukölln
0,1	0,0	1,2	0,2	0,1	0,1	0,4	0,1	15 Treptow
0,1	0,0	1,2	0,2	0,0	0,1	0,4	0,1	16 Köpenick
0,0	0,0	1,2	0,2	0,0	0,1	0,4	0,2	17 Lichtenberg
0,0	0,0	1,5	0,2	0,0	0,1	0,4	0,2	18 Weißensee
0,1	0,0	1,3	0,2	0,0	0,1	0,4	0,2	19 Pankow
0,0	0,0	1,9	0,3	0,0	0,5	0,2	0,3	20 Reinickendorf
0,1	0,0	1,1	0,2	0,0	0,1	0,5	0,2	21 Marzahn
0,1	0,0	1,0	0,3	0,0	0,1	0,7	0,2	22 Hohenschönhausen
0,1	0,0	1,1	0,3	0,0	0,1	0,6	0,2	23 Hellersdorf
0,0	0,0	1,4	0,3	0,0	0,2	0,3	0,2	Berlin

**1.14a Wahlberechtigte bei der Bundestagswahl in Berlin am 16. Oktober 1994
im Vergleich zu Vorwahlen nach Bezirken und Wahlkreisen
- Endgültiges Ergebnis -**

Bezirk Wahlkreis	Wahlberechtigte				
	Bundes- tagswahl 1994	Europa- wahl 1994	BVV- Wahlen 1992	Bundes- tagswahl 1990	Abgeord- netenhaus- wahl 1990
	1	2	3	4	5
Mitte	60 714	61 084	61 550	61 738	61 279
Prenzlauer Berg	114 342	114 887	114 459	113 897	113 320
Wahlkreis 249	175 056	175 971	176 009	175 635	174 599
Tiergarten	60 591	60 999	62 607	63 849	63 396
Wedding	102 147	102 903	104 656	105 588	105 095
Nord-Charlottenburg	24 375	24 526	25 209	25 641	25 450
Wahlkreis 250	187 113	188 428	192 472	195 078	193 941
Reinickendorf	194 367	194 900	196 740	197 612	196 778
Wahlkreis 251	194 367	194 900	196 740	197 612	196 778
Spandau	162 231	162 703	164 094	165 196	164 737
Wahlkreis 252	162 231	162 703	164 094	165 196	164 737
Zehlendorf	75 707	75 753	76 121	76 360	75 007
Steglitz	146 960	147 310	147 408	148 247	148 041
Wahlkreis 253	222 667	223 063	223 529	224 607	223 048
Charlottenburg	105 096	105 858	108 326	110 052	109 287
Wilmersdorf	109 750	110 474	112 829	114 429	113 481
Wahlkreis 254	214 846	216 332	221 155	224 481	222 768
Kreuzberg	87 019	87 542	88 665	90 111	89 455
Schöneberg	103 131	104 019	105 853	107 204	106 331
Wahlkreis 255	190 150	191 561	194 518	197 315	195 786
Tempelhof	147 224	147 579	148 022	148 638	148 128
Wahlkreis 256	147 224	147 579	148 022	148 638	148 128
Neukölln	216 446	217 173	218 637	220 391	219 614
Wahlkreis 257	216 446	217 173	218 637	220 391	219 614
Friedrichshain	82 398	82 772	83 758	86 609	86 119
Lichtenberg	126 787	127 150	128 130	130 479	130 149
Wahlkreis 258	209 185	209 922	211 888	217 088	216 268
Köpenick	87 787	87 612	87 971	89 802	89 408
Treptow	84 897	85 105	84 924	83 437	83 196
Wahlkreis 259	172 684	172 717	172 895	173 239	172 604
Hellersdorf	90 197	89 903	84 375	78 694	78 338
Marzahn	113 449	113 372	111 899	112 178	111 803
Wahlkreis 260	203 646	203 275	196 274	190 872	190 141
Hohenschönhausen	81 471	81 315	80 062	79 242	79 019
Pankow	85 450	85 333	84 964	85 489	84 761
Weißensee	43 321	42 856	42 110	42 427	42 361
Wahlkreis 261	210 242	209 504	207 136	207 158	206 141
Berlin nachrichtlich:	2 505 857	2 513 128	2 523 369	2 537 310	2 524 553
Berlin-Ost	970 813	971 389	964 202	963 992	959 753
Berlin-West	1 535 044	1 541 739	1 559 167	1 573 318	1 564 800

1.14b Wahlbeteiligung bei der Bundestagswahl in Berlin am 16. Oktober 1994 im Vergleich zu Vorwahlen nach Bezirken und Wahlkreisen
- Endgültiges Ergebnis -

Bezirk Wahlkreis	Wahlbeteiligung in %					Veränderung in Prozentpunkten gegenüber			
	Bundes- tagswahl 1994	Europa- wahl 1994	BVV- Wahlen 1992	Bundes- tagswahl 1990	Abgeord- netenhaus- wahl 1990	Europa- wahl 1994	BVV- Wahlen 1992	Bundes- tagswahl 1990	Abgeord- netenhaus- wahl 1990
	1	2	3	4	5	6	7	8	9
Mitte	78,7	52,3	58,4	76,6	76,9	26,4	20,3	2,1	1,8
Prenzlauer Berg	74,4	47,3	53,9	72,9	72,9	27,1	20,5	1,5	1,5
Wahlkreis 249	75,9	49,0	55,5	74,2	74,3	26,9	20,4	1,7	1,6
Tiergarten	76,1	53,9	60,0	79,1	79,3	22,2	16,1	-3,0	-3,2
Wedding	72,8	49,6	57,0	78,0	78,1	23,2	15,8	-5,2	-5,3
Nord-Charlottenburg	78,4	54,5	63,3	83,0	83,5	23,9	15,1	-4,6	-5,1
Wahlkreis 250	74,6	51,6	58,8	79,0	79,2	23,0	15,8	-4,4	-4,6
Reinickendorf	81,2	57,4	65,7	85,6	86,1	23,8	15,5	-4,4	-4,9
Wahlkreis 251	81,2	57,4	65,7	85,6	86,1	23,8	15,5	-4,4	-4,9
Spandau	79,4	54,8	65,0	84,2	84,4	24,6	14,4	-4,8	-5,0
Wahlkreis 252	79,4	54,8	65,0	84,2	84,4	24,6	14,4	-4,8	-5,0
Zehlendorf	85,3	64,6	72,2	87,6	89,1	20,7	13,1	-2,3	-3,8
Steglitz	83,3	60,6	67,8	87,3	87,3	22,7	15,5	-4,0	-4,0
Wahlkreis 253	84,0	62,0	69,3	87,4	87,9	22,0	14,7	-3,4	-3,9
Charlottenburg	80,8	56,8	63,1	82,9	83,1	24,0	17,8	-2,1	-2,3
Wilmerdorf	81,6	58,0	64,7	84,4	84,9	23,6	16,9	-2,8	-3,3
Wahlkreis 254	81,2	57,4	63,9	83,7	84,0	23,8	17,3	-2,5	-2,8
Kreuzberg	73,3	48,9	56,1	75,7	75,8	24,4	17,2	-2,4	-2,5
Schöneberg	79,3	55,5	61,8	82,1	82,8	23,8	17,5	-2,8	-3,5
Wahlkreis 255	76,6	52,5	59,2	79,2	79,6	24,1	17,4	-2,6	-3,0
Tempelhof	81,9	57,7	65,5	86,2	86,3	24,2	16,4	-4,3	-4,4
Wahlkreis 256	81,9	57,7	65,5	86,2	86,3	24,2	16,4	-4,3	-4,4
Neukölln	77,1	52,4	60,8	82,0	82,2	24,7	16,3	-4,9	-5,1
Wahlkreis 257	77,1	52,4	60,8	82,0	82,2	24,7	16,3	-4,9	-5,1
Friedrichshain	73,7	47,6	53,9	72,7	72,8	26,1	19,8	1,0	0,9
Lichtenberg	79,0	51,6	58,6	77,7	77,8	27,4	20,4	1,3	1,2
Wahlkreis 258	76,9	50,0	56,7	75,7	75,8	26,9	20,2	1,2	1,1
Köpenick	79,8	52,7	62,2	79,5	79,8	27,1	17,6	0,3	0,0
Treptow	80,0	53,0	62,3	79,9	80,2	27,0	17,7	0,1	-0,2
Wahlkreis 259	79,9	52,8	62,2	79,7	80,0	27,1	17,7	0,2	-0,1
Hellersdorf	74,5	45,8	52,4	71,1	71,5	28,7	22,1	3,4	3,0
Marzahn	77,1	49,1	56,5	75,6	75,7	28,0	20,6	1,5	1,4
Wahlkreis 260	76,0	47,6	54,8	73,7	74,0	28,4	21,2	2,3	2,0
Hohenschönhausen	76,8	48,0	55,2	74,3	74,4	28,8	21,6	2,5	2,4
Pankow	78,7	51,0	60,1	78,1	78,6	27,7	18,6	0,6	0,1
Weißensee	77,6	49,2	60,1	78,1	78,1	28,4	17,5	-0,5	-0,5
Wahlkreis 261	77,7	49,5	58,2	76,6	76,9	28,2	19,5	1,1	0,8
Berlin nachrichtlich:	78,6	53,5	61,2	80,6	80,8	25,1	17,4	-2,0	-2,2
Berlin-Ost	77,2	49,7	57,4	76,0	76,2	27,5	19,8	1,2	1,0
Berlin-West	79,5	55,8	63,5	83,4	83,7	23,7	16,0	-3,9	-4,2

1.14c Wahlbeteiligung bei der Bundestagswahl in Berlin am 16. Oktober 1994 im Vergleich zu Vorwahlen nach Abgeordnetenhauswahlkreisen 1990
- Endgültiges Ergebnis -

Abgeordnetenhauswahlkreis 1990	Wahlbeteiligung in %					Veränderung in Prozentpunkten gegenüber				
	Bundestagswahl 1994	Europa- wahl 1994	BVV- Wahlen 1992	Bundestagswahl 1990	Abgeord- netenhaus- wahl 1990	Europa- wahl 1994	BVV- Wahlen 1992	Bundestagswahl 1990	Abgeord- netenhaus- wahl 1990	
	1	2	3	4	5	6	7	8	9	
Mitte	1	71,4	44,3	50,9	69,3	69,4	27,1	20,5	2,1	2,0
	2	79,6	53,5	58,6	77,3	77,4	26,1	21,0	2,3	2,2
	3	84,4	58,5	65,2	82,7	83,4	25,9	19,2	1,7	1,0
Insgesamt	78,7	52,3	58,4	76,6	76,9	26,4	20,3	2,1	1,8	
Tiergarten	1	73,8	51,6	58,3	77,3	77,6	22,2	15,5	-3,5	-3,8
	2	78,1	56,0	61,6	80,7	80,9	22,1	16,5	-2,6	-2,8
	Insgesamt	76,1	53,9	60,0	79,1	79,3	22,2	16,1	-3,0	-3,2
Wedding	1	74,4	51,2	58,3	79,1	79,2	23,2	16,1	-4,7	-4,8
	2	74,8	51,5	59,8	80,1	80,2	23,3	15,0	-5,3	-5,4
	3	71,5	48,5	55,7	77,1	77,2	23,0	15,8	-5,6	-5,7
	4	69,6	47,7	54,1	75,4	75,5	21,9	15,5	-5,8	-5,9
	5	73,6	48,8	56,7	78,4	78,5	24,8	16,9	-4,8	-4,9
Insgesamt	72,8	49,6	57,0	78,0	78,1	23,2	15,8	-5,2	-5,3	
Prenzlauer Berg	1	72,2	45,4	51,7	71,5	71,5	26,8	20,5	0,7	0,7
	2	71,6	44,8	51,9	70,9	71,0	26,8	19,7	0,7	0,6
	3	76,3	49,7	56,6	75,2	75,5	26,6	19,7	1,1	0,8
	4	80,3	51,6	59,6	79,5	79,5	28,7	20,7	0,8	0,8
	5	71,5	45,3	50,1	68,0	68,0	26,2	21,4	3,5	3,5
	6	74,4	47,1	53,2	72,0	72,0	27,3	21,2	2,4	2,4
Insgesamt	74,4	47,3	53,9	72,9	72,9	27,1	20,5	1,5	1,5	
Friedrichshain	1	79,7	54,1	61,3	78,7	78,7	25,6	18,4	1,0	1,0
	2	68,7	42,8	48,2	67,2	67,4	25,9	20,5	1,5	1,3
	3	69,0	42,6	47,4	67,1	67,3	26,4	21,6	1,9	1,7
	4	78,2	51,9	59,5	78,5	78,5	26,3	18,7	-0,3	-0,3
Insgesamt	73,7	47,6	53,9	72,7	72,8	26,1	19,8	1,0	0,9	
Kreuzberg	1	74,5	51,5	57,0	77,6	77,9	23,0	17,5	-3,1	-3,4
	2	73,4	47,9	55,4	74,9	75,0	25,5	18,0	-1,5	-1,6
	3	70,2	45,4	54,4	73,1	73,2	24,8	15,8	-2,9	-3,0
	4	75,2	50,8	57,4	77,1	77,2	24,4	17,8	-1,9	-2,0
Insgesamt	73,3	48,9	56,1	75,7	75,8	24,4	17,2	-2,4	-2,5	
Charlottenburg	1	78,4	54,5	63,3	83,0	83,5	23,9	15,1	-4,6	-5,1
	2	77,9	53,6	60,1	80,6	80,7	24,3	17,8	-2,7	-2,8
	3	85,3	62,0	68,7	87,4	87,5	23,3	16,6	-2,1	-2,2
	4	80,9	57,1	63,1	82,6	82,9	23,8	17,8	-1,7	-2,0
	5	79,1	54,4	60,4	81,0	81,3	24,7	18,7	-1,9	-2,2
Insgesamt	80,4	56,4	63,1	82,9	83,2	24,0	17,3	-2,5	-2,8	
Spandau	1	78,0	54,7	65,1	83,5	84,1	23,3	12,9	-5,5	-6,1
	2	75,4	50,5	60,5	80,1	80,3	24,9	14,9	-4,7	-4,9
	3	77,1	52,1	61,7	82,2	82,4	25,0	15,4	-5,1	-5,3
	4	80,1	55,0	64,6	84,3	84,4	25,1	15,5	-4,2	-4,3
	5	86,4	62,3	71,6	89,1	89,3	24,1	14,8	-2,7	-2,9
	6	78,7	55,2	65,2	84,5	84,7	23,5	13,5	-5,8	-6,0
	7	80,7	55,5	66,8	85,7	85,9	25,2	13,9	-5,0	-5,2
	8	78,3	52,9	64,5	84,2	84,3	25,4	13,8	-5,9	-6,0
Insgesamt	79,4	54,8	65,0	84,2	84,4	24,6	14,4	-4,8	-5,0	
Wilmsdorf	1	81,3	56,6	62,9	83,3	83,5	24,7	18,4	-2,0	-2,2
	2	80,1	57,0	63,2	83,3	83,5	23,1	16,9	-3,2	-3,4
	3	81,5	57,0	63,7	84,2	85,2	24,5	17,8	-2,7	-3,7
	4	82,0	58,9	67,0	85,9	86,4	23,1	15,0	-3,9	-4,4
	5	83,2	60,8	66,9	85,8	86,0	22,4	16,3	-2,6	-2,8
Insgesamt	81,6	58,0	64,7	84,4	84,9	23,6	16,9	-2,8	-3,3	
Zehlendorf	1	86,1	66,2	72,8	87,9	89,5	19,9	13,3	-1,8	-3,4
	2	85,4	65,0	72,9	87,4	88,4	20,4	12,5	-2,0	-3,0
	3	85,2	63,7	72,1	87,8	89,3	21,5	13,1	-2,6	-4,1
	4	84,4	63,7	70,9	87,4	89,4	20,7	13,5	-3,0	-5,0
Insgesamt	85,3	64,6	72,2	87,6	89,1	20,7	13,1	-2,3	-3,8	
Schöneberg	1	78,0	54,0	58,7	80,6	81,2	24,0	19,3	-2,6	-3,2
	2	74,3	49,8	56,6	76,6	77,3	24,5	17,7	-2,3	-3,0
	3	79,7	57,4	63,1	82,9	83,5	22,3	16,6	-3,2	-3,8
	4	82,9	59,7	65,9	86,1	86,6	23,2	17,0	-3,2	-3,7
	5	81,3	56,9	65,0	84,3	85,7	24,4	16,3	-3,0	-4,4
Insgesamt	79,3	55,5	61,8	82,1	82,8	23,8	17,5	-2,8	-3,5	
Steglitz	1	82,6	60,2	66,8	86,4	86,6	22,4	15,8	-3,8	-4,0
	2	82,8	58,8	66,0	86,8	87,1	24,0	16,8	-4,0	-4,3
	3	82,8	59,9	68,0	87,3	87,5	22,9	14,8	-4,5	-4,7
	4	85,6	63,6	70,0	87,9	88,2	22,0	15,6	-2,3	-2,6
	5	83,8	62,6	69,0	87,6	87,7	21,2	14,8	-3,8	-3,9
	6	83,5	60,1	67,5	87,9	87,3	23,4	16,0	-4,4	-3,8
	7	81,9	59,0	66,9	87,3	86,6	22,9	15,0	-5,4	-4,7
Insgesamt	83,3	60,6	67,8	87,3	87,3	22,7	15,5	-4,0	-4,0	

noch: 1.14c Wahlbeteiligung bei der Bundestagswahl in Berlin am 16. Oktober 1994 im Vergleich zu Vorwahlen nach Abgeordnetenhauswahlkreisen 1990
 - Endgültiges Ergebnis -

Abgeordnetenhauswahlkreis 1990	Wahlbeteiligung in %					Veränderung in Prozentpunkten gegenüber				
	Bundestagswahl 1994	Europa- wahl 1994	BVV- Wahlen 1992	Bundestagswahl 1990	Abgeord- netenhaus- wahl 1990	Europa- wahl 1994	BVV- Wahlen 1992	Bundestagswahl 1990	Abgeord- netenhaus- wahl 1990	
	1	2	3	4	5	6	7	8	9	
Tempelhof	1 79,9	57,5	65,6	85,0	85,1	22,4	14,3	-5,1	-5,2	
	2 80,7	56,7	64,0	85,3	85,7	24,0	16,7	-4,6	-5,0	
	3 80,6	55,5	62,9	85,1	85,5	25,1	17,7	-4,5	-4,9	
	4 82,3	57,3	65,4	86,3	86,1	25,0	16,9	-4,0	-3,8	
	5 83,4	57,3	65,5	86,8	86,9	26,1	17,9	-3,4	-3,5	
	6 83,1	59,7	67,0	87,5	87,6	23,4	16,1	-4,4	-4,5	
	7 83,6	60,2	67,7	87,1	87,3	23,4	15,9	-3,5	-3,7	
	Insgesamt	81,9	57,7	65,5	86,2	86,3	24,2	16,4	-4,3	-4,4
Neukölln	1 73,9	48,8	56,0	77,6	77,8	25,1	17,9	-3,7	-3,9	
	2 73,6	48,9	57,5	79,2	80,0	24,7	16,1	-5,6	-6,4	
	3 71,8	47,6	54,6	75,5	75,6	24,2	17,2	-3,7	-3,8	
	4 69,6	45,6	53,2	74,3	74,5	24,0	16,4	-4,7	-4,9	
	5 73,7	49,4	57,5	78,7	79,0	24,3	16,2	-5,0	-5,3	
	6 80,0	55,8	65,6	85,7	85,8	24,2	14,4	-5,7	-5,8	
	7 82,4	57,5	65,9	86,6	86,6	24,9	16,5	-4,2	-4,2	
	8 79,8	54,8	63,2	85,3	85,4	25,0	16,6	-5,5	-5,6	
	9 81,7	56,0	65,7	87,3	88,2	25,7	16,0	-5,6	-6,5	
	10 84,0	58,8	68,3	88,9	88,9	25,2	15,7	-4,9	-4,9	
	Insgesamt	77,1	52,4	60,8	82,0	82,2	24,7	16,3	-4,9	-5,1
Treptow	1 78,0	51,7	59,6	78,1	78,3	26,3	18,4	-0,1	-0,3	
	2 81,6	54,1	63,5	81,1	81,2	27,5	18,1	0,5	0,4	
	3 81,6	55,5	65,2	81,0	81,4	26,1	16,4	0,6	0,2	
	4 78,7	50,8	60,6	79,4	79,7	27,9	18,1	-0,7	-1,0	
	Insgesamt	80,0	53,0	62,3	79,9	80,2	27,0	17,7	0,1	-0,2
Köpenick	1 74,7	48,5	56,3	74,7	74,7	26,2	18,4	0,0	0,0	
	2 80,6	52,5	61,9	79,9	80,1	28,1	18,7	0,7	0,5	
	3 81,2	52,6	63,4	80,2	80,8	28,6	17,8	1,0	0,4	
	4 81,8	56,2	66,2	82,5	82,9	25,6	15,6	-0,7	-1,1	
	Insgesamt	79,8	52,7	62,2	79,5	79,8	27,1	17,6	0,3	0,0
Lichtenberg	1 77,6	51,0	58,8	76,5	76,6	26,6	18,8	1,1	1,0	
	2 81,3	51,7	59,6	80,4	80,4	29,6	21,7	0,9	0,9	
	3 77,6	50,5	58,1	77,6	77,9	27,1	19,5	0,0	-0,3	
	4 74,8	47,5	56,5	72,7	72,9	27,3	18,3	2,1	1,9	
	5 80,8	54,5	57,1	79,7	79,8	26,3	23,7	1,1	1,0	
	6 81,7	54,6	61,6	80,0	80,1	27,1	20,1	1,7	1,6	
	Insgesamt	79,0	51,6	58,6	77,7	77,8	27,4	20,4	1,3	1,2
Weißensee	1 74,7	47,5	57,1	75,3	75,3	27,2	17,6	-0,6	-0,6	
	2 80,1	50,9	63,1	81,0	81,0	29,2	17,0	-0,9	-0,9	
	Insgesamt	77,6	49,2	60,1	78,1	78,1	28,4	17,5	-0,5	-0,5
Pankow	1 78,7	50,9	59,7	77,6	77,7	27,8	19,0	1,1	1,0	
	2 79,4	52,5	60,9	78,6	80,0	26,9	18,5	0,8	-0,6	
	3 79,2	52,1	61,8	78,7	79,4	27,1	17,4	0,5	-0,2	
	4 77,0	48,2	57,7	77,3	77,2	28,8	19,3	-0,3	-0,2	
	Insgesamt	78,7	51,0	60,1	78,1	78,6	27,7	18,6	0,6	0,1
Reinickendorf	1 76,5	50,9	59,3	82,2	83,1	25,6	17,2	-5,7	-6,6	
	2 78,2	54,6	63,1	83,4	83,9	23,6	15,1	-5,2	-5,7	
	3 77,7	51,9	61,0	82,7	82,8	25,8	16,7	-5,0	-5,1	
	4 81,6	57,8	66,9	86,1	87,0	23,8	14,7	-4,5	-5,4	
	5 81,0	57,9	65,3	85,2	85,3	23,1	15,7	-4,2	-4,3	
	6 85,1	61,8	70,2	89,3	89,7	23,3	14,9	-4,2	-4,6	
	7 88,7	68,3	74,6	89,9	91,2	20,4	14,1	-1,2	-2,5	
	8 83,1	59,7	67,7	86,8	87,0	23,4	15,4	-3,7	-3,9	
	9 79,2	54,4	63,8	84,7	85,0	24,8	15,4	-5,5	-5,8	
	Insgesamt	81,2	57,4	65,7	85,6	86,1	23,8	15,5	-4,4	-4,9
Marzahn	1 72,0	46,0	51,1	70,0	70,1	26,0	20,9	2,0	1,9	
	2 74,4	50,6	51,8	71,6	71,6	23,8	22,6	2,8	2,8	
	3 77,2	48,3	56,0	76,3	76,4	28,9	21,2	0,9	0,8	
	4 77,6	49,1	55,2	76,0	76,2	28,5	22,4	1,6	1,4	
	5 79,6	51,0	60,3	77,8	78,0	28,6	19,3	1,8	1,6	
	6 79,4	49,4	59,4	77,8	77,9	30,0	20,0	1,6	1,5	
	7 78,4	50,1	61,3	77,4	77,6	28,3	17,1	1,0	0,8	
	Insgesamt	77,1	49,1	56,5	75,6	75,7	28,0	20,6	1,5	1,4
Hohenschönhausen	1 72,0	44,9	49,4	67,9	68,0	27,1	22,6	4,1	4,0	
	2 73,2	47,0	49,5	69,8	69,7	26,2	23,7	3,4	3,5	
	3 77,6	50,2	56,2	74,5	74,7	27,4	21,4	3,1	2,9	
	4 80,3	49,8	59,5	78,0	78,4	30,5	20,8	2,3	1,9	
	5 78,5	47,7	58,1	77,9	77,9	30,8	20,4	0,6	0,6	
	Insgesamt	76,8	48,0	55,2	74,3	74,4	28,8	21,6	2,5	2,4
Hellersdorf	1 81,6	51,7	65,0	80,8	80,9	29,9	16,6	0,8	0,7	
	2 75,8	47,4	53,4	71,8	72,1	28,4	22,4	4,0	3,7	
	3 70,0	42,3	47,3	67,1	67,4	27,7	22,7	2,9	2,6	
	4 71,8	43,0	46,5	65,7	66,2	28,8	25,3	6,1	5,6	
	Insgesamt	74,5	45,8	52,4	71,1	71,5	28,7	22,1	3,4	3,0
Berlin		78,6	53,5	61,2	80,6	80,8	25,1	17,4	-2,0	-2,2

1.15 Erststimmen für ausgewählte Parteien bei der Bundestagswahl in Berlin am 16. Oktober 1994 im Vergleich zur Bundestagswahl am 2. Dezember 1990 nach Wahlkreisen
- Endgültiges Ergebnis -

Wahlkreis	CDU			SPD			PDS		
	1994	1990	Differenz	1994	1990	Differenz	1994	1990	Differenz
	1	2	3	4	5	6	7	8	9
	absolut								
249 Berlin – Mitte - Prenzlauer Berg	18 822	30 956	- 12 134	48 885	46 322	2 563	53 368	35 071	18 297
250 Berlin – Tiergarten - Wedding - Nord-Charlottenburg	47 612	68 080	- 20 468	59 771	49 844	9 927	3 458	x	3 458
251 Berlin – Reinickendorf	73 883	89 663	- 15 780	57 671	49 833	7 838	2 092	x	2 092
252 Berlin – Spandau	55 111	68 491	- 13 380	54 562	46 444	8 118	2 019	x	2 019
253 Berlin – Zehlendorf - Steglitz	87 941	100 440	- 12 499	60 345	57 176	3 169	2 371	x	2 371
254 Berlin – Charlottenburg - Wilmerdorf	72 931	84 754	- 11 823	62 025	60 718	1 307	2 987	x	2 987
255 Berlin – Kreuzberg - Schöneberg ...	42 111	57 435	- 15 324	46 310	53 816	- 7 506	4 351	x	4 351
256 Berlin – Tempelhof	61 002	70 784	- 9 782	41 408	35 006	6 402	1 572	x	1 572
257 Berlin – Neukölln	69 409	89 897	- 20 488	64 784	55 782	9 002	3 551	x	3 551
258 Berlin – Friedrichshain - Lichtenberg	25 861	37 838	- 11 977	48 932	55 643	- 6 711	70 824	49 609	21 215
259 Berlin – Köpenick - Treptow	28 071	34 915	- 6 844	49 216	52 430	- 3 214	45 350	30 781	14 569
260 Berlin – Hellersdorf - Marzahn	26 394	35 232	- 8 838	41 044	37 280	3 764	75 000	43 912	31 088
261 Berlin – Hohenschönhausen - Pankow - Weißensee	31 887	37 093	- 5 206	51 794	56 772	- 4 978	59 503	39 413	20 090
Berlin	641 035	805 578	- 164 543	686 747	657 066	29 681	326 446	198 786	127 660
	in % (Differenz in Prozentpunkten)								
249 Berlin – Mitte - Prenzlauer Berg	14,3	24,5	-10,2	37,2	36,7	0,5	40,6	27,8	12,8
250 Berlin – Tiergarten - Wedding - Nord-Charlottenburg	34,6	45,6	-11,0	43,5	33,4	10,1	2,5	x	2,5
251 Berlin – Reinickendorf	47,4	54,4	-7,0	37,0	30,2	6,8	1,3	x	1,3
252 Berlin – Spandau	43,3	50,6	-7,3	42,9	34,3	8,6	1,6	x	1,6
253 Berlin – Zehlendorf - Steglitz	47,5	52,3	-4,8	32,6	29,8	2,8	1,3	x	1,3
254 Berlin – Charlottenburg - Wilmerdorf	42,2	46,3	-4,1	35,9	33,1	2,8	1,7	x	1,7
255 Berlin – Kreuzberg - Schöneberg ...	29,3	38,0	-8,7	32,2	35,6	-3,4	3,0	x	3,0
256 Berlin – Tempelhof	51,2	56,7	-5,5	34,8	28,1	6,7	1,3	x	1,3
257 Berlin – Neukölln	42,2	51,2	-9,0	39,4	31,8	7,6	2,2	x	2,2
258 Berlin – Friedrichshain - Lichtenberg	16,2	23,7	-7,5	30,7	34,9	-4,2	44,4	31,1	13,3
259 Berlin – Köpenick - Treptow	20,5	26,0	-5,5	36,0	39,0	-3,0	33,2	22,9	10,3
260 Berlin – Hellersdorf - Marzahn	17,2	25,5	-8,3	26,8	26,9	-0,1	48,9	31,7	17,2
261 Berlin – Hohenschönhausen - Pankow - Weißensee	19,7	24,1	-4,4	32,0	36,9	-4,9	36,8	25,6	11,2
Berlin	32,9	40,5	-7,6	35,2	33,1	2,1	16,8	10,0	6,8

F.D.P.			GRÜNE			REP			Wahlkreis
1994	1990	Differenz	1994	1990	Differenz	1994	1990	Differenz	
10	11	12	13	14	15	16	17	18	

absolut

1 267	8 505	- 7 238	6 959	x	6 959	x	2 232	- 2 232	249 Berlin – Mitte - Prenzlauer Berg
3 589	9 349	- 5 760	15 479	12 978	2 501	3 691	6 515	- 2 824	250 Berlin – Tiergarten - Wedding - Nord-Charlottenburg
4 639	13 120	- 8 481	9 165	4 561	4 604	3 328	5 274	- 1 946	251 Berlin – Reinickendorf
4 014	10 190	- 6 176	6 258	3 790	2 468	2 022	4 150	- 2 128	252 Berlin – Spandau
6 826	18 343	- 11 517	21 239	10 088	11 151	2 522	3 872	- 1 350	253 Berlin – Zehlendorf - Steglitz
6 480	16 885	- 10 405	22 632	13 957	8 675	2 187	3 737	- 1 550	254 Berlin – Charlottenburg - Wilmersdorf
4 587	8 575	- 3 988	40 295	23 940	16 355	2 396	4 346	- 1 950	255 Berlin – Kreuzberg - Schöneberg
3 355	9 865	- 6 510	7 597	3 854	3 743	2 016	3 287	- 1 271	256 Berlin – Tempelhof
3 877	10 107	- 6 230	14 960	9 739	5 221	4 185	7 245	- 3 060	257 Berlin – Neukölln
1 695	11 386	- 9 691	6 807	x	6 807	2 421	2 643	- 222	258 Berlin – Friedrichshain - Lichtenberg
1 923	12 230	- 10 307	7 693	x	7 693	2 222	2 053	169	259 Berlin – Köpenick - Treptow
1 468	9 404	- 7 936	4 768	10 022	- 5 254	2 883	2 314	569	260 Berlin – Hellersdorf - Marzahn
2 527	14 046	- 11 519	10 413	x	10 413	2 825	2 692	133	261 Berlin – Hohenschönhausen - Pankow - Weißensee
46 247	152 005	- 105 758	174 265	92 929	81 336	32 698	50 360	- 17 662	Berlin

in % (Differenz in Prozentpunkten)

1,0	6,7	-5,7	5,3	x	5,3	x	1,8	-1,8	249 Berlin – Mitte - Prenzlauer Berg
2,6	6,3	-3,7	11,3	8,7	2,6	2,7	4,4	-1,7	250 Berlin – Tiergarten - Wedding - Nord-Charlottenburg
3,0	8,0	-5,0	5,9	2,8	3,1	2,1	3,2	-1,1	251 Berlin – Reinickendorf
3,2	7,5	-4,3	4,9	2,8	2,1	1,6	3,1	-1,5	252 Berlin – Spandau
3,7	9,6	-5,9	11,5	5,3	6,2	1,4	2,0	-0,6	253 Berlin – Zehlendorf - Steglitz
3,8	9,2	-5,4	13,1	7,6	5,5	1,3	2,0	-0,7	254 Berlin – Charlottenburg - Wilmersdorf
3,2	5,7	-2,5	28,0	15,9	12,1	1,7	2,9	-1,2	255 Berlin – Kreuzberg - Schöneberg
2,8	7,9	-5,1	6,4	3,1	3,3	1,7	2,6	-0,9	256 Berlin – Tempelhof
2,4	5,8	-3,4	9,1	5,6	3,5	2,5	4,1	-1,6	257 Berlin – Neukölln
1,1	7,1	-6,0	4,3	x	4,3	1,5	1,7	-0,2	258 Berlin – Friedrichshain - Lichtenberg
1,4	9,1	-7,7	5,6	x	5,6	1,6	1,5	0,1	259 Berlin – Köpenick - Treptow
1,0	6,8	-5,8	3,1	7,2	-4,1	1,9	1,7	0,2	260 Berlin – Hellersdorf - Marzahn
1,6	9,1	-7,5	6,4	x	6,4	1,7	1,7	0,0	261 Berlin – Hohenschönhausen - Pankow - Weißensee
2,4	7,6	-5,2	8,9	4,7	4,2	1,7	2,5	-0,8	Berlin

1.16 Zweitstimmen für die CDU bei der Bundestagswahl in Berlin am 16. Oktober 1994 im Vergleich zu Vorwahlen nach Bezirken und Wahlkreisen
- Endgültiges Ergebnis -

Bezirk Wahlkreis	(Zweit-)Stimmen					Veränderung gegenüber			
	Bundes- tagswahl 1994	Europa- wahl 1994	BVV- Wahlen 1992	Bundes- tagswahl 1990	Abgeord- netenhaus- wahl 1990	Europa- wahl 1994	BVV- Wahlen 1992	Bundes- tagswahl 1990	Abgeord- netenhaus- wahl 1990
	1	2	3	4	5	6	7	8	9
Mitte	8 061	4 068	4 579	10 008	10 345	3 993	3 482	- 1 947	- 2 284
Prenzlauer Berg	14 730	7 304	8 276	20 460	20 995	7 426	6 454	- 5 730	- 6 265
Wahlkreis 249	22 791	11 372	12 855	30 468	31 340	11 419	9 936	- 7 677	- 8 549
Tiergarten	14 130	9 224	10 651	20 465	21 025	4 906	3 479	- 6 335	- 6 895
Wedding	24 685	14 887	15 478	36 770	37 477	9 798	9 207	- 12 085	- 12 792
Nord-Charlottenburg	7 411	4 683	5 430	10 000	10 266	2 728	1 981	- 2 589	- 2 855
Wahlkreis 250	46 226	28 794	31 559	67 235	68 768	17 432	14 667	- 21 009	- 22 542
Reinickendorf	67 710	44 975	44 931	88 402	90 257	22 735	22 779	- 20 692	- 22 547
Wahlkreis 251	67 710	44 975	44 931	88 402	90 257	22 735	22 779	- 20 692	- 22 547
Spandau	52 213	32 624	33 404	67 757	68 876	19 589	18 809	- 15 544	- 16 663
Wahlkreis 252	52 213	32 624	33 404	67 757	68 876	19 589	18 809	- 15 544	- 16 663
Zehlendorf	27 688	20 425	22 743	32 892	34 096	7 263	4 945	- 5 204	- 6 408
Steglitz	50 432	34 361	39 225	63 005	64 838	16 071	11 207	- 12 573	- 14 406
Wahlkreis 253	78 120	54 786	61 968	95 897	98 934	23 334	16 152	- 17 777	- 20 814
Charlottenburg	30 061	19 680	23 485	38 307	39 391	10 381	6 576	- 8 246	- 9 330
Wilmerdorf	34 067	23 711	29 083	43 823	45 311	10 356	4 984	- 9 756	- 11 244
Wahlkreis 254	64 128	43 391	52 568	82 130	84 702	20 737	11 560	- 18 002	- 20 574
Kreuzberg	14 802	8 852	10 469	22 850	23 361	5 950	4 333	- 8 048	- 8 559
Schöneberg	24 754	15 821	18 920	33 816	34 672	8 933	5 834	- 9 062	- 9 918
Wahlkreis 255	39 556	24 673	29 389	56 666	58 033	14 883	10 167	- 17 110	- 18 477
Tempelhof	54 499	35 945	41 236	69 179	70 459	18 554	13 263	- 14 680	- 15 960
Wahlkreis 256	54 499	35 945	41 236	69 179	70 459	18 554	13 263	- 14 680	- 15 960
Neukölln	64 895	39 719	44 165	89 693	94 563	25 176	20 730	- 24 798	- 29 668
Wahlkreis 257	64 895	39 719	44 165	89 693	94 563	25 176	20 730	- 24 798	- 29 668
Friedrichshain	10 523	5 100	5 887	14 153	14 518	5 423	4 636	- 3 630	- 3 995
Lichtenberg	18 605	9 480	10 099	22 117	22 718	9 125	8 506	- 3 512	- 4 113
Wahlkreis 258	29 128	14 580	15 986	36 270	37 236	14 548	13 142	- 7 142	- 8 108
Köpenick	15 082	7 739	8 234	17 804	18 031	7 343	6 848	- 2 722	- 2 949
Treptow	13 967	7 044	7 683	16 078	16 522	6 923	6 284	- 2 111	- 2 555
Wahlkreis 259	29 049	14 783	15 917	33 882	34 553	14 266	13 132	- 4 833	- 5 504
Hellersdorf	13 146	5 977	6 474	13 881	14 445	7 169	6 672	- 735	- 1 299
Marzahn	16 633	7 901	8 645	20 634	21 648	8 732	7 988	- 4 001	- 5 015
Wahlkreis 260	29 779	13 878	15 119	34 515	36 093	15 901	14 660	- 4 736	- 6 314
Hohenschönhausen	11 789	5 271	5 711	13 467	14 092	6 518	6 078	- 1 678	- 2 303
Pankow	14 142	7 090	8 072	17 100	17 554	7 052	6 070	- 2 958	- 3 412
Weißensee	8 192	4 008	4 573	9 853	9 922	4 184	3 619	- 1 661	- 1 730
Wahlkreis 261	34 123	16 369	18 356	40 420	41 568	17 754	15 767	- 6 297	- 7 445
Berlin nachrichtlich:	612 217	375 889	417 453	792 514	815 382	236 328	194 764	- 180 297	- 203 165
Berlin-Ost	144 870	70 982	78 233	175 555	180 790	73 888	66 637	- 30 685	- 35 920
Berlin-West	467 347	304 907	339 220	616 959	634 592	162 440	128 127	- 149 612	- 167 245

1.17 Zweitstimmenanteile der CDU bei der Bundestagswahl in Berlin am 16. Oktober 1994 im Vergleich zu Vorwahlen nach Bezirken und Wahlkreisen
 - Endgültiges Ergebnis -

Bezirk Wahlkreis	(Zweit-)Stimmen in %					Veränderung in Prozentpunkten gegenüber			
	Bundes- tagswahl 1994	Europa- wahl 1994	BVV- Wahlen 1992	Bundes- tagswahl 1990	Abgeord- neterhaus- wahl 1990	Europa- wahl 1994	BVV Wahlen 1992	Bundes- tagswahl 1990	Abgeord- neterhaus- wahl 1990
	1	2	3	4	5	6	7	8	9
Mitte	17,0	12,8	12,9	21,5	22,2	4,2	4,1	-4,5	-5,2
Prenzlauer Berg	17,5	13,6	13,6	25,0	25,6	3,9	3,9	-7,5	-8,1
Wahlkreis 249	17,3	13,3	13,3	23,7	24,4	4,0	4,0	-6,4	-7,1
Tiergarten	31,1	28,5	28,9	41,3	42,3	2,6	2,2	-10,2	-11,2
Wedding	33,8	29,8	26,6	45,6	46,3	4,0	7,2	-11,8	-12,5
Nord-Charlottenburg	39,3	35,7	35,1	48,0	48,9	3,6	4,2	-8,7	-9,6
Wahlkreis 250	33,6	30,2	28,6	44,5	45,3	3,4	5,0	-10,9	-11,7
Reinickendorf	43,4	40,9	35,6	53,1	54,0	2,5	7,8	-9,7	-10,6
Wahlkreis 251	43,4	40,9	35,6	53,1	54,0	2,5	7,8	-9,7	-10,6
Spandau	41,0	37,2	32,0	49,6	50,1	3,8	9,0	-8,6	-9,1
Wahlkreis 252	41,0	37,2	32,0	49,6	50,1	3,8	9,0	-8,6	-9,1
Zehlendorf	43,2	42,1	41,9	49,7	51,4	1,1	1,3	-6,5	-8,2
Steglitz	41,6	39,0	40,0	49,3	50,6	2,6	1,6	-7,7	-9,0
Wahlkreis 253	42,1	40,1	40,7	49,5	50,9	2,0	1,4	-7,4	-8,8
Charlottenburg	35,7	33,1	35,1	42,7	43,8	2,6	0,7	-6,9	-8,1
Wilmerdorf	38,4	37,4	40,5	46,0	47,4	1,0	-2,1	-7,6	-9,0
Wahlkreis 254	37,1	35,3	37,9	44,4	45,7	1,8	-0,8	-7,3	-8,6
Kreuzberg	23,5	21,0	21,5	34,2	35,0	2,5	2,0	-10,7	-11,5
Schöneberg	30,6	27,7	29,5	39,1	40,0	2,9	1,1	-8,5	-9,4
Wahlkreis 255	27,5	24,9	26,0	37,0	37,8	2,6	1,5	-9,5	-10,3
Tempelhof	45,7	42,9	43,6	54,8	55,6	2,8	2,1	-9,1	-9,9
Wahlkreis 256	45,7	42,9	43,6	54,8	55,6	2,8	2,1	-9,1	-9,9
Neukölln	39,4	35,6	34,1	50,6	53,0	3,8	5,3	-11,2	-13,6
Wahlkreis 257	39,4	35,6	34,1	50,6	53,0	3,8	5,3	-11,2	-13,6
Friedrichshain	17,5	13,1	13,2	22,8	23,4	4,4	4,3	-5,3	-5,9
Lichtenberg	18,7	14,6	13,6	22,1	22,6	4,1	5,1	-3,4	-3,9
Wahlkreis 258	18,3	14,0	13,5	22,3	22,9	4,3	4,8	-4,0	-4,6
Köpenick	21,7	16,9	15,2	25,3	25,5	4,8	6,5	-3,6	-3,8
Treptow	20,7	15,8	14,7	24,4	25,0	4,9	6,0	-3,7	-4,3
Wahlkreis 259	21,2	16,4	15,0	24,9	25,3	4,8	6,2	-3,7	-4,1
Hellersdorf	19,7	14,7	14,9	25,1	26,1	5,0	4,8	-5,4	-6,4
Marzahn	19,2	14,4	13,8	24,6	25,8	4,8	5,4	-5,4	-6,6
Wahlkreis 260	19,4	14,5	14,3	24,8	25,9	4,9	5,1	-5,4	-6,5
Hohenschönhausen	19,0	13,7	13,1	23,2	24,2	5,3	5,9	-4,2	-5,2
Pankow	21,2	16,4	16,0	26,0	26,6	4,8	5,2	-4,8	-5,4
Weißensee	24,6	19,2	18,3	30,2	30,3	5,4	6,3	-5,6	-5,7
Wahlkreis 261	21,1	16,0	15,4	25,8	26,5	5,1	5,7	-4,7	-5,4
Berlin nachrichtlich:	31,4	28,4	27,5	39,4	40,4	3,0	3,9	-8,0	-9,0
Berlin-Ost	19,5	14,9	14,3	24,3	25,0	4,6	5,2	-4,8	-5,5
Berlin-West	38,7	36,0	35,0	47,8	49,0	2,7	3,7	-9,1	-10,3

1.18 Zweitstimmen für die CDU bei der Bundestagswahl in Berlin am 16. Oktober 1994 im Vergleich zu Vorwahlen nach Abgeordnetenhauswahlkreisen 1990 - Endgültiges Ergebnis -

Table with 10 columns: Abgeordnetenhauswahlkreis 1990, (Zweit-)Stimmen (Bundes-tagswahl 1994, Europa-wahl 1994, BVV-Wahlen 1992, Bundes-tagswahl 1990, Abgeord-netenhaus-wahl 1990), Veränderung gegenüber (Europa-wahl 1994, BVV-Wahlen 1992, Bundes-tagswahl 1990, Abgeord-netenhaus-wahl 1990). Rows include districts like Mitte, Tiergarten, Wedding, Prenzlauer Berg, Friedrichshain, Kreuzberg, Charlottenburg, Spandau, Wilmersdorf, Zehlendorf, Schöneberg, Steglitz.

1) Für diese und die folgenden nach Abgeordnetenhauswahlkreisen gegliederten Tabellen gilt, daß Wahlbezirksveränderungen in den Wahlkreisen 3, 4 und 5 von Hohenschönhausen bei den Ergebnissen für die Europawahl 1994 und die BVV-Wahlen 1992 berücksichtigt wurden, so daß diese von früheren Veröffentlichungen abweichen.

noch: 1.18 Zweitstimmen für die CDU bei der Bundestagswahl in Berlin am 16. Oktober 1994 im Vergleich zu Vorwahlen nach Abgeordnetenhauswahlkreisen 1990
- Endgültiges Ergebnis -

Abgeordnetenhauswahlkreis 1990	(Zweit-)Stimmen					Veränderung gegenüber			
	Bundestagswahl 1994	Europawahl 1994	BVV-Wahlen 1992	Bundestagswahl 1990	Abgeordnetenhauswahl 1990	Europawahl 1994	BVV-Wahlen 1992	Bundestagswahl 1990	Abgeordnetenhauswahl 1990
	1	2	3	4	5	6	7	8	9
Tempelhof									
1	6 874	4 731	5 601	9 180	9 292	2 143	1 273	- 2 306	- 2 418
2	7 748	5 147	5 776	9 785	9 981	2 601	1 972	- 2 037	- 2 233
3	6 956	4 436	5 326	9 164	9 305	2 520	1 630	- 2 208	- 2 349
4	7 913	5 124	5 884	10 035	10 229	2 789	2 029	- 2 122	- 2 316
5	7 812	4 957	5 484	9 702	9 796	2 855	2 328	- 1 890	- 1 984
6	8 680	5 797	6 493	10 794	11 106	2 883	2 187	- 2 114	- 2 426
7	8 516	5 753	6 672	10 519	10 750	2 763	1 844	- 2 003	- 2 234
Insgesamt	54 499	35 945	41 236	69 179	70 459	18 554	13 263	- 14 680	- 15 960
Neukölln									
1	4 334	2 513	2 987	6 661	7 044	1 821	1 347	- 2 327	- 2 710
2	5 517	3 224	3 785	8 221	8 723	2 293	1 732	- 2 704	- 3 206
3	4 345	2 517	2 834	6 646	6 976	1 828	1 511	- 2 301	- 2 631
4	4 164	2 411	2 770	6 530	6 837	1 753	1 394	- 2 366	- 2 673
5	5 654	3 437	3 755	8 117	8 510	2 217	1 899	- 2 463	- 2 856
6	5 848	4 323	4 760	9 422	9 957	2 525	2 088	- 2 574	- 3 109
7	8 269	5 286	5 775	10 741	11 351	2 983	2 494	- 2 472	- 3 082
8	7 812	4 776	5 306	10 470	11 021	3 036	2 506	- 2 658	- 3 209
9	7 973	4 941	5 378	10 414	11 011	3 032	2 595	- 2 441	- 3 038
10	9 979	6 291	6 815	12 471	13 133	3 688	3 164	- 2 492	- 3 154
Insgesamt	64 895	39 719	44 165	89 693	94 563	25 176	20 730	- 24 798	- 29 668
Treptow									
1	2 927	1 516	1 664	3 793	3 850	1 411	1 263	- 866	- 923
2	3 380	1 725	1 854	3 895	3 970	1 655	1 526	- 515	- 590
3	3 316	1 688	1 810	4 065	4 134	1 628	1 506	- 749	- 818
4	4 344	2 115	2 355	4 325	4 568	2 229	1 989	19	- 224
Insgesamt	13 967	7 044	7 683	16 078	16 522	6 923	6 284	- 2 111	- 2 555
Köpenick									
1	2 968	1 521	1 608	3 842	3 830	1 447	1 360	- 874	- 862
2	3 620	1 814	1 908	4 375	4 434	1 806	1 712	- 755	- 814
3	4 174	2 047	2 160	4 426	4 514	2 127	2 014	- 252	- 340
4	4 320	2 357	2 558	5 161	5 253	1 963	1 762	- 841	- 933
Insgesamt	15 082	7 739	8 234	17 804	18 031	7 343	6 848	- 2 722	- 2 949
Lichtenberg									
1	3 263	1 636	1 763	3 861	3 958	1 627	1 500	- 598	- 695
2	3 164	1 590	1 740	3 820	3 942	1 574	1 424	- 656	- 778
3	2 396	1 249	1 283	2 730	2 813	1 147	1 113	- 334	- 417
4	3 370	1 705	1 907	4 135	4 216	1 665	1 463	- 765	- 846
5	2 997	1 516	1 469	3 511	3 613	1 481	1 528	- 514	- 616
6	3 415	1 784	1 937	4 060	4 176	1 631	1 478	- 645	- 761
Insgesamt	18 605	9 480	10 099	22 117	22 718	9 125	8 506	- 3 512	- 4 113
Weißensee									
1	3 532	1 747	1 993	4 534	4 510	1 785	1 539	- 1 002	- 978
2	4 660	2 261	2 580	5 319	5 412	2 399	2 080	- 659	- 752
Insgesamt	8 192	4 008	4 573	9 853	9 922	4 184	3 619	- 1 661	- 1 730
Pankow									
1	3 948	1 950	2 148	4 665	4 766	1 998	1 800	- 717	- 818
2	3 583	1 842	2 046	4 439	4 526	1 741	1 537	- 856	- 943
3	3 352	1 697	1 977	4 052	4 179	1 655	1 375	- 700	- 827
4	3 259	1 601	1 901	3 944	4 083	1 658	1 358	- 685	- 824
Insgesamt	14 142	7 090	8 072	17 100	17 554	7 052	6 070	- 2 958	- 3 412
Reinickendorf									
1	7 030	4 317	4 395	10 146	10 317	2 713	2 635	- 3 116	- 3 287
2	7 309	4 722	4 806	9 362	9 569	2 587	2 503	- 2 053	- 2 260
3	6 745	4 193	4 119	9 339	9 538	2 552	2 626	- 2 594	- 2 793
4	7 429	4 952	4 994	9 864	10 009	2 477	2 435	- 2 435	- 2 580
5	7 788	5 101	4 984	9 912	10 125	2 687	2 804	- 2 124	- 2 337
6	8 466	5 831	5 776	10 334	10 596	2 635	2 690	- 1 868	- 2 130
7	8 550	6 419	6 543	10 151	10 468	2 131	2 007	- 1 601	- 1 918
8	7 811	5 289	5 211	10 021	10 186	2 522	2 600	- 2 210	- 2 375
9	6 582	4 151	4 103	9 273	9 449	2 431	2 479	- 2 691	- 2 867
Insgesamt	67 710	44 975	44 931	88 402	90 257	22 735	22 779	- 20 692	- 22 547
Marzahn									
1	1 875	901	894	2 346	2 482	974	981	- 471	- 607
2	1 329	639	592	1 563	1 678	690	737	- 234	- 349
3	2 972	1 317	1 394	3 682	3 889	1 655	1 578	- 710	- 917
4	2 938	1 400	1 545	3 804	4 032	1 538	1 393	- 866	- 1 094
5	2 414	1 153	1 351	3 023	3 131	1 261	1 063	- 609	- 717
6	2 579	1 230	1 437	3 252	3 364	1 349	1 142	- 673	- 785
7	2 526	1 261	1 432	2 964	3 072	1 265	1 094	- 438	- 546
Insgesamt	16 633	7 901	8 645	20 634	21 648	8 732	7 988	- 4 001	- 5 015
Hohenschönhausen									
1	1 974	885	964	2 292	2 375	1 089	1 010	- 318	- 401
2	1 677	764	752	2 002	2 069	913	925	- 325	- 392
3 ¹⁾	1 885	863	992	2 152	2 284	1 022	893	- 267	- 399
4 ¹⁾	2 847	1 270	1 388	2 980	3 144	1 577	1 459	- 133	- 297
5 ¹⁾	3 406	1 489	1 615	4 041	4 220	1 917	1 791	- 635	- 814
Insgesamt	11 789	5 271	5 711	13 467	14 092	6 518	6 078	- 1 678	- 2 303
Hellersdorf									
1	4 474	2 146	2 509	4 644	4 797	2 328	1 965	- 170	- 323
2	2 785	1 207	1 406	3 281	3 459	1 578	1 379	- 496	- 674
3	2 936	1 319	1 325	3 287	3 415	1 617	1 611	- 351	- 479
4	2 951	1 305	1 234	2 669	2 774	1 646	1 717	282	177
Insgesamt	13 146	5 977	6 474	13 881	14 445	7 169	6 672	- 735	- 1 299
Berlin	612 217	375 889	417 453	792 514	815 382	236 328	194 764	- 180 297	- 203 165

1.19 Zweitstimmenanteile der CDU bei der Bundestagswahl in Berlin am 16. Oktober 1994 im Vergleich zu Vorwahlen nach Abgeordnetenhauswahlkreisen 1990
 - Endgültiges Ergebnis -

Abgeordnetenhauswahlkreis 1990	(Zweit-)Stimmen in %					Veränderung in Prozentpunkten gegenüber			
	Bundestagswahl 1994	Europawahl 1994	BVV-Wahlen 1992	Bundestagswahl 1990	Abgeordnetenhauswahl 1990	Europawahl 1994	BVV-Wahlen 1992	Bundestagswahl 1990	Abgeordnetenhauswahl 1990
	1	2	3	4	5	6	7	8	9
Mitte	17,6	14,0	15,6	27,1	27,5	3,6	2,0	-9,5	-9,9
	2	17,1	12,7	12,3	20,4	21,2	4,4	4,8	-4,1
	3	16,4	12,2	11,4	18,1	18,9	4,2	5,0	-2,5
Insgesamt	17,0	12,8	12,9	21,5	22,2	4,2	4,1	-4,5	-5,2
Tiergarten	30,6	27,9	27,7	42,1	42,9	2,7	2,9	-11,5	-12,3
	2	31,4	29,0	30,0	40,5	41,7	2,4	1,4	-10,3
Insgesamt	31,1	28,5	28,9	41,3	42,3	2,6	2,2	-10,2	-11,2
Wedding	32,1	27,9	25,3	43,4	43,9	4,2	6,8	-11,3	-11,8
	2	35,7	32,3	29,3	46,7	3,4	6,4	-11,0	-11,6
	3	31,2	26,9	25,2	43,5	4,3	6,0	-12,3	-13,1
	4	32,9	28,9	25,4	43,9	4,0	7,5	-11,0	-11,6
	5	37,0	33,2	27,9	50,7	3,8	9,1	-13,7	-14,5
Insgesamt	33,8	29,8	26,6	45,6	46,3	4,0	7,2	-11,8	-12,5
Prenzlauer Berg	17,5	13,6	13,3	25,6	26,1	3,9	4,2	-8,1	-8,6
	2	17,4	14,4	14,8	26,7	3,0	2,6	-9,3	-10,2
	3	18,3	14,0	13,6	24,8	4,3	4,7	-6,5	-7,1
	4	20,4	16,0	15,0	24,8	4,4	5,4	-4,4	-4,6
	5	14,2	10,8	11,5	23,7	3,4	2,7	-9,5	-10,5
	6	16,8	12,4	12,8	24,2	4,4	4,0	-7,4	-8,1
Insgesamt	17,5	13,6	13,6	25,0	25,6	3,9	3,9	-7,5	-8,1
Friedrichshain	16,3	11,8	11,4	19,2	19,9	4,5	4,9	-2,9	-3,6
	2	16,9	12,4	12,7	23,7	4,5	4,2	-6,8	-7,3
	3	17,4	12,9	14,5	25,1	4,5	2,9	-7,7	-8,5
	4	18,9	14,6	13,9	22,8	4,3	5,0	-3,9	-4,1
Insgesamt	17,5	13,1	13,2	22,8	23,4	4,4	4,3	-5,3	-5,9
Kreuzberg	29,3	24,9	25,7	39,3	40,3	4,4	3,6	-10,0	-11,0
	2	19,4	16,9	17,6	29,7	2,5	1,8	-10,3	-10,8
	3	22,1	21,1	20,4	34,3	1,0	1,7	-12,2	-12,7
	4	22,5	20,7	21,9	33,1	3,4	1,8	-10,6	-11,5
Insgesamt	23,5	21,0	21,5	34,2	35,0	2,5	2,0	-10,7	-11,5
Charlottenburg	39,3	35,7	35,1	48,0	48,9	3,6	4,2	-8,7	-9,6
	2	33,9	30,2	32,2	41,8	3,7	1,7	-7,9	-8,6
	3	44,3	43,0	44,6	49,9	1,3	-0,3	-5,6	-7,5
	4	32,4	29,2	31,4	39,4	3,2	1,0	-7,0	-8,3
	5	31,4	28,6	30,7	38,9	2,8	0,7	-7,5	-8,3
Insgesamt	36,4	33,6	35,1	43,7	44,8	2,8	1,3	-7,3	-8,4
Spandau	39,7	35,4	30,8	47,5	48,0	4,3	8,9	-7,8	-8,3
	2	36,9	31,0	26,5	46,8	5,9	10,4	-9,9	-10,1
	3	38,0	34,5	29,7	48,7	3,5	8,3	-10,7	-10,6
	4	41,4	37,6	31,3	51,9	3,8	10,1	-10,5	-11,2
	5	46,9	44,5	42,7	52,1	2,4	4,2	-5,2	-6,9
	6	42,8	39,6	32,2	50,4	3,2	10,6	-7,6	-8,5
	7	40,3	36,2	29,4	48,6	4,1	10,9	-8,3	-8,6
	8	41,0	36,8	31,5	49,8	4,2	9,5	-8,8	-9,0
Insgesamt	41,0	37,2	32,0	49,6	50,1	3,8	9,0	-8,6	-9,1
Wilmsdorf	36,3	35,2	37,5	44,3	45,4	1,1	-1,2	-8,0	-9,1
	2	34,9	34,0	37,5	43,0	0,9	-2,6	-8,1	-9,4
	3	35,9	33,6	36,3	43,2	2,3	-0,4	-7,3	-8,6
	4	40,7	37,8	41,7	47,7	2,9	-1,0	-7,0	-8,3
	5	44,5	46,5	49,8	52,1	2,0	-5,3	-7,6	-10,1
Insgesamt	38,4	37,4	40,5	46,0	47,4	1,0	-2,1	-7,6	-9,0
Zehlendorf	42,8	43,0	42,5	50,2	51,8	-0,2	0,3	-7,4	-9,0
	2	42,0	41,1	41,2	48,9	0,9	0,8	-6,9	-8,5
	3	45,1	42,1	42,1	51,5	3,0	3,0	-6,4	-7,9
	4	42,9	42,0	41,6	48,2	0,9	1,3	-5,3	-7,2
Insgesamt	43,2	42,1	41,9	49,7	51,4	1,1	1,3	-6,5	-8,2
Schöneberg	32,0	29,3	30,7	39,9	41,2	2,7	1,3	-7,9	-9,2
	2	24,5	20,6	22,9	34,9	3,9	1,6	-10,4	-10,8
	3	31,1	28,7	30,0	39,0	2,4	1,1	-7,9	-9,2
	4	31,6	29,4	31,4	39,4	2,2	0,2	-7,8	-8,7
	5	33,4	29,7	31,7	41,8	3,7	1,7	-8,4	-9,3
Insgesamt	30,6	27,7	29,5	39,1	40,0	2,9	1,1	-8,5	-9,4
Steglitz	35,7	33,6	34,5	43,9	44,9	2,1	1,2	-8,2	-9,2
	2	39,4	36,5	38,0	47,5	2,9	1,4	-8,1	-9,4
	3	42,0	39,7	40,7	50,4	2,3	1,3	-8,4	-9,8
	4	38,5	36,5	38,3	45,7	2,0	0,2	-7,2	-8,6
	5	45,3	42,7	43,7	51,4	2,6	1,6	-6,1	-7,2
	6	44,4	41,4	41,6	52,1	3,0	2,8	-7,7	-9,4
	7	45,2	42,2	42,8	53,8	3,0	2,4	-8,6	-9,7
Insgesamt	41,6	39,0	40,0	49,3	50,6	2,6	1,6	-7,7	-9,0

noch: 1.19 Zweitstimmenanteile der CDU bei der Bundestagswahl in Berlin am 16. Oktober 1994 im Vergleich zu Vorwahlen nach Abgeordnetenhauswahlkreisen 1990 - Endgültiges Ergebnis -

Abgeordnetenhauswahlkreis 1990	(Zweit-)Stimmen in %					Veränderung in Prozentpunkten gegenüber				
	Bundestagswahl 1994	Europawahl 1994	BVV-Wahlen 1992	Bundestagswahl 1990	Abgeordnetenhauswahl 1990	Europawahl 1994	BVV-Wahlen 1992	Bundestagswahl 1990	Abgeordnetenhauswahl 1990	
	1	2	3	4	5	6	7	8	9	
Tempelhof	1	44,0	42,0	43,0	53,6	54,0	2,0	1,0	-9,6	-10,0
	2	44,4	42,2	42,9	54,3	55,0	2,2	1,5	-9,9	-10,6
	3	41,0	37,9	40,0	50,5	51,2	3,1	1,0	-9,5	-10,2
	4	45,4	42,3	42,5	54,8	55,6	3,1	2,9	-9,4	-10,2
	5	47,5	44,2	42,8	56,5	56,8	3,3	4,7	-9,0	-9,3
	6	49,5	46,1	46,9	57,7	59,2	3,4	2,6	-8,2	-9,7
	7	47,8	45,2	46,4	56,5	57,4	2,6	1,4	-8,7	-9,6
	Insgesamt	45,7	42,9	43,6	54,8	55,6	2,8	2,1	-9,1	-9,9
Neukölln	1	27,9	24,5	25,4	40,3	42,5	3,4	2,5	-12,4	-14,6
	2	37,1	32,8	32,5	50,1	52,7	4,3	4,6	-13,0	-15,6
	3	28,2	24,5	24,1	40,3	42,2	3,7	4,1	-12,1	-14,0
	4	28,6	25,3	24,4	40,9	42,6	3,3	4,2	-12,3	-14,0
	5	35,2	32,0	29,9	47,8	50,0	3,2	5,3	-12,6	-14,8
	6	42,0	38,1	35,5	52,4	54,9	3,9	6,5	-10,4	-12,9
	7	47,9	44,1	42,1	57,7	60,6	3,8	5,8	-9,8	-12,7
	8	45,6	40,6	38,4	55,2	57,7	5,0	7,2	-9,6	-12,1
	9	47,3	42,8	39,6	57,3	60,2	4,5	7,7	-10,0	-12,9
	10	48,2	43,7	42,3	58,8	61,7	4,5	5,9	-10,6	-13,5
	Insgesamt	39,4	35,6	34,1	50,6	53,0	3,8	5,3	-11,2	-13,6
Treptow	1	19,9	15,5	14,4	24,4	24,7	4,4	5,5	-4,5	-4,8
	2	21,1	16,2	14,8	23,7	24,1	4,9	6,3	-2,6	-3,0
	3	18,6	13,9	12,6	22,3	22,6	4,7	6,0	-3,7	-4,0
	4	23,1	17,5	17,0	27,7	29,1	5,6	6,1	-4,6	-6,0
	Insgesamt	20,7	15,8	14,7	24,4	25,0	4,9	6,0	-3,7	-4,3
Köpenick	1	20,6	16,2	14,7	25,5	25,4	4,4	5,9	-4,9	-4,8
	2	20,2	15,5	13,8	24,2	24,5	4,7	6,4	-4,0	-4,3
	3	24,0	18,4	16,7	27,0	27,5	5,6	7,3	-3,0	-3,5
	4	21,9	17,5	15,7	24,6	25,0	4,4	6,2	-2,7	-3,1
	Insgesamt	21,7	16,9	15,2	25,3	25,5	4,8	6,5	-3,6	-3,8
Lichtenberg	1	17,0	13,0	12,1	19,8	20,3	4,0	4,9	-2,8	-3,3
	2	19,6	15,5	14,7	23,5	24,2	4,1	4,9	-3,9	-4,6
	3	19,6	15,6	14,3	22,6	23,2	4,0	5,3	-3,0	-3,6
	4	20,3	16,1	14,9	24,5	24,9	4,2	5,4	-4,2	-4,6
	5	17,9	13,5	12,5	21,0	21,5	4,4	5,4	-3,1	-3,6
	6	18,6	14,5	13,7	21,6	22,2	4,1	4,9	-3,0	-3,6
	Insgesamt	18,7	14,6	13,6	22,1	22,6	4,1	5,1	-3,4	-3,9
Weißensee	1	23,0	17,9	16,7	28,3	28,1	5,1	6,3	-5,3	-5,1
	2	26,0	20,4	19,6	32,0	32,4	5,6	6,4	-6,0	-6,4
	Insgesamt	24,6	19,2	18,3	30,2	30,3	5,4	6,3	-5,6	-5,7
Pankow	1	19,5	14,8	14,1	23,5	23,9	4,7	5,4	-4,0	-4,4
	2	19,3	15,0	14,2	23,9	24,3	4,3	5,1	-4,6	-5,0
	3	23,6	18,4	18,1	28,9	29,7	5,2	5,5	-5,3	-6,1
	4	23,9	18,9	19,1	29,5	30,5	5,0	4,8	-5,6	-6,6
	Insgesamt	21,2	16,4	16,0	26,0	26,6	4,8	5,2	-4,8	-5,4
Reinickendorf	1	40,2	37,3	32,7	52,9	53,4	2,9	7,5	-12,7	-13,2
	2	43,1	40,1	34,6	52,5	53,3	3,0	8,5	-9,4	-10,2
	3	41,7	38,9	33,1	53,2	54,0	2,8	8,6	-11,5	-12,3
	4	43,9	41,5	35,8	54,6	54,9	2,4	8,1	-10,7	-11,0
	5	42,5	39,1	34,1	50,9	51,8	3,4	8,4	-8,4	-9,3
	6	45,1	42,8	37,8	53,0	54,1	2,3	7,3	-7,9	-9,0
	7	47,5	46,1	42,5	53,9	55,5	1,4	5,0	-6,4	-8,0
	8	44,5	42,1	36,0	53,3	53,9	2,4	8,5	-8,8	-9,4
	9	41,8	38,4	32,2	54,2	54,9	3,4	9,6	-12,4	-13,1
	Insgesamt	43,4	40,9	35,6	53,1	54,0	2,5	7,8	-9,7	-10,6
Marzahn	1	17,9	13,5	12,3	23,2	24,6	4,4	5,6	-5,3	-6,7
	2	17,6	12,5	11,4	21,7	23,3	5,1	6,2	-4,1	-5,7
	3	17,8	12,8	11,8	22,8	24,0	5,0	6,0	-5,0	-6,2
	4	18,2	13,7	13,6	24,8	26,3	4,5	4,6	-6,6	-8,1
	5	19,1	14,2	14,1	24,3	25,1	4,9	5,0	-5,2	-6,0
	6	20,2	15,6	15,3	26,3	27,2	4,6	4,9	-6,1	-7,0
	7	24,0	18,8	18,1	29,0	29,9	5,2	5,9	-5,0	-5,9
	Insgesamt	19,2	14,4	13,8	24,6	25,8	4,8	5,4	-5,4	-6,6
Hohenschönhausen	1	20,6	14,8	14,9	26,1	27,0	5,8	5,7	-5,5	-6,4
	2	17,1	12,2	11,5	21,9	22,5	4,9	5,6	-4,8	-5,4
	3	18,9	13,4	13,9	22,1	23,4	5,5	5,0	-3,2	-4,5
	4	18,4	13,4	12,6	21,5	22,6	5,0	5,8	-3,1	-4,2
	5	19,7	14,3	13,0	24,4	25,4	5,4	6,7	-4,7	-5,7
	Insgesamt	19,0	13,7	13,1	23,2	24,2	5,3	5,9	-4,2	-5,2
Hellersdorf	1	27,0	20,8	21,2	32,2	33,0	6,2	5,8	-5,2	-6,0
	2	17,8	12,4	13,0	22,6	23,7	5,4	4,8	-4,8	-5,9
	3	17,6	13,1	12,3	23,2	24,1	4,5	5,3	-5,6	-6,5
	4	16,7	12,4	12,1	21,9	22,9	4,3	4,6	-5,2	-6,2
	Insgesamt	19,7	14,7	14,9	25,1	26,1	5,0	4,8	-5,4	-6,4
Berlin		31,4	28,4	27,5	39,4	40,4	3,0	3,9	-8,0	-9,0

1.20 Zweitstimmen für die SPD bei der Bundestagswahl in Berlin am 16. Oktober 1994 im Vergleich zu Vorwahlen nach Bezirken und Wahlkreisen
 - Endgültiges Ergebnis -

Bezirk Wahlkreis	(Zweit-)Stimmen					Veränderung gegenüber			
	Bundes- tagswahl 1994	Europa- wahl 1994	BVV- Wahlen 1992	Bundes- tagswahl 1990	Abgeord- netenhaus- wahl 1990	Europa- wahl 1994	BVV- Wahlen 1992	Bundes- tagswahl 1990	Abgeord- netenhaus- wahl 1990
	1	2	3	4	5	6	7	8	9
Mitte	13 737	6 185	9 385	12 628	12 889	7 552	4 352	1 109	848
Prenzlauer Berg	28 709	12 863	19 981	26 555	26 839	15 846	8 728	2 154	1 870
Wahlkreis 249	42 446	19 048	29 366	39 183	39 728	23 398	13 080	3 263	2 718
Tiergarten	16 235	9 510	10 709	16 233	15 045	6 725	5 526	2	1 190
Wedding	29 575	17 862	22 958	26 415	25 535	11 713	6 617	3 160	4 040
Nord-Charlottenburg	6 931	4 408	4 966	6 681	6 596	2 523	1 965	250	335
Wahlkreis 250	52 741	31 780	38 633	49 329	47 176	20 961	14 108	3 412	5 565
Reinickendorf	54 239	34 619	44 717	47 010	47 481	19 620	9 522	7 229	6 758
Wahlkreis 251	54 239	34 619	44 717	47 010	47 481	19 620	9 522	7 229	6 758
Spandau	49 175	31 365	43 114	44 131	45 407	17 810	6 061	5 044	3 768
Wahlkreis 252	49 175	31 365	43 114	44 131	45 407	17 810	6 061	5 044	3 768
Zehlendorf	17 335	11 917	10 409	17 189	17 727	5 418	6 926	146	- 392
Steglitz	39 324	24 982	27 110	36 600	36 266	14 342	12 214	2 724	3 058
Wahlkreis 253	56 659	36 899	37 519	53 789	53 993	19 760	19 140	2 870	2 666
Charlottenburg	26 904	16 507	20 310	28 990	28 418	10 397	6 594	- 2 086	- 1 514
Wilmersdorf	27 784	17 613	19 440	28 933	28 415	10 171	8 344	- 1 149	- 631
Wahlkreis 254	54 688	34 120	39 750	57 923	56 833	20 568	14 938	- 3 235	- 2 145
Kreuzberg	21 864	11 098	14 354	22 109	18 970	10 766	7 510	- 245	2 894
Schöneberg	28 153	16 401	19 616	29 356	27 230	11 752	8 537	- 1 203	923
Wahlkreis 255	50 017	27 499	33 970	51 465	46 200	22 518	16 047	- 1 448	3 817
Tempelhof	39 359	25 002	28 130	34 036	34 089	14 357	11 229	5 323	5 270
Wahlkreis 256	39 359	25 002	28 130	34 036	34 089	14 357	11 229	5 323	5 270
Neukölln	60 406	36 355	42 237	52 400	50 511	24 051	18 169	8 006	9 895
Wahlkreis 257	60 406	36 355	42 237	52 400	50 511	24 051	18 169	8 006	9 895
Friedrichshain	18 585	8 431	14 034	19 551	19 848	10 154	4 551	- 966	- 1 263
Lichtenberg	31 406	14 905	22 805	30 685	31 836	16 501	8 601	721	- 430
Wahlkreis 258	49 991	23 336	36 839	50 236	51 684	26 655	13 152	- 245	- 1 693
Köpenick	25 935	13 461	20 534	24 214	25 402	12 474	5 401	1 721	533
Treptow	23 610	11 926	18 513	22 229	23 173	11 684	5 097	1 381	437
Wahlkreis 259	49 545	25 387	39 047	46 443	48 575	24 158	10 498	3 102	970
Hellersdorf	22 075	9 230	12 514	16 568	16 856	12 845	9 561	5 507	5 219
Marzahn	27 520	12 081	17 595	24 438	24 672	15 439	9 925	3 082	2 848
Wahlkreis 260	49 595	21 311	30 109	41 006	41 528	28 284	19 486	8 589	8 067
Hohenschönhausen	18 694	8 263	11 906	17 026	17 111	10 431	6 788	1 668	1 583
Pankow	23 380	11 565	17 013	21 180	22 021	11 815	6 367	2 200	1 359
Weißensee	12 146	6 010	9 847	11 163	11 738	6 136	2 299	983	408
Wahlkreis 261	54 220	25 838	38 766	49 369	50 870	28 382	15 454	4 851	3 350
Berlin nachrichtlich:	663 081	372 559	482 197	616 320	614 075	290 522	180 884	46 761	49 006
Berlin-Ost	245 797	114 920	174 127	226 237	232 385	130 877	71 670	19 560	13 412
Berlin-West	417 284	257 639	308 070	390 083	381 690	159 645	109 214	27 201	35 594

1.21 Zweitstimmenanteile der SPD bei der Bundestagswahl in Berlin am 16. Oktober 1994 im Vergleich zu Vorwahlen nach Bezirken und Wahlkreisen
 - Endgültiges Ergebnis -

Bezirk Wahlkreis	(Zweit-)Stimmen in %					Veränderung in Prozentpunkten gegenüber			
	Bundes- tagswahl 1994	Europa- wahl 1994	BVV- Wahlen 1992	Bundes- tagswahl 1990	Abgeord- netenhaus- wahl 1990	Europa- wahl 1994	BVV- Wahlen 1992	Bundes- tagswahl 1990	Abgeord- netenhaus- wahl 1990
	1	2	3	4	5	6	7	8	9
Mitte	29,0	19,5	26,4	27,1	27,6	9,5	2,6	1,9	1,4
Prenzlauer Berg	34,1	23,9	32,8	32,4	32,7	10,2	1,3	1,7	1,4
Wahlkreis 249	32,2	22,3	30,4	30,5	30,9	9,9	1,8	1,7	1,3
Tiergarten	35,7	29,4	29,1	32,7	30,2	6,3	6,6	3,0	5,5
Wedding	40,5	35,8	39,5	32,8	31,5	4,7	1,0	7,7	9,0
Nord-Charlottenburg	36,7	33,6	32,1	32,0	31,4	3,1	4,6	4,7	5,3
Wahlkreis 250	38,4	33,3	35,0	32,7	31,1	5,1	3,4	5,7	7,3
Reinickendorf	34,8	31,5	35,4	28,3	28,4	3,3	-0,6	6,5	6,4
Wahlkreis 251	34,8	31,5	35,4	28,3	28,4	3,3	-0,6	6,5	6,4
Spandau	38,6	35,8	41,3	32,3	33,0	2,8	-2,7	6,3	5,6
Wahlkreis 252	38,6	35,8	41,3	32,3	33,0	2,8	-2,7	6,3	5,6
Zehlendorf	27,0	24,5	19,2	26,0	26,7	2,5	7,8	1,0	0,3
Steglitz	32,4	28,4	27,6	28,7	28,3	4,0	4,8	3,7	4,1
Wahlkreis 253	30,6	27,0	24,6	27,7	27,8	3,6	6,0	2,9	2,8
Charlottenburg	32,0	27,8	30,3	32,3	31,6	4,2	1,7	-0,3	0,4
Wilmerdorf	31,3	27,8	27,1	30,3	29,8	3,5	4,2	1,0	1,5
Wahlkreis 254	31,6	27,8	28,6	31,3	30,7	3,8	3,0	0,3	0,9
Kreuzberg	34,7	26,4	29,5	33,1	28,4	8,3	5,2	1,6	6,3
Schöneberg	34,8	28,7	30,6	33,9	31,4	6,1	4,2	0,9	3,4
Wahlkreis 255	34,8	27,7	30,1	33,6	30,1	7,1	4,7	1,2	4,7
Tempelhof	33,0	29,8	29,7	27,0	26,9	3,2	3,3	6,0	6,1
Wahlkreis 256	33,0	29,8	29,7	27,0	26,9	3,2	3,3	6,0	6,1
Neukölln	36,7	32,6	32,6	29,6	28,3	4,1	4,1	7,1	8,4
Wahlkreis 257	36,7	32,6	32,6	29,6	28,3	4,1	4,1	7,1	8,4
Friedrichshain	30,9	21,6	31,5	31,5	31,9	9,3	-0,6	-0,6	-1,0
Lichtenberg	31,6	22,9	30,8	30,6	31,7	8,7	0,8	1,0	-0,1
Wahlkreis 258	31,3	22,4	31,0	30,9	31,8	8,9	0,3	0,4	-0,5
Köpenick	37,3	29,5	38,0	34,4	36,0	7,8	-0,7	2,9	1,3
Treptow	35,0	26,7	35,4	33,8	35,0	8,3	-0,4	1,2	0,0
Wahlkreis 259	36,2	28,1	36,7	34,1	35,5	8,1	-0,5	2,1	0,7
Hellersdorf	33,1	22,7	28,7	30,0	30,4	10,4	4,4	3,1	2,7
Marzahn	31,7	22,0	28,2	29,2	29,4	9,7	3,5	2,5	2,3
Wahlkreis 260	32,3	22,3	28,4	29,5	29,8	10,0	3,9	2,8	2,5
Hohenschönhausen	30,1	21,4	27,3	29,3	29,4	8,7	2,8	0,8	0,7
Pankow	35,1	26,8	33,7	32,2	33,3	8,3	1,4	2,9	1,8
Weißensee	36,5	28,8	39,3	34,2	35,8	7,7	-2,8	2,3	0,7
Wahlkreis 261	33,5	25,2	32,6	31,5	32,4	8,3	0,9	2,0	1,1
Berlin	34,0	28,1	31,8	30,6	30,4	5,9	2,2	3,4	3,6
nachrichtlich:									
Berlin-Ost	33,1	24,0	31,9	31,3	32,1	9,1	1,2	1,8	1,0
Berlin-West	34,6	30,4	31,8	30,2	29,5	4,2	2,8	4,4	5,1

1.22 Zweitstimmen für die SPD bei der Bundestagswahl in Berlin am 16. Oktober 1994 im Vergleich zu Vorwahlen nach Abgeordnetenhauswahlkreisen 1990 - Endgültiges Ergebnis -

Abgeordnetenhauswahlkreis 1990	(Zweit-)Stimmen					Veränderung gegenüber				
	Bundestagswahl 1994	Europawahl 1994	BVV-Wahlen 1992	Bundestagswahl 1990	Abgeordnetenhauswahl 1990	Europawahl 1994	BVV-Wahlen 1992	Bundestagswahl 1990	Abgeordnetenhauswahl 1990	
	1	2	3	4	5	6	7	8	9	
Mitte	1	4 295	1 879	2 860	4 134	4 181	2 416	1 435	161	114
	2	4 840	2 181	3 189	4 213	4 289	2 659	1 651	627	551
	3	4 602	2 125	3 336	4 281	4 419	2 477	1 266	321	183
	Insgesamt	13 737	6 185	9 385	12 628	12 889	7 552	4 352	1 109	848
Tiergarten	1	7 629	4 343	4 876	7 352	6 759	3 286	2 753	277	870
	2	8 606	5 167	5 833	8 881	8 286	3 439	2 773	- 275	320
	Insgesamt	16 235	9 510	10 709	16 233	15 045	6 725	5 526	2	1 190
Wedding	1	6 076	3 627	4 733	5 581	5 364	2 449	1 343	495	712
	2	6 110	3 819	5 019	5 556	5 441	2 291	1 091	554	669
	3	5 703	3 334	4 224	5 232	4 952	2 369	1 479	471	751
	4	5 670	3 481	4 384	5 142	4 968	2 189	1 286	528	702
	5	6 016	3 601	4 598	4 904	4 810	2 415	1 418	1 112	1 206
	Insgesamt	29 575	17 862	22 958	26 415	25 535	11 713	6 617	3 160	4 040
Prenzlauer Berg	1	4 728	2 111	3 309	4 358	4 364	2 617	1 419	370	364
	2	4 616	1 980	3 232	4 260	4 303	2 636	1 384	356	313
	3	4 965	2 396	3 691	4 594	4 678	2 569	1 274	371	287
	4	5 612	2 662	4 156	5 321	5 540	2 950	1 456	291	72
	5	4 274	1 779	2 528	3 789	3 691	2 495	1 746	485	583
	6	4 514	1 935	3 065	4 233	4 263	2 579	1 449	281	251
	Insgesamt	28 709	12 863	19 981	26 555	26 839	15 846	8 728	2 154	1 870
Friedrichshain	1	3 730	1 778	2 998	3 976	4 136	1 952	732	- 246	- 406
	2	3 957	1 755	2 890	4 151	4 200	2 202	1 067	- 194	- 243
	3	5 428	2 363	3 934	5 727	5 648	3 065	1 494	- 299	- 220
	4	5 470	2 535	4 212	5 697	5 864	2 935	1 258	- 227	- 394
	Insgesamt	18 585	8 431	14 034	19 551	19 848	10 154	4 551	- 966	- 1 263
Kreuzberg	1	6 265	3 384	4 330	6 291	5 635	2 881	1 935	- 26	630
	2	5 486	2 647	3 562	5 735	4 850	2 839	1 924	- 249	636
	3	4 915	2 453	3 087	4 735	4 042	2 462	1 828	180	873
	4	5 198	2 614	3 375	5 348	4 443	2 584	1 823	- 150	755
	Insgesamt	21 864	11 098	14 354	22 109	18 970	10 766	7 510	- 245	2 894
Charlottenburg	1	6 931	4 408	4 966	6 681	6 596	2 523	1 965	250	335
	2	6 939	4 125	4 936	7 178	6 924	2 814	2 003	- 239	15
	3	6 343	4 169	5 037	6 403	6 634	2 174	1 306	- 60	- 291
	4	6 663	4 113	5 076	7 525	7 262	2 550	1 587	- 862	- 599
	5	6 959	4 100	5 261	7 884	7 598	2 859	1 698	- 925	- 639
	Insgesamt	33 835	20 915	25 276	35 671	35 014	12 920	8 559	- 1 836	- 1 179
Spandau	1	5 973	3 842	5 389	5 547	5 700	2 131	584	426	273
	2	6 122	3 764	5 111	5 369	5 533	2 358	1 011	753	589
	3	6 354	3 841	5 393	5 714	5 848	2 513	961	640	506
	4	7 002	4 534	6 038	5 831	5 976	2 468	964	1 171	1 026
	5	5 207	3 607	4 809	4 879	5 100	1 600	398	328	107
	6	5 447	3 525	4 894	5 032	5 090	1 922	553	415	357
	7	6 937	4 377	6 060	6 266	6 504	2 560	877	671	433
	8	6 133	3 875	5 420	5 493	5 656	2 258	713	640	477
	Insgesamt	49 175	31 365	43 114	44 131	45 407	17 810	6 061	5 044	3 768
Wilmerdorf	1	5 699	3 505	4 019	6 046	5 929	2 194	1 680	- 347	- 230
	2	5 861	3 695	4 011	6 374	6 136	2 166	1 850	- 513	- 275
	3	6 207	3 775	4 202	6 462	6 147	2 432	2 005	- 255	60
	4	5 667	3 745	3 982	5 664	5 681	1 922	1 685	3	- 14
	5	4 350	2 893	3 226	4 387	4 522	1 457	1 124	- 37	- 172
	Insgesamt	27 784	17 613	19 440	28 933	28 415	10 171	8 344	- 1 149	- 631
Zehlendorf	1	4 254	2 924	2 582	4 132	4 288	1 330	1 672	122	- 34
	2	4 218	2 893	2 547	4 309	4 502	1 325	1 671	- 91	- 284
	3	4 733	3 222	2 724	4 381	4 444	1 511	2 009	352	289
	4	4 130	2 878	2 556	4 367	4 493	1 252	1 574	- 237	- 363
	Insgesamt	17 335	11 917	10 409	17 189	17 727	5 418	6 926	146	- 392
Schöneberg	1	5 597	3 235	3 838	5 811	5 432	2 362	1 759	- 214	165
	2	5 492	2 807	3 608	5 626	4 936	2 685	1 884	- 134	556
	3	5 416	3 261	3 867	5 812	5 355	2 155	1 549	- 396	61
	4	5 919	3 582	4 200	6 281	5 942	2 337	1 719	- 362	- 23
	5	5 729	3 516	4 103	5 826	5 565	2 213	1 626	- 97	164
	Insgesamt	28 153	16 401	19 616	29 356	27 230	11 752	8 537	- 1 203	923
Steglitz	1	5 952	3 686	4 117	5 928	5 821	2 266	1 835	24	131
	2	5 483	3 364	3 738	5 162	5 088	2 119	1 745	321	395
	3	5 401	3 383	3 790	4 917	4 837	2 018	1 611	484	564
	4	5 230	3 467	3 699	5 260	5 199	1 763	1 531	- 30	31
	5	5 546	3 681	3 785	5 200	5 244	1 865	1 761	346	302
	6	6 182	3 879	4 168	5 418	5 396	2 303	2 014	764	786
	7	5 530	3 522	3 813	4 715	4 681	2 008	1 717	815	849
	Insgesamt	39 324	24 982	27 110	36 600	36 266	14 342	12 214	2 724	3 058

-47-

noch: 1.22 Zweitstimmen für die SPD bei der Bundestagswahl in Berlin am 16. Oktober 1994 im Vergleich zu Vorwahlen
nach Abgeordnetenhauswahlkreisen 1990
- Endgültiges Ergebnis -

Abgeordnetenhaus- wahlkreis 1990	(Zweit-)Stimmen					Veränderung gegenüber				
	Bundes- tagswahl 1994	Europa- wahl 1994	BVV- Wahlen 1992	Bundes- tagswahl 1990	Abgeord- netenhaus- wahl 1990	Europa- wahl 1994	BVV- Wahlen 1992	Bundes- tagswahl 1990	Abgeord- netenhaus- wahl 1990	
	1	2	3	4	5	6	7	8	9	
Tempelhof	1	5 233	3 285	3 879	4 758	4 714	1 948	1 354	475	519
	2	5 941	3 713	4 103	4 975	4 928	2 228	1 838	966	1 013
	3	5 916	3 760	4 274	5 450	5 349	2 156	1 642	466	567
	4	5 899	3 801	4 303	5 093	5 104	2 098	1 596	806	795
	5	5 554	3 398	3 937	4 608	4 838	2 156	1 617	946	716
	6	5 340	3 455	3 780	4 517	4 498	1 885	1 560	823	842
	7	5 476	3 590	3 854	4 635	4 658	1 886	1 622	841	818
Insgesamt		39 359	25 002	28 130	34 036	34 089	14 357	11 229	5 323	5 270
Neukölln	1	5 615	3 015	3 484	5 329	4 839	2 600	2 131	286	776
	2	5 868	3 371	3 934	4 990	4 797	2 497	1 934	878	1 071
	3	5 898	3 179	3 724	5 445	5 041	2 719	2 174	453	857
	4	5 644	2 992	3 579	5 285	4 906	2 652	2 065	359	738
	5	6 306	3 679	4 477	5 331	5 117	2 627	1 829	975	1 189
	6	6 247	4 094	4 806	5 567	5 524	2 153	1 441	680	723
	7	5 864	3 787	4 314	4 921	4 833	2 077	1 550	943	1 031
	8	6 294	4 110	4 634	5 373	5 383	2 184	1 660	921	911
	9	5 718	3 694	4 295	4 836	4 768	2 024	1 423	882	950
	10	6 952	4 434	4 990	5 323	5 303	2 518	1 962	1 629	1 649
Insgesamt		60 406	36 355	42 237	52 400	50 511	24 051	18 169	8 006	9 895
Treptow	1	5 235	2 586	4 119	5 477	5 768	2 649	1 116	- 242	- 533
	2	5 688	2 907	4 493	5 664	6 008	2 781	1 195	24	- 320
	3	5 920	3 129	4 920	5 768	5 951	2 791	1 000	152	- 31
	4	6 767	3 304	4 981	5 320	5 446	3 463	1 786	1 447	1 321
Insgesamt		23 610	11 926	18 513	22 229	23 173	11 684	5 097	1 381	437
Köpenick	1	5 583	2 857	4 272	5 476	5 652	2 726	1 311	107	- 69
	2	6 739	3 415	5 104	6 287	6 604	3 324	1 635	452	135
	3	6 206	3 162	4 900	5 329	5 604	3 044	1 306	877	602
	4	7 407	4 027	6 258	7 122	7 542	3 380	1 149	285	- 135
Insgesamt		25 935	13 461	20 534	24 214	25 402	12 474	5 401	1 721	533
Lichtenberg	1	5 701	2 675	4 240	5 660	5 774	3 026	1 461	41	- 73
	2	5 176	2 381	3 679	4 928	5 171	2 795	1 497	248	5
	3	4 022	1 956	2 928	3 767	3 987	2 066	1 094	255	35
	4	5 767	2 762	4 213	5 842	5 931	3 005	1 554	- 75	- 164
	5	4 831	2 296	3 397	4 817	5 028	2 535	1 434	14	- 197
	6	5 909	2 835	4 348	5 671	5 945	3 074	1 561	238	- 36
Insgesamt		31 406	14 905	22 805	30 685	31 836	16 501	8 601	721	- 430
Weißensee	1	5 602	2 808	4 693	5 609	5 840	2 794	909	- 7	- 238
	2	6 544	3 202	5 154	5 554	5 898	3 342	1 390	990	646
Insgesamt		12 146	6 010	9 847	11 163	11 738	6 136	2 299	983	408
Pankow	1	7 031	3 394	5 024	6 591	6 907	3 637	2 007	440	124
	2	6 433	3 260	4 830	5 996	6 184	3 173	1 603	437	249
	3	5 013	2 627	3 783	4 413	4 573	2 386	1 230	600	440
	4	4 903	2 284	3 376	4 180	4 357	2 619	1 527	723	546
Insgesamt		23 380	11 565	17 013	21 180	22 021	11 815	6 367	2 200	1 359
Reinickendorf	1	6 731	3 907	4 948	5 712	5 657	2 824	1 783	1 019	1 074
	2	6 219	3 922	5 212	5 328	5 343	2 297	1 007	891	876
	3	6 196	3 717	4 685	5 114	5 160	2 479	1 511	1 082	1 036
	4	5 963	3 838	4 952	5 002	5 141	2 125	1 011	961	822
	5	6 514	4 249	5 285	6 017	6 032	2 265	1 229	497	482
	6	5 903	3 931	5 119	5 386	5 375	1 972	784	517	528
	7	4 840	3 494	4 692	4 480	4 638	1 346	148	360	202
	8	5 818	3 805	5 003	5 092	5 165	2 013	815	726	653
	9	6 055	3 756	4 821	4 879	4 970	2 299	1 234	1 176	1 085
Insgesamt		54 239	34 619	44 717	47 010	47 481	19 620	9 522	7 229	6 758
Marzahn	1	3 224	1 268	1 839	2 893	2 832	1 956	1 385	331	392
	2	2 256	1 017	1 295	2 090	2 072	1 239	961	166	184
	3	5 199	2 240	3 337	4 684	4 697	2 959	1 862	515	502
	4	5 733	2 429	3 345	4 879	4 843	3 304	2 388	854	890
	5	3 616	1 686	2 506	3 281	3 451	1 930	1 110	335	165
	6	4 098	1 799	2 766	3 593	3 663	2 299	1 332	505	435
	7	3 394	1 642	2 507	3 018	3 114	1 752	887	376	280
Insgesamt		27 520	12 081	17 595	24 438	24 672	15 439	9 925	3 082	2 848
Hohenschönhausen	1	3 157	1 409	1 904	2 820	2 815	1 748	1 253	337	342
	2	3 012	1 306	1 600	2 719	2 687	1 706	1 412	293	325
	3	3 054	1 360	1 927	3 031	2 971	1 694	1 127	23	83
	4	4 147	1 767	2 610	3 435	3 518	2 380	1 537	712	629
	5	5 324	2 421	3 865	5 021	5 120	2 903	1 459	303	204
Insgesamt		18 694	8 263	11 906	17 026	17 111	10 431	6 788	1 668	1 583
Hellersdorf	1	5 900	2 882	4 019	4 455	4 778	3 018	1 881	1 445	1 122
	2	4 738	2 065	2 798	4 042	4 025	2 673	1 940	696	713
	3	5 538	2 148	2 918	4 326	4 349	3 390	2 620	1 212	1 189
	4	5 899	2 135	2 779	3 745	3 704	3 764	3 120	2 154	2 195
Insgesamt		22 075	9 230	12 514	16 568	16 856	12 845	9 561	5 507	5 219
Berlin		663 081	372 559	482 197	616 320	614 075	290 522	180 884	46 761	49 006

1.23 Zweitstimmenanteile der SPD bei der Bundestagswahl in Berlin am 16. Oktober 1994 im Vergleich zu Vorwahlen nach Abgeordnetenhauswahlkreisen 1990
 - Endgültiges Ergebnis -

Abgeordnetenhauswahlkreis 1990	(Zweit-)Stimmen in %					Veränderung in Prozentpunkten gegenüber			
	Bundestagswahl 1994	Europawahl 1994	BVV-Wahlen 1992	Bundestagswahl 1990	Abgeordnetenhauswahl 1990	Europawahl 1994	BVV-Wahlen 1992	Bundestagswahl 1990	Abgeordnetenhauswahl 1990
	1	2	3	4	5	6	7	8	9
Mitte	1 32,6	22,7	29,6	30,8	31,1	9,9	3,0	1,8	1,5
	2 28,4	19,1	25,7	26,7	27,1	9,3	2,7	1,7	1,3
	3 26,8	17,8	24,7	24,5	25,3	9,0	2,1	2,3	1,5
Insgesamt	29,0	19,5	26,4	27,1	27,6	9,5	2,6	1,9	1,4
Tiergarten	1 36,6	29,7	29,0	32,2	29,5	6,9	7,6	4,4	7,1
	2 34,9	29,1	29,2	33,2	30,9	5,8	5,7	1,7	4,0
Insgesamt	35,7	29,4	29,1	32,7	30,2	6,3	6,6	3,0	5,5
Wedding	1 39,5	34,3	39,1	33,6	32,1	5,2	0,4	5,9	7,4
	2 39,9	36,2	40,4	32,9	32,1	3,7	-0,5	7,0	7,8
	3 40,1	34,3	37,0	32,9	31,1	5,8	3,1	7,2	9,0
	4 41,1	36,9	40,3	33,7	32,4	4,2	0,8	7,4	8,7
	5 41,9	37,4	40,7	30,8	30,0	4,5	1,2	11,1	11,9
Insgesamt	40,5	35,8	39,5	32,8	31,5	4,7	1,0	7,7	9,0
Prenzlauer Berg	1 35,0	24,8	33,4	32,4	32,5	10,2	1,6	2,6	2,5
	2 33,1	22,6	32,3	31,5	31,8	10,5	0,8	1,6	1,3
	3 34,8	25,7	35,0	33,2	33,6	9,1	-0,2	1,6	1,2
	4 37,1	27,4	36,6	34,7	35,9	9,7	0,5	2,4	1,2
	5 31,6	20,5	27,3	30,7	29,9	11,1	4,3	0,9	1,7
	6 32,6	22,0	31,0	31,7	31,9	10,6	1,6	0,9	0,7
Insgesamt	34,1	23,9	32,8	32,4	32,7	10,2	1,3	1,7	1,4
Friedrichshain	1 27,5	19,2	28,2	28,1	29,2	8,3	-0,7	-0,6	-1,7
	2 32,4	23,0	33,5	33,6	33,9	9,4	-1,1	-1,2	-1,5
	3 32,5	22,9	33,8	33,5	33,1	9,6	-1,3	-1,0	-0,6
	4 30,9	21,5	30,9	30,8	31,6	9,4	0,0	0,1	-0,7
Insgesamt	30,9	21,6	31,5	31,5	31,9	9,3	-0,6	-0,6	-1,0
Kreuzberg	1 36,2	28,4	32,5	33,8	30,3	7,8	3,7	2,4	5,9
	2 34,3	25,1	29,1	34,4	29,0	9,2	5,2	-0,1	5,3
	3 33,5	25,9	27,0	30,6	26,0	7,6	6,5	2,9	7,5
	4 34,7	25,7	28,9	33,5	27,8	9,0	5,8	1,2	6,9
Insgesamt	34,7	26,4	29,5	33,1	28,4	8,3	5,2	1,6	6,3
Charlottenburg	1 36,7	33,6	32,1	32,0	31,4	3,1	4,6	4,7	5,3
	2 34,2	29,5	31,0	33,2	31,9	4,7	3,2	1,0	2,3
	3 28,0	25,3	27,1	26,8	27,7	2,7	0,9	1,2	0,3
	4 33,0	28,6	31,6	34,6	33,4	4,4	1,4	-1,6	-0,4
	5 33,1	28,3	32,1	35,0	33,7	4,8	1,0	-1,9	-0,6
Insgesamt	32,9	28,8	30,6	32,2	31,6	4,1	2,3	0,7	1,3
Spandau	1 39,2	36,0	42,5	34,0	34,7	3,2	-3,3	5,2	4,5
	2 41,9	38,5	43,3	34,1	34,9	3,4	-1,4	7,8	7,0
	3 40,9	36,7	43,0	34,0	34,6	4,2	-2,1	6,9	6,3
	4 40,2	37,7	42,4	31,1	31,7	2,5	-2,2	9,1	8,5
	5 28,7	27,8	32,5	26,3	27,5	0,9	-3,8	2,4	1,2
	6 38,4	35,4	41,6	32,0	32,2	3,0	-3,2	6,4	6,2
	7 40,7	37,6	42,8	34,2	35,3	3,1	-2,1	6,5	5,4
	8 40,4	38,0	43,6	33,2	33,9	2,4	-3,2	7,2	6,5
Insgesamt	38,6	35,8	41,3	32,3	33,0	2,8	-2,7	6,3	5,6
Wilmerdorf	1 31,9	28,1	28,4	31,2	30,6	3,8	3,5	0,7	1,3
	2 32,1	28,4	27,2	32,3	31,0	3,7	4,9	-0,2	1,1
	3 34,0	29,5	28,9	33,1	31,4	4,5	5,1	0,9	2,6
	4 32,9	30,1	28,1	30,7	30,7	2,8	4,8	2,2	2,2
	5 25,3	22,8	22,7	24,0	24,7	2,5	2,6	1,3	0,6
Insgesamt	31,3	27,8	27,1	30,3	29,8	3,5	4,2	1,0	1,5
Zehlendorf	1 26,4	23,6	19,1	25,2	26,0	2,8	7,3	1,2	0,4
	2 26,4	23,9	18,6	26,0	27,1	2,5	7,8	0,4	-0,7
	3 29,7	26,9	20,1	26,4	26,7	2,8	9,6	3,3	3,0
	4 25,6	23,7	18,8	26,3	27,0	1,9	6,8	-0,7	-1,4
Insgesamt	27,0	24,5	19,2	26,0	26,7	2,5	7,8	1,0	0,3
Schöneberg	1 33,9	28,2	30,3	33,0	30,8	5,7	3,6	0,9	3,1
	2 36,3	27,5	30,4	34,7	30,4	8,8	5,9	1,6	5,9
	3 33,7	27,9	29,7	33,7	30,9	5,8	4,0	0,0	2,8
	4 34,8	29,2	30,7	34,5	32,6	5,6	4,1	0,3	2,2
	5 35,5	30,9	31,7	33,8	32,3	4,6	3,8	1,7	3,2
Insgesamt	34,8	28,7	30,6	33,9	31,4	6,1	4,2	0,9	3,4
Steglitz	1 34,3	29,1	29,4	32,2	31,6	5,2	4,9	2,1	2,7
	2 34,0	29,4	29,1	30,1	29,6	4,6	4,9	3,9	4,4
	3 32,7	28,4	28,4	28,4	27,9	4,3	4,3	4,3	4,8
	4 31,1	27,8	27,0	30,0	29,6	3,3	4,1	1,1	1,5
	5 29,8	26,5	25,0	26,8	26,9	3,3	4,8	3,0	2,9
	6 32,2	28,2	27,1	26,9	26,7	4,0	5,1	5,3	5,5
	7 33,2	29,5	27,9	26,6	26,2	3,7	5,3	6,6	7,0
Insgesamt	32,4	28,4	27,6	28,7	28,3	4,0	4,8	3,7	4,1

noch: 1.23 Zweitstimmenanteile der SPD bei der Bundestagswahl in Berlin am 16. Oktober 1994 im Vergleich zu Vorwahlen nach Abgeordnetenhauswahlkreisen 1990 - Endgültiges Ergebnis -

Table with columns: Abgeordnetenhauswahlkreis 1990, (Zweit-)Stimmen in %, Veränderung in Prozentpunkten gegenüber. Rows list districts like Tempelhof, Neukölln, Treptow, etc., with sub-rows for individual constituencies and 'Insgesamt' (total) for each district.

1.24 Zweitstimmen für die PDS bei der Bundestagswahl in Berlin am 16. Oktober 1994 im Vergleich zu Vorwahlen nach Bezirken und Wahlkreisen
- Endgültiges Ergebnis -

Bezirk Wahlkreis	(Zweit-)Stimmen					Veränderung gegenüber			
	Bundes- tagswahl 1994	Europa- wahl 1994	BVV- Wahlen 1992	Bundes- tagswahl 1990	Abgeord- netenhaus- wahl 1990	Europa- wahl 1994	BVV- Wahlen 1992	Bundes- tagswahl 1990	Abgeord- netenhaus- wahl 1990
	1	2	3	4	5	6	7	8	9
Mitte	18 600	14 245	12 753	14 624	13 730	4 355	5 847	3 976	4 870
Prenzlauer Berg	25 079	18 430	14 271	16 403	14 994	6 649	10 808	8 676	10 085
Wahlkreis 249	43 679	32 675	27 024	31 027	28 724	11 004	16 655	12 652	14 955
Tiergarten	1 648	1 018	x	934	766	630	1 648	714	882
Wedding	2 354	1 420	772	1 056	998	934	1 582	1 298	1 356
Nord-Charlottenburg	415	240	135	168	140	175	280	247	275
Wahlkreis 250	4 417	2 678	907	2 158	1 904	1 739	3 510	2 259	2 513
Reinickendorf	2 523	1 695	802	908	832	828	1 721	1 615	1 691
Wahlkreis 251	2 523	1 695	802	908	832	828	1 721	1 615	1 691
Spandau	2 585	1 656	862	1 031	979	929	1 723	1 554	1 606
Wahlkreis 252	2 585	1 656	862	1 031	979	929	1 723	1 554	1 606
Zehlendorf	1 028	690	292	561	413	338	736	467	615
Steglitz	2 298	1 502	627	1 129	973	796	1 671	1 169	1 325
Wahlkreis 253	3 326	2 192	919	1 690	1 386	1 134	2 407	1 636	1 940
Charlottenburg	2 241	1 462	650	1 259	1 039	779	1 591	982	1 202
Wilmersdorf	2 072	1 256	653	1 054	837	816	1 419	1 018	1 235
Wahlkreis 254	4 313	2 718	1 303	2 313	1 876	1 595	3 010	2 000	2 437
Kreuzberg	4 699	2 506	1 179	3 250	2 853	2 193	3 520	1 449	1 846
Schöneberg	2 991	1 752	911	1 899	1 565	1 239	2 080	1 092	1 426
Wahlkreis 255	7 690	4 258	2 090	5 149	4 418	3 432	5 600	2 541	3 272
Tempelhof	1 959	1 304	x	807	712	655	1 959	1 152	1 247
Wahlkreis 256	1 959	1 304	x	807	712	655	1 959	1 152	1 247
Neukölln	4 544	2 802	1 399	2 278	2 047	1 742	3 145	2 266	2 497
Wahlkreis 257	4 544	2 802	1 399	2 278	2 047	1 742	3 145	2 266	2 497
Friedrichshain	21 761	16 424	14 450	16 415	15 527	5 337	7 311	5 346	6 234
Lichtenberg	38 547	29 084	26 275	29 310	28 282	9 463	12 272	9 237	10 265
Wahlkreis 258	60 308	45 508	40 725	45 725	43 809	14 800	19 583	14 583	16 499
Köpenick	20 364	15 308	12 562	13 421	12 736	5 056	7 802	6 943	7 628
Treptow	21 951	16 767	14 248	14 736	14 162	5 184	7 703	7 215	7 789
Wahlkreis 259	42 315	32 075	26 810	28 157	26 898	10 240	15 505	14 158	15 417
Hellersdorf	24 021	17 161	13 458	14 065	13 454	6 860	10 563	9 956	10 567
Marzahn	33 814	25 126	21 819	23 952	22 938	8 688	11 995	9 862	10 876
Wahlkreis 260	57 835	42 287	35 277	38 017	36 392	15 548	22 558	19 818	21 443
Hohenschönhausen	25 192	17 873	15 465	17 825	17 255	7 319	9 727	7 367	7 937
Pankow	20 304	15 200	12 596	13 463	12 748	5 104	7 708	6 841	7 556
Weißensee	8 527	6 134	4 620	5 065	4 840	2 393	3 907	3 462	3 687
Wahlkreis 261	54 023	39 207	32 681	36 353	34 843	14 816	21 342	17 670	19 180
Berlin	289 517	211 055	170 799	195 613	184 820	78 462	118 718	93 904	104 697
nachrichtlich:									
Berlin-Ost	258 160	191 752	162 517	179 279	170 666	66 408	95 643	78 881	87 494
Berlin-West	31 357	19 303	8 282	16 334	14 154	12 054	23 075	15 023	17 203

1.25 Zweitstimmenanteile der PDS bei der Bundestagswahl in Berlin am 16. Oktober 1994 im Vergleich zu Vorwahlen nach Bezirken und Wahlkreisen
 - Endgültiges Ergebnis -

Bezirk Wahlkreis	(Zweit-)Stimmen in %					Veränderung in Prozentpunkten gegenüber			
	Bundes- tagswahl 1994	Europa- wahl 1994	BVV- Wahlen 1992	Bundes- tagswahl 1990	Abgeord- netenhaus- wahl 1990	Europa- wahl 1994	BVV- Wahlen 1992	Bundes- tagswahl 1990	Abgeord- netenhaus- wahl 1990
	1	2	3	4	5	6	7	8	9
Mitte	39,2	45,0	35,8	31,3	29,4	-5,8	3,4	7,9	9,8
Prenzlauer Berg	29,8	34,3	23,4	20,0	18,3	-4,5	6,4	9,8	11,5
Wahlkreis 249	33,2	38,3	28,0	24,1	22,3	-5,1	5,2	9,1	10,9
Tiergarten	3,6	3,1	x	1,9	1,5	0,5	3,6	1,7	2,1
Wedding	3,2	2,8	1,3	1,3	1,2	0,4	1,9	1,9	2,0
Nord-Charlottenburg	2,2	1,8	0,9	0,8	0,7	0,4	1,3	1,4	1,5
Wahlkreis 250	3,2	2,8	0,8	1,4	1,3	0,4	2,4	1,8	1,9
Reinickendorf	1,6	1,5	0,6	0,5	0,5	0,1	1,0	1,1	1,1
Wahlkreis 251	1,6	1,5	0,6	0,5	0,5	0,1	1,0	1,1	1,1
Spandau	2,0	1,9	0,8	0,8	0,7	0,1	1,2	1,2	1,3
Wahlkreis 252	2,0	1,9	0,8	0,8	0,7	0,1	1,2	1,2	1,3
Zehlendorf	1,6	1,4	0,5	0,8	0,6	0,2	1,1	0,8	1,0
Steglitz	1,9	1,7	0,6	0,9	0,8	0,2	1,3	1,0	1,1
Wahlkreis 253	1,8	1,6	0,6	0,9	0,7	0,2	1,2	0,9	1,1
Charlottenburg	2,7	2,5	1,0	1,4	1,2	0,2	1,7	1,3	1,5
Wilmsdorf	2,3	2,0	0,9	1,1	0,9	0,3	1,4	1,2	1,4
Wahlkreis 254	2,5	2,2	0,9	1,2	1,0	0,3	1,6	1,3	1,5
Kreuzberg	7,5	6,0	2,4	4,9	4,3	1,5	5,1	2,6	3,2
Schöneberg	3,7	3,1	1,4	2,2	1,8	0,6	2,3	1,5	1,9
Wahlkreis 255	5,3	4,3	1,9	3,4	2,9	1,0	3,4	1,9	2,4
Tempelhof	1,6	1,6	x	0,6	0,6	0,0	1,6	1,0	1,0
Wahlkreis 256	1,6	1,6	x	0,6	0,6	0,0	1,6	1,0	1,0
Neukölln	2,8	2,5	1,1	1,3	1,1	0,3	1,7	1,5	1,7
Wahlkreis 257	2,8	2,5	1,1	1,3	1,1	0,3	1,7	1,5	1,7
Friedrichshain	36,1	42,1	32,5	26,4	25,0	-6,0	3,6	9,7	11,1
Lichtenberg	38,8	44,7	35,4	29,3	28,1	-5,9	3,4	9,5	10,7
Wahlkreis 258	37,8	43,7	34,3	28,2	26,9	-5,9	3,5	9,6	10,9
Köpenick	29,3	33,5	23,2	19,0	18,0	-4,2	6,1	10,3	11,3
Treptow	32,6	37,5	27,2	22,4	21,4	-4,9	5,4	10,2	11,2
Wahlkreis 259	30,9	35,5	25,2	20,7	19,7	-4,6	5,7	10,2	11,2
Hellersdorf	36,1	42,2	30,9	25,4	24,3	-6,1	5,2	10,7	11,8
Marzahn	39,0	45,7	34,9	28,6	27,3	-6,7	4,1	10,4	11,7
Wahlkreis 260	37,7	44,2	33,3	27,3	26,1	-6,5	4,4	10,4	11,6
Hohenschönhausen	40,6	46,3	35,5	30,7	29,6	-5,7	5,1	9,9	11,0
Pankow	30,5	35,3	25,0	20,4	19,3	-4,8	5,5	10,1	11,2
Weißensee	25,6	29,4	18,5	15,5	14,8	-3,8	7,1	10,1	10,8
Wahlkreis 261	33,3	38,2	27,4	23,2	22,2	-4,9	5,9	10,1	11,1
Berlin nachrichtlich:	14,8	15,9	11,3	9,7	9,2	-1,1	3,5	5,1	5,6
Berlin-Ost	34,7	40,1	29,7	24,8	23,6	-5,4	5,0	9,9	11,1
Berlin-West	2,6	2,3	0,9	1,3	1,1	0,3	1,7	1,3	1,5

1.26 Zweitstimmen für die PDS bei der Bundestagswahl in Berlin am 16. Oktober 1994 im Vergleich zu Vorwahlen nach Abgeordnetenhauswahlkreisen 1990
- Endgültiges Ergebnis -

Abgeordnetenhauswahlkreis 1990	(Zweit-)Stimmen					Veränderung gegenüber			
	Bundestagswahl 1994	Europawahl 1994	BVV-Wahlen 1992	Bundestagswahl 1990	Abgeordnetenhauswahl 1990	Europawahl 1994	BVV-Wahlen 1992	Bundestagswahl 1990	Abgeordnetenhauswahl 1990
	1	2	3	4	5	6	7	8	9
Mitte 1	3 846	2 613	2 062	2 456	2 201	1 233	1 784	1 390	1 645
2	6 569	5 003	4 425	4 970	4 623	1 566	2 144	1 599	1 946
3	8 185	6 629	6 266	7 198	6 906	1 556	1 919	987	1 279
Insgesamt	18 600	14 245	12 753	14 624	13 730	4 355	5 847	3 976	4 870
Tiergarten 1	760	452	x	413	351	308	760	347	409
2	888	566	x	521	415	322	888	367	473
Insgesamt	1 648	1 018	x	934	766	630	1 648	714	882
Wedding 1	530	298	178	251	235	232	352	279	295
2	423	250	143	209	182	173	280	214	241
3	524	319	173	241	228	205	351	283	296
4	523	341	159	231	239	182	364	292	284
5	354	212	119	124	114	142	235	230	240
Insgesamt	2 354	1 420	772	1 056	998	934	1 582	1 298	1 356
Prenzlauer Berg 1	3 876	2 745	2 123	2 645	2 358	1 131	1 753	1 231	1 518
2	4 004	2 740	2 054	2 385	2 141	1 264	1 950	1 619	1 863
3	4 413	3 346	2 713	3 054	2 870	1 067	1 700	1 359	1 543
4	4 696	3 627	2 969	3 318	3 185	1 069	1 727	1 378	1 511
5	3 879	2 840	1 882	2 322	2 021	1 039	1 997	1 557	1 858
6	4 211	3 132	2 530	2 679	2 419	1 079	1 681	1 532	1 792
Insgesamt	25 079	18 430	14 271	16 403	14 994	6 649	10 808	8 676	10 085
Friedrichshain 1	6 086	4 882	4 648	5 165	4 965	1 204	1 438	921	1 121
2	3 823	2 685	2 161	2 495	2 270	1 138	1 662	1 328	1 553
3	5 053	3 512	2 755	3 269	2 960	1 541	2 298	1 784	2 093
4	6 799	5 345	4 886	5 486	5 332	1 454	1 913	1 313	1 467
Insgesamt	21 761	16 424	14 450	16 415	15 527	5 337	7 311	5 346	6 234
Kreuzberg 1	905	555	249	557	491	350	656	348	414
2	1 263	659	291	920	780	604	972	343	483
3	1 481	711	346	1 006	912	770	1 135	475	569
4	1 050	581	293	767	670	469	757	283	380
Insgesamt	4 699	2 506	1 179	3 250	2 853	2 193	3 520	1 449	1 846
Charlottenburg 1	415	240	135	168	140	175	280	247	275
2	599	406	191	354	305	193	408	245	294
3	337	218	93	176	154	119	244	161	183
4	604	394	169	352	286	210	435	252	318
5	701	444	197	377	294	257	504	324	407
Insgesamt	2 656	1 702	785	1 427	1 179	954	1 871	1 229	1 477
Spandau 1	282	198	64	110	91	84	218	172	191
2	290	207	86	101	99	83	204	189	191
3	298	172	75	92	88	126	223	206	210
4	422	259	207	198	186	163	215	224	236
5	272	171	65	93	77	101	207	179	195
6	231	156	40	69	67	75	191	162	164
7	525	330	275	279	279	195	250	246	246
8	265	163	50	89	92	102	215	176	173
Insgesamt	2 585	1 656	862	1 031	979	929	1 723	1 554	1 606
Wilmerdorf 1	455	276	134	243	181	179	321	212	274
2	514	294	167	292	230	220	347	222	284
3	471	302	143	245	196	169	328	226	275
4	381	216	122	156	144	165	259	225	237
5	251	168	87	118	86	83	164	133	165
Insgesamt	2 072	1 256	653	1 054	837	816	1 419	1 018	1 235
Zehlendorf 1	276	197	77	146	96	79	199	130	180
2	240	157	74	151	124	83	166	89	116
3	236	161	62	118	90	75	174	118	146
4	276	175	79	146	103	101	197	130	173
Insgesamt	1 028	690	292	561	413	338	736	467	615
Schöneberg 1	611	330	166	369	311	281	445	242	300
2	773	443	233	552	457	330	540	221	316
3	601	354	203	392	330	247	398	209	271
4	540	374	169	344	255	166	371	196	285
5	466	251	140	242	212	215	326	224	254
Insgesamt	2 991	1 752	911	1 899	1 565	1 239	2 080	1 092	1 426
Steglitz 1	427	282	125	221	189	145	302	206	238
2	363	218	84	184	152	145	279	179	211
3	338	219	94	160	143	119	244	178	195
4	308	194	80	159	129	114	228	149	179
5	280	172	74	157	122	108	206	123	158
6	307	237	91	131	129	70	216	176	178
7	275	180	79	117	109	95	196	158	166
Insgesamt	2 298	1 502	627	1 129	973	796	1 671	1 169	1 325

noch: 1.26 Zweitstimmen für die PDS bei der Bundestagswahl in Berlin am 16. Oktober 1994 im Vergleich zu Vorwahlen nach Abgeordnetenhauswahlkreisen 1990
- Endgültiges Ergebnis -

Abgeordnetenhauswahlkreis 1990	(Zweit-)Stimmen					Veränderung gegenüber				
	Bundes- tagswahl 1994	Europa- wahl 1994	BVV- Wahlen 1992	Bundes- tagswahl 1990	Abgeord- netenhaus- wahl 1990	Europa- wahl 1994	BVV- Wahlen 1992	Bundes- tagswahl 1990	Abgeord- netenhaus- wahl 1990	
	1	2	3	4	5	6	7	8	9	
Tempelhof	1	292	229	x	142	125	63	292	150	167
	2	337	234	x	133	119	103	337	204	218
	3	348	214	x	142	127	134	348	206	221
	4	259	173	x	119	116	86	259	140	143
	5	251	144	x	83	70	107	251	168	181
	6	226	154	x	77	63	72	226	149	163
	7	246	156	x	111	92	90	246	135	154
Insgesamt	1 959	1 304	x	807	712	655	1 959	1 152	1 247	
Neukölln	1	796	477	242	438	368	319	554	358	428
	2	443	304	131	218	171	139	312	225	272
	3	711	442	218	455	417	269	493	256	294
	4	700	422	239	401	368	278	461	299	332
	5	514	302	165	267	231	212	349	247	283
	6	320	173	89	112	115	147	231	208	205
	7	225	147	66	89	81	78	159	136	144
	8	277	171	74	97	96	106	203	180	181
	9	258	150	81	88	91	108	177	170	167
	10	300	214	94	113	109	86	206	187	191
Insgesamt	4 544	2 802	1 399	2 278	2 047	1 742	3 145	2 266	2 497	
Treptow	1	4 602	3 498	2 959	3 244	3 040	1 104	1 643	1 358	1 562
	2	5 177	4 014	3 490	3 730	3 598	1 163	1 687	1 447	1 579
	3	6 663	5 178	4 612	4 980	4 840	1 485	2 051	1 683	1 823
	4	5 509	4 077	3 187	2 782	2 684	1 432	2 322	2 727	2 825
Insgesamt	21 951	16 767	14 248	14 736	14 162	5 184	7 703	7 215	7 789	
Köpenick	1	4 015	3 000	2 289	2 620	2 467	1 015	1 726	1 395	1 548
	2	5 559	4 136	3 560	3 771	3 539	1 423	1 999	1 788	2 020
	3	5 074	3 676	2 868	2 851	2 755	1 398	2 206	2 223	2 319
	4	5 716	4 496	3 845	4 179	3 975	1 220	1 871	1 537	1 741
Insgesamt	20 364	15 308	12 562	13 421	12 736	5 056	7 802	6 943	7 628	
Lichtenberg	1	8 107	6 074	5 762	6 696	6 500	2 033	2 345	1 411	1 607
	2	6 151	4 534	4 094	4 573	4 425	1 617	2 057	1 578	1 726
	3	4 561	3 448	3 053	3 375	3 242	1 113	1 508	1 186	1 319
	4	5 365	3 798	3 664	3 647	3 486	1 567	1 701	1 718	1 879
	5	7 393	5 768	4 729	5 664	5 477	1 625	2 664	1 729	1 916
	6	6 970	5 462	4 973	5 355	5 152	1 508	1 997	1 615	1 818
Insgesamt	38 547	29 084	26 275	29 310	28 282	9 463	12 272	9 237	10 265	
Weißensee	1	4 056	2 907	2 307	2 685	2 541	1 149	1 749	1 371	1 515
	2	4 471	3 227	2 313	2 380	2 299	1 244	2 158	2 091	2 172
Insgesamt	8 527	6 134	4 620	5 065	4 840	2 393	3 907	3 462	3 687	
Pankow	1	6 711	5 047	4 262	4 585	4 341	1 664	2 449	2 126	2 370
	2	5 977	4 619	3 965	4 260	4 050	1 358	2 012	1 717	1 927
	3	3 796	2 808	2 270	2 380	2 264	988	1 526	1 416	1 532
	4	3 820	2 726	2 099	2 238	2 093	1 094	1 721	1 582	1 727
Insgesamt	20 304	15 200	12 596	13 463	12 748	5 104	7 708	6 841	7 556	
Reinickendorf	1	353	231	106	86	93	122	247	267	260
	2	334	214	104	108	109	120	230	226	225
	3	272	186	88	97	85	86	184	175	187
	4	240	166	86	97	93	74	154	143	147
	5	308	185	91	100	91	123	217	208	217
	6	281	189	89	115	105	92	192	166	176
	7	229	174	67	108	92	55	162	121	137
	8	259	186	89	119	95	73	170	140	164
	9	247	164	82	78	69	83	165	169	178
Insgesamt	2 523	1 695	802	908	832	828	1 721	1 615	1 691	
Marzahn	1	4 303	3 264	2 744	3 094	2 925	1 039	1 559	1 209	1 378
	2	3 214	2 577	2 069	2 372	2 288	637	1 145	842	926
	3	6 956	5 053	4 527	5 072	4 898	1 903	2 429	1 884	2 058
	4	5 800	4 462	3 645	3 868	3 698	1 338	2 155	1 932	2 102
	5	5 463	3 922	3 683	4 113	3 898	1 541	1 780	1 350	1 565
	6	4 644	3 289	2 975	3 177	3 045	1 355	1 669	1 467	1 599
	7	3 434	2 559	2 176	2 256	2 186	875	1 258	1 178	1 248
Insgesamt	33 814	25 126	21 819	23 952	22 938	8 688	11 995	9 862	10 876	
Hohenschönhausen	1	3 382	2 471	1 914	2 120	2 032	911	1 468	1 262	1 350
	2	4 036	2 925	2 354	2 760	2 680	1 111	1 682	1 276	1 356
	3	4 032	3 053	2 404	2 909	2 809	979	1 628	1 123	1 223
	4	7 000	4 845	4 523	5 240	5 090	2 155	2 477	1 760	1 910
	5	6 742	4 579	4 270	4 796	4 644	2 163	2 472	1 946	2 098
Insgesamt	25 192	17 873	15 465	17 825	17 255	7 319	9 727	7 367	7 937	
Hellersdorf	1	4 090	3 005	2 226	2 011	1 920	1 085	1 864	2 079	2 170
	2	6 498	4 686	4 083	4 638	4 468	1 812	2 415	1 860	2 030
	3	6 491	4 545	3 719	3 983	3 797	1 946	2 772	2 508	2 694
	4	6 942	4 925	3 430	3 433	3 269	2 017	3 512	3 509	3 673
Insgesamt	24 021	17 161	13 458	14 065	13 454	6 860	10 563	9 956	10 567	
Berlin	289 517	211 055	170 799	195 613	184 820	78 462	118 718	93 904	104 697	

1.27 Zweitstimmenanteile der PDS bei der Bundestagswahl in Berlin am 16. Oktober 1994 im Vergleich zu Vorwahlen nach Abgeordnetenhauswahlkreisen 1990
- Endgültiges Ergebnis -

Abgeordnetenhauswahlkreis 1990	(Zweit-)Stimmen in %					Veränderung in Prozentpunkten gegenüber				
	Bundestagswahl 1994	Europa- wahl 1994	BVV- Wahlen 1992	Bundestagswahl 1990	Abgeord- netenhaus- wahl 1990	Europa- wahl 1994	BVV- Wahlen 1992	Bundestagswahl 1990	Abgeord- netenhaus- wahl 1990	
	1	2	3	4	5	6	7	8	9	
Mitte	1	29,2	31,6	21,3	18,3	16,4	-2,4	7,9	10,9	12,8
	2	38,6	43,8	35,7	31,5	29,2	-5,2	2,9	7,1	9,4
	3	47,6	55,5	46,4	41,3	39,6	-7,9	1,2	6,3	8,0
	Insgesamt	39,2	45,0	35,8	31,3	29,4	-5,8	3,4	7,9	9,8
Tiergarten	1	3,6	3,1	x	1,8	1,5	0,5	3,6	1,8	2,1
	2	3,6	3,2	x	1,9	1,5	0,4	3,6	1,7	2,1
	Insgesamt	3,6	3,1	x	1,9	1,5	0,5	3,6	1,7	2,1
Wedding	1	3,4	2,8	1,5	1,5	1,4	0,6	1,9	1,9	2,0
	2	2,8	2,4	1,2	1,2	1,1	0,4	1,6	1,6	1,7
	3	3,7	3,3	1,5	1,5	1,4	0,4	2,2	2,2	2,3
	4	3,8	3,6	1,5	1,5	1,6	0,2	2,3	2,3	2,2
	5	2,5	2,2	1,1	0,8	0,7	0,3	1,4	1,7	1,8
Insgesamt	3,2	2,8	1,3	1,3	1,2	0,4	1,9	1,9	2,0	
Prenzlauer Berg	1	28,7	32,2	21,4	19,7	17,6	-3,5	7,3	9,0	11,1
	2	28,7	31,3	20,5	17,7	15,8	-2,6	8,2	11,0	12,9
	3	30,9	36,0	25,8	22,0	20,6	-5,1	5,1	8,9	10,3
	4	31,0	37,3	26,2	21,6	20,6	-6,3	4,8	9,4	10,4
	5	28,7	32,8	20,3	18,8	16,4	-4,1	8,4	9,9	12,3
	6	30,4	35,6	25,6	20,1	18,1	-5,2	4,8	10,3	12,3
Insgesamt	29,8	34,3	23,4	20,0	18,3	-4,5	6,4	9,8	11,5	
Friedrichshain	1	44,8	52,7	43,6	36,5	35,0	-7,9	1,2	8,3	9,8
	2	31,3	35,1	25,0	20,2	18,3	-3,8	6,3	11,1	13,0
	3	30,3	34,1	23,7	19,1	17,3	-3,8	6,6	11,2	13,0
	4	38,4	45,3	35,9	29,6	28,7	-6,9	2,5	8,8	9,7
Insgesamt	36,1	42,1	32,5	26,4	25,0	-6,0	3,6	9,7	11,1	
Kreuzberg	1	5,2	4,7	1,9	3,0	2,6	0,5	3,3	2,2	2,6
	2	7,9	6,3	2,4	5,5	4,7	1,6	5,5	2,4	3,2
	3	10,1	7,5	3,0	6,5	5,9	2,6	7,1	3,6	4,2
	4	7,0	5,7	2,5	4,8	4,2	1,3	4,5	2,2	2,8
Insgesamt	7,5	6,0	2,4	4,9	4,3	1,5	5,1	2,6	3,2	
Charlottenburg	1	2,2	1,8	0,9	0,8	0,7	0,4	1,3	1,4	1,5
	2	3,0	2,9	1,2	1,6	1,4	0,1	1,8	1,4	1,6
	3	1,5	1,3	0,5	0,7	0,6	0,2	1,0	0,8	0,9
	4	3,0	2,7	1,1	1,6	1,3	0,3	1,9	1,4	1,7
	5	3,3	3,1	1,2	1,7	1,3	0,2	2,1	1,6	2,0
Insgesamt	2,6	2,3	1,0	1,3	1,1	0,3	1,6	1,3	1,5	
Spandau	1	1,9	1,9	0,5	0,7	0,6	0,0	1,4	1,2	1,3
	2	2,0	2,1	0,7	0,6	0,6	-0,1	1,3	1,4	1,4
	3	1,9	1,6	0,6	0,5	0,5	0,3	1,3	1,4	1,4
	4	2,4	2,2	1,5	1,1	1,0	0,2	0,9	1,3	1,4
	5	1,5	1,3	0,4	0,5	0,4	0,2	1,1	1,0	1,1
	6	1,6	1,6	0,3	0,4	0,4	0,0	1,3	1,2	1,2
	7	3,1	2,8	1,9	1,5	1,5	0,3	1,2	1,6	1,6
	8	1,7	1,6	0,4	0,5	0,6	0,1	1,3	1,2	1,1
Insgesamt	2,0	1,9	0,8	0,8	0,7	0,1	1,2	1,2	1,3	
Wilmerdorf	1	2,5	2,2	0,9	1,3	0,9	0,3	1,6	1,2	1,6
	2	2,8	2,3	1,1	1,5	1,2	0,5	1,7	1,3	1,6
	3	2,6	2,4	1,0	1,3	1,0	0,2	1,6	1,3	1,6
	4	2,2	1,7	0,9	0,8	0,8	0,5	1,3	1,4	1,4
	5	1,5	1,3	0,6	0,6	0,5	0,2	0,9	0,9	1,0
Insgesamt	2,3	2,0	0,9	1,1	0,9	0,3	1,4	1,2	1,4	
Zehlendorf	1	1,7	1,6	0,6	0,9	0,6	0,1	1,1	0,8	1,1
	2	1,5	1,3	0,5	0,9	0,7	0,2	1,0	0,6	0,8
	3	1,5	1,3	0,5	0,7	0,5	0,2	1,0	0,8	1,0
	4	1,7	1,4	0,6	0,9	0,6	0,3	1,1	0,8	1,1
Insgesamt	1,6	1,4	0,5	0,8	0,6	0,2	1,1	0,8	1,0	
Schöneberg	1	3,7	2,9	1,3	2,1	1,8	0,8	2,4	1,6	1,9
	2	5,1	4,3	2,0	3,4	2,8	0,8	3,1	1,7	2,3
	3	3,7	3,0	1,6	2,3	1,9	0,7	2,1	1,4	1,8
	4	3,2	3,0	1,2	1,9	1,4	0,2	2,0	1,3	1,8
	5	2,9	2,2	1,1	1,4	1,2	0,7	1,8	1,5	1,7
Insgesamt	3,7	3,1	1,4	2,2	1,8	0,6	2,3	1,5	1,9	
Steglitz	1	2,5	2,2	0,9	1,2	1,0	0,3	1,6	1,3	1,5
	2	2,3	1,9	0,7	1,1	0,9	0,4	1,6	1,2	1,4
	3	2,0	1,8	0,7	0,9	0,8	0,2	1,3	1,1	1,2
	4	1,8	1,6	0,6	0,9	0,7	0,2	1,2	0,9	1,1
	5	1,5	1,2	0,5	0,8	0,6	0,3	1,0	0,7	0,9
	6	1,6	1,7	0,6	0,7	0,6	-0,1	1,0	0,9	1,0
	7	1,7	1,5	0,6	0,7	0,6	0,2	1,1	1,0	1,1
Insgesamt	1,9	1,7	0,6	0,9	0,8	0,2	1,3	1,0	1,1	

noch: 1.27 Zweitstimmenanteile der PDS bei der Bundestagswahl in Berlin am 16. Oktober 1994 im Vergleich zu Vorwahlen nach Abgeordnetenhauswahlkreisen 1990
- Endgültiges Ergebnis -

Abgeordnetenhauswahlkreis 1990	(Zweit-)Stimmen in %					Veränderung in Prozentpunkten gegenüber			
	Bundestagswahl 1994	Europawahl 1994	BVV-Wahlen 1992	Bundestagswahl 1990	Abgeordnetenhauswahl 1990	Europawahl 1994	BVV-Wahlen 1992	Bundestagswahl 1990	Abgeordnetenhauswahl 1990
	1	2	3	4	5	6	7	8	9
Tempelhof	1,9	2,0	x	0,8	0,7	-0,1	1,9	1,1	1,2
	2	1,9	x	0,7	0,7	0,0	1,9	1,2	1,2
	3	2,0	x	0,8	0,7	0,2	2,0	1,2	1,3
	4	1,5	x	0,6	0,6	0,1	1,5	0,9	0,9
	5	1,5	x	0,5	0,4	0,2	1,5	1,0	1,1
	6	1,3	x	0,4	0,3	0,1	1,3	0,9	1,0
	7	1,4	x	0,6	0,5	0,2	1,4	0,8	0,9
Insgesamt	1,6	1,6	x	0,6	0,6	0,0	1,6	1,0	1,0
Neukölln	1	5,1	4,6	2,1	2,7	2,2	0,5	3,0	2,4
	2	3,0	3,1	1,1	1,3	1,0	-0,1	1,9	1,7
	3	4,6	4,3	1,9	2,8	2,5	0,3	2,7	1,8
	4	4,8	4,4	2,1	2,5	2,3	0,4	2,7	2,3
	5	3,2	2,8	1,3	1,6	1,4	0,4	1,9	1,6
	6	2,0	1,5	0,7	0,6	0,6	0,5	1,3	1,4
	7	1,3	1,2	0,5	0,5	0,4	0,1	0,8	0,9
	8	1,6	1,5	0,5	0,5	0,5	0,1	1,1	1,1
	9	1,5	1,3	0,6	0,5	0,5	0,2	0,9	1,0
	10	1,4	1,5	0,6	0,5	0,5	-0,1	0,8	0,9
Insgesamt	2,8	2,5	1,1	1,3	1,1	0,3	1,7	1,5	1,7
Treptow	1	31,2	35,7	25,7	20,9	19,5	-4,5	5,5	10,3
	2	32,3	37,8	27,8	22,7	21,8	-5,5	4,5	9,6
	3	37,5	42,6	32,2	27,3	26,4	-5,1	5,3	10,2
	4	29,3	33,7	23,0	17,8	17,1	-4,4	6,3	11,5
Insgesamt	32,6	37,5	27,2	22,4	21,4	-4,9	5,4	10,2	11,2
Köpenick	1	27,9	32,0	20,9	17,4	16,4	-4,1	7,0	10,5
	2	30,9	35,4	25,7	20,9	19,5	-4,5	5,2	10,0
	3	29,2	33,1	22,1	17,4	16,8	-3,9	7,1	11,8
	4	29,0	33,3	23,5	20,0	19,0	-4,3	5,5	9,0
Insgesamt	29,3	33,5	23,2	19,0	18,0	-4,2	6,1	10,3	11,3
Lichtenberg	1	42,3	48,1	39,5	34,3	33,3	-5,8	2,8	8,0
	2	38,1	44,2	34,5	28,1	27,1	-6,1	3,6	10,0
	3	37,3	43,1	33,9	28,0	26,8	-5,8	3,4	9,3
	4	32,3	35,8	28,7	21,6	20,6	-3,5	3,6	10,7
	5	44,2	51,3	40,1	33,9	32,7	-7,1	4,1	10,3
	6	37,9	44,5	35,3	28,5	27,4	-6,6	2,6	9,4
Insgesamt	38,8	44,7	35,4	29,3	28,1	-5,9	3,4	9,5	10,7
Weißensee	1	26,4	29,8	19,4	16,8	15,8	-3,4	7,0	9,6
	2	25,0	29,1	17,6	14,3	13,8	-4,1	7,4	10,7
Insgesamt	25,6	29,4	18,5	15,5	14,8	-3,8	7,1	10,1	10,8
Pankow	1	33,1	38,4	28,1	23,1	21,8	-5,3	5,0	10,0
	2	32,2	37,6	27,5	22,9	21,7	-5,4	4,7	9,3
	3	26,8	30,4	20,8	17,0	16,1	-3,6	6,0	9,8
	4	28,1	32,2	21,1	16,7	15,6	-4,1	7,0	11,4
Insgesamt	30,5	35,3	25,0	20,4	19,3	-4,8	5,5	10,1	11,2
Reinickendorf	1	2,0	2,0	0,8	0,4	0,5	0,0	1,2	1,6
	2	2,0	1,8	0,7	0,6	0,6	0,2	1,3	1,4
	3	1,7	1,7	0,7	0,6	0,5	0,0	1,0	1,2
	4	1,4	1,4	0,6	0,5	0,5	0,0	0,8	0,9
	5	1,7	1,4	0,6	0,5	0,5	0,3	1,1	1,2
	6	1,5	1,4	0,6	0,6	0,5	0,1	0,9	0,9
	7	1,3	1,3	0,4	0,6	0,5	0,0	0,9	0,7
	8	1,5	1,5	0,6	0,6	0,5	0,0	0,9	0,9
	9	1,6	1,5	0,6	0,5	0,4	0,1	1,0	1,2
Insgesamt	1,6	1,5	0,6	0,5	0,5	0,1	1,0	1,1	1,1
Marzahn	1	41,1	49,0	37,7	30,6	29,0	-7,9	3,4	10,5
	2	42,5	50,4	39,8	32,9	31,7	-7,9	2,7	9,6
	3	41,7	49,1	38,3	31,4	30,3	-7,4	3,4	10,3
	4	35,9	43,7	32,2	25,3	24,1	-7,8	3,7	10,6
	5	43,1	48,4	38,6	33,1	31,3	-5,3	4,5	10,0
	6	36,4	41,6	31,7	25,7	24,6	-5,2	4,7	10,7
	7	32,7	38,1	27,6	22,1	21,3	-5,4	5,1	10,6
Insgesamt	39,0	45,7	34,9	28,6	27,3	-6,7	4,1	10,4	11,7
Hohenschönhausen	1	35,4	41,2	29,6	24,1	23,1	-5,8	5,8	11,3
	2	41,2	46,6	36,1	30,1	29,2	-5,4	5,1	11,1
	3	40,4	47,3	33,6	29,8	28,7	-6,9	6,8	10,6
	4	45,3	51,2	41,2	37,8	36,6	-5,9	4,1	7,5
	5	38,9	44,0	34,2	28,9	27,9	-5,1	4,7	10,0
Insgesamt	40,6	46,3	35,5	30,7	29,6	-5,7	5,1	9,9	11,0
Hellersdorf	1	24,7	29,2	18,8	13,9	13,2	-4,5	5,9	10,8
	2	41,6	48,2	37,9	31,9	30,6	-6,6	3,7	9,7
	3	38,8	45,1	34,5	28,2	26,8	-6,3	4,3	10,6
	4	39,3	46,7	33,6	28,2	27,0	-7,4	5,7	11,1
Insgesamt	36,1	42,2	30,9	25,4	24,3	-6,1	5,2	10,7	11,8
Berlin	14,8	15,9	11,3	9,7	9,2	-1,1	3,5	5,1	5,6

1.28 Zweitstimmen für die F.D.P. bei der Bundestagswahl in Berlin am 16. Oktober 1994 im Vergleich zu Vorwahlen
nach Bezirken und Wahlkreisen
- Endgültiges Ergebnis -

Bezirk Wahlkreis	(Zweit-)Stimmen					Veränderung gegenüber			
	Bundes- tagswahl 1994	Europa- wahl 1994	BVV- Wahlen 1992	Bundes- tagswahl 1990	Abgeord- netenhaus- wahl 1990	Europa- wahl 1994	BVV- Wahlen 1992	Bundes- tagswahl 1990	Abgeord- netenhaus- wahl 1990
	1	2	3	4	5	6	7	8	9
Mitte	943	506	1 064	3 119	2 252	437	- 121	- 2 176	- 1 309
Prenzlauer Berg	1 457	815	1 914	5 907	4 433	642	- 457	- 4 450	- 2 976
Wahlkreis 249	2 400	1 321	2 978	9 026	6 685	1 079	- 578	- 6 626	- 4 285
Tiergarten	2 542	1 002	1 684	3 934	3 062	1 540	858	- 1 392	- 520
Wedding	3 213	1 310	2 489	5 879	4 867	1 903	724	- 2 666	- 1 654
Nord-Charlottenburg	1 043	413	840	1 910	1 562	630	203	- 867	- 519
Wahlkreis 250	6 798	2 725	5 013	11 723	9 491	4 073	1 785	- 4 925	- 2 693
Reinickendorf	11 645	4 384	7 396	17 593	14 583	7 261	4 249	- 5 948	- 2 938
Wahlkreis 251	11 645	4 384	7 396	17 593	14 583	7 261	4 249	- 5 948	- 2 938
Spandau	8 034	3 227	4 326	13 242	10 565	4 807	3 708	- 5 208	- 2 531
Wahlkreis 252	8 034	3 227	4 326	13 242	10 565	4 807	3 708	- 5 208	- 2 531
Zehlendorf	8 266	3 369	3 552	9 966	7 633	4 897	4 714	- 1 700	633
Steglitz	10 385	4 322	7 106	15 397	12 470	6 063	3 279	- 5 012	- 2 085
Wahlkreis 253	18 651	7 691	10 658	25 363	20 103	10 960	7 993	- 6 712	- 1 452
Charlottenburg	7 468	3 042	4 230	10 003	7 589	4 426	3 238	- 2 535	- 121
Wilmerdorf	9 165	3 316	5 007	11 960	9 531	5 849	4 158	- 2 795	- 366
Wahlkreis 254	16 633	6 358	9 237	21 963	17 120	10 275	7 396	- 5 330	- 487
Kreuzberg	2 293	914	1 683	3 650	2 979	1 379	610	- 1 357	- 686
Schöneberg	5 270	2 112	3 472	7 641	6 246	3 158	1 798	- 2 371	- 976
Wahlkreis 255	7 563	3 026	5 155	11 291	9 225	4 537	2 408	- 3 728	- 1 662
Tempelhof	8 764	3 428	5 992	12 817	10 980	5 336	2 772	- 4 053	- 2 216
Wahlkreis 256	8 764	3 428	5 992	12 817	10 980	5 336	2 772	- 4 053	- 2 216
Neukölln	8 435	3 349	6 071	13 779	10 150	5 086	2 364	- 5 344	- 1 715
Wahlkreis 257	8 435	3 349	6 071	13 779	10 150	5 086	2 364	- 5 344	- 1 715
Friedrichshain	1 053	600	1 390	3 975	2 889	453	- 337	- 2 922	- 1 836
Lichtenberg	1 770	937	2 418	7 597	5 387	833	- 648	- 5 827	- 3 617
Wahlkreis 258	2 823	1 537	3 808	11 572	8 276	1 286	- 985	- 8 749	- 5 453
Köpenick	1 533	889	2 178	6 648	4 935	644	- 645	- 5 115	- 3 402
Treptow	1 331	802	1 768	5 572	3 894	529	- 437	- 4 241	- 2 563
Wahlkreis 259	2 864	1 691	3 946	12 220	8 829	1 173	- 1 082	- 9 356	- 5 965
Hellersdorf	1 216	756	1 770	4 433	3 212	460	- 554	- 3 217	- 1 996
Marzahn	1 466	879	2 263	6 198	4 548	587	- 797	- 4 732	- 3 082
Wahlkreis 260	2 682	1 635	4 033	10 631	7 760	1 047	- 1 351	- 7 949	- 5 078
Hohenschönhausen	996	600	1 438	3 864	2 873	396	- 442	- 2 868	- 1 877
Pankow	1 576	875	1 951	5 829	4 248	701	- 375	- 4 253	- 2 672
Weißensee	785	463	1 013	2 867	2 192	322	- 228	- 2 082	- 1 407
Wahlkreis 261	3 357	1 938	4 402	12 560	9 313	1 419	- 1 045	- 9 203	- 5 956
Berlin	100 649	42 310	73 015	183 780	143 080	58 339	27 634	- 83 131	- 42 431
nachrichtlich:									
Berlin-Ost	14 126	8 122	19 167	56 009	40 863	6 004	- 5 041	- 41 883	- 26 737
Berlin-West	86 523	34 188	53 848	127 771	102 217	52 335	32 675	- 41 248	- 15 694

1.29 Zweitstimmenanteile der F.D.P. bei der Bundestagswahl in Berlin am 16. Oktober 1994 im Vergleich zu Vorwahlen nach Bezirken und Wahlkreisen
 - Endgültiges Ergebnis -

Bezirk Wahlkreis	(Zweit-)Stimmen in %					Veränderung in Prozentpunkten gegenüber			
	Bundes- tagswahl 1994	Europa- wahl 1994	BVV- Wahlen 1992	Bundes- tagswahl 1990	Abgeord- netenhaus- wahl 1990	Europa- wahl 1994	BVV- Wahlen 1992	Bundes- tagswahl 1990	Abgeord- netenhaus- wahl 1990
	1	2	3	4	5	6	7	8	9
Mitte	2,0	1,6	3,0	6,7	4,8	0,4	-1,0	-4,7	-2,8
Prenzlauer Berg	1,7	1,5	3,1	7,2	5,4	0,2	-1,4	-5,5	-3,7
Wahlkreis 249	1,8	1,5	3,1	7,0	5,2	0,3	-1,3	-5,2	-3,4
Tiergarten	5,6	3,1	4,6	7,9	6,2	2,5	1,0	-2,3	-0,6
Wedding	4,4	2,6	4,3	7,3	6,0	1,8	0,1	-2,9	-1,6
Nord-Charlottenburg	5,5	3,1	5,4	9,2	7,4	2,4	0,1	-3,7	-1,9
Wahlkreis 250	4,9	2,9	4,5	7,8	6,3	2,0	0,4	-2,9	-1,4
Reinickendorf	7,5	4,0	5,9	10,6	8,7	3,5	1,6	-3,1	-1,2
Wahlkreis 251	7,5	4,0	5,9	10,6	8,7	3,5	1,6	-3,1	-1,2
Spandau	6,3	3,7	4,1	9,7	7,7	2,6	2,2	-3,4	-1,4
Wahlkreis 252	6,3	3,7	4,1	9,7	7,7	2,6	2,2	-3,4	-1,4
Zehlendorf	12,9	6,9	6,5	15,1	11,5	6,0	6,4	-2,2	1,4
Steglitz	8,6	4,9	7,2	12,1	9,7	3,7	1,4	-3,5	-1,1
Wahlkreis 253	10,1	5,6	7,0	13,1	10,3	4,5	3,1	-3,0	-0,2
Charlottenburg	8,9	5,1	6,3	11,1	8,4	3,8	2,6	-2,3	0,4
Wilmerdorf	10,3	5,2	7,0	12,5	10,0	5,1	3,3	-2,2	0,3
Wahlkreis 254	9,6	5,2	6,7	11,9	9,2	4,4	2,9	-2,3	0,4
Kreuzberg	3,6	2,2	3,5	5,5	4,5	1,4	0,1	-1,9	-0,9
Schöneberg	6,5	3,7	5,4	8,8	7,2	2,8	1,1	-2,3	-0,7
Wahlkreis 255	5,3	3,1	4,6	7,4	6,0	2,2	0,7	-2,1	-0,7
Tempelhof	7,3	4,1	6,3	10,2	8,7	3,2	1,0	-2,9	-1,4
Wahlkreis 256	7,3	4,1	6,3	10,2	8,7	3,2	1,0	-2,9	-1,4
Neukölln	5,1	3,0	4,7	7,8	5,7	2,1	0,4	-2,7	-0,6
Wahlkreis 257	5,1	3,0	4,7	7,8	5,7	2,1	0,4	-2,7	-0,6
Friedrichshain	1,7	1,5	3,1	6,4	4,6	0,2	-1,4	-4,7	-2,9
Lichtenberg	1,8	1,4	3,3	7,6	5,4	0,4	-1,5	-5,8	-3,6
Wahlkreis 258	1,8	1,5	3,2	7,1	5,1	0,3	-1,4	-5,3	-3,3
Köpenick	2,2	1,9	4,0	9,4	7,0	0,3	-1,8	-7,2	-4,8
Treptow	2,0	1,8	3,4	8,5	5,9	0,2	-1,4	-6,5	-3,9
Wahlkreis 259	2,1	1,9	3,7	9,0	6,5	0,2	-1,6	-6,9	-4,4
Hellersdorf	1,8	1,9	4,1	8,0	5,8	-0,1	-2,3	-6,2	-4,0
Marzahn	1,7	1,6	3,6	7,4	5,4	0,1	-1,9	-5,7	-3,7
Wahlkreis 260	1,7	1,7	3,8	7,6	5,6	0,0	-2,1	-5,9	-3,9
Hohenschönhausen	1,6	1,6	3,3	6,6	4,9	0,0	-1,7	-5,0	-3,3
Pankow	2,4	2,0	3,9	8,8	6,4	0,4	-1,5	-6,4	-4,0
Weißensee	2,4	2,2	4,0	8,8	6,7	0,2	-1,6	-6,4	-4,3
Wahlkreis 261	2,1	1,9	3,7	8,0	5,9	0,2	-1,6	-5,9	-3,8
Berlin	5,2	3,2	4,8	9,1	7,1	2,0	0,4	-3,9	-1,9
nachrichtlich:									
Berlin-Ost	1,9	1,7	3,5	7,7	5,6	0,2	-1,6	-5,8	-3,7
Berlin-West	7,2	4,0	5,6	9,9	7,9	3,2	1,6	-2,7	-0,7

1.30 Zweitstimmen für die F.D.P. bei der Bundestagswahl in Berlin am 16. Oktober 1994 im Vergleich zu Vorwahlen nach Abgeordnetenhauswahlkreisen 1990
- Endgültiges Ergebnis -

Abgeordnetenhauswahlkreis 1990	(Zweit-)Stimmen					Veränderung gegenüber				
	Bundestagswahl 1994	Europawahl 1994	BVV-Wahlen 1992	Bundestagswahl 1990	Abgeordnetenhauswahl 1990	Europawahl 1994	BVV-Wahlen 1992	Bundestagswahl 1990	Abgeordnetenhauswahl 1990	
	1	2	3	4	5	6	7	8	9	
Mitte	1	285	154	311	932	690	131	- 26	- 647	- 405
	2	344	194	399	1 055	759	150	- 55	- 711	- 415
	3	314	158	354	1 132	803	156	- 40	- 818	- 489
	Insgesamt	943	506	1 064	3 119	2 252	437	- 121	- 2 176	- 1 309
Tiergarten	1	909	369	703	1 583	1 254	540	206	- 674	- 345
	2	1 633	633	981	2 351	1 808	1 000	652	- 718	- 175
	Insgesamt	2 542	1 002	1 684	3 934	3 062	1 540	858	- 1 392	- 520
Wedding	1	672	271	489	1 215	976	401	183	- 543	- 304
	2	735	287	567	1 355	1 110	448	168	- 620	- 375
	3	647	287	465	1 112	921	360	182	- 465	- 274
	4	582	224	476	1 059	875	358	106	- 477	- 293
	5	577	241	492	1 138	985	336	85	- 561	- 408
	Insgesamt	3 213	1 310	2 489	5 879	4 867	1 903	724	- 2 666	- 1 654
Prenzlauer Berg	1	230	110	363	930	712	120	- 133	- 700	- 482
	2	242	141	313	987	732	101	- 71	- 745	- 490
	3	230	145	311	1 014	755	85	- 81	- 784	- 525
	4	260	161	377	1 219	917	99	- 117	- 959	- 657
	5	227	125	268	803	598	102	- 41	- 576	- 371
	6	268	133	282	954	719	135	- 14	- 686	- 451
	Insgesamt	1 457	815	1 914	5 907	4 433	642	- 457	- 4 450	- 2 976
Friedrichshain	1	218	112	258	856	617	106	- 40	- 638	- 399
	2	229	141	328	826	607	88	- 99	- 597	- 378
	3	321	183	411	1 151	872	138	- 90	- 830	- 551
	4	285	164	393	1 142	793	121	- 108	- 857	- 508
	Insgesamt	1 053	600	1 390	3 975	2 889	453	- 337	- 2 922	- 1 836
Kreuzberg	1	791	302	587	1 284	1 014	489	204	- 493	- 223
	2	467	188	362	737	635	279	105	- 270	- 168
	3	471	191	309	705	587	280	162	- 234	- 116
	4	564	233	425	924	743	331	139	- 360	- 179
	Insgesamt	2 293	914	1 683	3 650	2 979	1 379	610	- 1 357	- 686
Charlottenburg	1	1 043	413	840	1 910	1 562	630	203	- 867	- 519
	2	1 287	526	819	1 924	1 458	761	468	- 637	- 171
	3	2 726	1 128	1 536	3 623	2 675	1 598	1 190	- 897	51
	4	1 569	637	888	2 158	1 615	932	681	- 589	- 46
	5	1 886	751	987	2 298	1 841	1 135	899	- 412	45
	Insgesamt	8 511	3 455	5 070	11 913	9 151	5 056	3 441	- 3 402	- 640
Spandau	1	922	390	484	1 611	1 265	532	438	- 689	- 343
	2	707	303	455	1 333	1 054	404	252	- 626	- 347
	3	900	371	474	1 384	1 188	529	426	- 484	- 288
	4	979	392	562	1 703	1 372	587	417	- 724	- 393
	5	1 998	752	816	2 580	1 892	1 246	1 182	- 582	106
	6	838	340	500	1 520	1 264	498	338	- 682	- 426
	7	880	365	604	1 660	1 316	515	276	- 780	- 436
	8	810	314	431	1 451	1 214	496	379	- 641	- 404
	Insgesamt	8 034	3 227	4 326	13 242	10 565	4 807	3 708	- 5 208	- 2 531
Wilmerdorf	1	1 791	662	976	2 411	1 915	1 129	815	- 620	- 124
	2	1 707	591	986	2 231	1 838	1 116	721	- 524	- 131
	3	1 396	489	875	2 091	1 723	907	521	- 695	- 327
	4	1 474	594	933	2 275	1 853	880	541	- 801	- 379
	5	2 797	980	1 237	2 952	2 202	1 817	1 560	- 155	595
	Insgesamt	9 165	3 316	5 007	11 960	9 531	5 849	4 158	- 2 795	- 366
Zehlendorf	1	2 213	884	910	2 566	1 963	1 329	1 303	- 353	250
	2	2 208	886	909	2 551	1 946	1 322	1 299	- 343	262
	3	1 638	706	759	2 246	1 788	932	879	- 608	- 150
	4	2 207	893	974	2 603	1 936	1 314	1 233	- 396	271
	Insgesamt	8 266	3 369	3 552	9 966	7 633	4 897	4 714	- 1 700	633
Schöneberg	1	1 205	470	683	1 578	1 294	735	522	- 373	- 89
	2	669	262	484	1 003	848	407	185	- 334	- 179
	3	983	402	673	1 486	1 169	581	310	- 503	- 186
	4	1 247	512	825	1 840	1 527	735	422	- 593	- 280
	5	1 166	466	807	1 734	1 408	700	359	- 568	- 242
	Insgesamt	5 270	2 112	3 472	7 641	6 246	3 158	1 798	- 2 371	- 976
Steglitz	1	1 472	595	927	2 101	1 687	877	545	- 629	- 215
	2	1 184	496	818	1 922	1 583	688	366	- 738	- 399
	3	1 271	574	844	1 995	1 630	697	427	- 724	- 359
	4	1 753	712	1 091	2 379	1 815	1 041	662	- 626	- 62
	5	1 826	783	1 327	2 533	2 133	1 043	499	- 707	- 307
	6	1 672	656	1 206	2 512	1 972	1 016	466	- 840	- 300
	7	1 207	506	893	1 955	1 650	701	314	- 748	- 443
	Insgesamt	10 385	4 322	7 106	15 397	12 470	6 063	3 279	- 5 012	- 2 085

noch: 1.30 Zweitstimmen für die F.D.P. bei der Bundestagswahl in Berlin am 16. Oktober 1994 im Vergleich zu Vorwahlen nach Abgeordnetenhauswahlkreisen 1990
- Endgültiges Ergebnis -

Abgeordnetenhauswahlkreis 1990	(Zweit-)Stimmen					Veränderung gegenüber			
	Bundestagswahl 1994	Europa- wahl 1994	BVV- Wahlen 1992	Bundestagswahl 1990	Abgeord- netenhaus- wahl 1990	Europa- wahl 1994	BVV- Wahlen 1992	Bundestagswahl 1990	Abgeord- netenhaus- wahl 1990
	1	2	3	4	5	6	7	8	9
Tempelhof	1 1 099	421	709	1 601	1 421	678	390	- 502	- 322
	2 1 182	471	835	1 763	1 581	711	347	- 581	- 399
	3 1 216	456	732	1 841	1 624	760	484	- 625	- 408
	4 1 281	493	886	1 799	1 542	788	395	- 518	- 261
	5 1 057	425	860	1 617	1 301	632	197	- 560	- 244
	6 1 413	620	1 012	2 125	1 755	793	401	- 712	- 342
	7 1 516	542	958	2 071	1 756	974	558	- 555	- 240
Insgesamt	8 764	3 428	5 992	12 817	10 980	5 336	2 772	- 4 053	- 2 216
Neukölln	1 639	236	413	1 039	781	403	226	- 400	- 142
	2 630	259	464	1 147	881	371	166	- 517	- 251
	3 628	270	480	1 060	773	358	148	- 432	- 145
	4 576	250	402	967	734	326	174	- 391	- 158
	5 774	320	527	1 213	895	454	247	- 439	- 121
	6 913	337	620	1 500	1 122	576	293	- 587	- 209
	7 1 088	424	805	1 637	1 223	664	283	- 549	- 135
	8 908	357	681	1 663	1 238	551	227	- 755	- 330
	9 978	374	769	1 618	1 140	604	209	- 640	- 162
	10 1 301	522	910	1 935	1 363	779	391	- 634	- 62
Insgesamt	8 435	3 349	6 071	13 779	10 150	5 086	2 364	- 5 344	- 1 715
Treptow	1 267	172	343	1 201	808	95	- 76	- 934	- 541
	2 288	168	364	1 362	909	120	- 76	- 1 074	- 621
	3 357	191	459	1 508	1 143	166	- 102	- 1 151	- 786
	4 419	271	602	1 501	1 034	148	- 183	- 1 082	- 615
Insgesamt	1 331	802	1 768	5 572	3 894	529	- 437	- 4 241	- 2 563
Köpenick	1 296	172	410	1 268	989	124	- 114	- 972	- 693
	2 388	238	589	1 581	1 177	150	- 201	- 1 193	- 789
	3 434	230	573	1 768	1 308	204	- 139	- 1 334	- 874
	4 415	249	606	2 031	1 461	166	- 191	- 1 616	- 1 046
Insgesamt	1 533	889	2 178	6 648	4 935	644	- 645	- 5 115	- 3 402
Lichtenberg	1 322	175	433	1 271	954	147	- 111	- 949	- 632
	2 315	133	396	1 277	908	182	- 81	- 962	- 593
	3 200	118	293	995	689	82	- 93	- 795	- 489
	4 297	180	448	1 321	943	117	- 151	- 1 024	- 646
	5 262	151	408	1 158	806	111	- 146	- 896	- 544
	6 374	180	440	1 575	1 087	194	- 66	- 1 201	- 713
Insgesamt	1 770	937	2 418	7 597	5 387	833	- 648	- 5 827	- 3 617
Weißensee	1 313	175	449	1 198	926	138	- 136	- 885	- 613
	2 472	288	564	1 669	1 266	184	- 92	- 1 197	- 794
Insgesamt	785	463	1 013	2 867	2 192	322	- 228	- 2 082	- 1 407
Pankow	1 372	230	474	1 569	1 137	142	- 102	- 1 197	- 765
	2 403	226	450	1 432	1 037	177	- 47	- 1 029	- 634
	3 459	217	529	1 422	1 074	242	- 70	- 963	- 615
	4 342	202	498	1 406	1 000	140	- 156	- 1 064	- 658
Insgesamt	1 576	875	1 951	5 829	4 248	701	- 375	- 4 253	- 2 672
Reinickendorf	1 982	342	651	1 581	1 351	640	331	- 599	- 369
	2 1 041	378	667	1 648	1 420	663	374	- 607	- 379
	3 974	372	623	1 636	1 362	602	351	- 662	- 388
	4 1 177	410	818	1 835	1 528	767	359	- 658	- 351
	5 1 219	471	749	1 857	1 565	748	470	- 638	- 346
	6 1 711	600	996	2 359	1 945	1 111	715	- 648	- 234
	7 2 188	912	1 289	2 903	2 258	1 276	899	- 715	- 70
	8 1 466	546	946	2 158	1 852	920	520	- 692	- 386
	9 887	353	657	1 616	1 302	534	230	- 729	- 415
Insgesamt	11 645	4 384	7 396	17 593	14 583	7 261	4 249	- 5 948	- 2 938
Marzahn	1 159	109	250	652	508	50	- 91	- 493	- 349
	2 114	81	152	430	320	33	- 38	- 316	- 206
	3 242	152	386	1 130	807	90	- 144	- 888	- 565
	4 243	149	415	1 162	823	94	- 172	- 919	- 580
	5 191	118	300	842	607	73	- 109	- 651	- 416
	6 287	150	435	1 045	767	137	- 148	- 758	- 480
	7 230	120	325	937	716	110	- 95	- 707	- 486
Insgesamt	1 466	879	2 263	6 198	4 548	587	- 797	- 4 732	- 3 082
Hohenschönhausen	1 162	115	214	572	450	47	- 52	- 410	- 288
	2 150	105	211	602	471	45	- 61	- 452	- 321
	3 148	101	229	593	430	47	- 81	- 445	- 282
	4 244	131	367	954	685	113	- 123	- 710	- 441
	5 292	148	417	1 143	837	144	- 125	- 851	- 545
Insgesamt	996	600	1 438	3 864	2 873	396	- 442	- 2 868	- 1 877
Hellersdorf	1 456	268	660	1 725	1 190	188	- 204	- 1 269	- 734
	2 254	157	410	952	748	97	- 156	- 698	- 494
	3 244	164	362	920	664	80	- 118	- 676	- 420
	4 262	167	338	836	610	95	- 76	- 574	- 348
Insgesamt	1 216	756	1 770	4 433	3 212	460	- 554	- 3 217	- 1 996
Berlin	100 649	42 310	73 015	183 780	143 080	58 339	27 634	- 83 131	- 42 431

1.31 Zweitstimmenanteile der F.D.P. bei der Bundestagswahl in Berlin am 16. Oktober 1994 im Vergleich zu Vorwahlen nach Abgeordnetenhauswahlkreisen 1990
- Endgültiges Ergebnis -

Abgeordnetenhauswahlkreis 1990	(Zweit-)Stimmen in %					Veränderung in Prozentpunkten gegenüber			
	Bundestagswahl 1994	Europawahl 1994	BVV-Wahlen 1992	Bundestagswahl 1990	Abgeordnetenhauswahl 1990	Europawahl 1994	BVV-Wahlen 1992	Bundestagswahl 1990	Abgeordnetenhauswahl 1990
	1	2	3	4	5	6	7	8	9
Mitte	1 2,2	1,9	3,2	7,0	5,1	0,3	-1,0	-4,8	-2,9
	2 2,0	1,7	3,2	6,7	4,8	0,3	-1,2	-4,7	-2,8
	3 1,8	1,3	2,6	6,5	4,6	0,5	-0,8	-4,7	-2,8
Insgesamt	2,0	1,6	3,0	6,7	4,8	0,4	-1,0	-4,7	-2,8
Tiergarten	1 4,4	2,5	4,2	6,9	5,5	1,9	0,2	-2,5	-1,1
	2 6,6	3,6	4,9	8,8	6,7	3,0	1,7	-2,2	-0,1
Insgesamt	5,6	3,1	4,6	7,9	6,2	2,5	1,0	-2,3	-0,6
Wedding	1 4,4	2,6	4,0	7,3	5,8	1,8	0,4	-2,9	-1,4
	2 4,8	2,7	4,6	8,0	6,6	2,1	0,2	-3,2	-1,8
	3 4,5	3,0	4,1	7,0	5,8	1,5	0,4	-2,5	-1,3
	4 4,2	2,4	4,4	6,9	5,7	1,8	-0,2	-2,7	-1,5
	5 4,0	2,5	4,4	7,1	6,1	1,5	-0,4	-3,1	-2,1
Insgesamt	4,4	2,6	4,3	7,3	6,0	1,8	0,1	-2,9	-1,6
Prenzlauer Berg	1 1,7	1,3	3,7	6,9	5,3	0,4	-2,0	-5,2	-3,6
	2 1,7	1,6	3,1	7,3	5,4	0,1	-1,4	-5,6	-3,7
	3 1,6	1,6	3,0	7,3	5,4	0,0	-1,4	-5,7	-3,8
	4 1,7	1,7	3,3	7,9	5,9	0,0	-1,6	-6,2	-4,2
	5 1,7	1,4	2,9	6,5	4,8	0,3	-1,2	-4,8	-3,1
	6 1,9	1,5	2,9	7,1	5,4	0,4	-1,0	-5,2	-3,5
Insgesamt	1,7	1,5	3,1	7,2	5,4	0,2	-1,4	-5,5	-3,7
Friedrichshain	1 1,6	1,2	2,4	6,0	4,4	0,4	-0,8	-4,4	-2,8
	2 1,9	1,8	3,8	6,7	4,9	0,1	-1,9	-4,8	-3,0
	3 1,9	1,8	3,5	6,7	5,1	0,1	-1,6	-4,8	-3,2
	4 1,6	1,4	2,9	6,2	4,3	0,2	-1,3	-4,6	-2,7
Insgesamt	1,7	1,5	3,1	6,4	4,6	0,2	-1,4	-4,7	-2,9
Kreuzberg	1 4,6	2,5	4,4	6,9	5,5	2,1	0,2	-2,3	-0,9
	2 2,9	1,8	3,0	4,4	3,8	1,1	-0,1	-1,5	-0,9
	3 3,2	2,0	2,7	4,6	3,8	1,2	0,5	-1,4	-0,6
	4 3,8	2,3	3,6	5,8	4,7	1,5	0,2	-2,0	-0,9
Insgesamt	3,6	2,2	3,5	5,5	4,5	1,4	0,1	-1,9	-0,9
Charlottenburg	1 5,5	3,1	5,4	9,2	7,4	2,4	0,1	-3,7	-1,9
	2 6,4	3,8	5,1	8,9	6,7	2,6	1,3	-2,5	-0,3
	3 12,0	6,8	8,3	15,1	11,2	5,2	3,7	-3,1	0,8
	4 7,8	4,4	5,5	9,9	7,4	3,4	2,3	-2,1	0,4
	5 9,0	5,2	6,0	10,2	8,2	3,8	3,0	-1,2	0,8
Insgesamt	8,3	4,8	6,1	10,8	8,3	3,5	2,2	-2,5	0,0
Spandau	1 6,0	3,7	3,8	9,9	7,7	2,3	2,2	-3,9	-1,7
	2 4,8	3,1	3,9	8,5	6,6	1,7	0,9	-3,7	-1,8
	3 5,8	3,5	3,8	8,2	7,0	2,3	2,0	-2,4	-1,2
	4 5,6	3,3	4,0	9,1	7,3	2,3	1,6	-3,5	-1,7
	5 11,0	5,8	5,5	13,9	10,2	5,2	5,5	-2,9	0,8
	6 5,9	3,4	4,3	9,7	8,0	2,5	1,6	-3,8	-2,1
	7 5,2	3,1	4,3	9,1	7,1	2,1	0,9	-3,9	-1,9
	8 5,3	3,1	3,5	8,8	7,3	2,2	1,8	-3,5	-2,0
Insgesamt	6,3	3,7	4,1	9,7	7,7	2,6	2,2	-3,4	-1,4
Wilmerdorf	1 10,0	5,3	6,9	12,5	9,9	4,7	3,1	-2,5	0,1
	2 9,4	4,5	6,7	11,3	9,3	4,9	2,7	-1,9	0,1
	3 7,6	3,8	6,0	10,7	8,8	3,8	1,6	-3,1	-1,2
	4 8,6	4,8	6,6	12,3	10,0	3,8	2,0	-3,7	-1,4
	5 16,3	7,7	8,7	16,2	12,0	8,6	7,6	0,1	4,3
Insgesamt	10,3	5,2	7,0	12,5	10,0	5,1	3,3	-2,2	0,3
Zehlendorf	1 13,8	7,1	6,7	15,6	11,9	6,7	7,1	-1,8	1,9
	2 13,8	7,3	6,6	15,4	11,7	6,5	7,2	-1,6	2,1
	3 10,3	5,9	5,6	13,5	10,7	4,4	4,7	-3,2	-0,4
	4 13,7	7,4	7,2	15,7	11,6	6,3	6,5	-2,0	2,1
Insgesamt	12,9	6,9	6,5	15,1	11,5	6,0	6,4	-2,2	1,4
Schöneberg	1 7,3	4,1	5,4	9,0	7,3	3,2	1,9	-1,7	0,0
	2 4,4	2,6	4,1	6,2	5,2	1,8	0,3	-1,8	-0,8
	3 6,1	3,4	5,2	8,6	6,8	2,7	0,9	-2,5	-0,7
	4 7,3	4,2	6,0	10,1	8,4	3,1	1,3	-2,8	-1,1
	5 7,2	4,1	6,2	10,0	8,2	3,1	1,0	-2,8	-1,0
Insgesamt	6,5	3,7	5,4	8,8	7,2	2,8	1,1	-2,3	-0,7
Steglitz	1 8,5	4,7	6,6	11,4	9,1	3,8	1,9	-2,9	-0,6
	2 7,3	4,3	6,4	11,2	9,2	3,0	0,9	-3,9	-1,9
	3 7,7	4,8	6,3	11,5	9,4	2,9	1,4	-3,8	-1,7
	4 10,4	5,7	8,0	13,6	10,3	4,7	2,4	-3,2	0,1
	5 9,8	5,6	8,8	13,0	10,9	4,2	1,0	-3,2	-1,1
	6 8,7	4,8	7,9	12,5	9,8	3,9	0,8	-3,8	-1,1
	7 7,3	4,2	6,5	11,0	9,2	3,1	0,8	-3,7	-1,9
Insgesamt	8,6	4,9	7,2	12,1	9,7	3,7	1,4	-3,5	-1,1

noch: 1.31 Zweitstimmenanteile der F.D.P. bei der Bundestagswahl in Berlin am 16. Oktober 1994 im Vergleich zu Vorwahlen nach Abgeordnetenhauswahlkreisen 1990 - Endgültiges Ergebnis -

Abgeordnetenhauswahlkreis 1990	(Zweit-)Stimmen in %					Veränderung in Prozentpunkten gegenüber				
	Bundestagswahl 1994	Europa- wahl 1994	BVV- Wahlen 1992	Bundestagswahl 1990	Abgeord- netenhaus- wahl 1990	Europa- wahl 1994	BVV- Wahlen 1992	Bundestagswahl 1990	Abgeord- netenhaus- wahl 1990	
	1	2	3	4	5	6	7	8	9	
Tempelhof	1	7,0	3,7	5,4	9,4	8,3	3,3	1,6	-2,4	-1,3
	2	6,8	3,9	6,2	9,8	8,7	2,9	0,6	-3,0	-1,9
	3	7,2	3,9	5,5	10,1	8,9	3,3	1,7	-2,9	-1,7
	4	7,4	4,1	6,4	9,8	8,4	3,3	1,0	-2,4	-1,0
	5	6,4	3,8	6,7	9,4	7,5	2,6	-0,3	-3,0	-1,1
	6	8,1	4,9	7,3	11,4	9,4	3,2	0,8	-3,3	-1,3
	7	8,5	4,3	6,7	11,1	9,4	4,2	1,8	-2,6	-0,9
	Insgesamt	7,3	4,1	6,3	10,2	8,7	3,2	1,0	-2,9	-1,4
Neukölln	1	4,1	2,3	3,5	6,3	4,7	1,8	0,6	-2,2	-0,6
	2	4,2	2,6	4,0	7,0	5,3	1,6	0,2	-2,8	-1,1
	3	4,1	2,6	4,1	6,4	4,7	1,5	0,0	-2,3	-0,6
	4	4,0	2,6	3,5	6,1	4,6	1,4	0,5	-2,1	-0,6
	5	4,8	3,0	4,2	7,1	5,3	1,8	0,6	-2,3	-0,5
	6	5,6	3,0	4,6	8,3	6,2	2,6	1,0	-2,7	-0,6
	7	6,3	3,5	5,9	8,8	6,5	2,8	0,4	-2,5	-0,2
	8	5,3	3,0	4,9	8,8	6,5	2,3	0,4	-3,5	-1,2
	9	5,8	3,2	5,7	8,9	6,2	2,6	0,1	-3,1	-0,4
	10	6,3	3,6	5,6	9,1	6,4	2,7	0,7	-2,8	-0,1
	Insgesamt	5,1	3,0	4,7	7,8	5,7	2,1	0,4	-2,7	-0,6
Treptow	1	1,8	1,8	3,0	7,7	5,2	0,0	-1,2	-5,9	-3,4
	2	1,8	1,6	2,9	8,3	5,5	0,2	-1,1	-6,5	-3,7
	3	2,0	1,6	3,2	8,3	6,2	0,4	-1,2	-6,3	-4,2
	4	2,2	2,2	4,3	9,6	6,6	0,0	-2,1	-7,4	-4,4
	Insgesamt	2,0	1,8	3,4	8,5	5,9	0,2	-1,4	-6,5	-3,9
Köpenick	1	2,1	1,8	3,7	8,4	6,6	0,3	-1,6	-6,3	-4,5
	2	2,2	2,0	4,3	8,7	6,5	0,2	-2,1	-6,5	-4,3
	3	2,5	2,1	4,4	10,8	8,0	0,4	-1,9	-8,3	-5,5
	4	2,1	1,8	3,7	9,7	7,0	0,3	-1,6	-7,6	-4,9
	Insgesamt	2,2	1,9	4,0	9,4	7,0	0,3	-1,8	-7,2	-4,8
Lichtenberg	1	1,7	1,4	3,0	6,5	4,9	0,3	-1,3	-4,8	-3,2
	2	1,9	1,3	3,3	7,9	5,6	0,6	-1,4	-6,0	-3,7
	3	1,6	1,5	3,3	8,2	5,7	0,1	-1,7	-6,6	-4,1
	4	1,8	1,7	3,5	7,8	5,6	0,1	-1,7	-6,0	-3,8
	5	1,6	1,3	3,5	6,9	4,8	0,3	-1,9	-5,3	-3,2
	6	2,0	1,5	3,1	8,4	5,8	0,5	-1,1	-6,4	-3,8
	Insgesamt	1,8	1,4	3,3	7,6	5,4	0,4	-1,5	-5,8	-3,6
Weißensee	1	2,0	1,8	3,8	7,5	5,8	0,2	-1,8	-5,5	-3,8
	2	2,6	2,6	4,3	10,0	7,6	0,0	-1,7	-7,4	-5,0
	Insgesamt	2,4	2,2	4,0	8,8	6,7	0,2	-1,6	-6,4	-4,3
Pankow	1	1,8	1,8	3,1	7,9	5,7	0,0	-1,3	-6,1	-3,9
	2	2,2	1,8	3,1	7,7	5,6	0,4	-0,9	-5,5	-3,4
	3	3,2	2,3	4,8	10,1	7,6	0,9	-1,6	-6,9	-4,4
	4	2,5	2,4	5,0	10,5	7,5	0,1	-2,5	-8,0	-5,0
	Insgesamt	2,4	2,0	3,9	8,8	6,4	0,4	-1,5	-6,4	-4,0
Reinickendorf	1	5,6	3,0	4,8	8,2	7,0	2,6	0,8	-2,6	-1,4
	2	6,1	3,2	4,8	9,2	7,9	2,9	1,3	-3,1	-1,8
	3	6,0	3,5	5,0	9,3	7,7	2,5	1,0	-3,3	-1,7
	4	7,0	3,4	5,9	10,2	8,4	3,6	1,1	-3,2	-1,4
	5	6,7	3,6	5,1	9,5	8,0	3,1	1,6	-2,8	-1,3
	6	9,1	4,4	6,5	12,1	9,9	4,7	2,6	-3,0	-0,8
	7	12,2	6,6	8,4	15,4	12,0	5,6	3,8	-3,2	0,2
	8	8,4	4,3	6,5	11,5	9,8	4,1	1,9	-3,1	-1,4
	9	5,6	3,3	5,2	9,4	7,6	2,3	0,4	-3,8	-2,0
	Insgesamt	7,5	4,0	5,9	10,6	8,7	3,5	1,6	-3,1	-1,2
Marzahn	1	1,5	1,6	3,4	6,4	5,0	-0,1	-1,9	-4,9	-3,5
	2	1,5	1,6	2,9	6,0	4,4	-0,1	-1,4	-4,5	-2,9
	3	1,4	1,5	3,3	7,0	5,0	-0,1	-1,9	-5,6	-3,6
	4	1,5	1,5	3,7	7,6	5,4	0,0	-2,2	-6,1	-3,9
	5	1,5	1,5	3,1	6,8	4,9	0,0	-1,6	-5,3	-3,4
	6	2,2	1,9	4,6	8,5	6,2	0,3	-2,4	-6,3	-4,0
	7	2,2	1,8	4,1	9,2	7,0	0,4	-1,9	-7,0	-4,8
	Insgesamt	1,7	1,6	3,6	7,4	5,4	0,1	-1,9	-5,7	-3,7
Hohenschönhausen	1	1,7	1,9	3,3	6,5	5,1	-0,2	-1,6	-4,8	-3,4
	2	1,5	1,7	3,2	6,6	5,1	-0,2	-1,7	-5,1	-3,6
	3	1,5	1,6	3,2	6,1	4,4	-0,1	-1,7	-4,6	-2,9
	4	1,6	1,4	3,3	6,9	4,9	0,2	-1,7	-5,3	-3,3
	5	1,7	1,4	3,3	6,9	5,0	0,3	-1,6	-5,2	-3,3
	Insgesamt	1,6	1,6	3,3	6,6	4,9	0,0	-1,7	-5,0	-3,3
Hellersdorf	1	2,8	2,6	5,6	12,0	8,2	0,2	-2,8	-9,2	-5,4
	2	1,6	1,6	3,8	6,5	5,1	0,0	-2,2	-4,9	-3,5
	3	1,5	1,6	3,4	6,5	4,7	-0,1	-1,9	-5,0	-3,2
	4	1,5	1,6	3,3	6,9	5,0	-0,1	-1,8	-5,4	-3,5
	Insgesamt	1,8	1,9	4,1	8,0	5,8	-0,1	-2,3	-6,2	-4,0
Berlin		5,2	3,2	4,8	9,1	7,1	2,0	0,4	-3,9	-1,9

1.32 Zweitstimmen für die GRÜNEN bei der Bundestagswahl in Berlin am 16. Oktober 1994 im Vergleich zu Vorwahlen nach Bezirken und Wahlkreisen

- Endgültiges Ergebnis -

Bezirk Wahlkreis	(Zweit-)Stimmen					Veränderung gegenüber			
	Bundes- tagswahl 1994	Europa- wahl 1994	BVV- Wahlen 1992	Bundes- tagswahl 1990	Abgeord- netenhaus- wahl 1990	Europa- wahl 1994	BVV- Wahlen 1992	Bundes- tagswahl 1990	Abgeord- netenhaus- wahl 1990
	1	2	3	4	5	6	7	8	9
Mitte	4 465	3 905	5 741	4 813	6 342	560	- 1 276	- 348	- 1 877
Prenzlauer Berg	10 908	8 801	11 062	9 823	12 702	2 107	- 154	1 085	- 1 794
Wahlkreis 249	15 373	12 706	16 803	14 636	19 044	2 667	- 1 430	737	- 3 671
Tiergarten	8 735	8 323	9 268	5 603	7 424	412	- 533	3 132	1 311
Wedding	8 684	8 011	7 611	5 193	6 649	673	1 073	3 491	2 035
Nord-Charlottenburg	1 923	1 841	1 748	989	1 288	82	175	934	635
Wahlkreis 250	19 342	18 175	18 627	11 785	15 361	1 167	715	7 557	3 981
Reinickendorf	11 330	11 497	10 104	4 914	6 407	- 167	1 226	6 416	4 923
Wahlkreis 251	11 330	11 497	10 104	4 914	6 407	- 167	1 226	6 416	4 923
Spandau	8 761	8 609	6 709	4 143	5 366	152	2 052	4 618	3 395
Wahlkreis 252	8 761	8 609	6 709	4 143	5 366	152	2 052	4 618	3 395
Zehlendorf	8 117	8 322	4 113	3 889	4 890	- 205	4 004	4 228	3 227
Steglitz	14 058	14 487	14 305	6 777	8 793	- 429	- 247	7 281	5 265
Wahlkreis 253	22 175	22 809	18 418	10 666	13 683	- 634	3 757	11 509	8 492
Charlottenburg	14 477	13 581	12 271	7 994	10 210	896	2 206	6 483	4 267
Wilmersdorf	12 714	12 114	11 706	6 519	8 536	600	1 008	6 195	4 178
Wahlkreis 254	27 191	25 695	23 977	14 513	18 746	1 496	3 214	12 678	8 445
Kreuzberg	16 550	14 371	14 177	11 762	15 607	2 179	2 373	4 788	943
Schöneberg	16 572	15 729	14 744	10 444	13 692	843	1 828	6 128	2 880
Wahlkreis 255	33 122	30 100	28 921	22 206	29 299	3 022	4 201	10 916	3 823
Tempelhof	9 389	9 445	8 707	4 112	5 216	- 56	682	5 277	4 173
Wahlkreis 256	9 389	9 445	8 707	4 112	5 216	- 56	682	5 277	4 173
Neukölln	16 953	15 690	15 152	9 585	11 806	1 263	1 801	7 368	5 147
Wahlkreis 257	16 953	15 690	15 152	9 585	11 806	1 263	1 801	7 368	5 147
Friedrichshain	5 917	4 878	6 132	5 998	7 863	1 039	- 215	- 81	- 1 946
Lichtenberg	5 282	5 130	8 431	7 517	9 950	152	- 3 149	- 2 235	- 4 668
Wahlkreis 258	11 199	10 008	14 563	13 515	17 813	1 191	- 3 364	- 2 316	- 6 614
Köpenick	3 963	4 083	6 690	6 289	7 990	- 120	- 2 727	- 2 326	- 4 027
Treptow	3 841	3 989	6 021	5 274	7 006	- 148	- 2 180	- 1 433	- 3 165
Wahlkreis 259	7 804	8 072	12 711	11 563	14 996	- 268	- 4 907	- 3 759	- 7 192
Hellersdorf	3 143	3 189	6 204	4 665	6 038	- 46	- 3 061	- 1 522	- 2 895
Marzahn	3 736	3 733	6 978	6 056	8 038	3	- 3 242	- 2 320	- 4 302
Wahlkreis 260	6 879	6 922	13 182	10 721	14 076	- 43	- 6 303	- 3 842	- 7 197
Hohenschönhausen	2 884	2 799	4 517	4 230	5 591	85	- 1 633	- 1 346	- 2 707
Pankow	4 682	4 492	6 650	6 287	8 025	190	- 1 968	- 1 605	- 3 343
Weißensee	2 124	2 157	3 603	2 610	3 301	- 33	- 1 479	- 486	- 1 177
Wahlkreis 261	9 690	9 448	14 770	13 127	16 917	242	- 5 080	- 3 437	- 7 227
Berlin	199 208	189 176	202 644	145 486	188 730	10 032	- 3 436	53 722	10 478
nachrichtlich:									
Berlin-Ost	50 945	47 156	72 029	63 562	82 846	3 789	- 21 084	- 12 617	- 31 901
Berlin-West	148 263	142 020	130 615	81 924	105 884	6 243	17 648	66 339	42 379

1.33 Zweitstimmenanteile der GRÜNEN bei der Bundestagswahl in Berlin am 16. Oktober 1994 im Vergleich zu Vorwahlen nach Bezirken und Wahlkreisen
- Endgültiges Ergebnis -

Bezirk Wahlkreis	(Zweit-)Stimmen in %					Veränderung in Prozentpunkten gegenüber			
	Bundes- tagswahl 1994	Europa- wahl 1994	BVV- Wahlen 1992	Bundes- tagswahl 1990	Abgeord- netenhaus- wahl 1990	Europa- wahl 1994	BVV- Wahlen 1992	Bundes- tagswahl 1990	Abgeord- netenhaus- wahl 1990
	1	2	3	4	5	6	7	8	9
Mitte	9,4	12,3	16,1	10,3	13,6	-2,9	-6,7	-0,9	-4,2
Prenzlauer Berg	12,9	16,4	18,1	12,0	15,5	-3,5	-5,2	0,9	-2,6
Wahlkreis 249	11,7	14,9	17,4	11,4	14,8	-3,2	-5,7	0,3	-3,1
Tiergarten	19,2	25,7	25,2	11,3	14,9	-6,5	-6,0	7,9	4,3
Wedding	11,9	16,1	13,1	6,4	8,2	-4,2	-1,2	5,5	3,7
Nord-Charlottenburg	10,2	14,0	11,3	4,7	6,1	-3,8	-1,1	5,5	4,1
Wahlkreis 250	14,1	19,1	16,9	7,8	10,1	-5,0	-2,8	6,3	4,0
Reinickendorf	7,3	10,5	8,0	3,0	3,8	-3,2	-0,7	4,3	3,5
Wahlkreis 251	7,3	10,5	8,0	3,0	3,8	-3,2	-0,7	4,3	3,5
Spandau	6,9	9,8	6,4	3,0	3,9	-2,9	0,5	3,9	3,0
Wahlkreis 252	6,9	9,8	6,4	3,0	3,9	-2,9	0,5	3,9	3,0
Zehlendorf	12,7	17,1	7,6	5,9	7,4	-4,4	5,1	6,8	5,3
Steglitz	11,6	16,5	14,6	5,3	6,9	-4,9	-3,0	6,3	4,7
Wahlkreis 253	12,0	16,7	12,1	5,5	7,0	-4,7	-0,1	6,5	5,0
Charlottenburg	17,2	22,9	18,3	8,9	11,4	-5,7	-1,1	8,3	5,9
Wilmerdorf	14,3	19,1	16,3	6,8	8,9	-4,8	-2,0	7,5	5,4
Wahlkreis 254	15,7	20,9	17,3	7,8	10,1	-5,2	-1,6	7,9	5,6
Kreuzberg	26,3	34,1	29,1	17,6	23,4	-7,8	-2,8	8,7	2,9
Schöneberg	20,5	27,6	23,0	12,1	15,8	-7,1	-2,5	8,4	4,7
Wahlkreis 255	23,0	30,4	25,6	14,5	19,1	-7,4	-2,6	8,5	3,9
Tempelhof	7,9	11,3	9,2	3,3	4,1	-3,4	-1,3	4,6	3,8
Wahlkreis 256	7,9	11,3	9,2	3,3	4,1	-3,4	-1,3	4,6	3,8
Neukölln	10,3	14,0	11,7	5,4	6,6	-3,7	-1,4	4,9	3,7
Wahlkreis 257	10,3	14,0	11,7	5,4	6,6	-3,7	-1,4	4,9	3,7
Friedrichshain	9,8	12,5	13,8	9,7	12,6	-2,7	-4,0	0,1	-2,8
Lichtenberg	5,3	7,9	11,4	7,5	9,9	-2,6	-6,1	-2,2	-4,6
Wahlkreis 258	7,0	9,6	12,3	8,3	11,0	-2,6	-5,3	-1,3	-4,0
Köpenick	5,7	8,9	12,4	8,9	11,3	-3,2	-6,7	-3,2	-5,6
Treptow	5,7	8,9	11,5	8,0	10,6	-3,2	-5,8	-2,3	-4,9
Wahlkreis 259	5,7	8,9	11,9	8,5	11,0	-3,2	-6,2	-2,8	-5,3
Hellersdorf	4,7	7,8	14,2	8,4	10,9	-3,1	-9,5	-3,7	-6,2
Marzahn	4,3	6,8	11,2	7,2	9,6	-2,5	-6,9	-2,9	-5,3
Wahlkreis 260	4,5	7,2	12,4	7,7	10,1	-2,7	-7,9	-3,2	-5,6
Hohenschönhausen	4,6	7,3	10,4	7,3	9,6	-2,7	-5,8	-2,7	-5,0
Pankow	7,0	10,4	13,2	9,5	12,1	-3,4	-6,2	-2,5	-5,1
Weißensee	6,4	10,3	14,4	8,0	10,1	-3,9	-8,0	-1,6	-3,7
Wahlkreis 261	6,0	9,2	12,4	8,4	10,8	-3,2	-6,4	-2,4	-4,8
Berlin	10,2	14,3	13,4	7,2	9,3	-4,1	-3,2	3,0	0,9
nachrichtlich:									
Berlin-Ost	6,9	9,9	13,2	8,8	11,4	-3,0	-6,3	-1,9	-4,5
Berlin-West	12,3	16,8	13,5	6,4	8,2	-4,5	-1,2	5,9	4,1

1.34 Zweitstimmen für die GRÜNEN bei der Bundestagswahl in Berlin am 16. Oktober 1994 im Vergleich zu Vorwahlen nach Abgeordnetenhauswahlkreisen 1990

- Endgültiges Ergebnis -

Abgeordnetenhauswahlkreis 1990	(Zweit-)Stimmen					Veränderung gegenüber				
	Bundestagswahl 1994	Europawahl 1994	BVV-Wahlen 1992	Bundestagswahl 1990	Abgeordnetenhauswahl 1990	Europawahl 1994	BVV-Wahlen 1992	Bundestagswahl 1990	Abgeordnetenhauswahl 1990	
	1	2	3	4	5	6	7	8	9	
Mitte	1 1 827	1 1 541	1 2 137	1 1 732	1 2 210	286	- 310	95	- 383	
	2 1 825	1 1 624	2 2 213	1 1 855	2 2 439	201	- 388	- 30	- 614	
	3 813	740	1 391	1 226	1 693	73	- 578	- 413	- 880	
	Insgesamt	4 465	3 905	5 741	4 813	6 342	560	- 1 276	- 348	- 1 877
Tiergarten	1 4 029	3 815	4 251	2 598	3 446	214	- 222	1 431	583	
	2 4 706	4 508	5 017	3 005	3 978	198	- 311	1 701	728	
	Insgesamt	8 735	8 323	9 268	5 603	7 424	412	- 533	3 132	1 311
Wedding	1 2 267	2 157	2 035	1 368	1 775	110	232	899	492	
	2 1 707	1 552	1 399	914	1 201	155	308	793	506	
	3 2 093	1 895	1 841	1 322	1 661	198	252	771	432	
	4 1 554	1 406	1 381	1 028	1 273	148	173	526	281	
	5 1 063	1 001	955	561	739	62	108	502	324	
	Insgesamt	8 684	8 011	7 611	5 193	6 649	673	1 073	3 491	2 035
Prenzlauer Berg	1 1 714	1 464	1 805	1 604	2 090	250	- 91	110	- 376	
	2 2 106	1 687	2 036	1 828	2 281	419	70	278	- 175	
	3 1 522	1 212	1 411	1 332	1 779	310	111	190	- 257	
	4 885	789	1 240	1 186	1 614	96	- 355	- 301	- 729	
	5 2 690	2 035	2 668	2 065	2 653	655	22	625	37	
	6 1 991	1 614	1 902	1 808	2 285	377	89	183	- 294	
	Insgesamt	10 908	8 801	11 062	9 823	12 702	2 107	- 154	1 085	- 1 794
Friedrichshain	1 930	787	1 088	1 078	1 416	143	- 158	- 148	- 486	
	2 1 571	1 270	1 468	1 489	1 913	301	103	82	- 342	
	3 2 215	1 728	2 076	2 010	2 625	487	139	205	- 410	
	4 1 201	1 093	1 500	1 421	1 909	108	- 299	- 220	- 708	
	Insgesamt	5 917	4 878	6 132	5 998	7 863	1 039	- 215	- 81	- 1 946
Kreuzberg	1 3 438	3 444	3 000	2 274	3 080	- 6	438	1 164	358	
	2 5 066	4 269	4 266	3 599	4 703	797	800	1 467	363	
	3 3 886	3 016	3 314	2 922	3 808	870	572	964	78	
	4 4 160	3 642	3 597	2 967	4 016	518	563	1 193	144	
	Insgesamt	16 550	14 371	14 177	11 762	15 607	2 179	2 373	4 788	943
Charlottenburg	1 1 923	1 841	1 748	989	1 288	82	175	934	635	
	2 3 720	3 410	3 199	2 210	2 852	310	521	1 510	868	
	3 2 564	2 577	2 152	1 137	1 405	- 13	412	1 427	1 159	
	4 4 057	3 796	3 464	2 316	2 970	261	593	1 741	1 087	
	5 4 136	3 798	3 456	2 331	2 983	338	680	1 805	1 153	
	Insgesamt	16 400	15 422	14 019	8 983	11 498	978	2 381	7 417	4 902
Spandau	1 1 214	1 195	925	533	736	19	289	681	478	
	2 1 238	1 169	948	645	826	69	290	593	412	
	3 1 211	1 191	943	633	780	20	268	578	431	
	4 839	872	642	363	516	- 33	197	476	323	
	5 1 520	1 479	1 079	728	905	41	441	792	615	
	6 887	883	702	389	536	4	185	498	351	
	7 987	1 021	798	443	564	- 34	189	544	423	
	8 865	799	672	409	503	66	193	456	362	
	Insgesamt	8 761	8 609	6 709	4 143	5 366	152	2 052	4 618	3 395
Wilmerdorf	1 2 816	2 553	2 438	1 446	1 944	263	378	1 370	872	
	2 3 182	2 956	2 890	1 688	2 218	226	292	1 494	964	
	3 2 954	2 764	2 788	1 615	2 122	190	166	1 339	832	
	4 2 013	2 009	1 924	900	1 150	4	89	1 113	863	
	5 1 749	1 832	1 666	870	1 102	- 83	83	879	647	
	Insgesamt	12 714	12 114	11 706	6 519	8 536	600	1 008	6 195	4 178
Zehlendorf	1 2 057	2 121	1 068	984	1 224	- 64	989	1 073	833	
	2 2 172	2 230	1 064	1 002	1 245	- 58	1 108	1 170	927	
	3 1 699	1 774	837	779	1 002	- 75	862	920	697	
	4 2 189	2 197	1 144	1 124	1 419	- 8	1 045	1 065	770	
	Insgesamt	8 117	8 322	4 113	3 889	- 205	4 004	4 228	3 227	
Schöneberg	1 3 228	3 051	2 786	2 129	2 718	177	442	1 099	510	
	2 3 842	3 537	3 450	2 862	3 535	305	392	1 180	307	
	3 3 467	3 265	3 037	2 191	2 882	202	430	1 276	585	
	4 3 343	3 146	2 939	1 914	2 552	197	404	1 429	791	
	5 2 692	2 730	2 532	1 548	2 005	- 38	160	1 144	687	
	Insgesamt	16 572	15 729	14 744	10 444	13 692	843	1 828	6 128	2 880
Steglitz	1 2 689	2 710	2 787	1 412	1 794	- 21	- 98	1 277	895	
	2 2 012	2 061	2 085	1 018	1 294	- 49	- 73	994	718	
	3 1 873	1 841	1 776	853	1 133	32	97	1 020	740	
	4 2 481	2 544	2 506	1 230	1 625	- 63	- 25	1 251	856	
	5 1 892	2 070	2 010	946	1 148	- 178	- 118	946	744	
	6 1 742	1 873	1 806	758	1 042	- 131	- 64	984	700	
	7 1 369	1 388	1 335	560	757	- 19	34	809	612	
	Insgesamt	14 058	14 487	14 305	6 777	8 793	- 429	- 247	7 281	5 265

noch: 1.34 Zweitstimmen für die GRÜNEN bei der Bundestagswahl in Berlin am 16. Oktober 1994 im Vergleich zu Vorwahlen nach Abgeordnetenhauswahlkreisen 1990
- Endgültiges Ergebnis -

Abgeordnetenhauswahlkreis 1990	(Zweit-)Stimmen					Veränderung gegenüber				
	Bundes- tagswahl 1994	Europa- wahl 1994	BVV- Wahlen 1992	Bundes- tagswahl 1990	Abgeord- netenhaus- wahl 1990	Europa- wahl 1994	BVV- Wahlen 1992	Bundes- tagswahl 1990	Abgeord- netenhaus- wahl 1990	
	1	2	3	4	5	6	7	8	9	
Tempelhof	1	1 467	1 437	1 389	735	943	30	78	732	524
	2	1 338	1 316	1 213	607	781	22	125	731	557
	3	1 777	1 708	1 589	826	1 042	69	188	951	735
	4	1 333	1 306	1 229	561	669	27	104	772	664
	5	1 006	1 059	978	389	494	- 53	28	617	512
	6	1 192	1 336	1 122	465	611	- 144	70	727	581
	7	1 276	1 283	1 187	529	676	- 7	89	747	600
	Insgesamt	9 389	9 445	8 707	4 112	5 216	- 56	682	5 277	4 173
Neukölln	1	3 297	2 839	2 837	2 139	2 664	458	460	1 158	633
	2	1 360	1 226	1 218	775	995	134	142	585	365
	3	2 979	2 599	2 573	1 912	2 361	380	406	1 067	618
	4	2 619	2 265	2 311	1 703	2 142	354	308	916	477
	5	1 872	1 694	1 617	1 102	1 326	178	255	770	546
	6	1 030	1 056	984	477	555	- 26	46	553	475
	7	933	994	850	374	439	- 61	83	559	494
	8	743	785	753	312	367	- 42	- 10	431	376
	9	951	983	909	352	433	- 32	42	599	518
	10	1 169	1 249	1 100	439	524	- 80	69	730	645
	Insgesamt	16 953	15 690	15 152	9 585	11 806	1 263	1 801	7 368	5 147
Treptow	1	1 007	996	1 450	1 307	1 780	11	- 443	- 300	- 773
	2	883	908	1 330	1 288	1 680	- 25	- 447	- 405	- 797
	3	898	986	1 546	1 439	1 909	- 88	- 648	- 541	- 1 011
	4	1 053	1 099	1 695	1 240	1 637	- 46	- 642	- 187	- 584
	Insgesamt	3 841	3 989	6 021	5 274	7 006	- 148	- 2 180	- 1 433	- 3 165
Köpenick	1	926	863	1 510	1 354	1 734	63	- 584	- 428	- 808
	2	985	1 016	1 613	1 520	1 988	- 31	- 628	- 535	- 1 003
	3	922	1 020	1 536	1 549	1 929	- 98	- 614	- 627	- 1 007
	4	1 130	1 184	2 031	1 866	2 339	- 54	- 901	- 736	- 1 209
	Insgesamt	3 963	4 083	6 690	6 289	7 990	- 120	- 2 727	- 2 326	- 4 027
Lichtenberg	1	1 087	1 005	1 606	1 423	1 896	82	- 519	- 336	- 809
	2	742	787	1 290	1 176	1 506	- 45	- 548	- 434	- 764
	3	575	572	945	849	1 127	3	- 370	- 274	- 552
	4	1 094	1 072	1 730	1 425	1 926	22	- 636	- 331	- 832
	5	673	665	1 145	1 086	1 434	8	- 472	- 413	- 761
	6	1 111	1 029	1 715	1 558	2 061	82	- 604	- 447	- 950
	Insgesamt	5 282	5 130	8 431	7 517	9 950	152	- 3 149	- 2 235	- 4 668
Weißensee	1	1 125	1 103	1 760	1 450	1 844	22	- 635	- 325	- 719
	2	999	1 054	1 843	1 160	1 457	- 55	- 844	- 161	- 458
	Insgesamt	2 124	2 157	3 603	2 610	3 301	- 33	- 1 479	- 486	- 1 177
Pankow	1	1 400	1 356	2 057	1 864	2 379	44	- 657	- 464	- 979
	2	1 466	1 366	1 947	1 915	2 470	100	- 481	- 449	- 1 004
	3	1 002	988	1 422	1 332	1 652	14	- 420	- 330	- 650
	4	814	782	1 224	1 176	1 524	32	- 410	- 362	- 710
	Insgesamt	4 682	4 492	6 650	6 287	8 025	190	- 1 968	- 1 605	- 3 343
Reinickendorf	1	1 269	1 242	1 073	557	732	27	196	712	537
	2	1 026	1 068	897	445	560	- 42	129	581	466
	3	984	928	932	416	544	56	52	568	440
	4	1 090	1 138	979	450	590	- 48	111	640	500
	5	1 381	1 366	1 269	692	873	15	112	689	508
	6	1 631	1 700	1 544	639	873	- 69	87	992	758
	7	1 645	1 716	1 394	723	938	- 71	251	922	707
	8	1 371	1 417	1 209	603	765	- 46	162	768	606
	9	933	922	807	389	532	11	126	544	401
	Insgesamt	11 330	11 497	10 104	4 914	6 407	- 167	1 226	6 416	4 923
Marzahn	1	423	431	888	799	1 070	- 8	- 465	- 376	- 647
	2	268	283	588	534	685	- 15	- 320	- 266	- 417
	3	690	627	1 243	1 120	1 514	63	- 553	- 430	- 824
	4	736	737	1 346	1 143	1 539	- 1	- 610	- 407	- 803
	5	509	504	995	811	1 076	5	- 486	- 302	- 567
	6	589	634	1 042	921	1 197	- 45	- 453	- 332	- 608
	7	521	517	876	728	957	4	- 355	- 207	- 436
	Insgesamt	3 736	3 733	6 978	6 056	8 038	3	- 3 242	- 2 320	- 4 302
Hohenschönhausen	1	456	450	740	692	889	6	- 284	- 236	- 433
	2	470	480	797	794	1 040	- 10	- 327	- 324	- 570
	3	484	466	788	786	1 045	18	- 304	- 302	- 561
	4	631	621	960	914	1 213	10	- 329	- 283	- 582
	5	843	782	1 232	1 044	1 404	61	- 389	- 201	- 561
	Insgesamt	2 884	2 799	4 517	4 230	5 591	85	- 1 633	- 1 346	- 2 707
Hellersdorf	1	984	1 008	1 611	1 196	1 509	- 24	- 627	- 212	- 525
	2	705	705	1 409	1 180	1 508	-	- 704	- 475	- 803
	3	701	706	1 553	1 165	1 555	- 5	- 852	- 464	- 854
	4	753	770	1 631	1 124	1 466	- 17	- 878	- 371	- 713
	Insgesamt	3 143	3 189	6 204	4 665	6 038	- 46	- 3 061	- 1 522	- 2 895
Berlin		199 208	189 176	202 644	145 486	188 730	10 032	- 3 436	53 722	10 478

1.35 Zweitstimmenanteile der GRÜNEN bei der Bundestagswahl in Berlin am 16. Oktober 1994 im Vergleich zu Vorwahlen nach Abgeordnetenhauswahlkreisen 1990
 - Endgültiges Ergebnis -

Abgeordnetenhauswahlkreis 1990	(Zweit-)Stimmen in %					Veränderung in Prozentpunkten gegenüber				
	Bundestagswahl 1994	Europa- wahl 1994	BVV- Wahlen 1992	Bundestagswahl 1990	Abgeord- netenhaus- wahl 1990	Europa- wahl 1994	BVV- Wahlen 1992	Bundestagswahl 1990	Abgeord- netenhaus- wahl 1990	
	1	2	3	4	5	6	7	8	9	
Mitte	1	13,8	18,6	22,1	12,9	16,5	-4,8	-8,3	0,9	-2,7
	2	10,7	14,2	17,8	11,7	15,4	-3,5	-7,1	-1,0	-4,7
	3	4,7	6,2	10,3	7,0	9,7	-1,5	-5,6	-2,3	-5,0
	Insgesamt	9,4	12,3	16,1	10,3	13,6	-2,9	-6,7	-0,9	-4,2
Tiergarten	1	19,3	26,1	25,3	11,4	15,0	-6,8	-6,0	7,9	4,3
	2	19,1	25,4	25,1	11,2	14,8	-6,3	-6,0	7,9	4,3
	Insgesamt	19,2	25,7	25,2	11,3	14,9	-6,5	-6,0	7,9	4,3
Wedding	1	14,7	20,4	16,8	8,2	10,6	-5,7	-2,1	6,5	4,1
	2	11,2	14,7	11,3	5,4	7,1	-3,5	-0,1	5,8	4,1
	3	14,7	19,5	16,1	8,3	10,4	-4,8	-1,4	6,4	4,3
	4	11,3	14,9	12,7	6,7	8,3	-3,6	-1,4	4,6	3,0
	5	7,4	10,4	8,5	3,5	4,6	-3,0	-1,1	3,9	2,8
Insgesamt	11,9	16,1	13,1	6,4	8,2	-4,2	-1,2	5,5	3,7	
Prenzlauer Berg	1	12,7	17,2	18,2	11,9	15,6	-4,5	-5,5	0,8	-2,9
	2	15,1	19,3	20,3	13,5	16,9	-4,2	-5,2	1,6	-1,8
	3	10,7	13,0	13,4	9,6	12,8	-2,3	-2,7	1,1	-2,1
	4	5,8	8,1	10,9	7,7	10,5	-2,3	-5,1	-1,9	-4,7
	5	19,9	23,5	28,8	16,8	21,5	-3,6	-8,9	3,1	-1,6
	6	14,4	18,4	19,2	13,5	17,1	-4,0	-4,8	0,9	-2,7
Insgesamt	12,9	16,4	18,1	12,0	15,5	-3,5	-5,2	0,9	-2,6	
Friedrichshain	1	6,8	8,5	10,2	7,6	10,0	-1,7	-3,4	-0,8	-3,2
	2	12,8	16,6	17,0	12,1	15,5	-3,8	-4,2	0,7	-2,7
	3	13,3	16,8	17,9	11,8	15,4	-3,5	-4,6	1,5	-2,1
	4	6,8	9,3	11,0	7,7	10,3	-2,5	-4,2	-0,9	-3,5
Insgesamt	9,8	12,5	13,8	9,7	12,6	-2,7	-4,0	0,1	-2,8	
Kreuzberg	1	19,9	28,9	22,5	12,2	16,6	-9,0	-2,6	7,7	3,3
	2	31,7	40,5	34,9	21,6	28,2	-8,8	-3,2	10,1	3,5
	3	26,5	31,8	29,0	18,9	24,5	-5,3	-2,5	7,6	2,0
	4	27,8	35,7	30,8	18,6	25,2	-7,9	-3,0	9,2	2,6
Insgesamt	26,3	34,1	29,1	17,6	23,4	-7,8	-2,8	8,7	2,9	
Charlottenburg	1	10,2	14,0	11,3	4,7	6,1	-3,8	-1,1	5,5	4,1
	2	18,4	24,3	20,1	10,2	13,2	-5,9	-1,7	8,2	5,2
	3	11,3	15,6	11,6	4,8	5,9	-4,3	-0,3	6,5	5,4
	4	20,1	26,4	21,6	10,7	13,7	-6,3	-1,5	9,4	6,4
	5	19,7	26,2	21,1	10,4	13,2	-6,5	-1,4	9,3	6,5
Insgesamt	15,9	21,3	17,0	8,1	10,4	-5,4	-1,1	7,8	5,5	
Spandau	1	8,0	11,2	7,3	3,3	4,5	-3,2	0,7	4,7	3,5
	2	8,5	11,9	8,0	4,1	5,2	-3,4	0,5	4,4	3,3
	3	7,8	11,4	7,5	3,8	4,6	-3,6	0,3	4,0	3,2
	4	4,8	7,3	4,5	1,9	2,7	-2,5	0,3	2,9	2,1
	5	8,4	11,4	7,3	3,9	4,9	-3,0	1,1	4,5	3,5
	6	6,3	8,9	6,0	2,5	3,4	-2,6	0,3	3,8	2,9
	7	5,8	8,8	5,6	2,4	3,1	-3,0	0,2	3,4	2,7
	8	5,7	7,8	5,4	2,5	3,0	-2,1	0,3	3,2	2,7
Insgesamt	6,9	9,8	6,4	3,0	3,9	-2,9	0,5	3,9	3,0	
Wilmerdorf	1	15,7	20,5	17,2	7,5	10,0	-4,8	-1,5	8,2	5,7
	2	17,4	22,7	19,6	8,5	11,2	-5,3	-2,2	8,9	6,2
	3	16,2	21,6	19,2	8,3	10,9	-5,4	-3,0	7,9	5,3
	4	11,7	16,2	13,6	4,9	6,2	-4,5	-1,9	6,8	5,5
	5	10,2	14,5	11,7	4,8	6,0	-4,3	-1,5	5,4	4,2
Insgesamt	14,3	19,1	16,3	6,8	8,9	-4,8	-2,0	7,5	5,4	
Zehlendorf	1	12,8	17,1	7,9	6,0	7,4	-4,3	4,9	6,8	5,4
	2	13,6	18,4	7,8	6,1	7,5	-4,8	5,8	7,5	6,1
	3	10,7	14,8	6,2	4,7	6,0	-4,1	4,5	6,0	4,7
	4	13,6	18,1	8,4	6,8	8,5	-4,5	5,2	6,8	5,1
Insgesamt	12,7	17,1	7,6	5,9	7,4	-4,4	5,1	6,8	5,3	
Schöneberg	1	19,5	26,6	22,0	12,1	15,4	-7,1	-2,5	7,4	4,1
	2	25,4	34,6	29,0	16,4	21,8	-9,2	-3,6	9,0	3,6
	3	21,6	28,0	23,3	12,7	16,7	-6,4	-1,7	8,9	4,9
	4	19,7	25,6	21,5	10,5	14,0	-5,9	-1,8	9,2	5,7
	5	16,7	24,0	19,6	9,0	11,6	-7,3	-2,9	7,7	5,1
Insgesamt	20,5	27,6	23,0	12,1	15,8	-7,1	-2,5	8,4	4,7	
Steglitz	1	15,5	21,4	19,9	7,7	9,7	-5,9	-4,4	7,8	5,8
	2	12,5	18,0	16,2	5,9	7,5	-5,5	-3,7	6,6	5,0
	3	11,4	15,4	13,3	4,9	6,5	-4,0	-1,9	6,5	4,9
	4	14,8	20,4	18,3	7,0	9,3	-5,6	-3,5	7,8	5,5
	5	10,2	14,9	13,3	4,9	5,9	-4,7	-3,1	5,3	4,3
	6	9,1	13,6	11,8	3,8	5,2	-4,5	-2,7	5,3	3,9
	7	8,2	11,6	9,8	3,2	4,2	-3,4	-1,6	5,0	4,0
Insgesamt	11,6	16,5	14,6	5,3	6,9	-4,9	-3,0	6,3	4,7	

noch: 1.35 Zweitstimmenanteile der GRÜNEN bei der Bundestagswahl in Berlin am 16. Oktober 1994 im Vergleich zu Vorwahlen nach Abgeordnetenhauswahlkreisen 1990
- Endgültiges Ergebnis -

Abgeordnetenhauswahlkreis 1990	(Zweit-)Stimmen in %					Veränderung in Prozentpunkten gegenüber				
	Bundes- tagswahl 1994	Europa- wahl 1994	BVV- Wahlen 1992	Bundes- tagswahl 1990	Abgeord- netenhaus- wahl 1990	Europa- wahl 1994	BVV- Wahlen 1992	Bundes- tagswahl 1990	Abgeord- netenhaus- wahl 1990	
	1	2	3	4	5	6	7	8	9	
Tempelhof	1	9,4	12,8	10,7	4,3	5,5	-3,4	-1,3	5,1	3,9
	2	7,7	10,8	9,0	3,4	4,3	-3,1	-1,3	4,3	3,4
	3	10,5	14,6	11,9	4,5	5,7	-4,1	-1,4	6,0	4,8
	4	7,7	10,8	8,9	3,1	3,6	-3,1	-1,2	4,6	4,1
	5	6,1	9,4	7,6	2,3	2,9	-3,3	-1,5	3,8	3,2
	6	6,8	10,6	8,1	2,5	3,3	-3,8	-1,3	4,3	3,5
	7	7,2	10,1	8,3	2,8	3,6	-2,9	-1,1	4,4	3,6
	Insgesamt	7,9	11,3	9,2	3,3	4,1	-3,4	-1,3	4,6	3,8
Neukölln	1	21,2	27,7	24,1	13,0	16,1	-6,5	-2,9	8,2	5,1
	2	9,1	12,5	10,4	4,7	6,0	-3,4	-1,3	4,4	3,1
	3	19,3	25,3	21,9	11,6	14,3	-6,0	-2,6	7,7	5,0
	4	18,0	23,7	20,3	10,7	13,3	-5,7	-2,3	7,3	4,7
	5	11,7	15,8	12,9	6,5	7,8	-4,1	-1,2	5,2	3,9
	6	6,3	9,3	7,3	2,7	3,1	-3,0	-1,0	3,6	3,2
	7	5,4	8,3	6,2	2,0	2,3	-2,9	-0,8	3,4	3,1
	8	4,3	6,7	5,5	1,6	1,9	-2,4	-1,2	2,7	2,4
	9	5,6	8,5	6,7	1,9	2,4	-2,9	-1,1	3,7	3,2
	10	5,6	8,7	6,8	2,1	2,5	-3,1	-1,2	3,5	3,1
	Insgesamt	10,3	14,0	11,7	5,4	6,6	-3,7	-1,4	4,9	3,7
Treptow	1	6,8	10,2	12,6	8,4	11,4	-3,4	-5,8	-1,6	-4,6
	2	5,5	8,5	10,6	7,9	10,2	-3,0	-5,1	-2,4	-4,7
	3	5,0	8,1	10,8	7,9	10,4	-3,1	-5,8	-2,9	-5,4
	4	5,6	9,1	12,2	7,9	10,4	-3,5	-6,6	-2,3	-4,8
	Insgesamt	5,7	8,9	11,5	8,0	10,6	-3,2	-5,8	-2,3	-4,9
Köpenick	1	6,4	9,2	13,8	9,0	11,5	-2,8	-7,4	-2,6	-5,1
	2	5,5	8,7	11,6	8,4	11,0	-3,2	-6,1	-2,9	-5,5
	3	5,3	9,2	11,9	9,4	11,7	-3,9	-6,6	-4,1	-6,4
	4	5,7	8,8	12,4	8,9	11,2	-3,1	-6,7	-3,2	-5,5
	Insgesamt	5,7	8,9	12,4	8,9	11,3	-3,2	-6,7	-3,2	-5,6
Lichtenberg	1	5,7	8,0	11,0	7,3	9,7	-2,3	-5,3	-1,6	-4,0
	2	4,6	7,7	10,9	7,2	9,2	-3,1	-6,3	-2,6	-4,6
	3	4,7	7,1	10,5	7,0	9,3	-2,4	-5,8	-2,3	-4,6
	4	6,6	10,1	13,5	8,4	11,4	-3,5	-6,9	-1,8	-4,8
	5	4,0	5,9	9,7	6,5	8,6	-1,9	-5,7	-2,5	-4,6
	6	6,0	8,4	12,2	8,3	11,0	-2,4	-6,2	-2,3	-5,0
	Insgesamt	5,3	7,9	11,4	7,5	9,9	-2,6	-6,1	-2,2	-4,6
Weißensee	1	7,3	11,3	14,8	9,1	11,5	-4,0	-7,5	-1,8	-4,2
	2	5,6	9,5	14,0	7,0	8,7	-3,9	-8,4	-1,4	-3,1
	Insgesamt	6,4	10,3	14,4	8,0	10,1	-3,9	-8,0	-1,6	-3,7
Pankow	1	6,9	10,3	13,5	9,4	11,9	-3,4	-6,6	-2,5	-5,0
	2	7,9	11,1	13,5	10,3	13,2	-3,2	-5,6	-2,4	-5,3
	3	7,1	10,7	13,0	9,5	11,7	-3,6	-5,9	-2,4	-4,6
	4	6,0	9,2	12,3	8,8	11,4	-3,2	-6,3	-2,8	-5,4
	Insgesamt	7,0	10,4	13,2	9,5	12,1	-3,4	-6,2	-2,5	-5,1
Reinickendorf	1	7,2	10,7	8,0	2,9	3,8	-3,5	-0,8	4,3	3,4
	2	6,0	9,1	6,5	2,5	3,1	-3,1	-0,5	3,5	2,9
	3	6,1	8,6	7,5	2,4	3,1	-2,5	-1,4	3,7	3,0
	4	6,4	9,5	7,0	2,5	3,2	-3,1	-0,6	3,9	3,2
	5	7,5	10,5	8,7	3,6	4,5	-3,0	-1,2	3,9	3,0
	6	8,7	12,5	10,1	3,3	4,5	-3,8	-1,4	5,4	4,2
	7	9,1	12,3	9,1	3,8	5,0	-3,2	0,0	5,3	4,1
	8	7,8	11,3	8,4	3,2	4,1	-3,5	-0,6	4,6	3,7
	9	5,9	8,5	6,3	2,3	3,1	-2,6	-0,4	3,6	2,8
	Insgesamt	7,3	10,5	8,0	3,0	3,8	-3,2	-0,7	4,3	3,5
Marzahn	1	4,0	6,5	12,2	7,9	10,6	-2,5	-8,2	-3,9	-6,6
	2	3,5	5,5	11,3	7,4	9,5	-2,0	-7,8	-3,9	-6,0
	3	4,1	6,1	10,5	6,9	9,4	-2,0	-6,4	-2,8	-5,3
	4	4,6	7,2	11,9	7,5	10,0	-2,6	-7,3	-2,9	-5,4
	5	4,0	6,2	10,4	6,5	8,6	-2,2	-6,4	-2,5	-4,6
	6	4,6	8,0	11,1	7,5	9,7	-3,4	-6,5	-2,9	-5,1
	7	5,0	7,7	11,1	7,1	9,3	-2,7	-6,1	-2,1	-4,3
	Insgesamt	4,3	6,8	11,2	7,2	9,6	-2,5	-6,9	-2,9	-5,3
Hohenschönhausen	1	4,8	7,5	11,4	7,9	10,1	-2,7	-6,6	-3,1	-5,3
	2	4,8	7,7	12,2	8,7	11,3	-2,9	-7,4	-3,9	-6,5
	3	4,8	7,2	11,0	8,1	10,7	-2,4	-6,2	-3,3	-5,9
	4	4,1	6,6	8,7	6,6	8,7	-2,5	-4,6	-2,5	-4,6
	5	4,9	7,5	9,9	6,3	8,4	-2,6	-5,0	-1,4	-3,5
	Insgesamt	4,6	7,3	10,4	7,3	9,6	-2,7	-5,8	-2,7	-5,0
Heilersdorf	1	5,9	9,8	13,6	8,3	10,4	-3,9	-7,7	-2,4	-4,5
	2	4,5	7,3	13,1	8,1	10,3	-2,8	-8,6	-3,6	-5,8
	3	4,2	7,0	14,4	8,2	11,0	-2,8	-10,2	-4,0	-6,8
	4	4,3	7,3	16,0	9,2	12,1	-3,0	-11,7	-4,9	-7,8
	Insgesamt	4,7	7,8	14,2	8,4	10,9	-3,1	-9,5	-3,7	-6,2
Berlin		10,2	14,3	13,4	7,2	9,3	-4,1	-3,2	3,0	0,9

1.36 Zweitstimmen für die REP bei der Bundestagswahl in Berlin am 16. Oktober 1994 im Vergleich zu Vorwahlen nach Bezirken und Wahlkreisen
- Endgültiges Ergebnis -

Bezirk Wahlkreis	(Zweit-)Stimmen					Veränderung gegenüber			
	Bundes- tagswahl 1994	Europa- wahl 1994	BVV- Wahlen 1992	Bundes- tagswahl 1990	Abgeord- netenhaus- wahl 1990	Europa- wahl 1994	BVV- Wahlen 1992	Bundes- tagswahl 1990	Abgeord- netenhaus- wahl 1990
	1	2	3	4	5	6	7	8	9
Mitte	707	828	1 934	756	966	- 121	- 1 227	- 49	- 259
Prenzlauer Berg	1 312	1 246	3 212	1 287	1 642	66	- 1 900	25	- 330
Wahlkreis 249	2 019	2 074	5 146	2 043	2 608	- 55	- 3 127	- 24	- 589
Tiergarten	1 069	1 271	3 917	1 764	2 166	- 202	- 2 848	- 695	- 1 097
Wedding	2 232	2 646	8 395	4 065	4 984	- 414	- 6 163	- 1 833	- 2 752
Nord-Charlottenburg	532	649	2 181	749	939	- 117	- 1 649	- 217	- 407
Wahlkreis 250	3 833	4 566	14 493	6 578	8 089	- 733	- 10 660	- 2 745	- 4 256
Reinickendorf	3 504	4 500	13 218	5 271	6 735	- 996	- 9 714	- 1 767	- 3 231
Wahlkreis 251	3 504	4 500	13 218	5 271	6 735	- 996	- 9 714	- 1 767	- 3 231
Spandau	2 571	3 506	10 751	4 246	5 268	- 935	- 8 180	- 1 675	- 2 697
Wahlkreis 252	2 571	3 506	10 751	4 246	5 268	- 935	- 8 180	- 1 675	- 2 697
Zehlendorf	639	1 055	2 598	868	1 138	- 416	- 1 959	- 229	- 499
Steglitz	1 911	2 790	8 170	2 934	3 812	- 879	- 6 259	- 1 023	- 1 901
Wahlkreis 253	2 550	3 845	10 768	3 802	4 950	- 1 295	- 8 218	- 1 252	- 2 400
Charlottenburg	1 168	1 602	5 396	1 972	2 584	- 434	- 4 228	- 804	- 1 416
Wilmsdorf	1 145	1 736	5 207	1 745	2 296	- 591	- 4 062	- 600	- 1 151
Wahlkreis 254	2 313	3 338	10 603	3 717	4 880	- 1 025	- 8 290	- 1 404	- 2 567
Kreuzberg	1 231	1 507	4 951	2 172	2 698	- 276	- 3 720	- 941	- 1 467
Schöneberg	1 339	1 653	5 425	2 212	2 873	- 314	- 4 086	- 873	- 1 534
Wahlkreis 255	2 570	3 160	10 376	4 384	5 571	- 590	- 7 806	- 1 814	- 3 001
Tempelhof	2 158	3 023	9 055	3 362	4 362	- 865	- 6 897	- 1 204	- 2 204
Wahlkreis 256	2 158	3 023	9 055	3 362	4 362	- 865	- 6 897	- 1 204	- 2 204
Neukölln	4 470	5 362	16 657	6 973	8 219	- 892	- 12 187	- 2 503	- 3 749
Wahlkreis 257	4 470	5 362	16 657	6 973	8 219	- 892	- 12 187	- 2 503	- 3 749
Friedrichshain	1 003	1 013	2 628	992	1 269	- 10	- 1 625	11	- 266
Lichtenberg	1 550	1 607	3 754	1 461	1 906	- 57	- 2 204	89	- 356
Wahlkreis 258	2 553	2 620	6 382	2 453	3 175	- 67	- 3 829	100	- 622
Köpenick	1 050	1 129	2 756	1 029	1 251	- 79	- 1 706	21	- 201
Treptow	1 170	1 266	2 588	857	1 111	- 96	- 1 418	313	59
Wahlkreis 259	2 220	2 395	5 344	1 886	2 362	- 175	- 3 124	334	- 142
Hellersdorf	1 375	1 288	2 715	898	1 147	87	- 1 340	477	228
Marzahn	1 736	1 730	3 566	1 428	1 746	6	- 1 830	308	- 10
Wahlkreis 260	3 111	3 018	6 281	2 326	2 893	93	- 3 170	785	218
Hohenschönhausen	1 114	1 129	2 258	896	1 101	- 15	- 1 144	218	13
Pankow	988	1 028	2 619	961	1 210	- 40	- 1 631	27	- 222
Weißensee	671	633	1 383	510	618	38	- 712	161	53
Wahlkreis 261	2 773	2 790	6 260	2 367	2 929	- 17	- 3 487	406	- 156
Berlin	36 645	44 197	125 334	49 408	62 041	- 7 552	- 88 689	- 12 763	- 25 396
nachrichtlich:									
Berlin-Ost	12 676	12 897	29 413	11 075	13 967	- 221	- 16 737	1 601	- 1 291
Berlin-West	23 969	31 300	95 921	38 333	48 074	- 7 331	- 71 952	- 14 364	- 24 105

1.37 Zweitstimmenanteile der REP bei der Bundestagswahl in Berlin am 16. Oktober 1994 im Vergleich zu Vorwahlen nach Bezirken und Wahlkreisen

- Endgültiges Ergebnis -

Bezirk Wahlkreis	(Zweit-)Stimmen in %					Veränderung in Prozentpunkten gegenüber			
	Bundes- tagswahl 1994	Europa- wahl 1994	BVV- Wahlen 1992	Bundes- tagswahl 1990	Abgeord- netenhaus- wahl 1990	Europa- wahl 1994	BVV- Wahlen 1992	Bundes- tagswahl 1990	Abgeord- netenhaus- wahl 1990
	1	2	3	4	5	6	7	8	9
Mitte	1,5	2,6	5,4	1,6	2,1	-1,1	-3,9	-0,1	-0,6
Prenzlauer Berg	1,6	2,3	5,3	1,6	2,0	-0,7	-3,7	0,0	-0,4
Wahlkreis 249	1,5	2,4	5,3	1,6	2,0	-0,9	-3,8	-0,1	-0,5
Tiergarten	2,3	3,9	10,6	3,6	4,4	-1,6	-8,3	-1,3	-2,1
Wedding	3,1	5,3	14,4	5,0	6,2	-2,2	-11,3	-1,9	-3,1
Nord-Charlottenburg	2,8	4,9	14,1	3,6	4,5	-2,1	-11,3	-0,8	-1,7
Wahlkreis 250	2,8	4,8	13,1	4,4	5,3	-2,0	-10,3	-1,6	-2,5
Reinickendorf	2,2	4,1	10,5	3,2	4,0	-1,9	-8,3	-1,0	-1,8
Wahlkreis 251	2,2	4,1	10,5	3,2	4,0	-1,9	-8,3	-1,0	-1,8
Spandau	2,0	4,0	10,3	3,1	3,8	-2,0	-8,3	-1,1	-1,8
Wahlkreis 252	2,0	4,0	10,3	3,1	3,8	-2,0	-8,3	-1,1	-1,8
Zehlendorf	1,0	2,2	4,8	1,3	1,7	-1,2	-3,8	-0,3	-0,7
Steglitz	1,6	3,2	8,3	2,3	3,0	-1,6	-6,7	-0,7	-1,4
Wahlkreis 253	1,4	2,8	7,1	2,0	2,5	-1,4	-5,7	-0,6	-1,1
Charlottenburg	1,4	2,7	8,1	2,2	2,9	-1,3	-6,7	-0,8	-1,5
Wilmersdorf	1,3	2,7	7,3	1,8	2,4	-1,4	-6,0	-0,5	-1,1
Wahlkreis 254	1,3	2,7	7,6	2,0	2,6	-1,4	-6,3	-0,7	-1,3
Kreuzberg	2,0	3,6	10,2	3,3	4,0	-1,6	-8,2	-1,3	-2,0
Schöneberg	1,7	2,9	8,5	2,6	3,3	-1,2	-6,8	-0,9	-1,6
Wahlkreis 255	1,8	3,2	9,2	2,9	3,6	-1,4	-7,4	-1,1	-1,8
Tempelhof	1,8	3,6	9,6	2,7	3,4	-1,8	-7,8	-0,9	-1,6
Wahlkreis 256	1,8	3,6	9,6	2,7	3,4	-1,8	-7,8	-0,9	-1,6
Neukölln	2,7	4,8	12,8	3,9	4,6	-2,1	-10,1	-1,2	-1,9
Wahlkreis 257	2,7	4,8	12,8	3,9	4,6	-2,1	-10,1	-1,2	-1,9
Friedrichshain	1,7	2,6	5,9	1,6	2,0	-0,9	-4,2	0,1	-0,3
Lichtenberg	1,6	2,5	5,1	1,5	1,9	-0,9	-3,5	0,1	-0,3
Wahlkreis 258	1,6	2,5	5,4	1,5	2,0	-0,9	-3,8	0,1	-0,4
Köpenick	1,5	2,5	5,1	1,5	1,8	-1,0	-3,6	0,0	-0,3
Treptow	1,7	2,8	4,9	1,3	1,7	-1,1	-3,2	0,4	0,0
Wahlkreis 259	1,6	2,7	5,0	1,4	1,7	-1,1	-3,4	0,2	-0,1
Hellersdorf	2,1	3,2	6,2	1,6	2,1	-1,1	-4,1	0,5	0,0
Marzahn	2,0	3,1	5,7	1,7	2,1	-1,1	-3,7	0,3	-0,1
Wahlkreis 260	2,0	3,2	5,9	1,7	2,1	-1,2	-3,9	0,3	-0,1
Hohenschönhausen	1,8	2,9	5,2	1,5	1,9	-1,1	-3,4	0,3	-0,1
Pankow	1,5	2,4	5,2	1,5	1,8	-0,9	-3,7	0,0	-0,3
Weißensee	2,0	3,0	5,5	1,6	1,9	-1,0	-3,5	0,4	0,1
Wahlkreis 261	1,7	2,7	5,3	1,5	1,9	-1,0	-3,6	0,2	-0,2
Berlin nachrichtlich:	1,9	3,3	8,3	2,5	3,1	-1,4	-6,4	-0,6	-1,2
Berlin-Ost	1,7	2,7	5,4	1,5	1,9	-1,0	-3,7	0,2	-0,2
Berlin-West	2,0	3,7	9,9	3,0	3,7	-1,7	-7,9	-1,0	-1,7

1.38 Zweitstimmen für die REP bei der Bundestagswahl in Berlin am 16. Oktober 1994 im Vergleich zu Vorwahlen nach Abgeordnetenhauswahlkreisen 1990 - Endgültiges Ergebnis -

Table with 10 columns: Abgeordnetenhauswahlkreis 1990, (Zweit-)Stimmen (Bundes-tagswahl 1994, Europa-wahl 1994, BVV-Wahlen 1992, Bundes-tagswahl 1990, Abgeord-netenhaus-wahl 1990), and Veränderung gegenüber (Europa-wahl 1994, BVV-Wahlen 1992, Bundes-tagswahl 1990, Abgeord-netenhaus-wahl 1990). Rows include districts like Mitte, Tiergarten, Wedding, Prenzlauer Berg, Friedrichshain, Kreuzberg, Charlottenburg, Spandau, Wilmersdorf, Zehlendorf, Schöneberg, and Steglitz, with sub-totals for each.

noch: 1.38 Zweitstimmen für die REP bei der Bundestagswahl in Berlin am 16. Oktober 1994 im Vergleich zu Vorwahlen nach Abgeordnetenhauswahlkreisen 1990 - Endgültiges Ergebnis -

Abgeordnetenhauswahlkreis 1990	(Zweit-)Stimmen					Veränderung gegenüber				
	Bundestagswahl 1994	Europawahl 1994	BVV-Wahlen 1992	Bundestagswahl 1990	Abgeordnetenhauswahl 1990	Europawahl 1994	BVV-Wahlen 1992	Bundestagswahl 1990	Abgeordnetenhauswahl 1990	
	1	2	3	4	5	6	7	8	9	
Tempelhof	1	284	404	1 260	451	586	- 120	- 976	167	- 302
	2	364	483	1 336	510	658	- 119	- 972	146	- 294
	3	280	384	1 211	481	619	- 104	- 931	- 201	- 339
	4	313	421	1 300	480	626	- 108	- 987	- 167	- 313
	5	286	420	1 323	491	619	- 134	- 1 037	- 205	- 333
	6	275	404	1 199	460	619	- 129	- 924	- 185	- 344
	7	356	507	1 426	489	635	- 151	- 1 070	- 133	- 279
	Insgesamt	2 158	3 023	9 055	3 362	4 362	- 865	- 6 897	- 1 204	- 2 204
Neukölln	1	400	462	1 459	679	787	- 62	- 1 059	- 279	- 387
	2	533	575	1 750	780	900	- 42	- 1 217	- 247	- 367
	3	454	478	1 582	712	865	- 24	- 1 128	- 258	- 411
	4	439	507	1 711	849	993	- 68	- 1 272	- 410	- 554
	5	424	525	1 637	713	849	- 101	- 1 213	- 289	- 425
	6	427	510	1 672	616	747	- 83	- 1 245	- 189	- 320
	7	390	487	1 521	600	702	- 97	- 1 131	- 210	- 312
	8	533	693	1 885	764	891	- 160	- 1 352	- 231	- 358
	9	434	517	1 712	653	756	- 83	- 1 278	- 219	- 322
	10	436	608	1 728	607	729	- 172	- 1 292	- 171	- 293
	Insgesamt	4 470	5 362	16 657	6 973	8 219	- 892	- 12 187	- 2 503	- 3 749
Treptow	1	308	340	671	230	291	- 32	- 363	78	17
	2	268	256	585	197	270	12	- 317	71	- 2
	3	264	290	623	221	298	- 26	- 359	43	- 34
	4	330	380	709	209	252	- 50	- 379	121	78
	Insgesamt	1 170	1 266	2 588	857	1 111	- 96	- 1 418	313	59
Köpenick	1	283	305	669	293	347	- 22	- 386	- 10	- 64
	2	260	300	776	276	331	- 40	- 516	- 16	- 71
	3	246	251	639	204	256	- 5	- 393	42	- 10
	4	261	273	672	256	317	- 12	- 411	5	- 56
	Insgesamt	1 050	1 129	2 756	1 029	1 251	- 79	- 1 706	21	- 201
Lichtenberg	1	307	314	740	298	389	- 7	- 433	9	- 82
	2	258	251	581	232	307	7	- 323	26	- 49
	3	187	186	460	161	193	1	- 273	26	- 6
	4	307	300	755	277	351	7	- 448	30	- 44
	5	234	236	599	248	340	- 2	- 365	- 14	- 106
	6	257	320	619	245	326	- 63	- 362	12	- 69
	Insgesamt	1 550	1 607	3 754	1 461	1 906	- 57	- 2 204	89	- 356
Weißensee	1	335	324	702	270	326	11	- 367	65	9
	2	336	309	681	240	292	27	- 345	96	44
	Insgesamt	671	633	1 383	510	618	38	- 712	161	53
Pankow	1	308	307	709	268	345	1	- 401	40	- 37
	2	275	279	725	255	321	- 4	- 450	20	- 46
	3	224	224	645	219	266	-	- 421	5	- 42
	4	181	218	540	219	278	- 37	- 359	- 38	- 97
	Insgesamt	988	1 028	2 619	961	1 210	- 40	- 1 631	27	- 222
Reinickendorf	1	493	573	1 706	824	1 061	- 80	- 1 213	- 331	- 568
	2	480	545	1 580	678	842	- 65	- 1 100	- 198	- 362
	3	429	574	1 503	710	873	- 145	- 1 074	- 281	- 444
	4	416	480	1 516	597	769	- 64	- 1 100	- 181	- 353
	5	439	618	1 662	591	748	- 179	- 1 223	- 152	- 309
	6	246	365	1 234	418	569	- 119	- 988	- 172	- 323
	7	208	330	968	274	368	- 122	- 760	- 66	- 160
	8	342	448	1 400	545	699	- 106	- 1 058	- 203	- 357
	9	451	567	1 649	634	806	- 116	- 1 198	- 183	- 355
	Insgesamt	3 504	4 500	13 218	5 271	6 735	- 996	- 9 714	- 1 767	- 3 231
Marzahn	1	242	231	518	205	240	11	- 276	37	2
	2	194	194	369	130	142	-	- 175	64	52
	3	317	319	646	255	309	- 2	- 329	62	8
	4	333	326	690	268	334	7	- 357	65	- 1
	5	211	220	461	177	246	- 9	- 250	34	- 35
	6	268	256	507	226	288	12	- 239	42	- 20
	7	171	184	375	167	187	- 13	- 204	4	- 16
	Insgesamt	1 736	1 730	3 566	1 428	1 746	6	- 1 830	308	- 10
Hohenschönhausen	1	172	192	413	162	190	- 20	- 241	10	- 18
	2	200	177	389	160	195	23	- 189	40	5
	3	162	174	363	162	205	- 12	- 201	-	- 43
	4	261	266	515	156	193	- 5	- 254	105	68
	5	319	320	578	256	318	- 1	- 259	63	1
	Insgesamt	1 114	1 129	2 258	896	1 101	- 15	- 1 144	218	13
Hellersdorf	1	293	269	673	177	251	24	- 380	116	42
	2	294	252	579	254	322	42	- 285	40	- 28
	3	391	388	779	279	339	3	- 388	112	52
	4	397	379	684	188	235	18	- 287	209	162
	Insgesamt	1 375	1 288	2 715	898	1 147	87	- 1 340	477	228
Berlin		36 645	44 197	125 334	49 408	62 041	- 7 552	- 88 689	- 12 763	- 25 396

1.39 Zweitstimmenanteile der REP bei der Bundestagswahl in Berlin am 16. Oktober 1994 im Vergleich zu Vorwahlen nach Abgeordnetenhauswahlkreisen 1990
- Endgültiges Ergebnis -

Abgeordnetenhauswahlkreis 1990	(Zweit-)Stimmen in %					Veränderung in Prozentpunkten gegenüber				
	Bundestagswahl 1994	Europa- wahl 1994	BVV- Wahlen 1992	Bundestagswahl 1990	Abgeord- netenhaus- wahl 1990	Europa- wahl 1994	BVV- Wahlen 1992	Bundestagswahl 1990	Abgeord- netenhaus- wahl 1990	
	1	2	3	4	5	6	7	8	9	
<hr/>										
Mitte	1	2,1	3,5	7,5	2,4	3,0	-1,4	-5,4	-0,3	-0,9
	2	1,3	2,4	5,0	1,5	1,8	-1,1	-3,7	-0,2	-0,5
	3	1,2	2,2	4,3	1,1	1,6	-1,0	-3,1	0,1	-0,4
	Insgesamt	1,5	2,6	5,4	1,6	2,1	-1,1	-3,9	-0,1	-0,6
Tiergarten	1	2,7	4,2	12,0	4,1	4,9	-1,5	-9,3	-1,4	-2,2
	2	2,1	3,7	9,5	3,1	3,9	-1,6	-7,4	-1,0	-1,8
	Insgesamt	2,3	3,9	10,6	3,6	4,4	-1,6	-8,3	-1,3	-2,1
Wedding	1	2,8	4,5	12,6	4,4	5,4	-1,7	-9,8	-1,6	-2,6
	2	2,8	4,5	12,8	4,2	5,3	-1,7	-10,0	-1,4	-2,5
	3	2,8	5,5	15,5	5,3	6,5	-2,7	-12,7	-2,5	-3,7
	4	3,3	5,7	15,1	5,7	7,1	-2,4	-11,8	-2,4	-3,8
	5	3,7	6,5	16,6	5,7	6,7	-2,8	-12,9	-2,0	-3,0
	Insgesamt	3,1	5,3	14,4	5,0	6,2	-2,2	-11,3	-1,9	-3,1
Prenzlauer Berg	1	2,0	2,7	6,3	2,0	2,5	-0,7	-4,3	0,0	-0,5
	2	1,4	2,4	5,2	1,6	1,9	-1,0	-3,8	-0,2	-0,5
	3	1,3	2,2	5,3	1,3	1,7	-0,9	-4,0	0,0	-0,4
	4	1,4	2,0	4,2	1,2	1,7	-0,6	-2,8	0,2	-0,3
	5	1,5	2,0	5,8	1,8	2,2	-0,5	-4,3	-0,3	-0,7
	6	1,7	2,5	4,9	1,6	2,1	-0,8	-3,2	0,1	-0,4
	Insgesamt	1,6	2,3	5,3	1,6	2,0	-0,7	-3,7	0,0	-0,4
Friedrichshain	1	1,2	1,7	4,2	1,0	1,3	-0,5	-3,0	0,2	-0,1
	2	2,2	3,2	7,9	2,1	2,6	-1,0	-5,7	0,1	-0,4
	3	1,9	3,3	6,6	2,0	2,6	-1,4	-4,7	-0,1	-0,7
	4	1,4	2,3	5,4	1,3	1,7	-0,9	-4,0	0,1	-0,3
	Insgesamt	1,7	2,6	5,9	1,6	2,0	-0,9	-4,2	0,1	-0,3
Kreuzberg	1	2,2	3,9	11,0	3,4	4,2	-1,7	-8,8	-1,2	-2,0
	2	1,6	2,8	9,0	3,1	3,7	-1,2	-7,4	-1,5	-2,1
	3	2,1	4,2	11,4	3,7	4,5	-2,1	-9,3	-1,6	-2,4
	4	1,9	3,5	9,3	2,8	3,7	-1,6	-7,4	-0,9	-1,8
	Insgesamt	2,0	3,6	10,2	3,3	4,0	-1,6	-8,2	-1,3	-2,0
Charlottenburg	1	2,8	4,9	14,1	3,6	4,5	-2,1	-11,3	-0,8	-1,7
	2	1,7	3,5	9,6	2,7	3,5	-1,8	-7,9	-1,0	-1,8
	3	1,1	2,2	6,9	1,5	2,0	-1,1	-5,8	-0,4	-0,9
	4	1,4	2,5	7,8	2,3	2,9	-1,1	-6,4	-0,9	-1,5
	5	1,4	2,6	8,1	2,5	3,2	-1,2	-6,7	-1,1	-1,8
	Insgesamt	1,7	3,1	9,2	2,5	3,2	-1,4	-7,5	-0,8	-1,5
Spandau	1	2,0	4,0	9,7	3,1	3,9	-2,0	-7,7	-1,1	-1,9
	2	2,4	4,9	12,7	4,1	5,0	-2,5	-10,3	-1,7	-2,6
	3	2,2	4,2	10,3	3,2	4,0	-2,0	-8,1	-1,0	-1,8
	4	2,3	4,2	11,2	3,2	4,0	-1,9	-8,9	-0,9	-1,7
	5	1,1	2,7	7,0	1,7	2,3	-1,6	-5,9	-0,6	-1,2
	6	2,1	4,2	11,3	3,4	4,0	-2,1	-9,2	-1,3	-1,9
	7	1,8	3,7	10,1	2,6	3,3	-1,9	-8,3	-0,8	-1,5
	8	2,3	4,5	10,7	3,6	4,5	-2,2	-8,4	-1,3	-2,2
	Insgesamt	2,0	4,0	10,3	3,1	3,8	-2,0	-8,3	-1,1	-1,8
Wilmerdorf	1	1,4	3,0	8,0	1,9	2,5	-1,6	-6,6	-0,5	-1,1
	2	1,3	2,6	7,0	1,9	2,5	-1,3	-5,7	-0,6	-1,2
	3	1,4	3,0	7,6	2,0	2,7	-1,6	-6,2	-0,6	-1,3
	4	1,5	3,0	7,9	2,1	2,6	-1,5	-6,4	-0,6	-1,1
	5	0,8	2,1	5,8	1,1	1,6	-1,3	-5,0	-0,3	-0,8
	Insgesamt	1,3	2,7	7,3	1,8	2,4	-1,4	-6,0	-0,5	-1,1
Zehlendorf	1	1,0	2,1	4,4	1,1	1,6	-1,1	-3,4	-0,1	-0,6
	2	1,1	2,2	4,6	1,3	1,7	-1,1	-3,5	-0,2	-0,6
	3	1,1	2,7	5,5	1,7	2,1	-1,6	-4,4	-0,6	-1,0
	4	0,9	1,7	4,7	1,1	1,5	-0,8	-3,8	-0,2	-0,6
	Insgesamt	1,0	2,2	4,8	1,3	1,7	-1,2	-3,8	-0,3	-0,7
Schöneberg	1	1,5	2,6	8,2	2,5	3,1	-1,1	-6,7	-1,0	-1,6
	2	2,0	3,4	10,0	3,1	4,0	-1,4	-8,0	-1,1	-2,0
	3	1,6	2,8	8,2	2,4	3,0	-1,2	-6,6	-0,8	-1,4
	4	1,5	2,6	7,6	2,3	3,0	-1,1	-6,1	-0,8	-1,5
	5	1,7	3,1	8,4	2,5	3,5	-1,4	-6,7	-0,8	-1,8
	Insgesamt	1,7	2,9	8,5	2,6	3,3	-1,2	-6,8	-0,9	-1,6
Steglitz	1	1,4	2,6	7,4	2,3	2,9	-1,2	-6,0	-0,9	-1,5
	2	1,8	3,2	8,3	2,7	3,3	-1,4	-6,5	-0,9	-1,5
	3	1,8	3,3	9,3	2,4	3,1	-1,5	-7,5	-0,6	-1,3
	4	1,1	2,3	6,2	1,6	2,2	-1,2	-5,1	-0,5	-1,1
	5	1,2	3,0	7,1	1,7	2,4	-1,8	-5,9	-0,5	-1,2
	6	1,7	3,5	9,3	2,5	3,2	-1,8	-7,6	-0,8	-1,5
	7	2,1	4,3	10,8	3,0	3,8	-2,2	-8,7	-0,9	-1,7
	Insgesamt	1,6	3,2	8,3	2,3	3,0	-1,6	-6,7	-0,7	-1,4

noch: 1.39 Zweitstimmenanteile der REP bei der Bundestagswahl in Berlin am 16. Oktober 1994 im Vergleich zu Vorwahlen nach Abgeordnetenhauswahlkreisen 1990 - Endgültiges Ergebnis -

Abgeordnetenhauswahlkreis 1990	(Zweit-)Stimmen in %					Veränderung in Prozentpunkten gegenüber			
	Bundestagswahl 1994	Europawahl 1994	BVV-Wahlen 1992	Bundestagswahl 1990	Abgeordnetenhauswahl 1990	Europawahl 1994	BVV-Wahlen 1992	Bundestagswahl 1990	Abgeordnetenhauswahl 1990
	1	2	3	4	5	6	7	8	9
Tempelhof	1,8	3,6	9,7	2,6	3,4	-1,8	-7,9	-0,8	-1,6
	2,1	4,0	9,9	2,8	3,6	-1,9	-7,8	-0,7	-1,5
	1,6	3,3	9,1	2,6	3,4	-1,7	-7,5	-1,0	-1,8
	1,8	3,5	9,4	2,6	3,4	-1,7	-7,6	-0,8	-1,6
	1,7	3,7	10,3	2,9	3,6	-2,0	-8,6	-1,2	-1,9
	1,6	3,2	8,7	2,5	3,3	-1,6	-7,1	-0,9	-1,7
	2,0	4,0	9,9	2,6	3,4	-2,0	-7,9	-0,6	-1,4
Insgesamt	1,8	3,6	9,6	2,7	3,4	-1,8	-7,8	-0,9	-1,6
Neukölln	1	2,6	4,5	12,4	4,1	4,8	-1,9	-9,8	-1,5
	2	3,6	5,8	15,0	4,7	5,4	-2,2	-11,4	-1,1
	3	2,9	4,7	13,5	4,3	5,2	-1,8	-10,6	-1,4
	4	3,0	5,3	15,1	5,3	6,2	-2,3	-12,1	-2,3
	5	2,6	4,9	13,1	4,2	5,0	-2,3	-10,5	-1,6
	6	2,6	4,5	12,5	3,4	4,1	-1,9	-9,9	-0,8
	7	2,3	4,1	11,1	3,2	3,7	-1,8	-8,8	-0,9
	8	3,1	5,9	13,6	4,0	4,7	-2,8	-10,5	-0,9
	9	2,6	4,5	12,6	3,6	4,1	-1,9	-10,0	-1,0
	10	2,1	4,2	10,7	2,9	3,4	-2,1	-8,6	-0,8
Insgesamt	2,7	4,8	12,8	3,9	4,6	-2,1	-10,1	-1,2	-1,9
Treptow	1	2,1	3,5	5,8	1,5	1,9	-1,4	-3,7	0,6
	2	1,7	2,4	4,7	1,2	1,6	-0,7	-3,0	0,5
	3	1,5	2,4	4,3	1,2	1,6	-0,9	-2,8	0,3
	4	1,8	3,1	5,1	1,3	1,6	-1,3	-3,3	0,5
Insgesamt	1,7	2,8	4,9	1,3	1,7	-1,1	-3,2	0,4	0,0
Köpenick	1	2,0	3,3	6,1	1,9	2,3	-1,3	-4,1	0,1
	2	1,4	2,6	5,6	1,5	1,8	-1,2	-4,2	-0,1
	3	1,4	2,3	4,9	1,2	1,6	-0,9	-3,5	0,2
	4	1,3	2,0	4,1	1,2	1,5	-0,7	-2,8	0,1
Insgesamt	1,5	2,5	5,1	1,5	1,8	-1,0	-3,6	0,0	-0,3
Lichtenberg	1	1,6	2,5	5,1	1,5	2,0	-0,9	-3,5	0,1
	2	1,6	2,4	4,9	1,4	1,9	-0,8	-3,3	0,2
	3	1,5	2,3	5,1	1,3	1,6	-0,8	-3,6	0,2
	4	1,8	2,8	5,9	1,6	2,1	-1,0	-4,1	0,2
	5	1,4	2,1	5,1	1,5	2,0	-0,7	-3,7	-0,1
	6	1,4	2,6	4,4	1,3	1,7	-1,2	-3,0	0,1
Insgesamt	1,6	2,5	5,1	1,5	1,9	-0,9	-3,5	0,1	-0,3
Weißensee	1	2,2	3,3	5,9	1,7	2,0	-1,1	-3,7	0,5
	2	1,9	2,8	5,2	1,4	1,7	-0,9	-3,3	0,5
Insgesamt	2,0	3,0	5,5	1,6	1,9	-1,0	-3,5	0,4	0,1
Pankow	1	1,5	2,3	4,7	1,3	1,7	-0,8	-3,2	0,2
	2	1,5	2,3	5,0	1,4	1,7	-0,8	-3,5	0,1
	3	1,6	2,4	5,9	1,6	1,9	-0,8	-4,3	0,0
	4	1,3	2,6	5,4	1,6	2,1	-1,3	-4,1	-0,3
Insgesamt	1,5	2,4	5,2	1,5	1,8	-0,9	-3,7	0,0	-0,3
Reinickendorf	1	2,8	4,9	12,7	4,3	5,5	-2,1	-9,9	-1,5
	2	2,8	4,6	11,4	3,8	4,7	-1,8	-8,6	-1,0
	3	2,7	5,3	12,1	4,0	4,9	-2,6	-9,4	-1,3
	4	2,5	4,0	10,9	3,3	4,2	-1,5	-8,4	-0,8
	5	2,4	4,7	11,4	3,0	3,8	-2,3	-9,0	-0,6
	6	1,3	2,7	8,1	2,1	2,9	-1,4	-6,8	-0,8
	7	1,2	2,4	6,3	1,5	2,0	-1,2	-5,1	-0,3
	8	1,9	3,6	9,7	2,9	3,7	-1,7	-7,8	-1,0
	9	2,9	5,2	13,0	3,7	4,7	-2,3	-10,1	-0,8
Insgesamt	2,2	4,1	10,5	3,2	4,0	-1,9	-8,3	-1,0	-1,8
Marzahn	1	2,3	3,5	7,1	2,0	2,4	-1,2	-4,8	0,3
	2	2,6	3,8	7,1	1,8	2,0	-1,2	-4,5	0,8
	3	1,9	3,1	5,5	1,6	1,9	-1,2	-3,6	0,3
	4	2,1	3,2	6,1	1,7	2,2	-1,1	-4,0	0,4
	5	1,7	2,7	4,8	1,4	2,0	-1,0	-3,1	0,3
	6	2,1	3,2	5,4	1,8	2,3	-1,1	-3,3	0,3
	7	1,6	2,7	4,7	1,6	1,8	-1,1	-3,1	0,0
Insgesamt	2,0	3,1	5,7	1,7	2,1	-1,1	-3,7	0,3	-0,1
Hohenschönhausen	1	1,8	3,2	6,4	1,8	2,2	-1,4	-4,6	0,0
	2	2,0	2,8	6,0	1,7	2,1	-0,8	-4,0	0,3
	3	1,6	2,7	5,1	1,7	2,1	-1,1	-3,5	-0,1
	4	1,7	2,8	4,7	1,1	1,4	-1,1	-3,0	0,6
	5	1,8	3,1	4,6	1,5	1,9	-1,3	-2,8	0,3
Insgesamt	1,8	2,9	5,2	1,5	1,9	-1,1	-3,4	0,3	-0,1
Hellersdorf	1	1,8	2,6	5,7	1,2	1,7	-0,8	-3,9	0,6
	2	1,9	2,6	5,4	1,7	2,2	-0,7	-3,5	0,2
	3	2,3	3,9	7,2	2,0	2,4	-1,6	-4,9	0,3
	4	2,2	3,6	6,7	1,5	1,9	-1,4	-4,5	0,7
Insgesamt	2,1	3,2	6,2	1,6	2,1	-1,1	-4,1	0,5	0,0
Berlin	1,9	3,3	8,3	2,5	3,1	-1,4	-6,4	-0,6	-1,2

2.1 Gegenüberstellung des vorläufigen und endgültigen Wahlergebnisses der Bundestagswahl in Berlin am 16. Oktober 1994: Wahlberechtigte, Wähler sowie abgegebene Stimmen

Merkmal	Wahlergebnis				Differenz	
	endgültig		vorläufig		absolut	Prozentpunkte
	absolut	%	absolut	%		
	1	2	3	4	5	6
Wahlberechtigte	2 505 857	x	2 505 700	x	157	x
Wähler	1 970 458	78,6	1 970 986	78,7	- 528	-0,1
Ungültige Erststimmen	21 779	1,1	22 753	1,2	- 974	-0,1
Gültige Erststimmen	1 948 679	98,9	1 948 233	98,8	446	0,1
davon für						
CDU	641 035	32,9	640 940	32,9	95	0,0
SPD	686 747	35,2	686 746	35,2	1	0,0
PDS	326 446	16,8	326 233	16,7	213	0,1
F.D.P.	46 247	2,4	46 285	2,4	- 38	0,0
GRÜNE	174 265	8,9	174 219	8,9	46	0,0
REP	32 698	1,7	32 662	1,7	36	0,0
GRAUE	32 565	1,7	32 518	1,7	47	0,0
NATURGESETZ	1 360	0,1	1 360	0,1	-	-
MLPD	320	0,0	305	0,0	15	0,0
ÖDP	4 476	0,2	4 459	0,2	17	0,0
PASS	489	0,0	487	0,0	2	0,0
WG	844	0,0	839	0,0	5	0,0
DSU	137	0,0	138	0,0	- 1	0,0
KPD	266	0,0	261	0,0	5	0,0
WG	349	0,0	349	0,0	-	-
WG	435	0,0	432	0,0	3	0,0
Ungültige Zweitstimmen	20 386	1,0	21 961	1,1	- 1 575	-0,1
Gültige Zweitstimmen	1 950 072	99,0	1 949 025	98,9	1 047	0,1
davon für						
CDU	612 217	31,4	612 092	31,4	125	0,0
SPD	663 081	34,0	662 986	34,0	95	0,0
PDS	289 517	14,8	288 898	14,8	619	0,0
F.D.P.	100 649	5,2	100 611	5,2	38	0,0
GRÜNE	199 208	10,2	199 123	10,2	85	0,0
REP	36 645	1,9	36 609	1,9	36	0,0
Solidarität	793	0,0	804	0,0	- 11	0,0
BSA	272	0,0	288	0,0	- 16	0,0
GRAUE	27 097	1,4	27 038	1,4	59	0,0
NATURGESETZ	5 047	0,3	5 036	0,3	11	0,0
MLPD	518	0,0	530	0,0	- 12	0,0
ÖDP	4 114	0,2	4 098	0,2	16	0,0
PASS	6 400	0,3	6 373	0,3	27	0,0
STATT Partei	4 514	0,2	4 539	0,2	- 25	0,0

2.2 Gegenüberstellung des vorläufigen und endgültigen Wahlergebnisses der Bundestagswahl in Berlin am 16. Oktober 1994: Wahlberechtigte und Wähler nach Bezirken und Wahlkreisen

Bezirk Wahlkreis	Wahlberechtigte			Wähler					
	Wahlergebnis		Differenz	Wahlergebnis				Differenz	
	endgültig	vorläufig		endgültig		vorläufig		absolut	Prozent- punkte
				absolut	% d. Sp. 1	absolut	% d. Sp. 2		
1	2	3	4	5	6	7	8	9	
Mitte	60 714	60 708	6	47 795	78,7	47 791	78,7	4	0,0
Prenzlauer Berg	114 342	114 342	-	85 031	74,4	85 031	74,4	-	-
Wahlkreis 249	175 056	175 050	6	132 826	75,9	132 822	75,9	4	0,0
Tiergarten	60 591	60 583	8	46 081	76,1	46 080	76,1	1	0,0
Wedding	102 147	102 131	16	74 352	72,8	74 355	72,8	- 3	0,0
Nord-Charlottenburg	24 375	24 373	2	19 118	78,4	19 120	78,4	- 2	0,0
Wahlkreis 250	187 113	187 087	26	139 551	74,6	139 555	74,6	- 4	0,0
Reinickendorf	194 367	194 358	9	157 741	81,2	157 733	81,2	8	0,0
Wahlkreis 251	194 367	194 358	9	157 741	81,2	157 733	81,2	8	0,0
Spandau	162 231	162 231	-	128 868	79,4	129 118	79,6	- 250	-0,2
Wahlkreis 252	162 231	162 231	-	128 868	79,4	129 118	79,6	- 250	-0,2
Zehlendorf	75 707	75 669	38	64 546	85,3	64 544	85,3	2	0,0
Steglitz	146 960	146 949	11	122 402	83,3	122 426	83,3	- 24	0,0
Wahlkreis 253	222 667	222 618	49	186 948	84,0	186 970	84,0	- 22	0,0
Charlottenburg	105 096	105 099	- 3	84 923	80,8	84 919	80,8	4	0,0
Wilmerdsdorf	109 750	109 746	4	89 529	81,6	89 546	81,6	- 17	0,0
Wahlkreis 254	214 846	214 845	1	174 452	81,2	174 465	81,2	- 13	0,0
Kreuzberg	87 019	87 019	-	63 828	73,3	63 821	73,3	7	0,0
Schöneberg	103 131	103 119	12	81 734	79,3	81 734	79,3	-	-
Wahlkreis 255	190 150	190 138	12	145 562	76,6	145 555	76,6	7	0,0
Tempelhof	147 224	147 220	4	120 629	81,9	120 769	82,0	- 140	-0,1
Wahlkreis 256	147 224	147 220	4	120 629	81,9	120 769	82,0	- 140	-0,1
Neukölln	216 446	216 403	43	166 959	77,1	166 958	77,2	1	-0,1
Wahlkreis 257	216 446	216 403	43	166 959	77,1	166 958	77,2	1	-0,1
Friedrichshain	82 398	82 396	2	60 763	73,7	60 740	73,7	23	0,0
Lichtenberg	126 787	126 786	1	100 104	79,0	100 204	79,0	- 100	0,0
Wahlkreis 258	209 185	209 182	3	160 867	76,9	160 944	76,9	- 77	0,0
Köpenick	87 787	87 787	-	70 041	79,8	70 055	79,8	- 14	0,0
Treptow	84 897	84 897	-	67 913	80,0	67 944	80,0	- 31	0,0
Wahlkreis 259	172 684	172 684	-	137 954	79,9	137 999	79,9	- 45	0,0
Hellersdorf	90 197	90 227	- 30	67 169	74,5	67 168	74,4	1	0,1
Marzahn	113 449	113 447	2	87 515	77,1	87 519	77,1	- 4	0,0
Wahlkreis 260	203 646	203 674	- 28	154 684	76,0	154 687	75,9	- 3	0,1
Hohenschönhausen	81 471	81 471	-	62 602	76,8	62 602	76,8	-	-
Pankow	85 450	85 418	32	67 219	78,7	67 216	78,7	3	0,0
Weißensee	43 321	43 321	-	33 596	77,6	33 593	77,5	3	0,1
Wahlkreis 261	210 242	210 210	32	163 417	77,7	163 411	77,7	6	0,0
Berlin	2 505 857	2 505 700	157	1 970 458	78,6	1 970 986	78,7	- 528	-0,1
nachrichtlich:									
Berlin-Ost	970 813	970 800	13	749 748	77,2	749 863	77,2	- 115	0,0
Berlin-West	1 535 044	1 534 900	144	1 220 710	79,5	1 221 123	79,6	- 413	-0,1

2.3 Gegenüberstellung des vorläufigen und endgültigen Wahlergebnisses der Bundestagswahl in Berlin am 16. Oktober 1994: Gültige und ungültige Erststimmen nach Bezirken und Wahlkreisen

Bezirk Wahlkreis	Gültige Erststimmen						Ungültige Erststimmen					
	Wahlergebnis				Differenz		Wahlergebnis				Differenz	
	endgültig		vorläufig		absolut	Prozentpunkte	endgültig		vorläufig		absolut	Prozentpunkte
	absolut	%	absolut	%			absolut	%	absolut	%		
	1	2	3	4	5	6	7	8	9	10	11	12
Mitte	47 343	99,1	47 337	99,1	6	0,0	452	0,9	454	0,9	- 2	0,0
Prenzlauer Berg	84 139	99,0	84 139	99,0	-	-	892	1,0	892	1,0	-	-
Wahlkreis 249	131 482	99,0	131 476	99,0	6	0,0	1 344	1,0	1 346	1,0	- 2	0,0
Tiergarten	45 486	98,7	45 484	98,7	2	0,0	595	1,3	596	1,3	- 1	0,0
Wedding	73 132	98,4	73 133	98,4	- 1	0,0	1 220	1,6	1 222	1,6	- 2	0,0
Nord-Charlottenburg	18 851	98,6	18 856	98,6	- 5	0,0	267	1,4	264	1,4	3	0,0
Wahlkreis 250	137 469	98,5	137 473	98,5	- 4	0,0	2 082	1,5	2 082	1,5	-	-
Reinickendorf	155 740	98,7	155 724	98,7	16	0,0	2 001	1,3	2 009	1,3	- 8	0,0
Wahlkreis 251	155 740	98,7	155 724	98,7	16	0,0	2 001	1,3	2 009	1,3	- 8	0,0
Spandau	127 276	98,8	127 205	98,5	71	0,3	1 592	1,2	1 913	1,5	- 321	-0,3
Wahlkreis 252	127 276	98,8	127 205	98,5	71	0,3	1 592	1,2	1 913	1,5	- 321	-0,3
Zehlendorf	64 036	99,2	64 032	99,2	4	0,0	510	0,8	512	0,8	- 2	0,0
Steglitz	121 046	98,9	121 037	98,9	9	0,0	1 356	1,1	1 389	1,1	- 33	0,0
Wahlkreis 253	185 082	99,0	185 069	99,0	13	0,0	1 866	1,0	1 901	1,0	- 35	0,0
Charlottenburg	84 007	98,9	83 999	98,9	8	0,0	916	1,1	920	1,1	- 4	0,0
Wilmerdsdorf	88 612	99,0	88 610	99,0	2	0,0	917	1,0	936	1,0	- 19	0,0
Wahlkreis 254	172 619	98,9	172 609	98,9	10	0,0	1 833	1,1	1 856	1,1	- 23	0,0
Kreuzberg	62 979	98,7	62 978	98,7	1	0,0	849	1,3	843	1,3	6	0,0
Schöneberg	80 851	98,9	80 835	98,9	16	0,0	883	1,1	899	1,1	- 16	0,0
Wahlkreis 255	143 830	98,8	143 813	98,8	17	0,0	1 732	1,2	1 742	1,2	- 10	0,0
Tempelhof	119 100	98,7	119 223	98,7	- 123	0,0	1 529	1,3	1 546	1,3	- 17	0,0
Wahlkreis 256	119 100	98,7	119 223	98,7	- 123	0,0	1 529	1,3	1 546	1,3	- 17	0,0
Neukölln	164 606	98,6	164 507	98,5	99	0,1	2 353	1,4	2 451	1,5	- 98	-0,1
Wahlkreis 257	164 606	98,6	164 507	98,5	99	0,1	2 353	1,4	2 451	1,5	- 98	-0,1
Friedrichshain	60 203	99,1	60 167	99,1	36	0,0	560	0,9	573	0,9	- 13	0,0
Lichtenberg	99 319	99,2	99 227	99,0	92	0,2	785	0,8	977	1,0	- 192	-0,2
Wahlkreis 258	159 522	99,2	159 394	99,0	128	0,2	1 345	0,8	1 550	1,0	- 205	-0,2
Köpenick	69 403	99,1	69 383	99,0	20	0,1	638	0,9	672	1,0	- 34	-0,1
Treptow	67 319	99,1	67 318	99,1	1	0,0	594	0,9	626	0,9	- 32	0,0
Wahlkreis 259	136 722	99,1	136 701	99,1	21	0,0	1 232	0,9	1 298	0,9	- 66	0,0
Hellersdorf	66 653	99,2	66 632	99,2	21	0,0	516	0,8	536	0,8	- 20	0,0
Marzahn	86 776	99,2	86 766	99,1	10	0,1	739	0,8	753	0,9	- 14	-0,1
Wahlkreis 260	153 429	99,2	153 398	99,2	31	0,0	1 255	0,8	1 289	0,8	- 34	0,0
Hohenschönhausen	62 040	99,1	62 042	99,1	- 2	0,0	562	0,9	560	0,9	2	0,0
Pankow	66 554	99,0	66 390	98,8	164	0,2	665	1,0	826	1,2	- 161	-0,2
Weißensee	33 208	98,8	33 209	98,9	- 1	-0,1	388	1,2	384	1,1	4	0,1
Wahlkreis 261	161 802	99,0	161 641	98,9	161	0,1	1 615	1,0	1 770	1,1	- 155	-0,1
Berlin nachrichtlich:	1 948 679	98,9	1 948 233	98,8	446	0,1	21 779	1,1	22 753	1,2	- 974	-0,1
Berlin-Ost	742 957	99,1	742 610	99,0	347	0,1	6 791	0,9	7 253	1,0	- 462	-0,1
Berlin-West	1 205 722	98,8	1 205 623	98,7	99	0,1	14 988	1,2	15 500	1,3	- 512	-0,1

2.4 Gegenüberstellung des vorläufigen und endgültigen Wahlergebnisses der Bundestagswahl in Berlin am 16. Oktober 1994: Gültige und ungültige Zweitstimmen nach Bezirken und Wahlkreisen

Bezirk Wahlkreis	Gültige Zweitstimmen						Ungültige Zweitstimmen					
	Wahlergebnis				Differenz		Wahlergebnis				Differenz	
	endgültig		vorläufig		absolut	Prozentpunkte	endgültig		vorläufig		absolut	Prozentpunkte
	absolut	%	absolut	%			absolut	%	absolut	%		
	1	2	3	4	5	6	7	8	9	10	11	12
Mitte	47 415	99,2	47 405	99,2	10	0,0	380	0,8	386	0,8	- 6	0,0
Prenzlauer Berg	84 235	99,1	84 235	99,1	-	-	796	0,9	796	0,9	-	-
Wahlkreis 249	131 650	99,1	131 640	99,1	10	0,0	1 176	0,9	1 182	0,9	- 6	0,0
Tiergarten	45 504	98,7	45 500	98,7	4	0,0	577	1,3	580	1,3	- 3	0,0
Wedding	73 062	98,3	73 053	98,2	9	0,1	1 290	1,7	1 302	1,8	- 12	-0,1
Nord-Charlottenburg	18 872	98,7	18 873	98,7	- 1	0,0	246	1,3	247	1,3	- 1	0,0
Wahlkreis 250	137 438	98,5	137 426	98,5	12	0,0	2 113	1,5	2 129	1,5	- 16	0,0
Reinickendorf	155 916	98,8	155 912	98,8	4	0,0	1 825	1,2	1 821	1,2	4	0,0
Wahlkreis 251	155 916	98,8	155 912	98,8	4	0,0	1 825	1,2	1 821	1,2	4	0,0
Spandau	127 307	98,8	127 203	98,5	104	0,3	1 561	1,2	1 915	1,5	- 354	-0,3
Wahlkreis 252	127 307	98,8	127 203	98,5	104	0,3	1 561	1,2	1 915	1,5	- 354	-0,3
Zehlendorf	64 133	99,4	64 133	99,4	-	-	413	0,6	411	0,6	2	0,0
Steglitz	121 223	99,0	121 210	99,0	13	0,0	1 179	1,0	1 216	1,0	- 37	0,0
Wahlkreis 253	185 356	99,1	185 343	99,1	13	0,0	1 592	0,9	1 627	0,9	- 35	0,0
Charlottenburg	84 126	99,1	84 116	99,1	10	0,0	797	0,9	803	0,9	- 6	0,0
Wilmerdorf	88 753	99,1	88 763	99,1	- 10	0,0	776	0,9	783	0,9	- 7	0,0
Wahlkreis 254	172 879	99,1	172 879	99,1	-	-	1 573	0,9	1 586	0,9	- 13	0,0
Kreuzberg	62 964	98,6	62 960	98,7	4	-0,1	864	1,4	861	1,3	3	0,1
Schöneberg	80 878	99,0	80 868	98,9	10	0,1	856	1,0	866	1,1	- 10	-0,1
Wahlkreis 255	143 842	98,8	143 828	98,8	14	0,0	1 720	1,2	1 727	1,2	- 7	0,0
Tempelhof	119 253	98,9	119 364	98,8	- 111	0,1	1 376	1,1	1 405	1,2	- 29	-0,1
Wahlkreis 256	119 253	98,9	119 364	98,8	- 111	0,1	1 376	1,1	1 405	1,2	- 29	-0,1
Neukölln	164 705	98,6	164 689	98,6	16	0,0	2 254	1,4	2 269	1,4	- 15	0,0
Wahlkreis 257	164 705	98,6	164 689	98,6	16	0,0	2 254	1,4	2 269	1,4	- 15	0,0
Friedrichshain	60 208	99,1	59 525	98,0	683	1,1	555	0,9	1 215	2,0	- 660	-1,1
Lichtenberg	99 272	99,2	98 971	98,8	301	0,4	832	0,8	1 233	1,2	- 401	-0,4
Wahlkreis 258	159 480	99,1	158 496	98,5	984	0,6	1 387	0,9	2 448	1,5	- 1 061	-0,6
Köpenick	69 457	99,2	69 474	99,2	- 17	0,0	584	0,8	581	0,8	3	0,0
Treptow	67 377	99,2	67 364	99,1	13	0,1	536	0,8	580	0,9	- 44	-0,1
Wahlkreis 259	136 834	99,2	136 838	99,2	- 4	0,0	1 120	0,8	1 161	0,8	- 41	0,0
Hellersdorf	66 600	99,2	66 591	99,1	9	0,1	569	0,8	577	0,9	- 8	-0,1
Marzahn	86 799	99,2	86 795	99,2	4	0,0	716	0,8	724	0,8	- 8	0,0
Wahlkreis 260	153 399	99,2	153 386	99,2	13	0,0	1 285	0,8	1 301	0,8	- 16	0,0
Hohenschönhausen	62 114	99,2	62 117	99,2	- 3	0,0	488	0,8	485	0,8	3	0,0
Pankow	66 652	99,2	66 655	99,2	- 3	0,0	567	0,8	561	0,8	6	0,0
Weißensee	33 247	99,0	33 249	99,0	- 2	0,0	349	1,0	344	1,0	5	0,0
Wahlkreis 261	162 013	99,1	162 021	99,1	- 8	0,0	1 404	0,9	1 390	0,9	14	0,0
Berlin	1 950 072	99,0	1 949 025	98,9	1 047	0,1	20 386	1,0	21 961	1,1	- 1 575	-0,1
nachrichtlich:												
Berlin-Ost	743 376	99,2	742 381	99,0	995	0,2	6 372	0,8	7 482	1,0	- 1 110	-0,2
Berlin-West	1 206 696	98,9	1 206 644	98,8	52	0,1	14 014	1,1	14 479	1,2	- 465	-0,1

2.5 Gegenüberstellung des vorläufigen und endgültigen Wahlergebnisses bei der Bundestagswahl in Berlin
am 16. Oktober 1994: Gültige Erststimmen nach Bezirken, Wahlkreisen und ausgewählten Parteien (absolut)

Bezirk Wahlkreis	CDU			SPD			PDS		
	Wahlergebnis		Differenz	Wahlergebnis		Differenz	Wahlergebnis		Differenz
	endgültig	vorläufig		endgültig	vorläufig		endgültig	vorläufig	
	1	2	3	4	5	6	7	8	9
Mitte	6 581	6 580	1	15 537	15 539	- 2	21 904	21 895	9
Prenzlauer Berg	12 241	12 241	-	33 348	33 348	-	31 464	31 464	-
Wahlkreis 249	18 822	18 821	1	48 885	48 887	- 2	53 368	53 359	9
Tiergarten	14 902	14 902	-	18 502	18 502	-	1 237	1 236	1
Wedding	24 896	24 894	2	33 760	33 760	-	1 902	1 902	-
Nord-Charlottenburg	7 814	7 814	-	7 509	7 514	- 5	319	319	-
Wahlkreis 250	47 612	47 610	2	59 771	59 776	- 5	3 458	3 457	1
Reinickendorf	73 883	73 879	4	57 671	57 655	16	2 092	2 093	- 1
Wahlkreis 251	73 883	73 879	4	57 671	57 655	16	2 092	2 093	- 1
Spandau	55 111	55 035	76	54 562	54 601	- 39	2 019	2 003	16
Wahlkreis 252	55 111	55 035	76	54 562	54 601	- 39	2 019	2 003	16
Zehlendorf	32 279	32 276	3	18 934	18 940	- 6	762	748	14
Steglitz	55 662	55 660	2	41 411	41 414	- 3	1 609	1 608	1
Wahlkreis 253	87 941	87 936	5	60 345	60 354	- 9	2 371	2 356	15
Charlottenburg	33 718	33 717	1	30 852	30 849	3	1 562	1 562	-
Wilmersdorf	39 213	39 202	11	31 173	31 173	-	1 425	1 416	9
Wahlkreis 254	72 931	72 919	12	62 025	62 022	3	2 987	2 978	9
Kreuzberg	15 477	15 474	3	19 688	19 689	- 1	2 658	2 658	-
Schöneberg	26 634	26 623	11	26 622	26 621	1	1 693	1 693	-
Wahlkreis 255	42 111	42 097	14	46 310	46 310	-	4 351	4 351	-
Tempelhof	61 002	61 068	- 66	41 408	41 452	- 44	1 572	1 571	1
Wahlkreis 256	61 002	61 068	- 66	41 408	41 452	- 44	1 572	1 571	1
Neukölln	69 409	69 390	19	64 784	64 747	37	3 551	3 550	1
Wahlkreis 257	69 409	69 390	19	64 784	64 747	37	3 551	3 550	1
Friedrichshain	9 461	9 455	6	18 649	18 645	4	25 864	25 852	12
Lichtenberg	16 400	16 386	14	30 283	30 296	- 13	44 960	44 878	82
Wahlkreis 258	25 861	25 841	20	48 932	48 941	- 9	70 824	70 730	94
Köpenick	14 598	14 589	9	26 207	26 218	- 11	21 581	21 571	10
Treptow	13 473	13 484	- 11	23 009	23 003	6	23 769	23 767	2
Wahlkreis 259	28 071	28 073	- 2	49 216	49 221	- 5	45 350	45 338	12
Hellersdorf	11 701	11 701	-	18 797	18 792	5	31 244	31 237	7
Marzahn	14 693	14 692	1	22 247	22 247	-	43 756	43 752	4
Wahlkreis 260	26 394	26 393	1	41 044	41 039	5	75 000	74 989	11
Hohenschönhausen	10 839	10 840	- 1	17 403	17 404	- 1	27 773	27 773	-
Pankow	13 240	13 229	11	22 601	22 546	55	22 342	22 297	45
Weißensee	7 808	7 809	- 1	11 790	11 791	- 1	9 388	9 388	-
Wahlkreis 261	31 887	31 878	9	51 794	51 741	53	59 503	59 458	45
Berlin	641 035	640 940	95	686 747	686 746	1	326 446	326 233	213
nachrichtlich:									
Berlin-Ost	131 035	131 006	29	239 871	239 829	42	304 045	303 874	171
Berlin-West	510 000	509 934	66	446 876	446 917	- 41	22 401	22 359	42

F.D.P.		Differenz	GRÜNE			Differenz	REP			Bezirk Wahlkreis
Wahlergebnis			Wahlergebnis		Wahlergebnis		Differenz			
endgültig	vorläufig		endgültig	vorläufig	endgültig			vorläufig		
10	11	12	13	14	15	16	17	18		
482	496	- 14	2 177	2 164	13	x	x	x	Mitte	
785	785	-	4 782	4 782	-	x	x	x	Prenzlauer Berg	
1 267	1 281	- 14	6 959	6 946	13	x	x	x	Wahlkreis 249	
1 323	1 323	-	7 366	7 365	1	1 036	1 036	-	Tiergarten	
1 708	1 708	-	6 542	6 542	-	2 159	2 159	-	Wedding	
558	558	-	1 571	1 571	-	496	496	-	Nord-Charlottenburg	
3 589	3 589	-	15 479	15 478	1	3 691	3 691	-	Wahlkreis 250	
4 639	4 650	- 11	9 165	9 172	- 7	3 328	3 327	1	Reinickendorf	
4 639	4 650	- 11	9 165	9 172	- 7	3 328	3 327	1	Wahlkreis 251	
4 014	4 023	- 9	6 258	6 254	4	2 022	2 022	-	Spandau	
4 014	4 023	- 9	6 258	6 254	4	2 022	2 022	-	Wahlkreis 252	
2 792	2 778	14	7 577	7 601	- 24	612	611	1	Zehlendorf	
4 034	4 032	2	13 662	13 660	2	1 910	1 910	-	Steglitz	
6 826	6 810	16	21 239	21 261	- 22	2 522	2 521	1	Wahlkreis 253	
3 044	3 043	1	12 072	12 070	2	1 093	1 092	1	Charlottenburg	
3 436	3 456	- 20	10 560	10 558	2	1 094	1 094	-	Wilmerdorf	
6 480	6 499	- 19	22 632	22 628	4	2 187	2 186	1	Wahlkreis 254	
1 445	1 445	-	20 725	20 726	- 1	1 197	1 197	-	Kreuzberg	
3 142	3 146	- 4	19 570	19 562	8	1 199	1 199	-	Schöneberg	
4 587	4 591	- 4	40 295	40 288	7	2 396	2 396	-	Wahlkreis 255	
3 355	3 369	- 14	7 597	7 615	- 18	2 016	2 013	3	Tempelhof	
3 355	3 369	- 14	7 597	7 615	- 18	2 016	2 013	3	Wahlkreis 256	
3 877	3 862	15	14 960	14 943	17	4 185	4 184	1	Neukölln	
3 877	3 862	15	14 960	14 943	17	4 185	4 184	1	Wahlkreis 257	
614	613	1	3 465	3 466	- 1	935	924	11	Friedrichshain	
1 081	1 082	- 1	3 342	3 343	- 1	1 486	1 477	9	Lichtenberg	
1 695	1 695	-	6 807	6 809	- 2	2 421	2 401	20	Wahlkreis 258	
979	981	- 2	3 904	3 903	1	1 059	1 060	- 1	Köpenick	
944	944	-	3 789	3 789	-	1 163	1 157	6	Treptow	
1 923	1 925	- 2	7 693	7 692	1	2 222	2 217	5	Wahlkreis 259	
675	675	-	2 184	2 178	6	1 243	1 242	1	Hellersdorf	
793	793	-	2 584	2 583	1	1 640	1 638	2	Marzahn	
1 468	1 468	-	4 768	4 761	7	2 883	2 880	3	Wahlkreis 260	
778	778	-	3 164	3 164	-	1 143	1 143	-	Hohenschönhausen	
1 171	1 167	4	4 910	4 869	41	1 042	1 041	1	Pankow	
578	578	-	2 339	2 339	-	640	640	-	Weißensee	
2 527	2 523	4	10 413	10 372	41	2 825	2 824	1	Wahlkreis 261	
46 247	46 285	- 38	174 265	174 219	46	32 698	32 662	36	Berlin	
8 880	8 892	- 12	36 640	36 580	60	10 351	10 322	29	nachrichtlich: Berlin-Ost	
37 367	37 393	- 26	137 625	137 639	- 14	22 347	22 340	7	Berlin-West	

2.6 Gegenüberstellung des vorläufigen und endgültigen Wahlergebnisses bei der Bundestagswahl in Berlin am 16. Oktober 1994: Gültige Erststimmen nach Bezirken, Wahlkreisen und ausgewählten Parteien (in Prozent bzw. in Prozentpunkten)

Bezirk Wahlkreis	CDU			SPD			PDS		
	Wahlergebnis		Differenz	Wahlergebnis		Differenz	Wahlergebnis		Differenz
	endgültig	vorläufig		endgültig	vorläufig		endgültig	vorläufig	
	1	2	3	4	5	6	7	8	9
Mitte	13,9	13,9	0,0	32,8	32,8	0,0	46,3	46,3	0,0
Prenzlauer Berg	14,5	14,5	-	39,6	39,6	-	37,4	37,4	-
Wahlkreis 249	14,3	14,3	0,0	37,2	37,2	0,0	40,6	40,6	0,0
Tiergarten	32,8	32,8	-	40,7	40,7	-	2,7	2,7	0,0
Wedding	34,0	34,0	0,0	46,2	46,2	-	2,6	2,6	-
Nord-Charlottenburg	41,5	41,4	-	39,8	39,8	0,0	1,7	1,7	-
Wahlkreis 250	34,6	34,6	0,0	43,5	43,5	0,0	2,5	2,5	0,0
Reinickendorf	47,4	47,4	0,0	37,0	37,0	0,0	1,3	1,3	0,0
Wahlkreis 251	47,4	47,4	0,0	37,0	37,0	0,0	1,3	1,3	0,0
Spandau	43,3	43,3	0,0	42,9	42,9	0,0	1,6	1,6	0,0
Wahlkreis 252	43,3	43,3	0,0	42,9	42,9	0,0	1,6	1,6	0,0
Zehlendorf	50,4	50,4	0,0	29,6	29,6	0,0	1,2	1,2	0,0
Steglitz	46,0	46,0	0,0	34,2	34,2	0,0	1,3	1,3	0,0
Wahlkreis 253	47,5	47,5	0,0	32,6	32,6	0,0	1,3	1,3	0,0
Charlottenburg	39,7	39,7	0,0	36,3	36,3	0,0	1,8	1,8	-
Wilmerdorf	44,3	44,2	0,1	35,2	35,2	-	1,6	1,6	0,0
Wahlkreis 254	42,2	42,2	0,0	35,9	35,9	0,0	1,7	1,7	0,0
Kreuzberg	24,6	24,6	0,0	31,3	31,3	0,0	4,2	4,2	-
Schöneberg	32,9	32,9	0,0	32,9	32,9	0,0	2,1	2,1	-
Wahlkreis 255	29,3	29,3	0,0	32,2	32,2	-	3,0	3,0	-
Tempelhof	51,2	51,2	0,0	34,8	34,8	0,0	1,3	1,3	0,0
Wahlkreis 256	51,2	51,2	0,0	34,8	34,8	0,0	1,3	1,3	0,0
Neukölln	42,2	42,2	0,0	39,4	39,4	0,0	2,2	2,2	0,0
Wahlkreis 257	42,2	42,2	0,0	39,4	39,4	0,0	2,2	2,2	0,0
Friedrichshain	15,7	15,7	0,0	31,0	31,0	0,0	43,0	43,0	0,0
Lichtenberg	16,5	16,5	0,0	30,5	30,5	0,0	45,3	45,2	0,1
Wahlkreis 258	16,2	16,2	0,0	30,7	30,7	0,0	44,4	44,4	0,0
Köpenick	21,0	21,0	0,0	37,8	37,8	0,0	31,1	31,1	0,0
Treptow	20,0	20,0	0,0	34,2	34,2	0,0	35,3	35,3	0,0
Wahlkreis 259	20,5	20,5	0,0	36,0	36,0	0,0	33,2	33,2	0,0
Hellersdorf	17,6	17,6	-	28,2	28,2	0,0	46,9	46,9	0,0
Marzahn	16,9	16,9	0,0	25,6	25,6	-	50,4	50,4	0,0
Wahlkreis 260	17,2	17,2	0,0	26,8	26,8	0,0	48,9	48,9	0,0
Hohenschönhausen	17,5	17,5	0,0	28,1	28,1	0,0	44,8	44,8	-
Pankow	19,9	19,9	0,0	34,0	34,0	0,0	33,6	33,6	0,0
Weißensee	23,5	23,5	0,0	35,5	35,5	0,0	28,3	28,3	-
Wahlkreis 261	19,7	19,7	0,0	32,0	32,0	0,0	36,8	36,8	0,0
Berlin	32,9	32,9	0,0	35,2	35,2	0,0	16,8	16,7	0,1
nachrichtlich:									
Berlin-Ost	17,6	17,6	0,0	32,3	32,3	0,0	40,9	40,9	0,0
Berlin-West	42,3	42,3	0,0	37,1	37,1	0,0	1,9	1,9	0,0

**2.7 Gegenüberstellung des vorläufigen und endgültigen Wahlergebnisses bei der Bundestagswahl in Berlin
am 16. Oktober 1994: Gültige Zweitstimmen nach Bezirken, Wahlkreisen und ausgewählten Parteien (absolut)**

Bezirk Wahlkreis	CDU			SPD			PDS		
	Wahlergebnis		Differenz	Wahlergebnis		Differenz	Wahlergebnis		Differenz
	endgültig	vorläufig		endgültig	vorläufig		endgültig	vorläufig	
	1	2	3	4	5	6	7	8	9
Mitte	8 061	8 055	6	13 737	13 741	- 4	18 600	18 596	4
Prenzlauer Berg	14 730	14 730	-	28 709	28 709	-	25 079	25 079	-
Wahlkreis 249	22 791	22 785	6	42 446	42 450	- 4	43 679	43 675	4
Tiergarten	14 130	14 130	-	16 235	16 235	-	1 648	1 647	1
Wedding	24 685	24 684	1	29 575	29 578	- 3	2 354	2 353	1
Nord-Charlottenburg	7 411	7 411	-	6 931	6 933	- 2	415	415	-
Wahlkreis 250	46 226	46 225	1	52 741	52 746	- 5	4 417	4 415	2
Reinickendorf	67 710	67 709	1	54 239	54 231	8	2 523	2 525	- 2
Wahlkreis 251	67 710	67 709	1	54 239	54 231	8	2 523	2 525	- 2
Spandau	52 213	52 196	17	49 175	49 175	-	2 585	2 579	6
Wahlkreis 252	52 213	52 196	17	49 175	49 175	-	2 585	2 579	6
Zehlendorf	27 688	27 697	- 9	17 335	17 327	8	1 028	1 028	-
Steglitz	50 432	50 430	2	39 324	39 323	1	2 298	2 298	-
Wahlkreis 253	78 120	78 127	- 7	56 659	56 650	9	3 326	3 326	-
Charlottenburg	30 061	30 060	1	26 904	26 901	3	2 241	2 241	-
Wilmerdorf	34 067	34 092	- 25	27 784	27 774	10	2 072	2 072	-
Wahlkreis 254	64 128	64 152	- 24	54 688	54 675	13	4 313	4 313	-
Kreuzberg	14 802	14 799	3	21 864	21 861	3	4 699	4 707	- 8
Schöneberg	24 754	24 744	10	28 153	28 153	-	2 991	2 991	-
Wahlkreis 255	39 556	39 543	13	50 017	50 014	3	7 690	7 698	- 8
Tempelhof	54 499	54 556	- 57	39 359	39 382	- 23	1 959	1 957	2
Wahlkreis 256	54 499	54 556	- 57	39 359	39 382	- 23	1 959	1 957	2
Neukölln	64 895	64 913	- 18	60 406	60 438	- 32	4 544	4 544	-
Wahlkreis 257	64 895	64 913	- 18	60 406	60 438	- 32	4 544	4 544	-
Friedrichshain	10 523	10 376	147	18 585	18 413	172	21 761	21 408	353
Lichtenberg	18 605	18 566	39	31 406	31 439	- 33	38 547	38 282	265
Wahlkreis 258	29 128	28 942	186	49 991	49 852	139	60 308	59 690	618
Köpenick	15 082	15 079	3	25 935	25 955	- 20	20 364	20 361	3
Treptow	13 967	13 969	- 2	23 610	23 604	6	21 951	21 950	1
Wahlkreis 259	29 049	29 048	1	49 545	49 559	- 14	42 315	42 311	4
Hellersdorf	13 146	13 140	6	22 075	22 071	4	24 021	24 025	- 4
Marzahn	16 633	16 632	1	27 520	27 522	- 2	33 814	33 816	- 2
Wahlkreis 260	29 779	29 772	7	49 595	49 593	2	57 835	57 841	- 6
Hohenschönhausen	11 789	11 790	- 1	18 694	18 695	- 1	25 192	25 193	- 1
Pankow	14 142	14 141	1	23 380	23 379	1	20 304	20 304	-
Weißensee	8 192	8 193	- 1	12 146	12 147	- 1	8 527	8 527	-
Wahlkreis 261	34 123	34 124	- 1	54 220	54 221	- 1	54 023	54 024	- 1
Berlin	612 217	612 092	125	663 081	662 986	95	289 517	288 898	619
nachrichtlich:									
Berlin-Ost	144 870	144 671	199	245 797	245 675	122	258 160	257 541	619
Berlin-West	467 347	467 421	- 74	417 284	417 311	- 27	31 357	31 357	-

F.D.P.			GRÜNE			REP			Bezirk Wahlkreis
Wahlergebnis		Differenz	Wahlergebnis		Differenz	Wahlergebnis		Differenz	
endgültig	vorläufig		endgültig	vorläufig		endgültig	vorläufig		
10	11	12	13	14	15	16	17	18	
943	943	-	4 465	4 467	- 2	707	708	- 1	Mitte
1 457	1 457	-	10 908	10 908	-	1 312	1 312	-	Prenzlauer Berg
2 400	2 400	-	15 373	15 375	- 2	2 019	2 020	- 1	Wahlkreis 249
2 542	2 542	-	8 735	8 735	-	1 069	1 069	-	Tiergarten
3 213	3 213	-	8 684	8 684	-	2 232	2 232	-	Wedding
1 043	1 042	1	1 923	1 924	- 1	532	532	-	Nord-Charlottenburg
6 798	6 797	1	19 342	19 343	- 1	3 833	3 833	-	Wahlkreis 250
11 645	11 645	-	11 330	11 330	-	3 504	3 507	- 3	Reinickendorf
11 645	11 645	-	11 330	11 330	-	3 504	3 507	- 3	Wahlkreis 251
8 034	8 025	9	8 761	8 723	38	2 571	2 566	5	Spandau
8 034	8 025	9	8 761	8 723	38	2 571	2 566	5	Wahlkreis 252
8 266	8 268	- 2	8 117	8 116	1	639	638	1	Zehlendorf
10 385	10 384	1	14 058	14 048	10	1 911	1 913	- 2	Steglitz
18 651	18 652	- 1	22 175	22 164	11	2 550	2 551	- 1	Wahlkreis 253
7 468	7 464	4	14 477	14 476	1	1 168	1 167	1	Charlottenburg
9 165	9 159	6	12 714	12 698	16	1 145	1 143	2	Wilmerdorf
16 633	16 623	10	27 191	27 174	17	2 313	2 310	3	Wahlkreis 254
2 293	2 294	- 1	16 550	16 545	5	1 231	1 230	1	Kreuzberg
5 270	5 270	-	16 572	16 572	-	1 339	1 339	-	Schöneberg
7 563	7 564	- 1	33 122	33 117	5	2 570	2 569	1	Wahlkreis 255
8 764	8 797	- 33	9 389	9 404	- 15	2 158	2 144	14	Tempelhof
8 764	8 797	- 33	9 389	9 404	- 15	2 158	2 144	14	Wahlkreis 256
8 435	8 405	30	16 953	16 929	24	4 470	4 470	-	Neukölln
8 435	8 405	30	16 953	16 929	24	4 470	4 470	-	Wahlkreis 257
1 053	1 050	3	5 917	5 903	14	1 003	999	4	Friedrichshain
1 770	1 753	17	5 282	5 288	- 6	1 550	1 545	5	Lichtenberg
2 823	2 803	20	11 199	11 191	8	2 553	2 544	9	Wahlkreis 258
1 533	1 533	-	3 963	3 965	- 2	1 050	1 049	1	Köpenick
1 331	1 331	-	3 841	3 841	-	1 170	1 163	7	Treptow
2 864	2 864	-	7 804	7 806	- 2	2 220	2 212	8	Wahlkreis 259
1 216	1 216	-	3 143	3 142	1	1 375	1 374	1	Hellersdorf
1 466	1 463	3	3 736	3 735	1	1 736	1 736	-	Marzahn
2 682	2 679	3	6 879	6 877	2	3 111	3 110	1	Wahlkreis 260
996	996	-	2 884	2 884	-	1 114	1 114	-	Hohenschönhausen
1 576	1 576	-	4 682	4 682	-	988	988	-	Pankow
785	785	-	2 124	2 124	-	671	671	-	Weißensee
3 357	3 357	-	9 690	9 690	-	2 773	2 773	-	Wahlkreis 261
100 649	100 611	38	199 208	199 123	85	36 645	36 609	36	Berlin
14 126	14 103	23	50 945	50 939	6	12 676	12 659	17	nachrichtlich: Berlin-Ost
86 523	86 508	15	148 263	148 184	79	23 969	23 950	19	Berlin-West

2.8 Gegenüberstellung des vorläufigen und endgültigen Wahlergebnisses bei der Bundestagswahl in Berlin am 16. Oktober 1994: Gültige Zweitstimmen nach Bezirken, Wahlkreisen und ausgewählten Parteien (In Prozent bzw. in Prozentpunkten)

Bezirk Wahlkreis	CDU			SPD			PDS		
	Wahlergebnis		Differenz	Wahlergebnis		Differenz	Wahlergebnis		Differenz
	endgültig	vorläufig		endgültig	vorläufig		endgültig	vorläufig	
	1	2	3	4	5	6	7	8	9
Mitte	17,0	17,0	0,0	29,0	29,0	0,0	39,2	39,2	0,0
Prenzlauer Berg	17,5	17,5	-	34,1	34,1	-	29,8	29,8	-
Wahlkreis 249	17,3	17,3	0,0	32,2	32,2	0,0	33,2	33,2	0,0
Tiergarten	31,1	31,1	-	35,7	35,7	-	3,6	3,6	0,0
Wedding	33,8	33,8	0,0	40,5	40,5	0,0	3,2	3,2	0,0
Nord-Charlottenburg	39,3	39,3	-	36,7	36,7	0,0	2,2	2,2	-
Wahlkreis 250	33,6	33,6	0,0	38,4	38,4	0,0	3,2	3,2	0,0
Reinickendorf	43,4	43,4	0,0	34,8	34,8	0,0	1,6	1,6	0,0
Wahlkreis 251	43,4	43,4	0,0	34,8	34,8	0,0	1,6	1,6	0,0
Spandau	41,0	41,0	0,0	38,6	38,7	-	2,0	2,0	0,0
Wahlkreis 252	41,0	41,0	0,0	38,6	38,7	-	2,0	2,0	0,0
Zehlendorf	43,2	43,2	0,0	27,0	27,0	0,0	1,6	1,6	-
Steglitz	41,6	41,6	0,0	32,4	32,4	0,0	1,9	1,9	-
Wahlkreis 253	42,1	42,2	-0,1	30,6	30,6	0,0	1,8	1,8	-
Charlottenburg	35,4	35,4	0,0	31,7	31,7	0,0	2,6	2,6	-
Wilmersdorf	38,4	38,4	0,0	31,3	31,3	0,0	2,3	2,3	-
Wahlkreis 254	37,1	37,1	0,0	31,6	31,6	0,0	2,5	2,5	-
Kreuzberg	23,5	23,5	0,0	34,7	34,7	0,0	7,5	7,5	0,0
Schöneberg	30,6	30,6	0,0	34,8	34,8	-	3,7	3,7	-
Wahlkreis 255	27,5	27,5	0,0	34,8	34,8	0,0	5,3	5,4	-0,1
Tempelhof	45,7	45,7	0,0	33,0	33,0	0,0	1,6	1,6	0,0
Wahlkreis 256	45,7	45,7	0,0	33,0	33,0	0,0	1,6	1,6	0,0
Neukölln	39,4	39,4	0,0	36,7	36,7	0,0	2,8	2,8	-
Wahlkreis 257	39,4	39,4	0,0	36,7	36,7	0,0	2,8	2,8	-
Friedrichshain	17,5	17,4	0,1	30,9	30,9	0,0	36,1	36,0	0,1
Lichtenberg	18,7	18,8	-0,1	31,6	31,8	-0,2	38,8	38,7	0,1
Wahlkreis 258	18,3	18,3	0,0	31,3	31,5	-0,2	37,8	37,7	0,1
Köpenick	21,7	21,7	0,0	37,3	37,4	-0,1	29,3	29,3	0,0
Treptow	20,7	20,7	0,0	35,0	35,0	0,0	32,6	32,6	0,0
Wahlkreis 259	21,2	21,2	0,0	36,2	36,2	0,0	30,9	30,9	0,0
Hellersdorf	19,7	19,7	0,0	33,1	33,1	0,0	36,1	36,1	0,0
Marzahn	19,2	19,2	0,0	31,7	31,7	0,0	39,0	39,0	0,0
Wahlkreis 260	19,4	19,4	0,0	32,3	32,3	0,0	37,7	37,7	0,0
Hohenschönhausen	19,0	19,0	0,0	30,1	30,1	0,0	40,6	40,6	0,0
Pankow	21,2	21,2	0,0	35,1	35,1	0,0	30,5	30,5	-
Weißensee	24,6	24,6	0,0	36,5	36,5	0,0	25,6	25,6	-
Wahlkreis 261	21,1	21,1	0,0	33,5	33,5	0,0	33,3	33,3	0,0
Berlin	31,4	31,4	0,0	34,0	34,0	0,0	14,8	14,8	0,0
nachrichtlich:									
Berlin-Ost	19,5	19,5	0,0	33,1	33,1	0,0	34,7	34,7	0,0
Berlin-West	38,7	38,7	0,0	34,6	34,6	0,0	2,6	2,6	-

3.1 Zweitstimmenanteile ausgewählter Parteien bei der Bundestagswahl in den Bundesländern am 16. Oktober 1994 im Vergleich zur Bundestagswahl am 2. Dezember 1990

- Endgültiges Ergebnis -

Bundesland	Wahl- beteiligung	CDU ¹⁾	SPD	PDS	F.D.P.	GRÜNE	REP	GRAUE	MLPD	ÖDP
	%									
	1	2	3	4	5	6	7	8	9	10
1994										
Baden-Württemberg	79,7	43,3	30,7	0,8	9,9	9,6	3,1	0,5	0,0	0,7
Bayern	76,9	51,2	29,6	0,5	6,4	6,3	2,8	0,3	0,0	1,2
Berlin	78,6	31,4	34,0	14,8	5,2	10,2	1,9	1,4	0,0	0,2
Brandenburg	71,5	28,1	45,1	19,3	2,6	2,9	1,1	0,4	0,0	0,1
Bremen	78,5	30,2	45,5	2,7	7,2	11,1	1,7	1,1	0,0	0,1
Hamburg	79,7	34,9	39,7	2,2	7,2	12,6	1,7	1,2	0,0	0,2
Hessen	82,3	40,7	37,2	1,1	8,1	9,3	2,4	0,5	0,0	0,2
Mecklenburg-Vorpommern	72,8	38,5	28,8	23,6	3,4	3,6	1,2	0,5	0,0	0,1
Niedersachsen	81,8	41,3	40,6	1,0 ²⁾	7,7	7,1	1,2	0,4	0,0	0,1
Nordrhein-Westfalen	81,9	38,0	43,1	1,0	7,6	7,4	1,3	0,5	0,0	0,1
Rheinland-Pfalz	82,3	43,8	39,4	0,6	6,9	6,2	1,9	0,4	0,0	0,4
Saarland	83,5	37,2	48,8	0,7	4,3 ³⁾	5,8	1,6	0,7	0,0	0,2
Sachsen	72,0	48,0	24,3	16,7	3,8	4,8	1,4	0,5	0,0	0,2
Sachsen-Anhalt	70,4	38,8	33,4	18,0	4,1	3,6	1,0	0,5	0,0	0,1
Schleswig-Holstein	80,9	41,5	39,6	1,1	7,4	8,3	1,0	0,5	0,0	0,2
Thüringen	74,9	41,0	30,2	17,2	4,1	4,9	1,4	0,5	0,0	0,2
Bundesrepublik Deutschland	79,0	41,5	36,4	4,4	6,9	7,3	1,9	0,5	0,0	0,4
1990										
Baden-Württemberg	77,4	46,5	29,1	0,3	12,3	5,7	3,2	1,0	x	0,9
Bayern	74,4	51,9	26,7	0,2	8,7	4,6	5,0	0,8	x	1,2
Berlin	80,6	39,4	30,6	9,7	9,1	7,2	2,5	0,8	x	0,2
Brandenburg	73,8	36,3	32,9	11,0	9,7	6,6	1,7	0,8	x	0,2
Bremen	76,5	30,9	42,5	1,1	12,8	8,3	2,1	1,7	x	0,2
Hamburg	78,2	36,6	41,0	1,1	12,0	5,8	1,7	1,2	x	0,2
Hessen	81,1	41,3	38,0	0,4	10,9	5,6	2,1	0,9	x	0,3
Mecklenburg-Vorpommern	70,9	41,2	26,5	14,2	9,1	5,9	1,4	0,7	x	0,2
Niedersachsen	80,6	44,3	38,4	0,3	10,3	4,5	1,0	0,6	x	0,1
Nordrhein-Westfalen	78,7	40,5	41,1	0,3	11,0	4,3	1,3	0,8	x	0,3
Rheinland-Pfalz	81,7	45,6	36,1	0,2	10,4	4,0	1,7	0,9	x	0,5
Saarland	85,1	38,1	51,2	0,2	6,0	2,3	0,9	0,7	x	0,2
Sachsen	76,3	49,5	18,2	9,0	12,4	5,9	1,2	1,0	x	0,2
Sachsen-Anhalt	72,2	38,6	24,7	9,4	19,7	5,3	1,0	0,6	x	0,1
Schleswig-Holstein	78,6	43,5	38,5	0,3	11,4	4,0	1,2	0,6	x	0,2
Thüringen	76,4	45,2	21,9	8,3	14,6	6,1	1,2	0,7	x	0,2
Bundesrepublik Deutschland	77,8	43,8	33,5	2,4	11,0	5,0	2,1	0,8	x	0,4

1) in Bayern CSU - 2) PDS / Linke Liste - 3) F.D.P. / DPS

3.2 Wahlbeteiligung und Zweitstimmenanteile ausgewählter Parteien bei der Bundestagswahl in ausgewählten deutschen Großstädten am 16. Oktober 1994
- Vorläufiges Ergebnis -

Stadt	Wahl- beteiligung	CDU ¹⁾	SPD	PDS	F.D.P.	GRÜNE	REP
	%						
	1	2	3	4	5	6	7
Berlin	78,7	31,4	34,0	14,8	5,2	10,2	1,9
Hamburg	79,8	34,9	39,7	2,2	7,2	12,6	1,7
München	74,6	41,8	32,7	1,2	9,1	10,1	2,5
Köln	79,1	32,3	41,9	1,7	8,9	12,2	1,5
Frankfurt am Main	80,0	39,9	30,1	2,1	8,8	14,5	2,8
Essen	78,7	31,1	50,6	1,3	6,9	7,3	1,4
Dortmund	80,7	28,6	53,9	1,3	5,4	7,8	1,6
Stuttgart	80,5	36,4	30,9	1,2	12,5	13,1	3,4
Düsseldorf	79,6	41,1	43,5	0,5	4,1	8,1	1,5
Bremen	79,4	29,9	44,5	2,9	7,5	11,9	1,7
Duisburg	78,6	27,2	57,5	1,3	4,5	6,1	1,9
Leipzig	67,6	35,2	31,0	21,4	3,7	6,7	0,9
Hannover	80,9	35,4	40,1	1,9	8,2	11,3	1,5
Dresden	73,8	45,4	17,9	22,4	4,0	7,7	1,2
Nürnberg	76,8	41,5	38,5	1,1	6,3	7,3	3,0
Bochum	82,6	27,3	55,5	1,2	5,3	7,8	1,3
Wuppertal	80,0	34,0	42,9	1,5	8,9	8,9	1,7
Bielefeld	80,5	36,0	41,9	1,6	7,4	10,6	1,2
Halle / Saale	69,7	32,9	30,3	23,8	6,2	4,6	0,7
Mannheim	76,3	38,1	38,5	1,4	7,1	9,6	3,7

1) in München und Nürnberg CSU

Der Landeswahlleiter

Wahl zum
13. Deutschen Bundestag
in Berlin
am 16. Oktober 1994

Grafiken

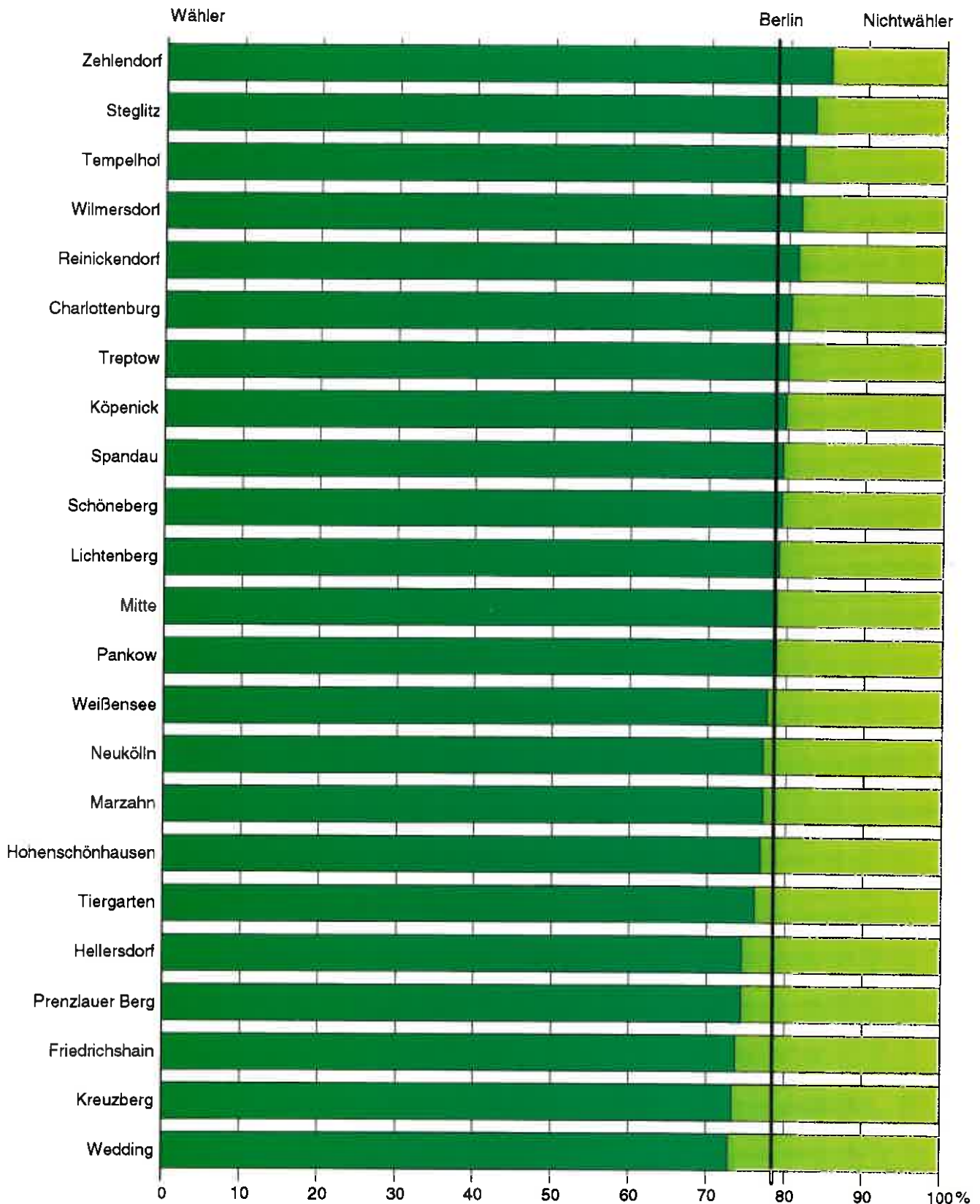
Endgültiges Ergebnis

Inhaltsverzeichnis

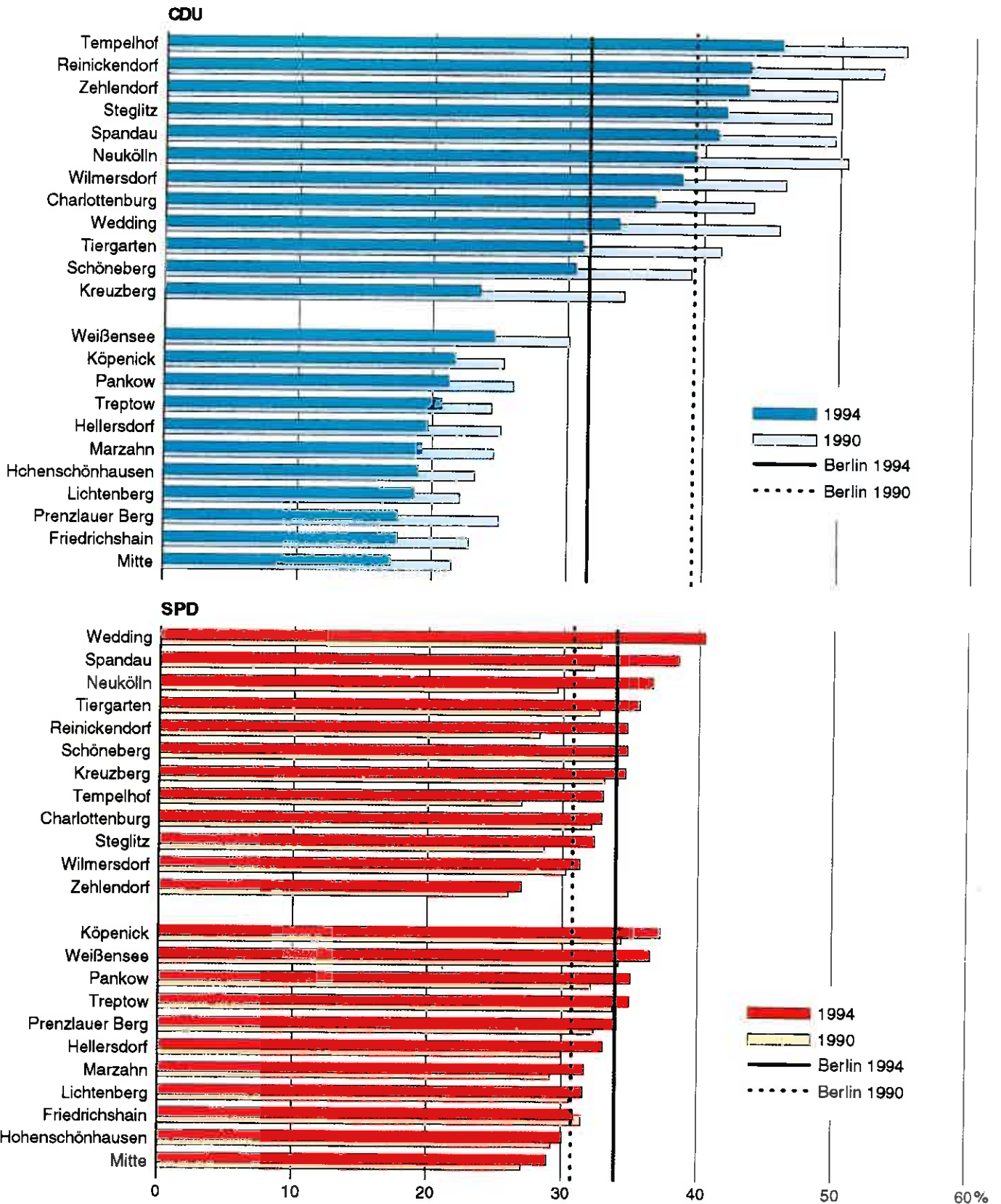
Grafiken

1. Wahlbeteiligung
bei der Bundestagswahl in Berlin am 16. Oktober 1994
nach Bezirken
2. Zweitstimmenanteile von CDU und SPD
bei der Bundestagswahl in Berlin am 16. Oktober 1994
und am 2. Dezember 1990 nach Bezirken
3. Zweitstimmenanteile von PDS und F.D.P.
bei der Bundestagswahl in Berlin am 16. Oktober 1994
und am 2. Dezember 1990 nach Bezirken
4. Zweitstimmenanteile von GRÜNE und REP
bei der Bundestagswahl in Berlin am 16. Oktober 1994
und am 2. Dezember 1990 nach Bezirken
5. Zweitstimmenanteile ausgewählter Parteien
bei der Bundestagswahl in Berlin am 16. Oktober 1994
im Vergleich zur Europawahl 1994,
zu den Wahlen zu den Bezirksverordnetenversammlungen 1992,
zur Bundestagswahl 1990
und zur Abgeordnetenhauswahl 1990
6. Abweichung der Zweitstimmenanteile ausgewählter Parteien
bei der Bundestagswahl in Berlin am 16. Oktober 1994
gegenüber vorangegangenen Wahlen
7. Berliner Bundestagsabgeordnete 1994 und 1990 nach Parteien

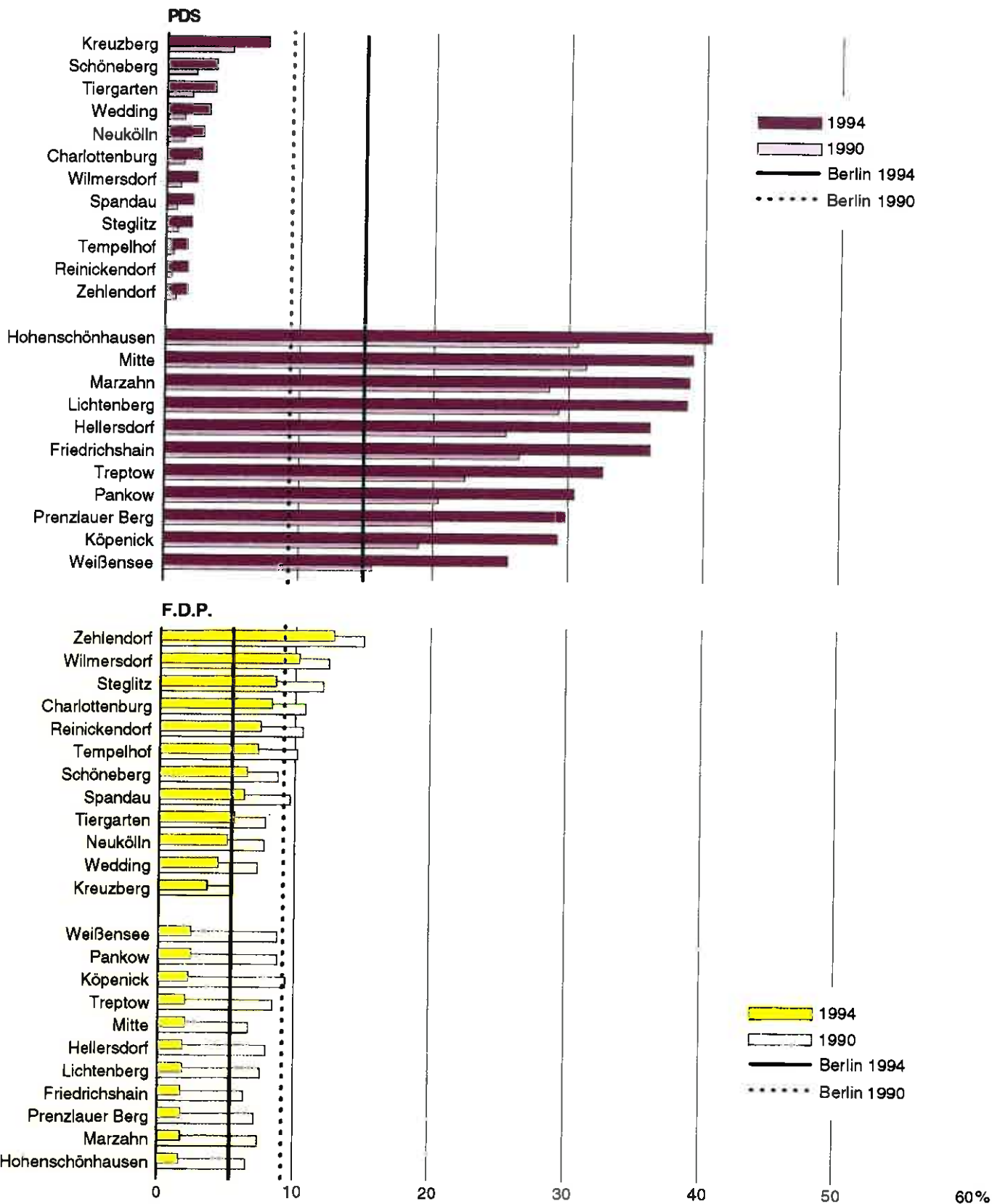
1. Wahlbeteiligung bei der Bundestagswahl in Berlin am 16. Oktober 1994 nach Bezirken
- Endgültiges Ergebnis -



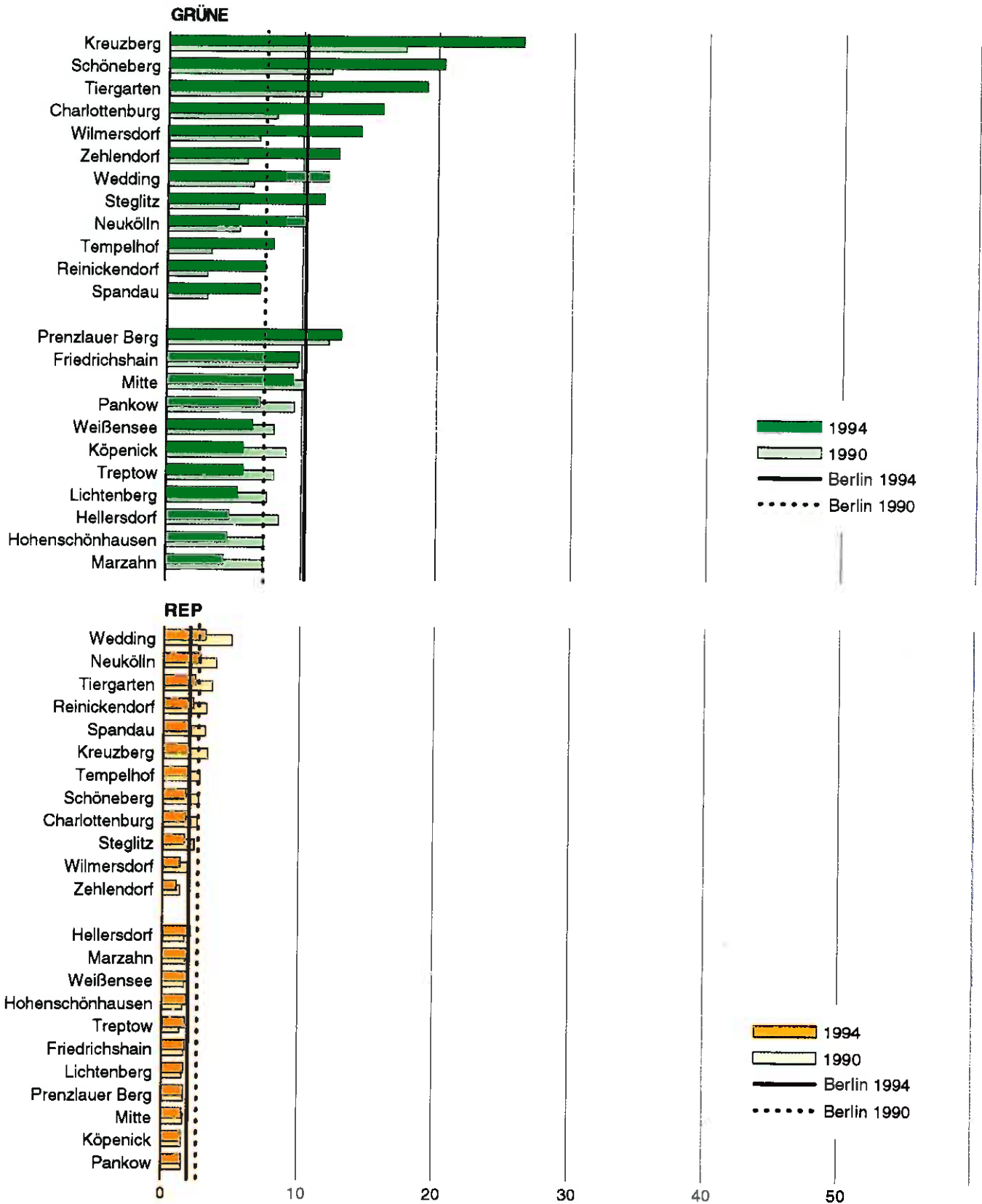
2. Zweitstimmenanteile von CDU und SPD bei der Bundestagswahl in Berlin am 16. Oktober 1994 und am 2. Dezember 1990 nach Bezirken
 - Endgültiges Ergebnis -



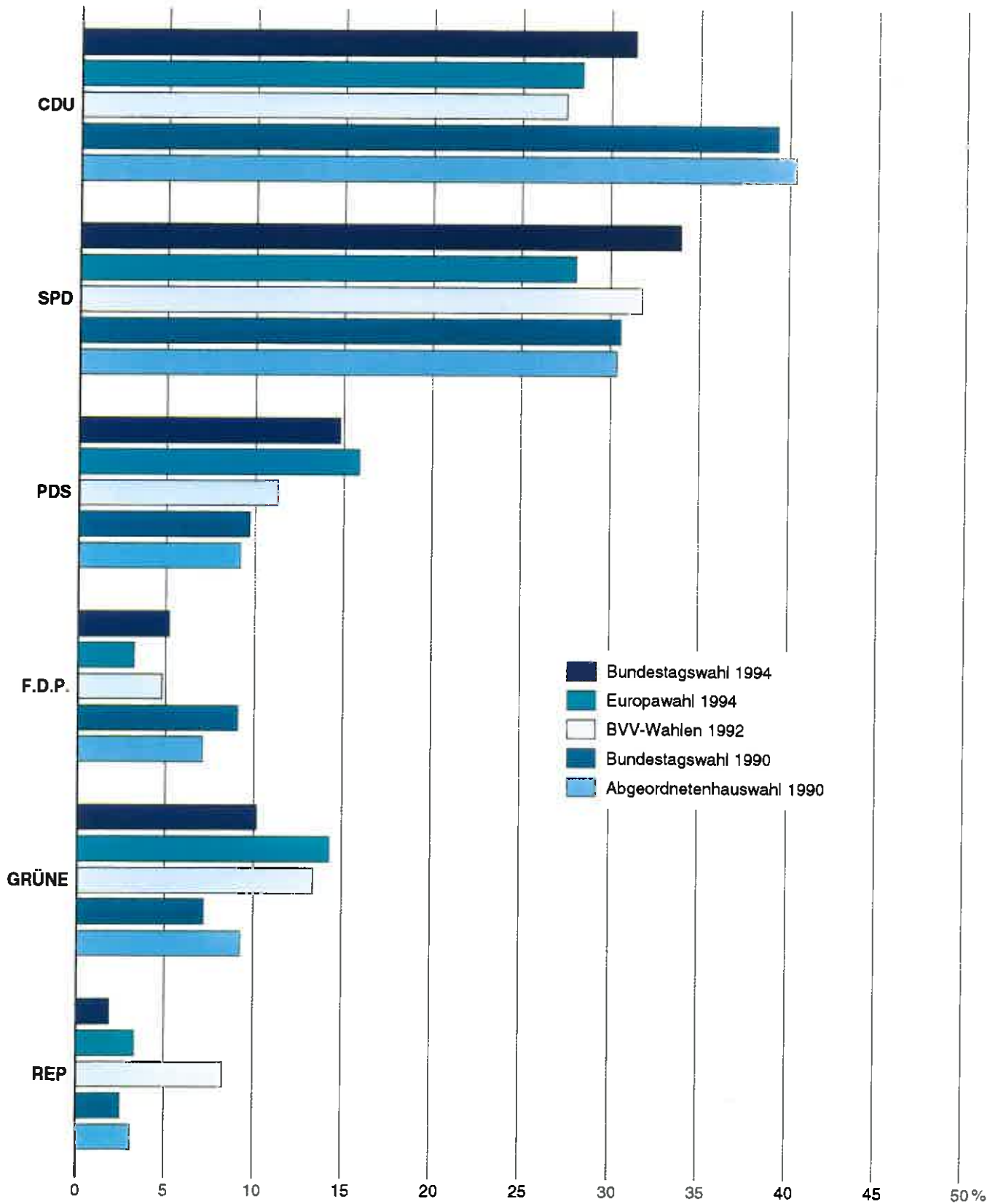
3. Zweitstimmenanteile von PDS und F.D.P. bei der Bundestagswahl in Berlin am 16. Oktober 1994 und am 2. Dezember 1990 nach Bezirken
 - Endgültiges Ergebnis -



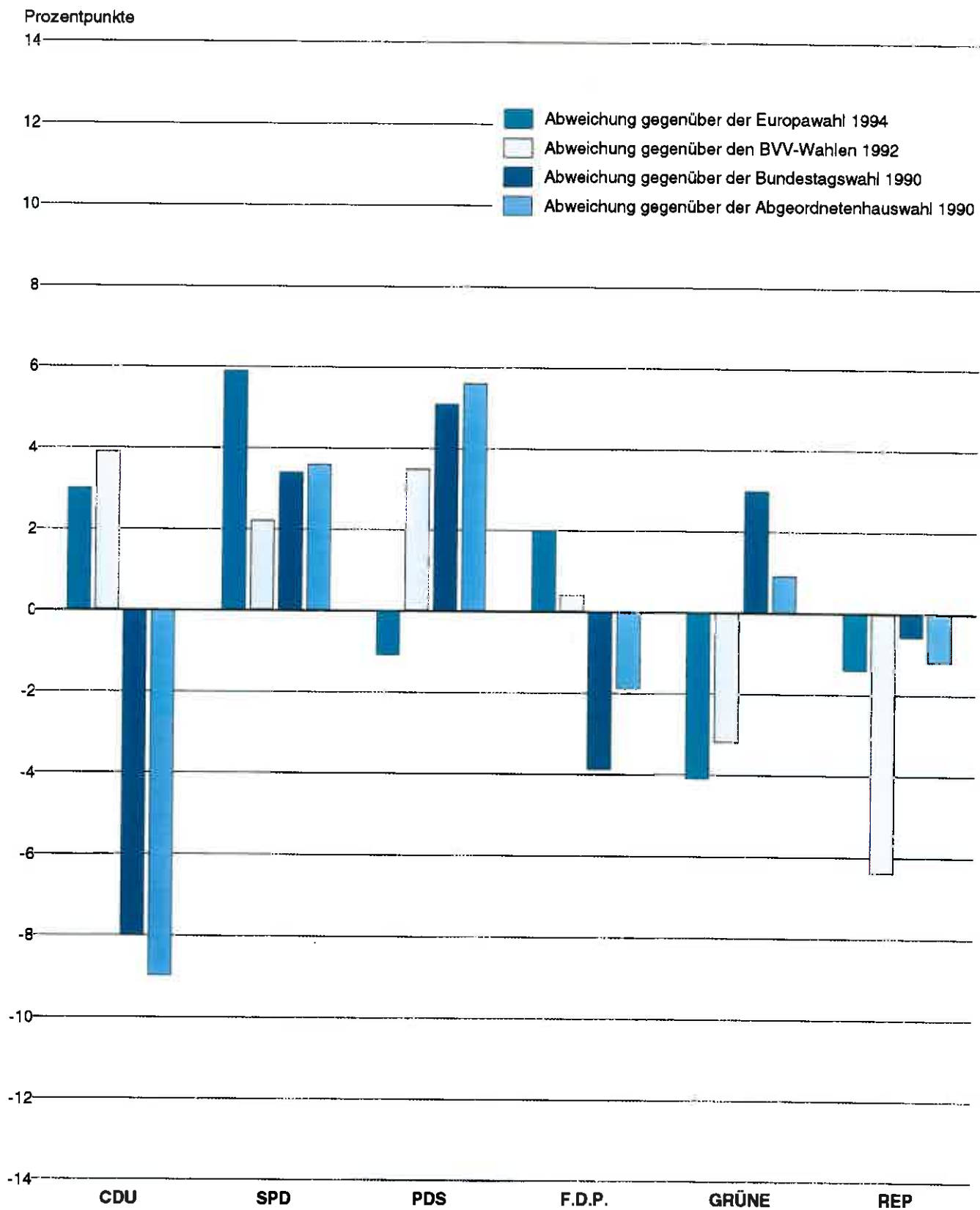
4. Zweitstimmenanteile von GRÜNE und REP bei der Bundestagswahl in Berlin am 16. Oktober 1994 und am 2. Dezember 1990 nach Bezirken
 - Endgültiges Ergebnis -



5. Zweitstimmenanteile ausgewählter Parteien bei der Bundestagswahl in Berlin am 16. Oktober 1994 im Vergleich zur Europawahl 1994, zu den Wahlen zu den Bezirksverordnetenversammlungen 1992, zur Bundestagswahl 1990 und zur Abgeordnetenhauswahl 1990
- Endgültiges Ergebnis -

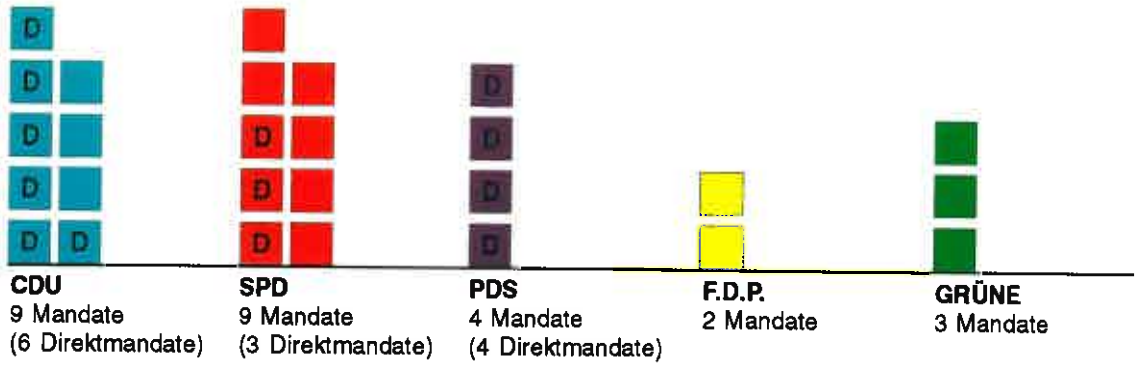


6. Abweichung der Zweitstimmenanteile ausgewählter Parteien bei der Bundestagswahl in Berlin am 16. Oktober 1994 gegenüber vorangegangenen Wahlen
- Endgültiges Ergebnis -

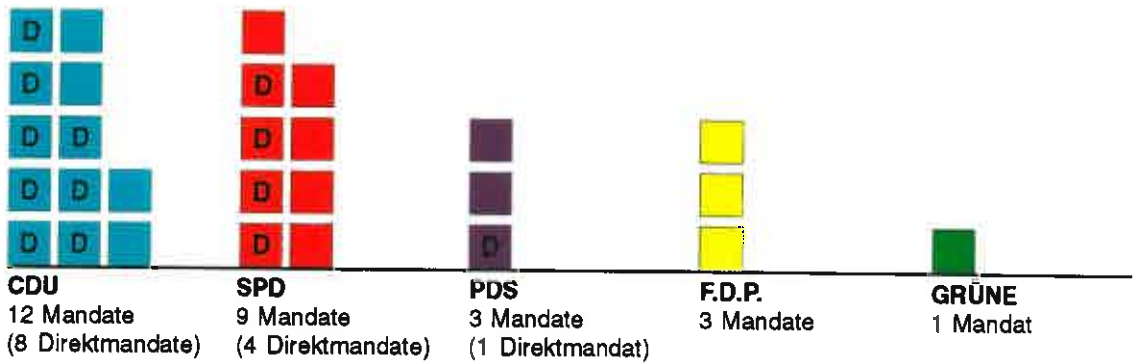


7. Berliner Bundestagsabgeordnete 1994 und 1990 nach Parteien
- Endgültiges Ergebnis -

1994
27 Mandate



1990
28 Mandate



Der Landeswahlleiter

Wahl zum
13. Deutschen Bundestag
in Berlin
am 16. Oktober 1994

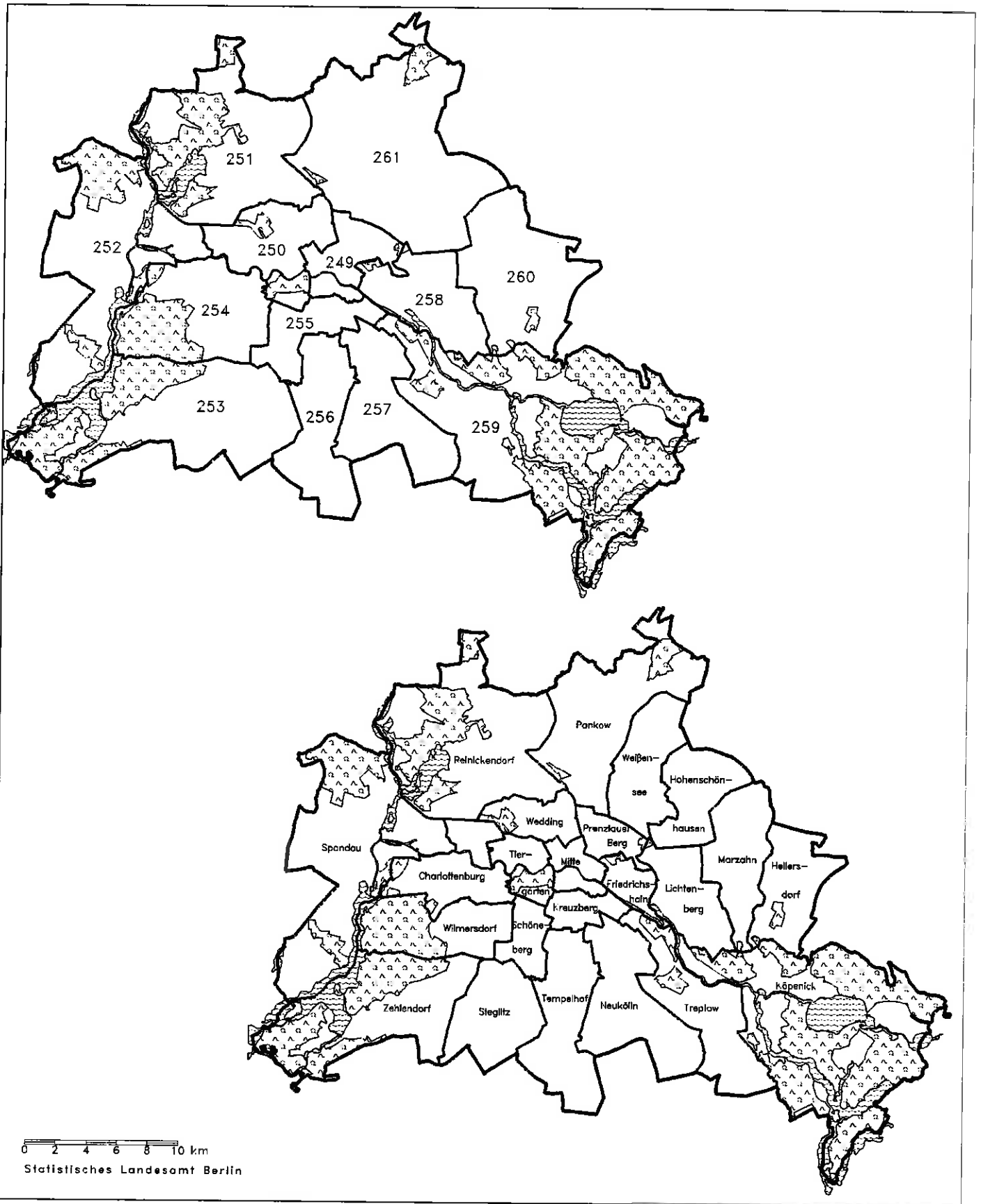
Karten

Inhaltsverzeichnis

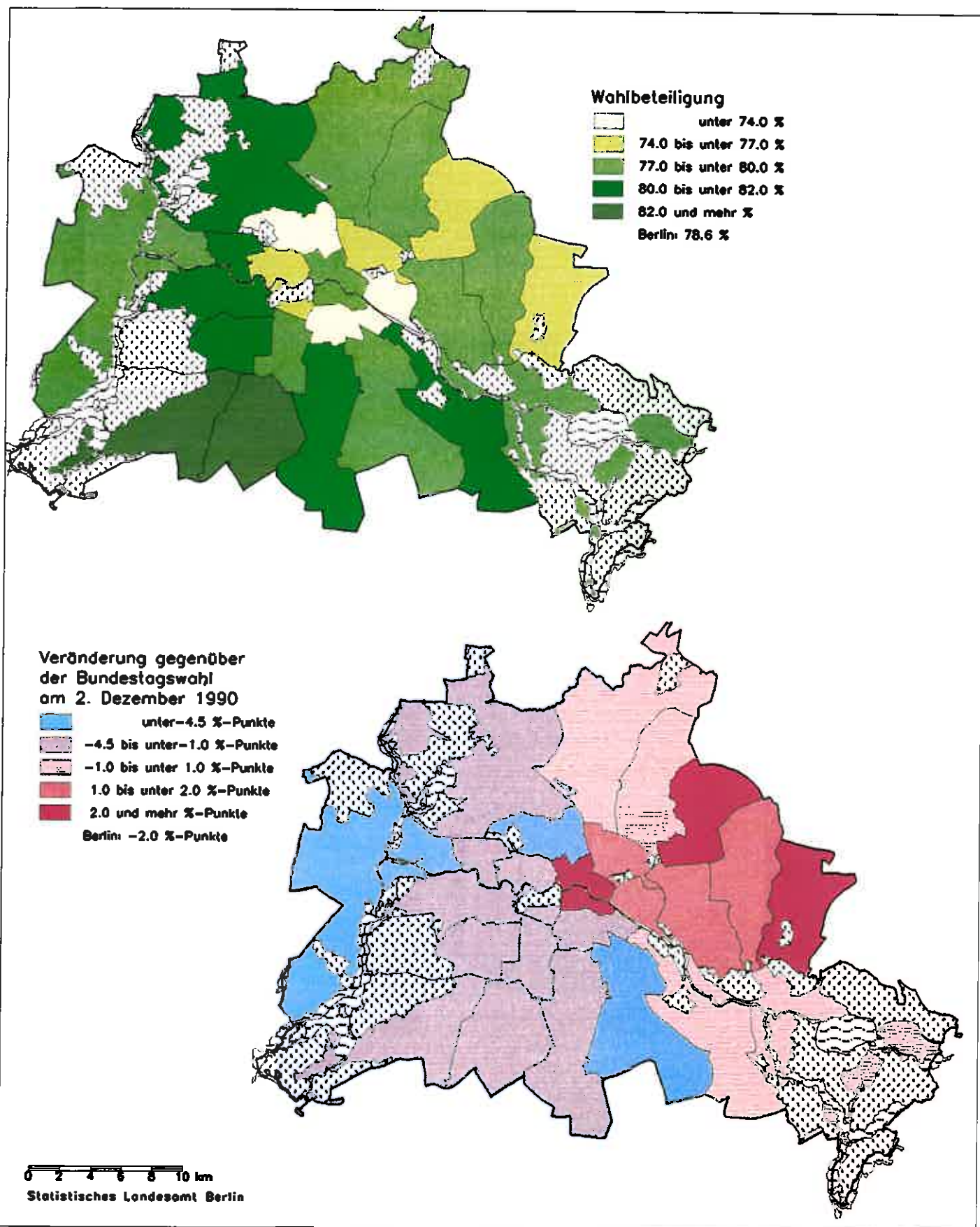
Karten

1. Bundestagswahlkreise 1994 und Bezirke von Berlin
2. Wahlbeteiligung
bei der Bundestagswahl in Berlin am 16. Oktober 1994
nach Bezirken
3. Erststimmenanteile ausgewählter Parteien und gewonnene Direktmandate
bei der Bundestagswahl in Berlin am 16. Oktober 1994
nach Wahlkreisen
4. Zweitstimmenanteile von CDU und SPD
bei der Bundestagswahl in Berlin am 16. Oktober 1994
nach Bezirken
5. Zweitstimmenanteile von PDS und F.D.P.
bei der Bundestagswahl in Berlin am 16. Oktober 1994
nach Bezirken
6. Zweitstimmenanteile von GRÜNE und REP
bei der Bundestagswahl in Berlin am 16. Oktober 1994
nach Bezirken
7. Partei mit dem jeweils höchsten Zweitstimmenanteil
bei der Bundestagswahl in Berlin am 16. Oktober 1994
nach Wahlkreisen sowie nach Bezirken
8. Veränderung der Zweitstimmenanteile von CDU und SPD
bei der Bundestagswahl in Berlin am 16. Oktober 1994
gegenüber der Bundestagswahl am 2. Dezember 1990
nach Bezirken
9. Veränderung der Zweitstimmenanteile von PDS und F.D.P.
bei der Bundestagswahl in Berlin am 16. Oktober 1994
gegenüber der Bundestagswahl am 2. Dezember 1990
nach Bezirken
10. Veränderung der Zweitstimmenanteile von GRÜNE und REP
bei der Bundestagswahl in Berlin am 16. Oktober 1994
gegenüber der Bundestagswahl am 2. Dezember 1990
nach Bezirken

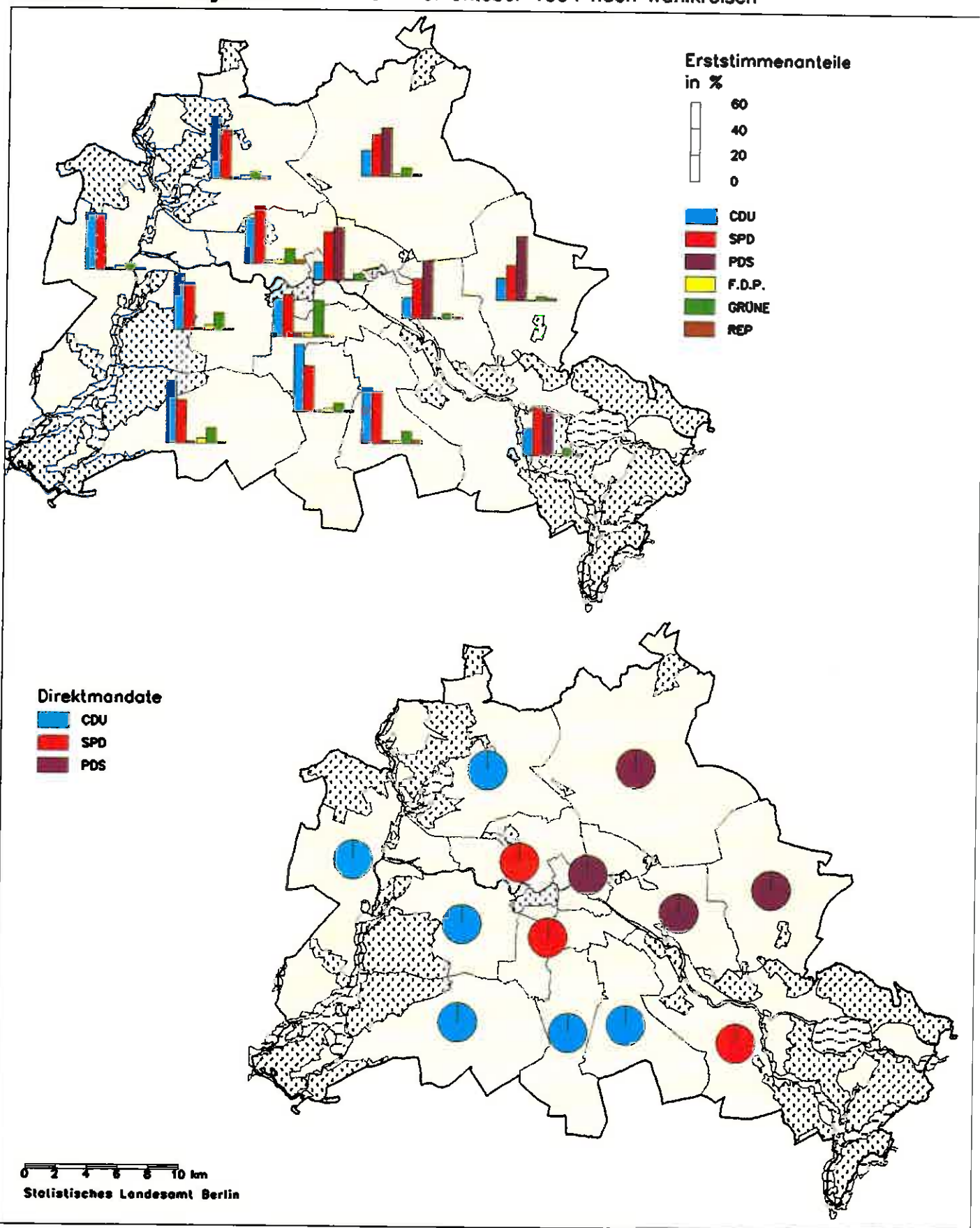
1. Bundestagswahlkreise 1994 und Bezirke von Berlin



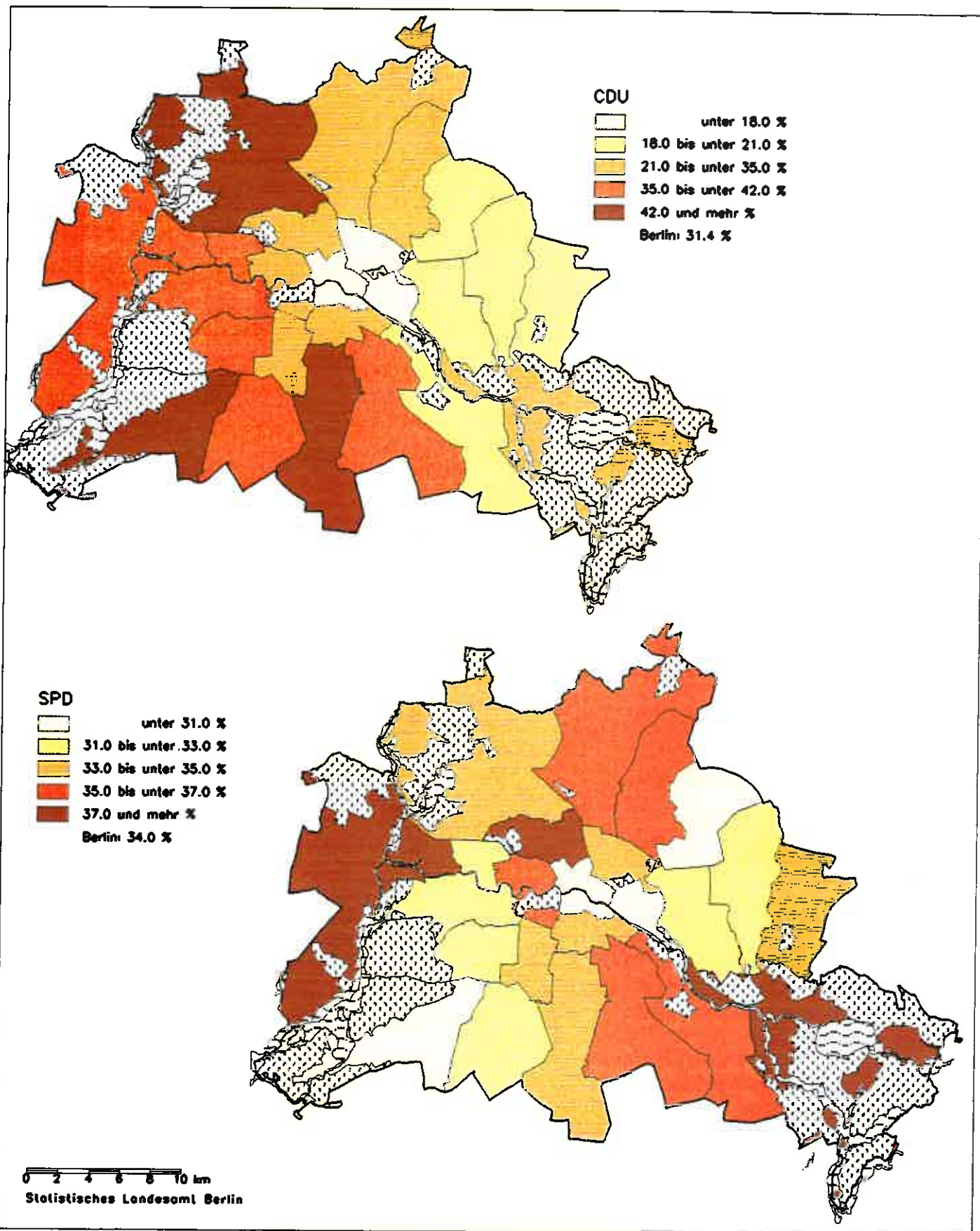
2. Wahlbeteiligung bei der Bundestagswahl in Berlin am 16. Oktober 1994 nach Bezirken



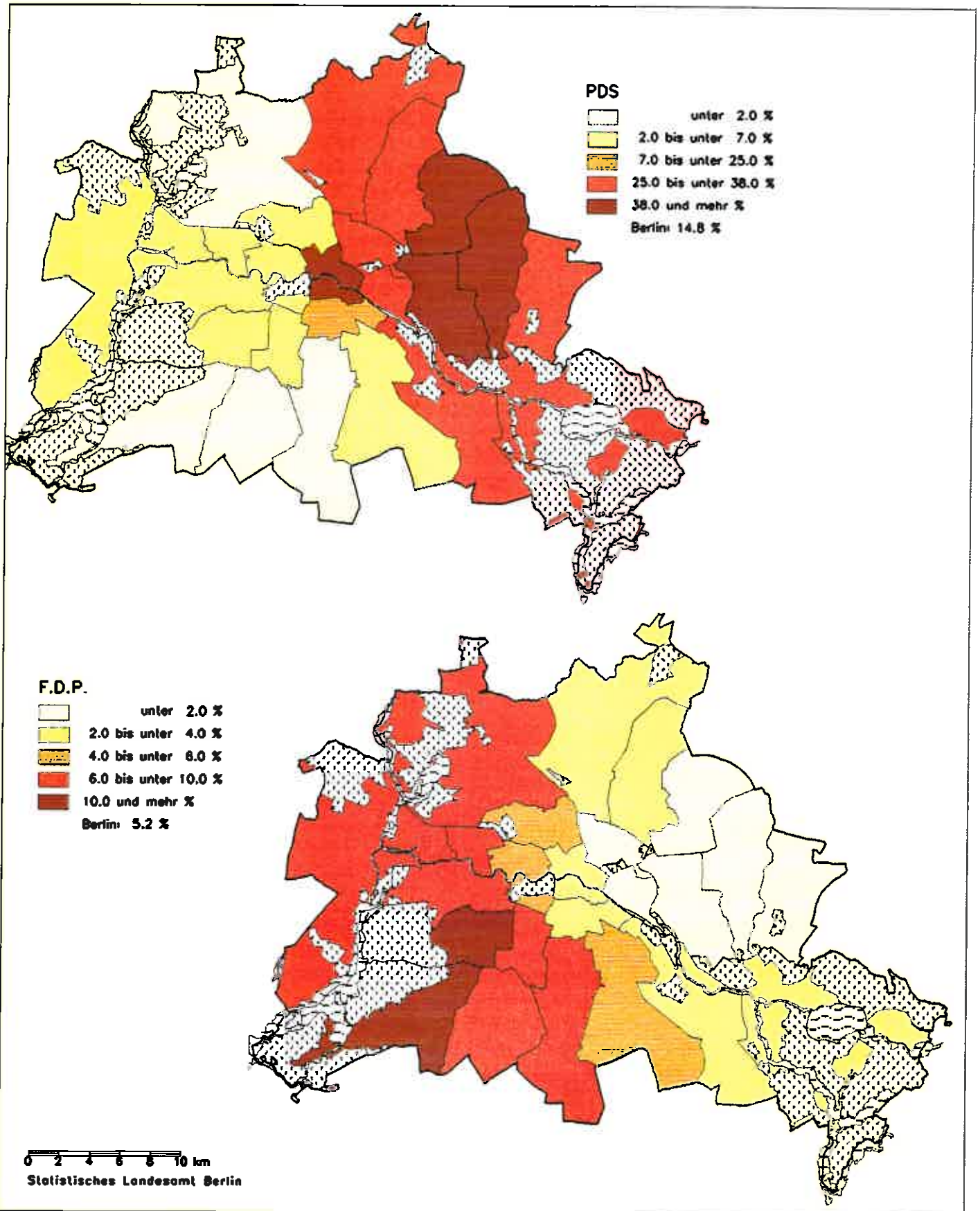
3. Erststimmenanteile ausgewählter Parteien und gewonnene Direktmandate bei der Bundestagswahl in Berlin am 16. Oktober 1994 nach Wahlkreisen



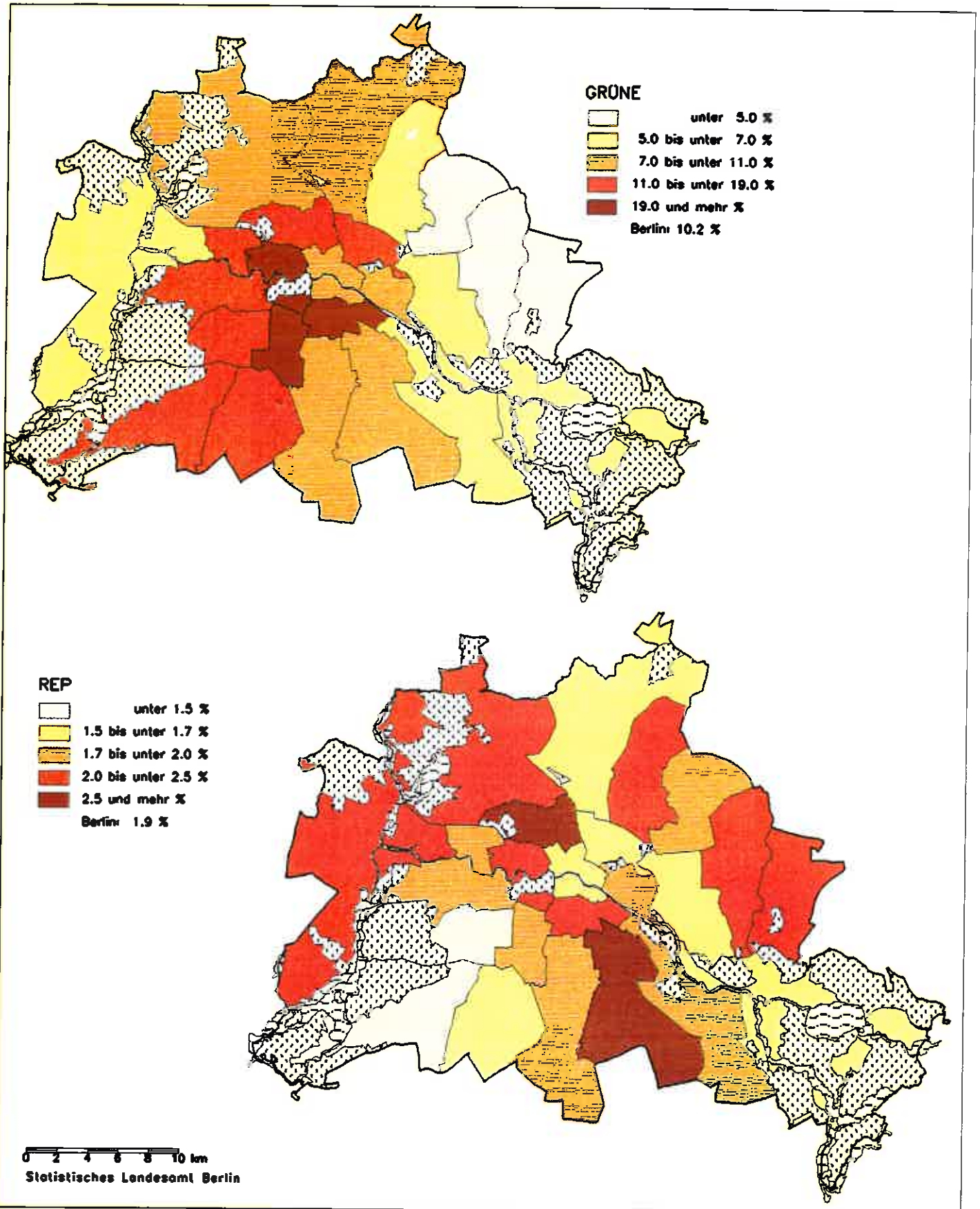
4. Zweitstimmenanteile von CDU und SPD bei der Bundestagswahl in Berlin am 16. Oktober 1994 nach Bezirken



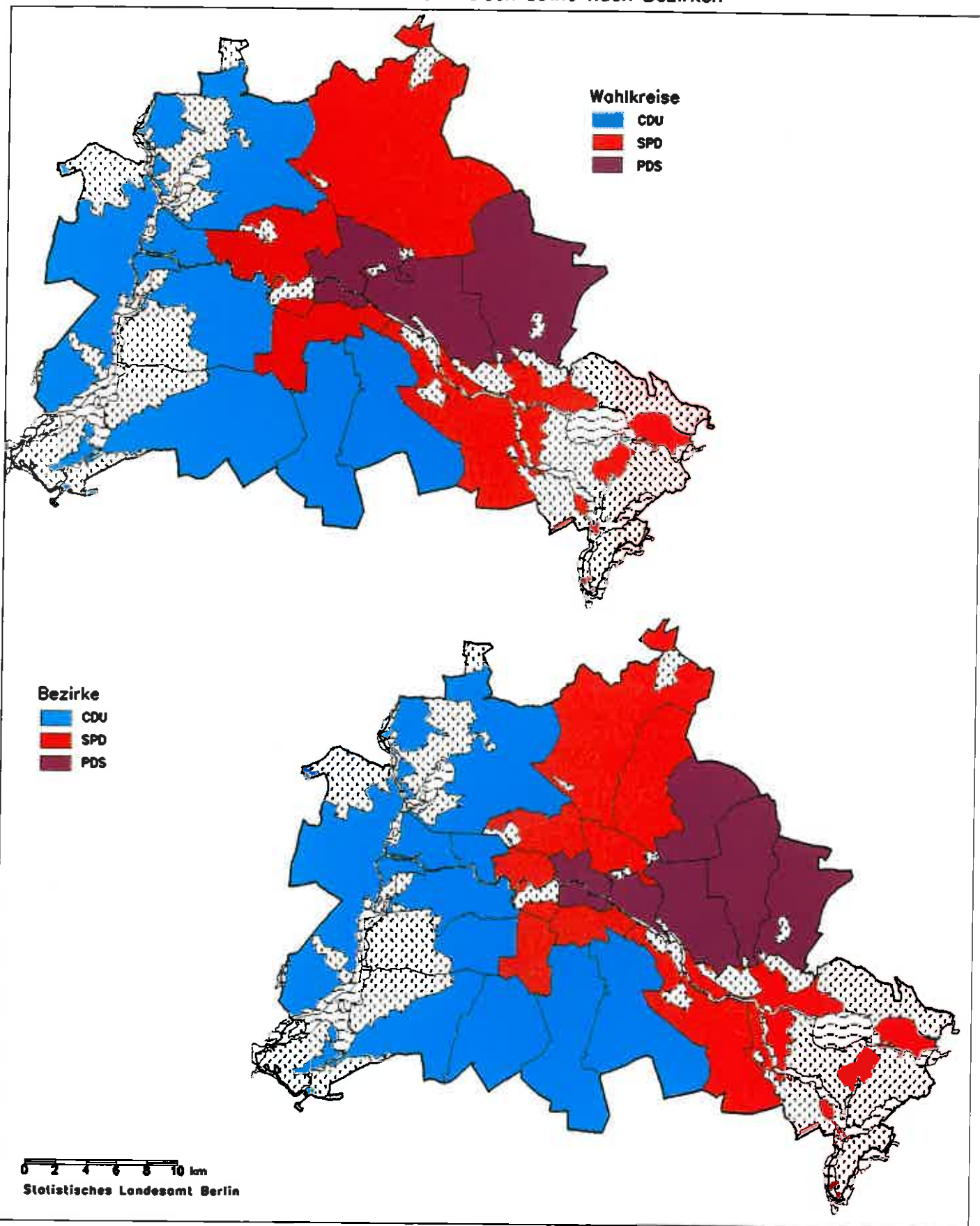
5. Zweitstimmenanteile von PDS und F.D.P. bei der Bundestagswahl in Berlin
am 16. Oktober 1994 nach Bezirken



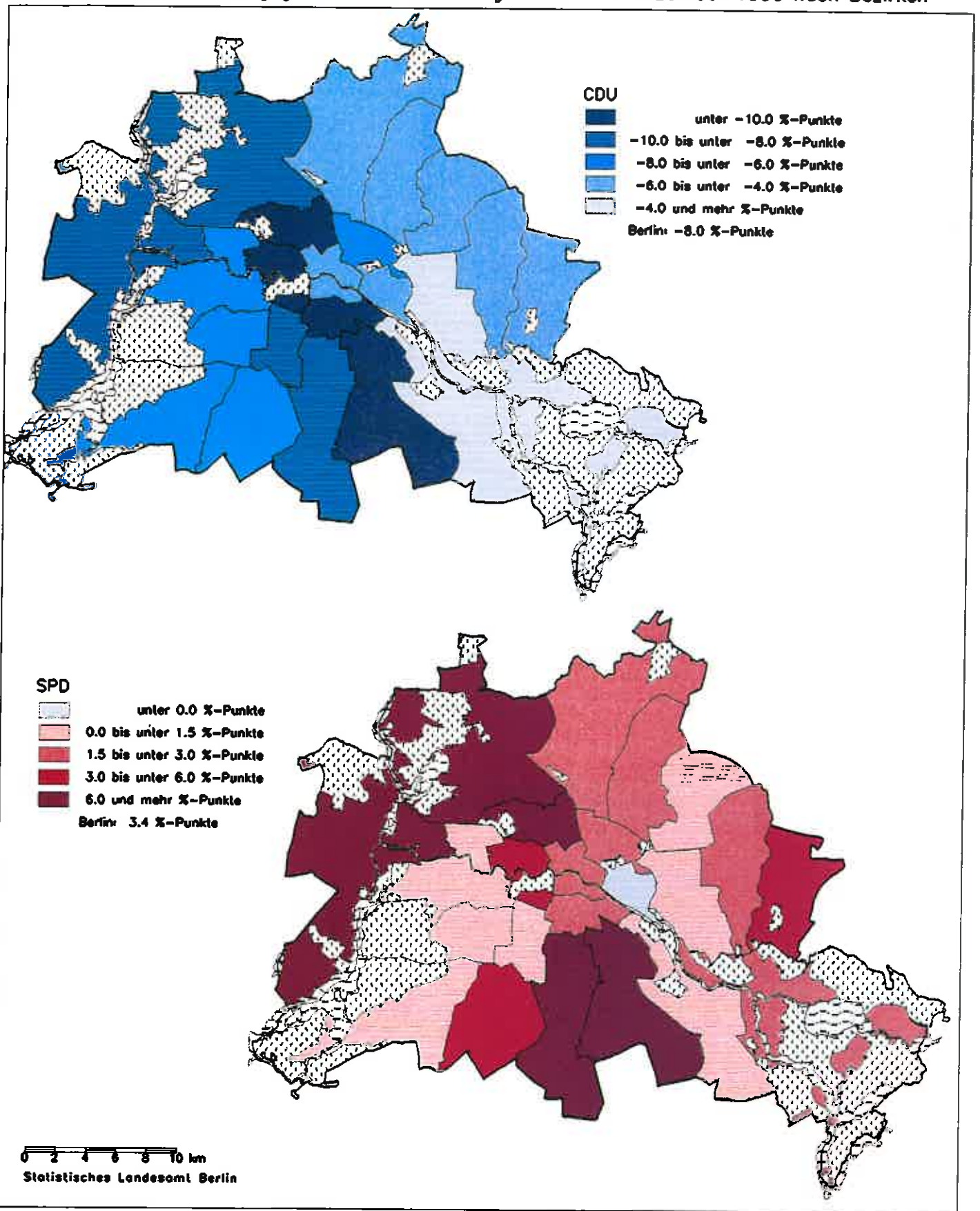
6. Zweitstimmenanteile von GRÜNE und REP bei der Bundestagswahl in Berlin am 16. Oktober 1994 nach Bezirken



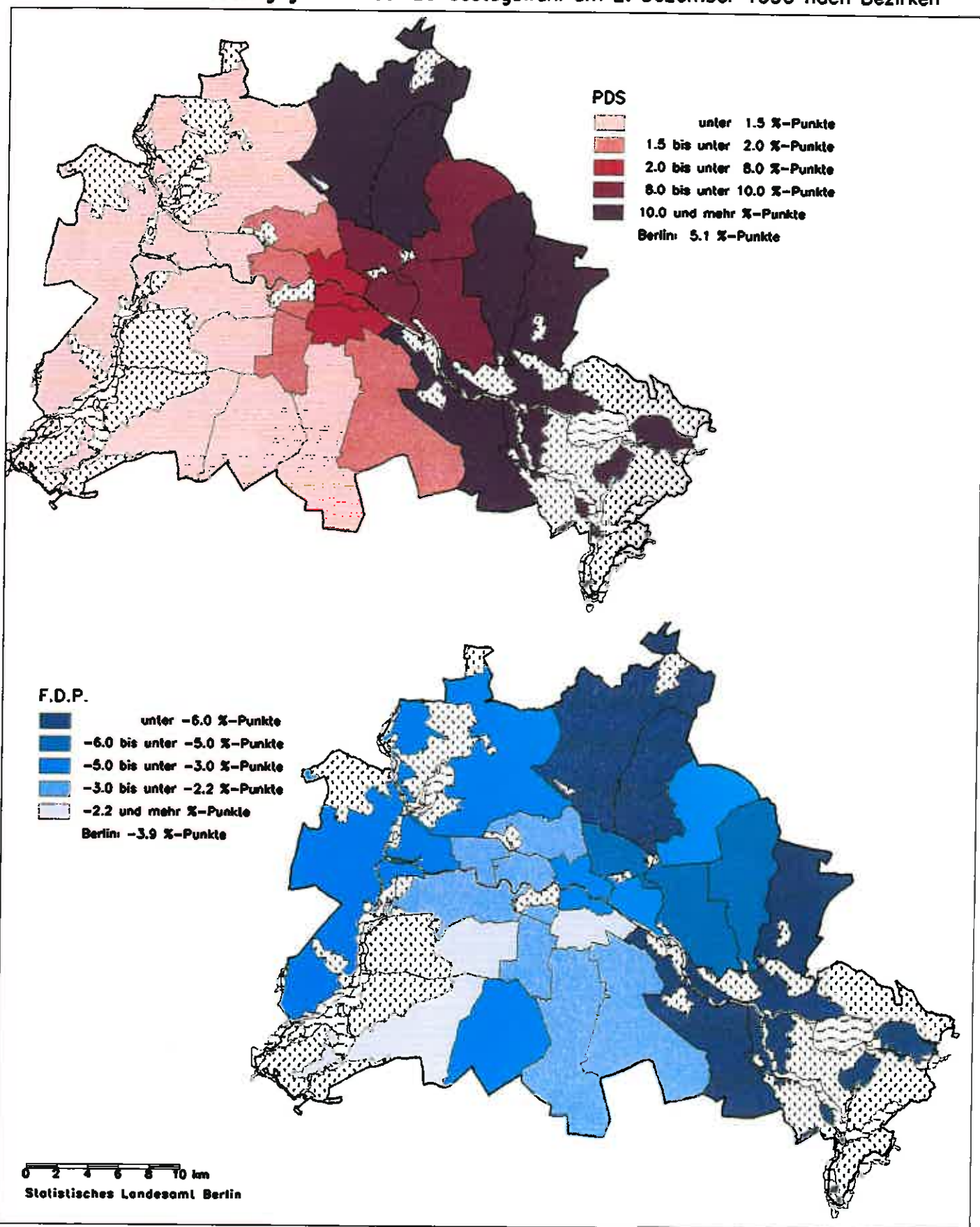
7. Partei mit dem jeweils höchsten Zweitstimmenanteil bei der Bundestagswahl in Berlin am 16. Oktober 1994 nach Wahlkreisen sowie nach Bezirken



8. Veränderung der Zweitstimmenanteile von CDU und SPD bei der Bundestagswahl in Berlin am 16. Oktober 1994 gegenüber der Bundestagswahl am 2. Dezember 1990 nach Bezirken



9. Veränderung der Zweitstimmenanteile von PDS und F.D.P. bei der Bundestagswahl in Berlin am 16. Oktober 1994 gegenüber der Bundestagswahl am 2. Dezember 1990 nach Bezirken



10. Veränderung der Zweitstimmenanteile von GRÜNE und REP bei der Bundestagswahl in Berlin am 16. Oktober 1994 gegenüber der Bundestagswahl am 2. Dezember 1990 nach Bezirken

