
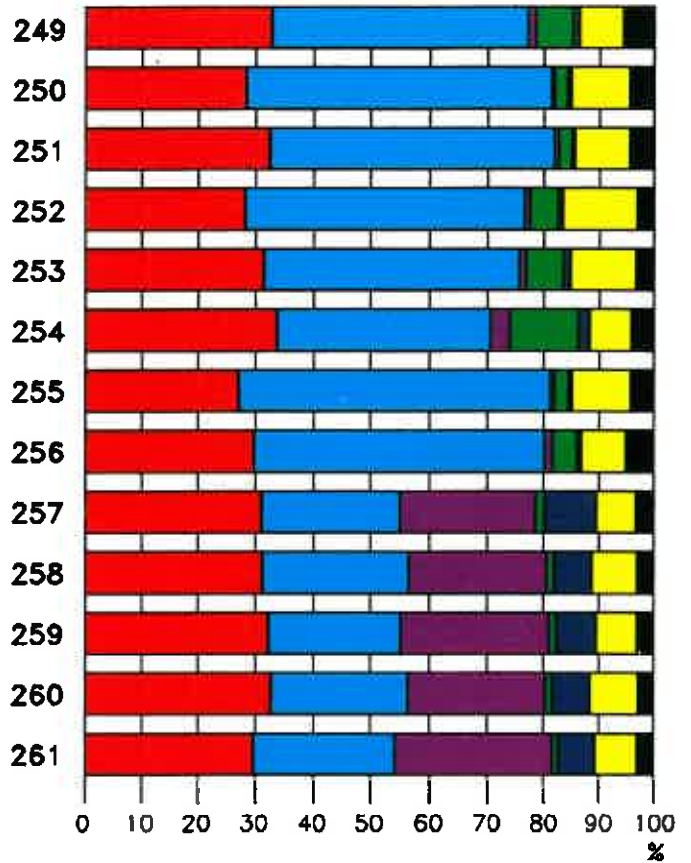


Wahlen '90 in Berlin


Amtliches Endergebnis



Deutscher Bundestag:
Zweitstimmenanteile der Parteien nach Wahlkreisen



Gesamtberliner Abgeordnetenhaus:
Sitzverteilung



geänderte Fassung vom 25. Mai 2020

Herausnahme personenbezogener Daten zu den
Wahlbewerberinnen, Wahlbewerbern und Gewählten
aus Gründen des Datenschutzes gemäß § 86 Absatz 3 Bundeswahlordnung
sowie § 79a Landeswahlordnung

Sämtliche Informationen zu den Wahlbewerberinnen und Wahlbewerbern
zur Bundestagswahl 1990
finden Sie im Amtsblatt für Berlin Nr. 57 vom 12. November 1990
sowie
zur Abgeordnetenhauswahl 1990
im Amtsblatt für Berlin Nr. 58 vom 15. November 1990.

Impressum:

Statistisches Landesamt Berlin

Druck: Teil I Offsetdruckerei Gerhard Weinert GmbH
Teil II Ruksaldruck Repro plus Offset

Zentrale Information und Beratung:

Statistisches Landesamt Berlin
Fehrbelliner Platz 1
1000 Berlin 31
Tel.: 867 4242

Aktuelle Information auch über Btx *50600#

Zeichenerklärung:

- nichts vorhanden
- 0 weniger als die Hälfte von 1 in der letzten besetzten
Stelle, jedoch mehr als nichts
- x Tabellenfach gesperrt, weil Aussage nicht sinnvoll

Wahlen '90 in Berlin

Inhalt

I. Endgültiges amtliches Endergebnis

Deutscher Bundestag

Gesamtberliner Abgeordnetenhaus

II. Karten und Grafiken

Vorwort

Am 2. Dezember 1990 haben im wieder vereinigten Berlin Wahlen zum Deutschen Bundestag und zum Abgeordnetenhaus stattgefunden - fast genau ein Jahr nachdem die Volkskammer der DDR den in der dortigen Verfassung verankerten Führungsanspruch der SED aufgehoben hatte und fast genau zwei Monate nach der Beitrittserklärung der DDR zur Bundesrepublik Deutschland am 3. Oktober 1990. Mit dieser Doppelwahl wurden die Einheit Deutschlands und die des Landes Berlin im Hinblick auf die politische Repräsentanz der Bevölkerung vollendet.

Die Wahl zum 12. Deutschen Bundestag war die erste Bundestagswahl in Berlin in der Geschichte der Bundesrepublik Deutschland überhaupt. Die Wahl zum neuen Abgeordnetenhaus war die erste freie, geheime und gleiche Wahl für eine gemeinsame Volksvertretung aller Berliner Bürger seit dem 20. Oktober 1946.

In der Vorbereitungsphase der Doppelwahl kam es als Folge der sich überstürzenden politischen Ereignisse auf dem Weg zur deutschen Einheit mehrfach zu kurzfristigen Änderungen der Rechtsgrundlagen beider Wahlen und des Wahlgebiets. Die geänderten politischen und rechtlichen Vorgaben machten es erforderlich, die Wahlorganisation immer wieder - teilweise grundsätzlich - umzustrukturieren. Zunächst war die direkte Wahl der Abgeordneten von West-Berlin in den Deutschen Bundestag vorzubereiten. Danach mußte die Teilnahme Berlins an der Bundestagswahl mit zwei getrennten Wahlgebieten geplant werden. Die erste Wahlkreiseinteilung für eine Bundestagswahl hatte eine grundsätzliche Bedeutung und wurde auch deshalb lange und kontrovers erörtert. Nachdem beschlossen worden war, die beiden Teile der Stadt bei der Bundestagswahl als einheitliches Wahlgebiet zu behandeln, waren die Planungen erneut umzustellen. Als schließlich entschieden wurde, daß die Wahl zum ersten Gesamtberliner Abgeordnetenhaus am selben Tag stattfinden sollte wie die Wahl zum 12. Deutschen Bundestag, wurde auch diese Geschäftsgrundlage umgestoßen. Die Folge waren erheblich verkürzte Fristen und deutliche zeitliche Defizite bei der Planung. Unter diesen Umständen bedurfte es des besonderen Einsatzes der Mitarbeiterinnen und Mitarbeiter in den 23 Berliner Bezirken, um die ungewöhnlichen Anforderungen bei der Doppelwahl 1990 zu erfüllen.

Auch höchstrichterliche Entscheidungen über die rechtlichen Grundlagen der Wahl beeinflussten die Wahlvorbereitung. Nach dem Urteil des Bundesverfassungsgerichts vom 29. September 1990 wurde beschlossen, die bis dahin zulässigen Listenverbindungen zu untersagen, Listenvereinigungen aber zuzulassen. Zugleich ist eine regionalisierte 5%-Sperrklausel für diese Wahl eingeführt worden, nach der nur Listen bei der Zuteilung von Sitzen berücksichtigt werden, für die in einem der bisher getrennten Teile des Wahlgebiets mindestens 5% der Zweitstimmen abgegeben werden, es sei denn, ein Bewerber erränge ein Direktmandat in einem Wahlkreis.

Viele organisatorische Regelungen und bisher erprobte Programmabläufe waren deshalb zu ändern. Dies um so mehr, als die Landesregelungen für die Wahlen an die des Bundes angepaßt werden mußten, um dem Wähler irritierende Unterschiede im Wahlverfahren bei der Doppelwahl zu ersparen.

Diese organisatorischen und technischen Probleme sowie das Zusammenwirken weiterer Einflußfaktoren führten zu erheblichen zeitlichen Verzögerungen bei der Ermittlung des vorläufigen Wahlergebnisses. Trotz der Verspätung gelang es jedoch,

noch in der Wahlnacht erste Materialien zu den Wahlen zusammenzustellen und zu veröffentlichen. Die geplante umfangreiche Berichterstattung mußte jedoch entfallen.

Das amtliche Endergebnis der Wahl zum ersten Gesamtberliner Abgeordnetenhaus hat der Landeswahlausschuß am 12. Dezember 1990 festgestellt. Er und die Kreiswahlausschüsse ermittelten bis zum gleichen Tag auch die von den Parteien erreichten endgültigen Zweitstimmenanteile der Berliner Landeslisten und die siegreichen Wahlkreisbewerber bei der Wahl zum 12. Deutschen Bundestag. Gegenüber dem vorläufigen Ergebnis ergaben sich geringe Veränderungen, die im sechsten Abschnitt dieser Veröffentlichung dokumentiert sind.

Außerdem bietet der vorliegende Bericht neben einer kompakten Gesamtübersicht über die Doppelwahl 1990 (Abschnitt 1) vor allem detaillierte Ergebnisse auf Wahlkreisebene für die Wahl zum 12. Deutschen Bundestag (Abschnitt 2) und zum ersten Gesamtberliner Abgeordnetenhaus (Abschnitt 3). Daneben liefert er Vergleichstabellen für die beiden Wahlen, die Parteienanteile bei Brief- und Urnenwählern und über die Hochburgen der Parteien (Abschnitt 4). Informationen über das Wahlverhalten der Wahlberechtigten nach Alter und Geschlecht sind aus den Ergebnissen der repräsentativen Wahlstatistik (Abschnitt 5) zu entnehmen.

In verschiedenen Teilen der Dokumentation sind Vergleiche mit Vorwahlen gezogen worden. Im Fall der Bundestagswahlergebnisse wurden zu Vergleichszwecken für den Ostteil der Stadt die Volkskammerwahl 1990 und für den Westteil die Abgeordnetenhauswahl 1989 herangezogen. Diese Wahlen sind auch die Basis des Zeitvergleiches für die Abgeordnetenhauswahl 1990 im westlichen Teil der Stadt, während für die Ergebnisse im östlichen Teil auf die Wahl zur Stadtverordnetenversammlung 1990 Bezug genommen wird. Gerade dabei ergibt sich ein Sachverhalt, auf den es besonders hinzuweisen gilt. Bei der Wahl zur Stadtverordnetenversammlung hatte jeder Wähler drei Stimmen. Sie mußten jedoch weder alle drei noch alle an dieselbe Partei vergeben werden. Deshalb ist die absolute Zahl der für einzelne Parteien abgegebenen Stimmen nicht mit den bei der Abgeordnetenhauswahl erzielten vergleichbar. Hilfsweise wurde der prozentuale Stimmenanteil der einzelnen Parteien an die Zahl der Wähler angepaßt und so eine den Stimmen bei der Abgeordnetenhauswahl vergleichbare absolute Stimmenzahl auch für die Wahl zur Stadtverordnetenversammlung als Bezugsgröße geschätzt.

Der vorliegende Bericht soll nicht nur der Dokumentation der Wahlergebnisse dienen. Er kann darüber hinaus auch die Grundlage eigener Wahlanalysen sein. Die allgemeine und die repräsentative Wahlstatistik liefern Material, das der interessierten Öffentlichkeit und auch den Aktiven in der Politik erschließen kann, welche Facetten das Wahlergebnis im Detail hat und welche Trends es im großen und ganzen prägen.

Die Vorlage des Berichts über die Ergebnisse der Doppelwahl 1990 verbinde ich mit dem Dank an alle, die mitgeholfen haben, unter diesmal erschwerten Bedingungen die Wahlen vorzubereiten und durchzuführen.

Prof. Günther Appel

Landeswahlleiter und Direktor des Statistischen Landesamtes

Wahlen '90 in Berlin

I. Endgültiges amtliches Endergebnis

Deutscher Bundestag

Gesamtberliner Abgeordnetenhaus

Inhalt

Übersicht: Wahlkreise

1 Wahlen '90 in Berlin: Gesamtübersicht

- 1.1 Deutscher Bundestag
- 1.2 Gesamtberliner Abgeordnetenhaus

2 Wahlen '90 in Berlin: Deutscher Bundestag

- 2.1 Wahlberechtigte, Wahlbeteiligung, gültige und ungültige Stimmen
 - 2.2.1 Erststimmen absolut
 - 2.2.2 Erststimmen in %
 - 2.3.1 Zweitstimmen absolut
 - 2.3.2 Zweitstimmen in %
 - 2.3.3 Zweitstimmen bei den Vergleichswahlen 89/90 absolut
 - 2.3.4 Zweitstimmen bei den Vergleichswahlen 89/90 in %
 - 2.3.5 Zweitstimmendifferenz gegenüber den Vergleichswahlen 89/90 in %
 - 2.4.1 Direkt gewählte Abgeordnete
 - 2.4.2 Insgesamt gewählte Abgeordnete
 - 2.4.3 Nachrücker der Parteien

3 Wahlen '90 in Berlin: Gesamtberliner Abgeordnetenhaus

- 3.1 Wahlberechtigte und Wahlbeteiligung
 - 3.2.1 Gültige und ungültige Stimmen absolut
 - 3.2.2 Gültige und ungültige Stimmen in %
 - 3.3.1 Erststimmen absolut
 - 3.3.2 Erststimmen in %
 - 3.4.1 Zweitstimmen absolut
 - 3.4.2 Zweitstimmen in %
 - 3.4.3 Zweitstimmen bei den Vergleichswahlen 89/90 absolut
 - 3.4.4 Zweitstimmen bei den Vergleichswahlen 89/90 in %
 - 3.4.5 Zweitstimmendifferenz gegenüber den Vergleichswahlen 89/90
 - 3.5.1 Mandatsverteilung nach Hare/Niemeyer ohne Ausgleich der Überhangmandate
 - 3.5.2 Mandatsverteilung nach Hare/Niemeyer mit Ausgleich der Überhangmandate
 - 3.5.3 Direkt gewählte Abgeordnete
 - 3.5.4 Insgesamt gewählte Abgeordnete
 - 3.5.5 Nachrücker der Parteien

4 Wahlen '90 in Berlin: Vergleichstabellen

- 4.1 Wahlen zum Abgeordnetenhaus von Berlin 1946 bis 1990
- 4.2 Mandate der Parteien im Abgeordnetenhaus von Berlin 1946 bis 1990
- 4.3 Parteianteile bei den Wahlen zum jeweils letzten Landtag bzw. zum Bundestag nach Bundesländern
- 4.4 Erst- und Zweitstimmen Deutscher Bundestag und Gesamtberliner Abgeordnetenhaus
- 4.5 Parteianteile von Wahllokal- und Briefwählern
- 4.6 Parteihochburgen

5 Wahlen '90 in Berlin: Repräsentative Wahlstatistik

5.1 Ergebnisse der Bundestagswahl in der Unterteilung nach Alter und Geschlecht

5.1.1 Wahlberechtigte

5.1.2 Wahlbeteiligung

5.1.3 Briefwähler

5.1.4 Gültige Stimmen: Parteianteile innerhalb der Altersgruppen

5.1.5 Gültige Stimmen: Altersstruktur der Wähler einer Partei

5.1.7 Ungültige Stimmen nach der Art der Ungültigkeit

5.1.8 Stimmensplitting

5.2 Ergebnisse der Gesamtberliner Abgeordnetenhauswahl in der Untergliederung nach Alter und Geschlecht

5.2.1 Wahlberechtigte

5.2.2 Wahlbeteiligung

5.2.3 Briefwähler

5.2.4 Gültige Stimmen: Parteianteile innerhalb der Altersgruppen

5.2.5 Gültige Stimmen: Altersstruktur der Wähler einer Partei

5.2.6 Ungültige Stimmen

5.2.7 Ungültige Stimmen nach der Art der Ungültigkeit

5.3 Ergebnisse der Gesamtberliner Abgeordnetenhauswahl im Vergleich zur Abgeordnetenhauswahl am 29. Januar 1989

5.3.1 Wahlberechtigte

5.3.2 Wahlbeteiligung

5.3.3 Gültige Stimmen: Parteianteile innerhalb der Altersgruppen

5.3.4 Gültige Stimmen: Altersstruktur der Wähler einer Partei

5.3.5 Ungültige Stimmen

5.3.6 Ungültige Stimmen nach der Art der Ungültigkeit

6 Wahlen '90 in Berlin: Gegenüberstellung des vorläufigen und endgültigen amtlichen Endergebnisses

6.1 Gesamtübersicht

6.1.1 Deutscher Bundestag: Wahlberechtigte, Wahlbeteiligung sowie abgegebene Stimmen

6.1.2 Gesamtberliner Abgeordnetenhaus: Wahlberechtigte, Wahlbeteiligung sowie abgegebene Stimmen

6.2 Deutscher Bundestag

6.2.1 Wahlberechtigte und Wähler

6.2.2 Gültige und ungültige Stimmen

6.2.3 Erststimmen absolut

6.2.4 Erststimmen in %

6.2.5 Zweitstimmen absolut

6.2.6 Zweitstimmen in %

6.3 Gesamtberliner Abgeordnetenhaus

6.3.1 Wahlberechtigte und Wähler

6.3.2 Gültige und ungültige Stimmen absolut und in %

6.3.3 Erststimmen absolut

6.3.4 Erststimmen in %

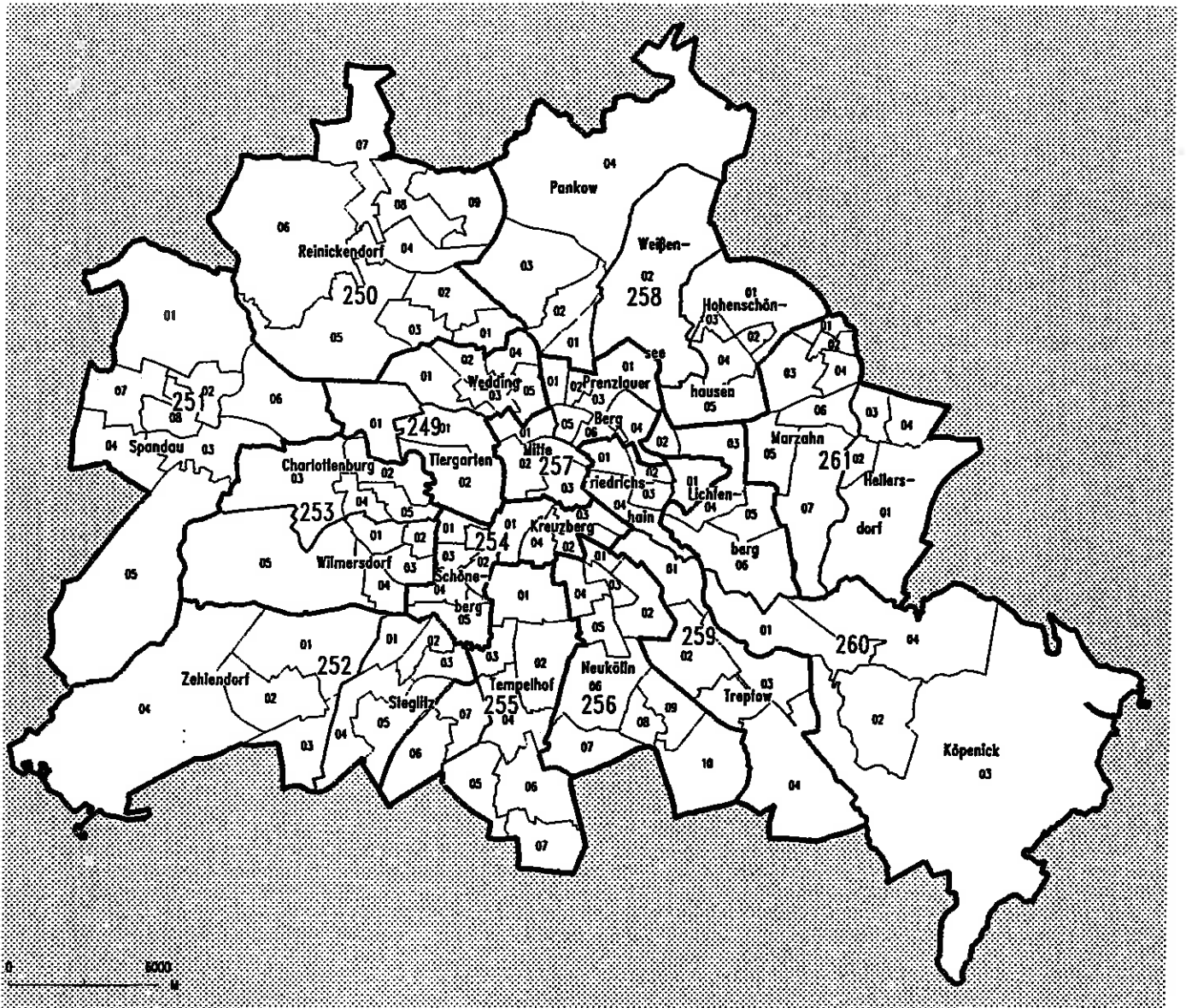
6.3.5 Zweitstimmen absolut

6.3.6 Zweitstimmen in %

Bundestagswahlkreise:

Nr.	Wahlkreis	Gebiet des Wahlkreises
249	Berlin-Tiergarten - Wedding - Nord-Charlottenburg	Bezirke Tiergarten, Wedding und vom Bezirk Charlottenburg das Gebiet nördlich der Spree
250	Berlin-Reinickendorf	Bezirk Reinickendorf
251	Berlin-Spandau	Bezirk Spandau
252	Berlin-Zehlendorf - Steglitz	Bezirk Zehlendorf und vom Bezirk Steglitz das Gebiet westlich der S-Bahnlinie Lichterfelde-Süd einschl. des Gebietes nördlich des Teltowkanals und östlich der S-Bahnlinie Lichterfelde-Süd
253	Berlin-Charlottenburg - Wilmersdorf	Bezirk Wilmersdorf und vom Bezirk Charlottenburg das Gebiet südlich der Spree
254	Berlin-Kreuzberg - Schöneberg	Bezirke Kreuzberg und Schöneberg
255	Berlin-Tempelhof - Südost-Steglitz	Bezirk Tempelhof und vom Bezirk Steglitz das Gebiet östlich der S-Bahnlinie Lichterfelde-Süd und südlich des Teltowkanals
256	Berlin-Neukölln	Bezirk Neukölln
257	Berlin-Mitte - Prenzlauer Berg - Weißensee I	Bezirke Mitte, Prenzlauer Berg und vom Bezirk Weißensee die Wohnbezirke 3-36
258	Berlin-Pankow - Hohenschönhausen - Weißensee II	Bezirke Pankow, Hohenschönhausen und vom Bezirk Weißensee die Ortsteile Blankenburg, Karow, Heinersdorf und die Wohnbezirke 1, 2, 41-48, 73, 74 und 80
259	Berlin-Friedrichshain - Treptow - Lichtenberg I	Bezirke Friedrichshain, Treptow und vom Bezirk Lichtenberg die Wohnbezirke 10, 13-19, 22 und 23
260	Berlin-Köpenick - Lichtenberg II	Bezirk Köpenick und vom Bezirk Lichtenberg die Wohnbezirke 1, 11, 12, 26-73, 202-210
261	Berlin-Hellersdorf - Marzahn	Bezirke Hellersdorf und Marzahn

Wahlkreise für die Wahl zum Abgeordnetenhaus von Berlin und die Bundestagswahl in Berlin am 2. Dezember 1990



Abgeordnetenhauswahlkreise:

Mitte

- 1 Invalidenstraße, Chausseestraße, Rosenthaler Platz
- 2 Friedrichstraße, Unter den Linden, Alexanderplatz
- 3 Nicolaiviertel, Heinrich-Heine-Viertel

Tiergarten

- 1 Tiergarten-Nord
- 2 Tiergarten-Süd

Wedding

- 1 Rehberge, Nordufer
- 2 Schillerpark, Leopoldplatz
- 3 Zeppelinplatz, Gerichtstraße
- 4 Wolfankstraße, Osloer Straße
- 5 Gesundbrunnen, Bellermannstraße

Prenzlauer Berg

- 1 Bornholmer Straße, Arnimplatz, Eberswalder Straße
- 2 Wisbyer Straße, Schönhauser Allee, Prenzlauer Allee
- 3 Ostseestraße, Greifswalder Straße, Dimitroffstraße
- 4 Michelangelostraße, Storkower Straße, Oderbruchstraße
- 5 Schwedter Straße, Wilhelm-Pieck-Straße, Senefelderplatz
- 6 Straße am Friedrichshain, Prenzlauer Berg, Winsstraße

Friedrichshain

- 1 Strausberger Platz, Friedenstraße, Frankfurter Tor
- 2 Ebertstraße, Bänschstraße, Rigauer Straße
- 3 Boxhagener Straße, Grünberger Straße, Gürtelstraße
- 4 Andreasstraße, Mühlenstraße, Stralau

Kreuzberg

- 1 Mehringplatz, Gleisdreieck, Viktoriapark, Waldeckpark
- 2 Graefestraße, Reichenberger Straße, Urbanhafen
- 3 Wrangelstraße, Moritzplatz
- 4 Blücherstraße, Bergmannstraße, Lobeckstraße

Charlottenburg

- 1 Charlottenburg-Nord, Mierendorffplatz
- 2 Schloß Charlottenburg, Rathaus, Ernst-Reuter-Platz
- 3 Scholzplatz, Westend, Eichkamp
- 4 Lietzensee, Adenauerplatz, Knobelsdorffstraße
- 5 Deutsche Oper, Karl-August-Platz, Kurfürstendamm

Spandau

- 1 Spandau-Nord, Hakenfelde
- 2 Altstadt, Neustadt, Eiswerder
- 3 Tiefwerder, Ruhlebener Straße, Seeburger Straße, Wilhelmstadt-Nord
- 4 Staaken, Weinmeisterhornweg, Wilhelmstraße
- 5 Gatow, Kladow, Pichelsdorf
- 6 Siemensstadt, Haselhorst
- 7 Gartenstadt Staaken, im Spektefeld, Recklinghauser Weg, Albrechtshof
- 8 GERMERSHEIMER PLATZ, Seegefelder Straße, Altonaer Straße

Wilmerdorf

- 1 Hälensee, Westfälische Straße, Preußenpark
- 2 Hohenzollernplatz, Prager Platz
- 3 Bundesplatz, Blissestraße, Barstraße
- 4 Stadion Wilmerdorf, Rüdeshheimer Platz
- 5 Grunewald, Berkaer Straße

Zehlendorf

- 1 Dahlem
- 2 Zehlendorf-Mitte, Schlachtensee
- 3 Zehlendorf-Süd
- 4 Wannsee, Nikolassee

Schöneberg

- 1 Wittenbergplatz, Nollendorfplatz, Viktoria-Luise-Platz
- 2 Großgörschenstraße, Naumannstraße
- 3 Bayerischer Platz, Belziger Straße
- 4 Innsbrucker Platz, Friedrich-Wilhelm-Platz
- 5 Kaisereiche, Grazer Damm, Siedlung Lindenhof

Steglitz

- 1 Schloßstraße, Botanischer Garten
- 2 Bergstraße, Klingsorplatz
- 3 Stadtpark, Steglitzer Damm, Südensee
- 4 Augustaplatz, Ostweg, Goerzallee-Süd
- 5 Stadtbad Lankwitz, Thuner Platz, Ostpreußendamm
- 6 Seydlitzstraße, Saaleckplatz, Thermometer-Siedlung
- 7 Alt-Lankwitz, Preysingstraße

Tempelhof

- 1 Neu-Tempelhof
- 2 Tempelhof-Ost, Mariendorf-Ost
- 3 Attilaplatz
- 4 Mariendorf-West, Daimlerstraße
- 5 Marienfelde
- 6 Lichtenrade-Nord, Buckower Chaussee
- 7 Lichtenrade-Süd

Neukölln

- 1 Pfügerstraße, Elbestraße
- 2 Lahnstraße, Kölnische Heide, Grenzallee
- 3 Donaustraße, Richardplatz, Rathaus Neukölln
- 4 Hasenheide, Oderstraße, Kienitzerstraße
- 5 Silbersteinstraße, Schierker Straße, Rungiusstraße
- 6 Britz, Gradestraße
- 7 Buckow I, Alt-Buckow
- 8 Gropiusstadt-West, Krankenhaus, Neukölln, Lipschitzallee
- 9 Gropiusstadt-Ost, Ortolanweg, Glockenblumenweg
- 10 Rudow

Treptow

- 1 Treptow-Nord, Plänterwald
- 2 Baumschulenweg, Johannisthal-Nord
- 3 Johannisthal-Süd, Niederschöneweide, Oberspree, Adlershof-Nord
- 4 Adlershof-Süd, Altglienicke, Bohnsdorf

Köpenick

- 1 Oberschöneweide, Dammvorstadt
- 2 Altstadt, Allende-Viertel, Wendenschloß
- 3 Spindlersfeld, Grünau, Müggelheim, Schmöckwitz, Rahnsdorf
- 4 Köpenick-Nord, Friedrichshagen

Lichtenberg

- 1 Rüdiger Straße, Frankfurter Allee, Schulze-Boysen-Straße
- 2 Anton-Saefkow-Platz, Karl-Lade-Straße, Stadtpark
- 3 Herzbergstraße, Josef-Orlopp-Straße, Siegfriedstraße
- 4 Nöldnerplatz, Marie-Curie-Allee, Einbecker Straße
- 5 Hans-Loch-Viertel, Tierpark-Friedrichsfelde
- 6 Karlshorst, Rummelsburg

Weißensee

- 1 Klement-Gottwald-Allee, Pistoriusstraße
- 2 Heinersdorf, Blankenburg, Karow

Pankow

- 1 Mühlenstraße, Berliner Straße, Kissingenstraße
- 2 Florastraße, Johannes-R.-Becher-Straße, Damerowstraße
- 3 Niederschönhausen, Rosenthal, Wilhelmsruh
- 4 Buchholz, Blankenfelde, Buch

Reinickendorf

- 1 Reinickendorf-Ost
- 2 Reinickendorf-Mitte, Wittenau-Süd
- 3 Reinickendorf-West
- 4 Nördl. Neu-Tegel, Wittenau-Nord, Märkisches Viertel-Süd
- 5 Tegel-Süd, Borsigwalde, Südl. Neu-Tegel, Tegelort
- 6 Heiligensee, Alt-Tegel, Konradshöhe
- 7 Frohnau, Hermsdorf-West, Freie Scholle
- 8 Hermsdorf-Ost (z.T.), Waldmannslust, Märkisches Viertel Nord-West
- 9 Märkisches Viertel Nord-Ost, Lübars, Hermsdorf-Ost (z.T.)

Marzahn

- 1 Marzahn-West, Ahrensfelde-Süd
- 2 Marzahn-Nord
- 3 Heinrich-Rau-Straße, Marzahner Promenade, Bruno-Leuschner-Straße
- 4 Lea-Grundig-Straße, Marzahn-Ost, Rudolf-Leonhard-Straße
- 5 Allee der Kosmonauten, Helene-Weigel-Platz, Friedrichsfelde-Ost
- 6 Alt-Marzahn, Pekrunstraße, Bruno-Baum-Straße
- 7 Biesdorf

Hohenschönhausen

- 1 Malchow, Wartenberg, Falkenberg
- 2 Pablo-Picasso-Straße, Erich-Correns-Straße, Wartiner Straße
- 3 Zingster Straße, Ribnitzer Straße, Prerower Platz
- 4 Degener Straße, Malchower Weg, Wartenberger Straße
- 5 Konrad-Wolf-Straße, Rhinstraße

Hellersdorf

- 1 Kaulsdorf, Mahlsdorf
- 2 Wuhletal, Teterower Ring, Gützower Straße
- 3 Alte Hellersdorfer Straße, Marktplatz, Cottbusser Platz
- 4 Stendaler Straße, Riesaer Straße, Hönow-West

1.1 Wahlen '90 in Berlin: Gesamtübersicht
Deutscher Bundestag

Table with columns: Merkmal, Berlin, and Bundestagswahlkreise (249-261). Rows include: Wahlberechtigte, Wähler (absolut, in %), Gültige Stimmen, Ungültige Stimmen, Gült. Stimmen für (SPD, CDU, PDS, GRÜNE/AL, B90/GR, F.D.P., D.S.U., D.D.U., B.S.A., Die Grünen, REP, N.P.D., O.D.P., Patrioten, SPAD, V.A.A.), and Bundestagsmandate (Direktmandate, Listenmandate, Insgesamt).

1.2 Wahlen '90 in Berlin: Gesamtübersicht
Gesamtberliner Abgeordnetenhaus

Table with columns: Region, Mandate laut Stimmenverteilung, Direktmandate, Mandatsüberhang, Ausgleichsmandate, Mandate insgesamt. Rows include Mitte, Tiergarten, Wedding, Prenzlauer Berg, Friedrichshain, Kreuzberg, Charlottenburg, Spandau, Wilmersdorf, Zehlendorf, Schöneberg, Steglitz, Tempelhof, Neukölln, Treptow, Köpenick, Lichtenberg, Weißensee, Pankow, Reinickendorf, Marzahn, Hohenschönhausen, Hellersdorf, and Berlin.

Table with columns: Region, Wahlberechtigte (1990, 1989, Veränderung 90:89/90), Wähler (absolut, in %), Gült. Zweitstimmen 2), Ungült. Zweitstimmen (1990, Veränderung 90:89/90). Rows include Mitte, Tiergarten, Wedding, Prenzl. Berg, Friedrichsh., Kreuzberg, Charlottenb., Spandau, Wilmersdorf, Zehlendorf, Schöneberg, Steglitz, Tempelhof, Neukölln, Treptow, Köpenick, Lichtenberg, Weißensee, Pankow, Reinickend., Marzahn, Hohenschönh., Hellersdorf, Berlin nachricht., Bln. (West), Bln. (Ost).

Table with columns: Region, absolut, in %, Erststimmen 1990. Rows include Mitte, Tiergarten, Wedding, Prenzl. Berg, Friedrichsh., Kreuzberg, Charlottenb., Spandau, Wilmersdorf, Zehlendorf, Schöneberg, Steglitz, Tempelhof, Neukölln, Treptow, Köpenick, Lichtenberg, Weißensee, Pankow, Reinickend., Marzahn, Hohenschönh., Hellersdorf, and Berlin.

2.2.1 Wahlen '90 in Berlin: Deutscher Bundestag
Erststimmen nach Wahlkreisen

Wahlkreis	S P D	C D U	P D S	GRÜNE/AL	B90/GR	F.D.P.	D S U	GRAUE	R E P	Ü D P	Sonstige
BT-Wkr 249	49 844	68 080	X	12 978	X	9 349	368	1 344	6 515	312	364
BT-Wkr 250	49 833	89 663	X	4 561	X	13 120	415	1 331	5 274	446	215
BT-Wkr 251	46 444	68 491	X	3 790	X	10 190	318	1 151	4 150	470	327
BT-Wkr 252	46 619	79 783	X	8 854	X	14 955	430	X	2 878	661	250
BT-Wkr 253	60 718	84 754	X	13 957	X	16 885	689	1 679	3 737	579	164
BT-Wkr 254	53 816	57 435	X	23 940	X	8 575	553	1 736	4 346	339	228
BT-Wkr 255	45 563	91 441	X	5 088	X	13 253	423	1 427	4 281	659	160
BT-Wkr 256	56 782	89 897	X	9 739	X	10 107	418	1 532	7 245	445	297
BT-Wkr 257	52 678	35 539	38 079	X	X	9 661	X	3 200	2 505	X	229
BT-Wkr 258	50 416	32 510	36 405	X	X	12 890	666	2 846	2 419	X	171
BT-Wkr 259	52 410	35 219	41 390	X	X	10 357	306	3 184	2 273	X	204
BT-Wkr 260	55 663	37 534	39 000	X	X	13 259	393	X	2 423	X	218
BT-Wkr 261	37 280	35 232	43 912	X	10 022	9 404	X	X	2 314	X	186
Mitte1	5 002	3 666	2 908	X	X	879	X	270	345	X	30
2	5 159	3 271	5 470	X	X	1 015	X	358	257	X	23
3	4 794	3 210	7 657	X	X	1 008	X	343	234	X	19
zusammen	14 955	10 147	16 035	X	X	2 902	X	971	836	X	72
Tiergarten ...1	7 412	9 681	X	2 886	X	1 276	55	192	922	62	45
2	8 901	11 109	X	3 431	X	1 869	49	254	806	42	49
zusammen	16 313	20 790	X	6 317	X	3 145	104	446	1 727	104	94
Wedding1	5 709	7 282	X	1 482	X	961	61	147	717	39	48
2	5 628	7 949	X	997	X	1 069	35	141	716	35	30
3	5 300	6 982	X	1 402	X	882	32	140	849	39	46
4	5 286	6 710	X	1 082	X	848	27	146	865	33	45
5	4 925	8 187	X	592	X	914	36	141	898	21	34
zusammen	26 848	37 110	X	5 555	X	4 674	181	715	4 045	167	203
Prenzlauer ...1	5 124	3 501	3 033	X	X	927	X	305	288	X	25
Berg 2	5 157	3 669	2 866	X	X	924	X	289	241	X	26
3	5 262	3 484	3 438	X	X	923	X	311	201	X	10
4	5 947	3 798	3 629	X	X	1 173	X	360	197	X	33
5	4 784	3 017	2 899	X	X	750	X	304	244	X	14
6	5 093	3 340	3 171	X	X	906	X	323	225	X	23
zusammen	31 367	20 809	19 036	X	X	5 603	X	1 892	1 396	X	131
Friedrichs- ...1	4 383	2 830	5 474	X	X	793	17	321	149	X	14
hain 2	4 680	3 034	2 927	X	X	837	41	300	271	X	16
3	6 402	4 462	3 889	X	X	1 136	42	432	356	X	39
4	6 191	4 309	5 908	X	X	1 076	47	391	264	X	18
zusammen	21 656	14 635	18 198	X	X	3 842	147	1 444	1 040	X	87
Kreuzberg1	6 496	7 380	X	2 485	X	989	83	170	630	38	26
2	5 827	4 950	X	4 251	X	578	53	197	506	36	22
3	4 813	5 282	X	3 460	X	558	37	244	572	36	52
4	5 460	5 313	X	3 450	X	715	42	180	443	42	21
zusammen	22 596	22 925	X	13 646	X	2 840	215	791	2 151	152	121
Charlotten- ...1	6 683	10 180	X	1 106	X	1 530	83	183	743	41	67
burg 2	7 509	9 169	X	2 201	X	1 491	107	207	588	68	21
3	6 734	12 455	X	1 032	X	2 670	115	187	358	116	20
4	7 916	8 830	X	2 253	X	1 673	82	187	483	57	30
5	8 317	8 982	X	2 209	X	1 791	81	228	542	65	27
zusammen	37 159	49 616	X	8 801	X	9 155	468	992	2 714	347	165
Spandau1	5 837	7 904	X	470	X	1 189	31	136	484	56	39
2	5 632	7 403	X	584	X	1 060	46	141	640	65	49
3	6 025	8 210	X	538	X	1 103	45	119	542	38	48
4	6 109	9 775	X	392	X	1 320	45	176	593	67	34
5	5 407	10 044	X	611	X	1 739	29	140	314	104	23
6	5 128	7 986	X	380	X	1 263	37	150	538	41	29
7	6 579	8 951	X	445	X	1 338	51	138	483	53	51
8	6 727	8 218	X	370	X	1 178	35	151	556	46	54
zusammen	46 444	68 491	X	3 790	X	10 190	318	1 151	4 150	470	327
Wilmerdorf ...1	6 309	8 779	X	1 416	X	1 916	71	174	374	55	16
2	6 696	8 775	X	1 841	X	1 710	62	206	393	45	17
3	6 725	8 658	X	1 547	X	1 664	65	192	397	65	16
4	5 868	9 048	X	873	X	1 820	62	170	385	53	16
5	4 644	10 058	X	785	X	2 150	44	128	217	55	1
zusammen	30 242	45 318	X	6 262	X	9 260	304	870	1 766	273	66
Zehlendorf ...1	4 497	8 804	X	903	X	1 784	46	X	190	60	18
2	4 670	8 612	X	943	X	1 787	64	X	236	89	19
3	4 718	8 981	X	700	X	1 567	68	X	303	89	25
4	4 738	8 574	X	1 056	X	1 753	43	X	202	78	17
zusammen	18 623	34 971	X	3 602	X	6 891	221	X	931	316	79
Schöneberg ...1	6 150	7 156	X	2 126	X	1 244	67	181	426	40	19
2	6 013	6 675	X	2 711	X	1 774	66	173	515	37	27
3	6 094	6 915	X	2 241	X	1 074	62	213	403	25	14
4	6 729	7 379	X	1 789	X	1 393	74	177	424	37	23
5	6 234	7 385	X	1 427	X	1 250	69	201	427	48	24
zusammen	31 220	34 510	X	10 294	X	5 735	338	946	2 195	187	107

2.2.1 Wahlen '90 in Berlin: Deutscher Bundestag
Erststimmen nach Wahlkreisen

Wahlkreis	S P D	C D U	P D S	GRÜNE/AL	B90/GR	F.D.P.	D S U	GRAUE	R E P	Ö D P	Sonstige	
Steglitz	1 6 277 2 5 434 3 5 159 4 5 662 5 5 464 6 5 694 7 4 863	8 401 8 460 9 045 8 477 10 429 10 866 9 791	X X X X X X X	1 371 1 017 840 1 161 863 690 544	X X X X X X X	X X X X X X X	1 579 1 422 1 484 1 655 1 924 1 865 1 523	42 39 42 48 38 62 69	X X X X X 169 175	431 474 416 264 363 481 513	60 59 53 85 88 95 78	40 35 38 29 29 19 21
zusammen	38 553	65 469	X	6 486	X	11 452	340	344	2 941	518	211	
Tempelhof	1 4 927 2 5 095 3 5 611 4 5 245 5 4 726 6 4 634 7 4 769	9 326 10 028 9 288 10 279 9 845 11 181 10 837	X X X X X X X	708 573 776 521 345 442 491	X X X X X X X	X X X X X X X	1 223 1 375 1 485 1 366 1 287 1 544 1 585	43 37 33 34 52 47 46	145 180 156 146 145 158 153	454 489 474 471 480 450 469	69 47 62 73 73 69 93	18 22 17 18 19 14 12
zusammen	35 006	70 784	X	5 854	X	9 865	292	1 083	3 287	486	120	
Neukölln	1 5 743 2 5 210 3 5 936 4 5 576 5 5 625 6 5 839 7 5 225 8 5 654 9 5 230 10 5 744	6 643 8 239 6 630 6 511 8 064 9 450 10 811 10 537 10 394 12 608	X X X X X X X X X X	2 208 819 1 946 1 810 1 109 459 345 304 320 419	X X X X X X X X X X	X X X X X X X X X X	792 862 748 732 946 1 135 1 243 1 184 1 151 1 314	22 39 34 35 38 58 39 48 50 55	154 177 150 147 136 156 139 175 123 175	698 808 748 858 738 626 598 801 717 643	34 40 41 39 42 52 42 41 48 66	27 42 29 29 34 31 24 28 28 25
zusammen	55 782	89 897	X	9 739	X	10 107	418	1 532	7 245	445	297	
Treptow	1 6 111 2 6 167 3 6 349 4 5 909	3 874 4 049 4 157 4 506	3 587 4 100 5 397 3 017	X X X X	X X X X	1 168 1 261 1 444 1 428	40 37 28 25	314 358 374 309	235 200 244 222	X X X X	17 30 32 24	
zusammen	24 536	16 586	16 101	X	X	5 301	130	1 355	901	X	103	
Köpenick	1 6 273 2 7 178 3 6 239 4 8 204	3 914 4 549 4 578 5 288	2 908 4 068 3 182 4 522	X X X X	X X X X	1 325 1 623 1 825 2 156	43 43 42 60	X X X X	315 319 232 286	X X X X	29 22 30 21	
zusammen	27 894	18 329	14 680	X	X	6 929	188	X	1 152	X	102	
Lichtenberg	1 6 218 2 5 500 3 4 189 4 6 483 5 5 249 6 6 368	3 998 4 066 2 868 4 302 3 707 4 262	7 091 4 848 3 592 4 056 5 971 5 854	X X X X X X	X X X X X X	X X X X X X	1 214 1 239 996 1 327 1 158 1 610	29 35 34 48 45 43	385 X X X X X	332 257 169 308 274 263	X X X X X X	14 33 18 25 20 20
zusammen	33 987	23 203	31 411	X	X	7 544	234	385	1 603	X	130	
Weißensee	1 6 356 2 6 321	4 583 4 967	3 008 2 602	X X	X X	1 156 1 850	X 115	337 311	273 246	X X	26 22	
zusammen	12 677	9 550	5 610	X	X	3 006	115	648	518	X	48	
Pankow	1 7 648 2 7 118 3 5 306 4 4 934	4 174 4 039 3 703 3 603	5 010 4 656 2 523 2 439	X X X X	X X X X	X X X X	1 755 1 598 1 511 1 561	86 62 71 79	489 428 273 288	312 295 247 232	X X X X	19 26 22 18
zusammen	25 006	15 519	14 728	X	X	6 425	298	1 478	1 086	X	85	
Reinickendorf	1 5 833 2 5 496 3 5 314 4 5 345 5 6 274 6 5 751 7 5 143 8 5 505 9 5 172	10 207 9 428 9 451 9 987 9 954 10 617 10 493 10 149 9 377	X X X X X X X X X	555 448 423 413 657 585 581 570 329	X X X X X X X X X	X X X X X X X X X	1 263 1 319 1 259 1 376 1 459 1 728 1 937 1 588 1 191	41 57 49 43 51 34 28 61 51	156 172 134 118 190 148 129 142 144	846 675 704 610 570 413 278 549 629	46 30 49 32 70 54 78 52 35	16 28 24 15 27 28 20 34 23
zusammen	49 833	89 663	X	4 561	X	13 120	415	1 331	5 274	446	215	
Marzahn	1 2 545 2 1 848 3 4 241 4 4 363 5 3 025 6 3 291 7 2 723	2 386 1 613 3 748 3 911 3 040 3 313 3 025	3 588 2 730 5 798 4 572 4 562 3 646 2 628	X X X X X X X	X X X X X X X	X X X X X X X	748 488 1 040 1 125 786 894 729	570 375 961 1 003 714 909 836	X X X X X X X	205 123 244 265 176 215 165	X X X X X X X	14 7 22 15 36 12 2
zusammen	22 036	21 036	27 524	X	5 810	5 368	X	X	1 393	X	108	
Hohenschönhausen	1 3 121 2 3 091 3 3 370 4 3 934 5 5 573	2 096 1 794 1 906 2 623 3 605	2 305 3 037 3 176 5 520 5 037	X X X X X	X X X X X	X X X X X	708 744 730 1 130 1 303	41 30 40 63 79	158 159 182 261 297	198 194 195 187 314	X X X X X	8 13 13 13 17
zusammen	19 089	12 024	19 075	X	X	4 615	253	1 057	1 088	X	64	
Hellersdorf	1 4 331 2 3 601 3 3 920 4 3 392	4 795 3 409 3 323 2 669	2 380 5 287 4 655 4 066	X X X X	X X X X	X X X X	1 094 1 053 1 065 1 000	X X X X	X X X X	185 246 286 204	X X X X	16 24 17 21
zusammen	15 244	14 196	16 388	X	4 212	4 036	X	X	921	X	78	
Berlin	657 066	805 578	198 786	82 907	10 022	152 005	4 979	19 430	50 360	3 911	3 013	
nachrichtlich Berlin(West) Berlin(Ost)	408 619 248 447	629 544 176 034	X 198 786	82 907 X	X 10 022	96 434 55 571	3 614 1 365	10 200 9 230	38 426 11 934	3 911 X	2 005 1 008	

2.2.2 Wahlen '90 in Berlin: Deutscher Bundestag
Erststimmen nach Wahlkreisen in %

wahlkreis	S P D	C D U	P D S	GRÜNE/AL	B90/GR	F. D. P.	D S U	GRAUE	R E P	Ö D P	Sonstige
BT-Wkr 249 ..	33,4	45,6	X	8,7	X	6,3	0,2	0,9	4,4	0,2	0,3
BT-Wkr 250 ..	30,2	54,4	X	2,8	X	8,0	0,3	0,8	3,2	0,3	0,1
BT-Wkr 251 ..	34,3	50,6	X	2,8	X	7,5	0,2	0,9	3,1	0,3	0,2
BT-Wkr 252 ..	30,2	51,7	X	5,7	X	9,7	0,3	X	1,9	0,4	0,2
BT-Wkr 253 ..	33,1	46,3	X	7,6	X	9,2	0,4	0,9	2,0	0,3	0,1
BT-Wkr 254 ..	35,6	38,0	X	15,9	X	5,7	0,4	1,1	2,9	0,2	0,1
BT-Wkr 255 ..	28,1	56,3	X	3,1	X	8,2	0,3	0,9	2,6	0,4	0,1
BT-Wkr 256 ..	31,8	51,2	X	5,6	X	5,8	0,2	0,9	4,1	0,3	0,2
BT-Wkr 257 ..	37,1	25,0	26,8	X	X	6,8	X	2,3	1,8	X	0,2
BT-Wkr 258 ..	36,4	23,5	26,3	X	X	9,3	0,5	2,1	1,7	X	0,1
BT-Wkr 259 ..	36,1	24,2	28,5	X	X	7,1	0,2	2,2	1,6	X	0,1
BT-Wkr 260 ..	37,5	25,3	26,3	X	X	8,9	0,3	X	1,6	X	0,1
BT-Wkr 261 ..	26,9	25,5	31,7	X	7,2	6,8	X	X	1,7	X	0,1
Mitte 1	38,2	28,0	22,2	X	X	6,7	X	2,1	2,6	X	0,2
2	33,2	21,0	35,2	X	X	6,5	X	2,3	1,7	X	0,1
3	27,8	18,6	44,3	X	X	5,8	X	2,0	1,4	X	0,1
zusammen	32,6	22,1	34,9	X	X	6,3	X	2,1	1,8	X	0,2
Tiergarten ... 1	32,9	43,0	X	12,8	X	5,7	0,2	0,9	4,1	0,3	0,2
2	33,6	41,9	X	12,9	X	7,1	0,2	1,0	3,0	0,2	0,1
zusammen	33,3	42,4	X	12,9	X	6,4	0,2	0,9	3,5	0,2	0,2
Wedding 1	34,7	44,3	X	9,0	X	5,8	0,3	0,9	4,4	0,2	0,3
2	33,9	47,9	X	6,0	X	6,4	0,2	0,8	4,3	0,2	0,2
3	33,8	44,6	X	8,9	X	5,6	0,2	0,9	5,4	0,2	0,3
4	35,1	44,0	X	7,2	X	5,8	0,2	1,0	5,8	0,2	0,3
5	31,3	52,0	X	3,8	X	5,8	0,2	0,9	5,7	0,1	0,3
zusammen	33,8	46,7	X	7,0	X	5,9	0,2	0,9	5,1	0,2	0,3
Prenzlauer ... 1	38,8	26,5	23,0	X	X	7,0	X	2,3	2,2	X	0,2
Berg 2	39,2	27,9	21,8	X	X	7,0	X	2,2	1,8	X	0,2
3	38,5	25,6	25,2	X	X	6,8	X	2,3	1,5	X	0,1
4	39,3	25,1	24,0	X	X	7,7	X	2,4	1,3	X	0,2
5	39,8	25,1	24,1	X	X	6,2	X	2,5	2,0	X	0,1
6	38,9	25,5	24,2	X	X	6,9	X	2,5	1,7	X	0,2
zusammen	39,1	25,9	23,7	X	X	7,0	X	2,4	1,7	X	0,2
Friedrichs- ... 1	31,3	20,2	39,2	X	X	5,7	0,1	2,3	1,1	X	0,1
hain 2	38,7	25,1	24,2	X	X	6,9	0,3	2,5	2,2	X	0,1
3	38,2	26,6	23,2	X	X	6,8	0,3	2,6	2,1	X	0,2
4	34,0	23,7	23,5	X	X	5,9	0,3	2,1	1,5	X	0,1
zusammen	35,5	24,0	29,8	X	X	6,3	0,2	2,4	1,7	X	0,1
Kreuzberg 1	35,5	40,3	X	13,6	X	5,4	0,5	0,9	3,4	0,2	0,1
2	35,5	30,1	X	25,9	X	3,5	0,3	1,2	3,1	0,2	0,2
3	32,0	35,1	X	23,0	X	3,7	0,2	1,6	3,8	0,2	0,3
4	34,9	33,9	X	22,0	X	4,6	0,3	1,1	2,6	0,3	0,1
zusammen	34,5	35,0	X	20,9	X	4,3	0,3	1,2	3,3	0,2	0,2
Charlotten- ... 1	32,4	49,4	X	5,4	X	7,4	0,4	0,9	3,6	0,2	0,3
burg 2	35,2	42,9	X	10,3	X	7,0	0,5	1,0	2,8	0,3	0,1
3	28,4	52,6	X	4,4	X	11,3	0,5	0,8	1,5	0,5	0,1
4	36,8	41,0	X	10,5	X	7,8	0,4	0,9	2,2	0,3	0,1
5	37,4	40,4	X	9,9	X	8,1	0,4	1,0	2,4	0,3	0,1
zusammen	34,0	45,3	X	8,0	X	8,4	0,4	0,9	2,5	0,3	0,1
Spandau 1	36,2	49,0	X	2,9	X	7,4	0,2	0,8	3,0	0,3	0,2
2	36,1	47,4	X	3,7	X	6,8	0,3	0,9	4,1	0,4	0,3
3	36,1	49,3	X	3,2	X	6,6	0,3	0,7	3,3	0,2	0,3
4	33,0	52,8	X	2,1	X	7,1	0,2	1,0	3,2	0,4	0,2
5	29,4	54,6	X	3,3	X	9,4	0,2	0,8	1,7	0,6	0,1
6	33,0	51,4	X	2,4	X	8,1	0,2	1,0	3,5	0,3	0,2
7	36,4	49,5	X	2,5	X	7,4	0,3	0,8	2,7	0,3	0,3
8	35,1	50,3	X	2,3	X	7,2	0,2	0,8	3,4	0,3	0,3
zusammen	34,3	50,6	X	2,8	X	7,5	0,2	0,9	3,1	0,3	0,2
Wilmerdorf ... 1	33,0	45,9	X	7,4	X	10,0	0,4	0,9	2,0	0,3	0,1
2	34,3	44,9	X	8,4	X	8,7	0,3	1,1	2,0	0,2	0,1
3	34,6	44,8	X	8,0	X	8,6	0,3	1,0	2,1	0,3	0,1
4	32,1	49,5	X	4,8	X	9,9	0,3	0,9	2,1	0,3	0,1
5	25,7	55,6	X	4,3	X	11,9	0,2	0,7	1,2	0,3	0,0
zusammen	32,0	48,0	X	6,6	X	9,8	0,3	0,9	1,9	0,3	0,1
Zehlendorf ... 1	27,6	54,0	X	5,5	X	10,9	0,3	X	1,2	0,4	0,1
2	28,4	52,4	X	5,7	X	10,9	0,4	X	1,4	0,5	0,1
3	28,7	54,6	X	4,3	X	9,5	0,4	X	1,8	0,5	0,1
4	28,8	52,1	X	6,4	X	10,6	0,3	X	1,2	0,5	0,1
zusammen	28,4	53,3	X	5,5	X	10,5	0,3	X	1,4	0,5	0,1
Schöneberg ... 1	35,3	41,1	X	12,2	X	7,1	0,4	1,0	2,4	0,2	0,1
2	37,6	35,5	X	17,0	X	4,8	0,4	1,1	3,2	0,2	0,2
3	35,8	40,6	X	13,2	X	6,3	0,4	1,2	3,4	0,1	0,1
4	37,3	40,9	X	9,9	X	7,7	0,4	1,0	2,4	0,2	0,1
5	35,5	43,3	X	8,4	X	7,3	0,4	1,2	2,5	0,3	0,1
zusammen	35,5	40,3	X	12,0	X	6,7	0,4	1,1	2,6	0,2	0,1

2.2.2 Wahlen '90 in Berlin: Deutscher Bundestag
Erststimmen nach Wahlkreisen in %

Wahlkreis	S P D	C D U	P D S	GRÜNE/AL	B 9 0 / G R	F. D. P.	D S U	GRAUE	R E P	Ö D P	Sonstige
Steglitz 1	34,5	46,2		X	7,5		X		X		
	32,1	49,9	X		6,0	X				2,4	0,3
	30,2	53,0	X		4,9	X				2,8	0,3
	32,6	48,8	X		6,7	X			X	2,4	0,3
	28,5	54,3	X		4,5	X			X	1,5	0,5
	28,6	54,5	X		3,5	X			X	1,9	0,5
	27,7	55,7	X		3,1	X			0,8	2,4	0,5
zusammen	30,5	51,8	X	5,1	X	9,1	0,3	0,3	2,3	0,4	0,2
Tempelhof 1	29,1	55,1	X		4,2	X			7,2	0,3	
	28,5	55,2	X		3,2	X			1,0		2,7
	31,3	51,9	X		4,3	X			0,9	0,9	0,4
	28,9	55,6	X		2,9	X			0,8		2,7
	27,8	58,0	X		2,0	X			0,9		2,6
	25,0	60,3	X		2,4	X			0,9		2,6
	25,8	58,7	X		2,7	X			0,9		2,8
zusammen	28,1	56,7	X	3,1	X	7,9	0,2	0,9	2,6	0,4	0,1
Neukölln 1	35,2	40,7	X		13,5	X			4,9	0,1	0,9
	32,1	50,7	X		5,0	X			1,1	4,3	0,2
	36,5	40,8	X		12,0	X			0,9	5,0	0,2
	35,4	41,3	X		11,5	X			0,9	4,6	0,3
	33,6	48,2	X		6,6	X			0,8	5,5	0,2
	32,8	53,1	X		2,6	X			0,9	4,4	0,3
	28,3	58,5	X		1,9	X			0,8	3,5	0,3
	30,1	56,1	X		1,6	X			0,9	3,2	0,2
	29,0	57,5	X		1,8	X			0,7	4,3	0,2
	27,3	59,9	X		2,0	X			0,8	4,0	0,3
zusammen	31,8	51,2	X	5,6	X	5,8	0,2	0,9	4,1	0,3	0,2
Treptow 1	39,8	25,2	23,4	X		X		7,6	0,3	2,0	1,5
	38,1	25,0	25,3	X	X	X		7,8	0,2	2,2	1,2
	35,2	23,1	29,9	X	X	X		8,0	0,2	2,1	1,4
	38,3	29,2	19,5	X	X	X		9,2	0,2	2,0	1,4
zusammen	37,7	25,5	24,8	X	X	8,2	0,2	2,1	1,4	X	0,2
Köpenick 1	42,4	26,4	19,6	X	X	8,9	0,3	X	2,1	X	0,2
	40,3	25,6	22,9	X	X	9,1	0,2	X	1,8	X	0,1
	38,7	28,4	19,7	X	X	11,3	0,3	X	1,4	X	0,2
	39,9	25,7	22,0	X	X	10,5	0,3	X	1,4	X	0,1
zusammen	40,3	26,5	21,2	X	X	10,0	0,3	X	1,7	X	0,1
Lichtenberg ... 1	32,2	20,7	36,8	X	X	6,3	0,2	2,0	1,7	X	0,1
	34,4	25,4	30,3	X	X	7,8	0,2	X	1,6	X	0,2
	35,2	24,2	30,3	X	X	8,4	0,3	X	1,4	X	0,2
	39,2	26,0	24,5	X	X	8,0	0,3	X	1,9	X	0,2
	32,0	22,6	36,4	X	X	7,1	0,3	X	1,7	X	0,1
	34,6	23,1	31,8	X	X	8,7	0,2	X	1,4	X	0,1
zusammen	34,5	23,6	31,9	X	X	7,7	0,2	0,4	1,6	X	0,1
Weißensee 1	40,4	29,1	19,1	X	X	7,3	X	2,1	1,7	X	0,2
	38,5	30,2	15,8	X	X	11,3	0,7	1,9	1,5	X	0,1
zusammen	39,4	29,7	17,4	X	X	9,3	0,4	2,0	1,6	X	0,1
Pankow 1	39,2	21,4	25,7	X	X	9,0	0,4	2,5	1,6	X	0,1
	39,1	22,2	25,6	X	X	8,8	0,3	2,3	1,6	X	0,1
	38,6	26,9	19,1	X	X	11,0	0,6	2,0	1,8	X	0,2
	37,5	27,4	18,5	X	X	11,9	0,6	2,2	1,8	X	0,1
zusammen	38,7	24,0	22,8	X	X	9,9	0,5	2,3	1,7	X	0,1
Reinickendorf 1	30,8	53,8		X	2,9			6,7	0,2	0,8	4,5
	31,1	53,4	X		2,5	X		7,5	0,3	1,0	3,8
	30,5	54,3	X		2,4	X		7,2	0,3	0,8	4,0
	29,8	55,7	X		3,3	X		7,7	0,2	0,5	3,4
	32,6	51,7	X		3,4	X		7,6	0,3	1,0	3,0
	29,7	54,8	X		3,0	X		8,9	0,2	0,8	2,1
	27,7	56,2	X		3,1	X		10,4	0,1	0,7	1,5
	29,5	54,4	X		3,1	X		8,5	0,3	0,8	2,9
	30,5	55,3	X		1,9	X		7,0	0,3	0,8	3,7
zusammen	30,2	54,4	X	2,8	X	8,0	0,3	0,8	3,2	0,3	0,1
Marzahn 1	25,3	23,7	35,7	X		7,4		5,7	X	X	2,0
	25,7	22,5	38,0	X	X	6,8		5,2	X	X	1,7
	25,4	23,3	36,1	X	X	6,5		6,0	X	X	1,5
	23,6	25,6	30,0	X	X	7,4		6,6	X	X	1,7
	24,5	24,6	37,0	X	X	6,4		5,8	X	X	1,4
	26,8	27,0	29,7	X	X	7,3		7,4	X	X	1,8
	26,9	29,9	26,0	X	X	7,2		8,3	X	X	1,6
zusammen	26,5	25,3	33,1	X	7,0	6,4	X	X	1,7	X	0,1
Hohenschönhausen 1	36,1	24,3	26,7	X	X	8,2	0,5	1,8	2,3	X	0,1
	34,1	19,8	33,5	X	X	8,2	0,3	1,8	2,1	X	0,1
	35,1	19,8	33,0	X	X	7,6	0,4	1,9	2,0	X	0,1
	29,7	19,1	40,2	X	X	8,2	0,5	1,9	1,4	X	0,1
	34,3	22,2	31,0	X	X	8,0	0,5	1,8	1,9	X	0,1
zusammen	33,3	21,0	33,3	X	X	8,1	0,4	1,8	1,9	X	0,1
Hellersdorf ... 1	30,1	33,4	16,6	X	7,6			10,9	X	X	1,3
	24,8	23,5	36,5	X	7,3			9,1	X	X	1,7
	27,8	23,6	33,1	X	7,6			8,8	X	X	2,0
	28,0	22,0	33,5	X	8,3			6,3	X	X	1,7
zusammen	27,7	25,8	29,8	X	7,6	7,3	X	X	1,7	X	0,1
Berlin 1	33,1	40,5	10,0		4,2			7,5	0,3	1,0	2,5
nachrichtlich											
Berlin(West)	32,0	49,4	X	6,5	X	7,6	0,3	0,8	3,0	0,3	0,1
Berlin(Ost)	34,9	24,7	27,9	X	1,4	7,8	0,2	1,3	1,7	X	0,1

2.3.1 Wahlen '90 in Berlin: Deutscher Bundestag
Zweitstimmen nach Wahlkreisen

Wahlkreis	S P D	C D U	P D S	GRÜNE/AL	B90/GR	F.D.P.	D S U	GRAUE	R E P	Ö D P	Sonstige
BT-Wkr 249	49 329	67 235	2 158	9 987	1 798	11 723	371	1 149	6 578	246	433
BT-Wkr 250	47 010	88 402	908	4 100	814	17 593	382	1 230	5 271	347	305
BT-Wkr 251	44 131	67 757	1 031	3 427	716	13 242	308	1 082	4 246	393	381
BT-Wkr 252	43 656	75 857	1 442	7 795	1 553	20 896	387	1 006	2 777	402	247
BT-Wkr 253	57 923	82 130	2 313	12 374	2 139	21 963	548	1 408	3 717	353	299
BT-Wkr 254	51 465	56 666	5 149	18 920	3 286	11 291	304	1 188	4 384	285	356
BT-Wkr 255	44 169	89 219	1 055	4 481	949	17 284	438	1 266	4 387	491	287
BT-Wkr 256	52 400	89 693	2 278	8 103	1 482	13 779	408	1 455	6 973	361	377
BT-Wkr 257	44 792	35 002	33 712	2 470	13 616	10 224	228	1 544	2 313	182	412
BT-Wkr 258	43 760	35 886	33 668	1 923	9 754	11 362	308	1 376	2 097	149	337
BT-Wkr 259	47 440	34 092	37 847	2 082	10 613	10 818	242	1 653	2 147	145	352
BT-Wkr 260	49 239	36 060	36 035	1 991	10 392	12 974	297	1 476	2 192	151	372
BT-Wkr 261	41 006	34 515	38 017	1 539	9 182	10 631	246	1 049	2 326	163	381
Mitte	1 4 134	3 833	2 456	355	1 377	932	21	118	323	10	50
	2 4 213	3 225	4 970	279	1 576	1 055	15	160	234	19	46
	3 4 281	3 150	7 198	207	1 019	1 132	20	182	199	26	34
zusammen	12 628	10 008	14 624	841	3 972	3 119	56	460	756	55	130
Tiergarten	1 7 352	9 611	413	2 232	366	1 583	49	183	927	46	55
	2 8 881	10 854	521	2 562	443	2 351	52	188	837	36	49
zusammen	16 233	20 465	934	4 794	809	3 934	101	371	1 764	82	104
Wedding	1 5 581	7 220	261	1 178	190	1 215	45	123	736	34	59
	2 5 556	7 879	209	768	146	1 355	31	142	706	26	46
	3 5 232	6 906	241	1 106	216	1 112	38	103	846	31	53
	4 5 142	6 692	231	845	183	1 059	25	117	874	30	53
	5 4 904	8 073	124	453	108	1 138	41	130	903	15	45
zusammen	26 415	36 770	1 056	4 350	843	5 879	180	615	4 065	136	256
Prenzlauer Berg	1 4 358	3 440	2 545	253	1 351	930	21	120	273	20	33
	2 4 260	3 609	2 385	261	1 577	987	23	132	219	20	42
	3 4 594	3 441	3 064	192	1 140	1 014	29	160	177	21	32
	4 5 321	3 810	3 318	200	986	1 219	21	229	178	17	56
	5 3 789	2 926	2 322	261	1 804	803	22	123	224	15	35
	6 4 233	3 234	2 679	238	1 570	954	28	145	216	18	41
zusammen	26 555	20 460	16 403	1 395	8 428	5 907	144	909	1 287	111	239
Friedrichshain	1 3 976	2 725	5 165	180	898	856	19	174	140	8	27
	2 4 151	2 931	2 495	250	1 239	826	35	127	257	17	27
	3 5 727	4 283	3 269	311	1 699	1 151	36	187	347	21	53
	4 5 697	4 214	5 486	227	1 194	1 142	35	226	248	18	34
zusammen	19 551	14 153	16 415	968	5 030	3 975	125	713	992	64	141
Kreuzberg	1 6 291	7 304	557	1 927	347	1 284	52	120	629	35	41
	2 5 735	4 960	920	3 048	551	737	29	121	522	34	36
	3 4 735	5 308	1 006	2 373	549	705	21	138	567	29	59
	4 5 348	5 278	767	2 532	435	924	22	120	454	30	42
zusammen	22 109	22 850	3 250	9 880	1 862	3 650	124	499	2 172	128	178
Charlottenburg	1 5 681	10 000	168	843	146	1 910	90	163	749	28	73
	2 7 178	9 052	354	1 926	284	1 924	76	182	574	48	40
	3 6 403	11 931	176	961	176	3 623	74	143	353	49	37
	4 7 525	8 574	352	1 972	344	2 158	72	156	492	42	54
	5 7 884	8 750	377	1 972	359	2 298	62	179	553	31	42
zusammen	35 671	48 307	1 427	7 674	1 309	11 913	374	823	2 721	198	246
Spandau	1 5 547	7 749	110	427	106	1 611	33	118	509	50	45
	2 5 369	7 378	101	534	111	1 333	36	124	642	66	56
	3 5 714	8 187	92	538	95	1 384	43	136	544	36	59
	4 5 831	9 723	198	289	74	1 703	45	161	607	61	39
	5 4 879	9 658	93	611	117	2 580	32	133	324	72	32
	6 5 032	7 923	69	341	48	1 520	36	135	542	36	33
	7 6 266	8 895	279	341	102	1 660	48	139	484	36	53
	8 5 493	8 244	89	346	63	1 451	35	136	594	36	64
zusammen	44 131	67 757	1 031	3 427	716	13 242	308	1 082	4 246	393	381
Wilmerdorf	1 6 046	8 569	243	1 245	201	2 411	68	148	376	31	26
	2 6 374	8 499	292	1 472	216	2 231	53	181	377	32	33
	3 6 462	8 442	245	1 357	258	2 091	48	160	389	37	41
	4 5 564	8 790	156	760	140	2 275	47	147	393	43	21
	5 4 387	9 523	118	709	161	2 952	48	112	210	40	5
zusammen	28 933	43 823	1 054	5 543	976	11 960	264	748	1 745	183	126
Zehlendorf	1 4 132	8 235	146	802	182	2 566	34	80	186	33	19
	2 4 309	8 098	151	818	184	2 551	55	110	216	38	24
	3 4 381	8 563	118	618	161	2 246	49	120	279	65	17
	4 4 367	7 996	146	945	179	2 603	33	74	187	45	18
zusammen	17 189	32 892	561	3 183	706	9 966	171	384	868	181	78
Schöneberg	1 5 811	7 029	369	1 843	286	1 578	38	133	441	36	38
	2 5 626	5 660	552	2 341	321	1 003	39	128	499	27	39
	3 5 812	6 729	392	1 907	284	1 486	31	153	410	20	34
	4 6 281	7 186	344	1 627	287	1 840	37	123	424	35	37
	5 5 826	7 212	242	1 322	226	1 734	35	152	438	39	30
zusammen	29 356	33 816	1 899	9 040	1 404	7 641	180	689	2 212	167	178

2.3.2 Wahlen '90 in Berlin: Deutscher Bundestag
Zweitstimmen nach Wahlkreisen in %

Wahlkreis	S P D	C D U	P D S	GRÜNE/AL	B90/GR	F. D. P.	D S U	GRAUE	R E P	Ö D P	Sonstige
BT-Wkr 249 ..	32,7	44,6	1,4	6,6	1,2	7,8	0,2	0,8	4,4	0,2	0,2
BT-Wkr 250 ..	28,3	53,1	0,5	2,5	0,5	10,6	0,2	0,7	3,2	0,2	0,1
BT-Wkr 251 ...	32,3	49,6	0,8	2,5	0,5	9,7	0,2	0,8	3,1	0,3	0,2
BT-Wkr 252 ...	28,0	48,6	0,9	5,0	1,0	13,4	0,2	0,6	1,8	0,3	0,1
BT-Wkr 253 ..	31,3	44,4	1,2	6,7	1,2	11,9	0,3	0,8	2,0	0,2	0,1
BT-Wkr 254 ..	33,6	37,0	3,4	12,3	2,1	7,4	0,2	0,8	2,9	0,2	0,1
BT-Wkr 255 ...	26,9	54,4	0,6	2,7	0,6	10,5	0,3	0,8	2,7	0,3	0,1
BT-Wkr 256 ..	29,6	50,6	1,3	4,6	0,8	7,8	0,2	0,8	3,9	0,2	0,2
BT-Wkr 257 ..	31,0	24,2	23,3	1,7	9,4	7,1	0,2	1,1	1,6	0,1	0,1
BT-Wkr 258 ..	31,1	25,5	23,9	1,4	6,9	8,1	0,2	1,0	1,5	0,1	0,1
BT-Wkr 259 ..	32,2	23,1	25,7	1,4	7,2	7,3	0,2	1,1	1,5	0,1	0,1
BT-Wkr 260 ..	32,6	23,9	23,8	1,3	6,9	8,6	0,2	1,0	1,4	0,1	0,2
BT-Wkr 261 ...	29,5	24,8	27,3	1,1	6,6	7,6	0,2	0,8	1,7	0,1	0,2
Mitte 1	30,8	27,1	18,3	2,6	10,3	7,0	0,2	0,9	2,4	0,1	0,4
2	26,7	20,4	31,5	1,8	10,0	6,7	0,1	1,0	1,5	0,1	0,2
3	24,5	18,1	41,3	1,2	5,8	6,5	0,1	1,0	1,1	0,1	0,2
zusammen	27,1	21,5	31,3	1,8	8,5	6,7	0,1	1,0	1,6	0,1	0,2
Tiergarten ... 1	32,2	42,1	1,8	9,8	1,6	6,9	0,2	0,8	4,1	0,2	0,2
2	33,2	40,5	1,9	9,6	1,7	8,8	0,2	0,7	3,1	0,1	0,1
zusammen	32,7	41,3	1,9	9,7	1,6	7,9	0,2	0,7	3,6	0,2	0,2
Wedding 1	33,6	43,4	1,5	7,1	1,1	7,3	0,3	0,7	4,4	0,2	0,3
2	32,9	46,7	1,2	4,6	0,9	8,0	0,2	0,8	4,2	0,2	0,2
3	32,9	43,5	1,5	7,0	1,4	7,0	0,2	0,6	5,3	0,2	0,3
4	33,7	43,9	1,3	3,9	1,2	6,9	0,2	0,8	5,7	0,2	0,3
5	30,8	50,7	0,8	2,8	0,7	7,1	0,3	0,8	5,7	0,1	0,3
zusammen	32,8	45,6	1,3	5,4	1,0	7,3	0,2	0,8	5,0	0,2	0,3
Prenzlauer ... 1	32,4	25,6	19,7	1,9	10,0	6,9	0,2	0,9	2,0	0,1	0,2
Berg 2	31,5	26,7	17,7	1,9	11,7	7,3	0,2	1,0	1,6	0,1	0,3
3	33,2	24,4	22,0	1,4	8,2	7,3	0,2	1,2	1,3	0,2	0,3
4	34,7	24,6	21,6	1,3	6,4	7,9	0,1	1,5	1,2	0,1	0,4
5	30,7	23,7	18,8	2,1	14,6	6,5	0,2	1,0	1,8	0,1	0,2
6	31,7	24,2	20,1	1,8	11,8	7,1	0,2	1,1	1,6	0,1	0,3
zusammen	32,4	25,0	20,0	1,7	10,3	7,2	0,2	1,1	1,6	0,1	0,1
Friedrichs- ... 1	28,1	19,2	36,5	1,3	6,3	6,0	0,1	1,2	1,0	0,1	0,1
hain 2	33,6	23,7	20,2	2,0	10,0	6,7	0,3	1,0	2,1	0,1	0,1
3	33,5	25,1	19,1	1,8	9,9	6,7	0,2	1,1	2,0	0,1	0,2
4	30,8	22,8	29,6	1,2	6,4	6,2	0,2	1,2	1,3	0,1	0,1
zusammen	31,5	22,8	26,4	1,6	8,1	6,4	0,2	1,1	1,6	0,1	0,1
Kreuzberg 1	33,8	39,3	3,0	10,4	1,9	6,9	0,3	0,6	3,4	0,2	0,1
2	34,4	29,7	5,5	18,3	3,3	4,4	0,2	0,7	3,1	0,2	0,2
3	30,6	34,3	6,5	15,3	3,5	4,6	0,1	0,9	3,7	0,2	0,4
4	33,5	33,1	4,8	15,9	2,7	5,8	0,1	0,8	2,8	0,2	0,2
zusammen	33,1	34,2	4,9	14,8	2,8	5,5	0,2	0,7	3,3	0,2	0,2
Charlotten- ... 1	32,0	48,0	0,8	4,0	0,7	9,2	0,4	0,8	3,6	0,1	0,3
burg 2	33,2	41,8	1,6	8,9	1,3	8,9	0,4	0,8	2,7	0,2	0,1
3	26,8	49,9	0,7	4,0	0,7	15,1	0,3	0,6	2,5	0,2	0,1
4	34,6	39,4	1,6	9,1	1,6	9,9	0,3	0,7	2,3	0,2	0,2
5	35,0	38,9	1,7	8,8	1,6	10,2	0,3	0,8	2,5	0,1	0,2
zusammen	32,2	43,7	1,3	6,9	1,2	10,8	0,3	0,7	2,6	0,2	0,2
Spandau 1	34,0	47,5	0,7	2,6	0,7	9,9	0,2	0,7	3,1	0,3	0,2
2	34,1	46,8	0,6	3,4	0,7	8,5	0,2	0,8	3,1	0,4	0,3
3	34,0	48,7	0,5	3,2	0,6	8,2	0,3	0,8	3,2	0,3	0,3
4	31,1	51,9	1,1	1,5	0,4	9,1	0,2	0,9	2,2	0,3	0,2
5	26,3	52,1	0,5	3,3	0,6	13,9	0,2	0,7	1,7	0,4	0,2
6	32,0	50,4	0,4	2,2	0,3	9,7	0,2	0,9	3,4	0,2	0,2
7	34,2	48,6	1,5	1,9	0,6	9,1	0,3	0,8	3,6	0,2	0,3
8	33,2	49,8	0,5	2,1	0,4	8,8	0,2	0,8	2,6	0,2	0,4
zusammen	32,3	49,6	0,8	2,5	0,5	9,7	0,2	0,8	3,1	0,3	0,2
Wilmsdorf ... 1	31,2	44,3	1,3	6,4	1,0	12,5	0,4	0,8	1,9	0,2	0,1
2	32,3	43,0	1,5	7,4	1,1	11,3	0,3	0,9	1,9	0,2	0,1
3	33,1	43,2	1,3	6,9	1,3	10,7	0,2	0,8	2,0	0,2	0,2
4	30,7	47,7	0,8	4,1	0,8	12,3	0,3	0,8	2,1	0,2	0,1
5	24,0	52,1	0,6	3,9	0,9	16,2	0,3	0,6	1,1	0,2	0,0
zusammen	30,3	46,0	1,1	5,8	1,0	12,5	0,3	0,8	1,8	0,2	0,1
Zehlendorf ... 1	25,2	60,2	0,9	4,9	1,1	15,6	0,2	0,5	1,1	0,2	0,1
2	26,0	48,9	0,9	4,9	1,1	15,4	0,3	0,7	1,3	0,2	0,1
3	26,4	61,5	0,7	3,7	1,0	13,5	0,3	0,7	1,7	0,4	0,0
4	26,3	48,2	0,9	5,7	1,1	15,7	0,2	0,4	1,1	0,3	0,1
zusammen	26,0	49,7	0,8	4,8	1,1	15,1	0,3	0,6	1,3	0,3	0,1
Schöneberg ... 1	33,0	39,9	2,1	10,5	1,6	9,0	0,2	0,8	2,5	0,2	0,1
2	34,7	34,9	3,4	14,4	2,0	6,2	0,2	0,8	3,1	0,2	0,2
3	33,7	39,0	2,3	11,0	1,6	8,6	0,2	0,9	3,4	0,1	0,1
4	34,5	39,4	1,9	8,9	1,6	10,1	0,2	0,7	2,3	0,2	0,1
5	33,8	41,8	1,4	7,7	1,3	10,0	0,2	0,9	2,5	0,2	0,2
zusammen	33,9	39,1	2,2	10,4	1,6	8,8	0,2	0,8	2,6	0,2	0,1

2.3.3 Wahlen '90 in Berlin: Deutscher Bundestag
Zweitstimmen bei den Vergleichswahlen 89/90 nach Wahlkreisen

Wahlkreis	S P D	C D U	P D S	GRÜNE/AL	B90/GR	F.D.P.	D S U	GRAUE	R E P	Ö D P	Sonstige
BT-Wkr 249 ..	58 203	45 390	X	18 313	X	3 263	X	X	12 551	639	X
BT-Wkr 250 ..	62 521	61 827	X	10 368	X	6 079	X	X	13 396	1 018	X
BT-Wkr 251 ..	57 216	46 133	X	8 563	X	4 113	X	X	9 577	1 031	X
BT-Wkr 252 ..	45 617	62 375	X	17 688	X	9 775	X	X	7 763	1 429	X
BT-Wkr 253 ..	57 265	64 776	X	26 391	X	9 380	X	X	9 209	967	X
BT-Wkr 254 ..	48 807	42 105	X	33 316	X	4 036	X	X	9 166	573	X
BT-Wkr 255 ..	54 522	65 333	X	11 782	X	6 919	X	X	12 538	1 688	X
BT-Wkr 256 ..	64 052	65 272	X	15 108	X	3 588	X	X	16 022	1 144	X
BT-Wkr 257 ..	62 760	35 270	47 453	X	19 503	5 657	4 044	X	X	X	527
BT-Wkr 258 ..	58 754	35 984	50 342	X	14 508	5 432	3 732	X	X	X	447
BT-Wkr 259 ..	63 422	33 872	53 839	X	16 108	5 671	3 551	X	X	X	435
BT-Wkr 260 ..	65 821	35 120	51 988	X	15 584	6 136	3 772	X	X	X	386
BT-Wkr 261 ..	54 052	33 078	57 901	X	13 159	4 958	4 311	X	X	X	389
Mitte1	6 341	3 787	3 844	X	2 072	502	525	X	X	X	68
2	5 719	3 471	6 754	X	2 174	583	495	X	X	X	49
3	5 322	2 760	9 660	X	1 553	585	375	X	X	X	41
zusammen	17 382	10 018	20 248	X	5 799	1 670	1 395	X	X	X	158
Tiergarten ...1	7 892	6 517	X	3 875	X	456	X	X	1 838	113	X
2	8 587	8 066	X	4 803	X	748	X	X	1 660	127	X
zusammen	16 479	14 582	X	8 678	X	1 204	X	X	3 498	240	X
Wedding1	6 826	4 693	X	1 989	X	315	X	X	1 390	83	X
2	7 058	5 214	X	1 420	X	377	X	X	1 307	75	X
3	6 402	4 410	X	1 954	X	254	X	X	1 476	43	X
4	6 438	4 241	X	1 495	X	269	X	X	1 427	48	X
5	6 953	4 813	X	938	X	252	X	X	1 805	53	X
zusammen	33 677	23 371	X	7 796	X	1 467	X	X	7 405	302	X
Prenzlauer ...1	6 396	3 266	3 932	X	1 883	483	380	X	X	X	59
2	6 247	3 655	3 339	X	2 196	561	373	X	X	X	57
3	6 417	3 417	4 258	X	1 597	623	365	X	X	X	59
4	6 989	3 421	4 620	X	1 489	613	371	X	X	X	49
5	5 520	3 264	3 351	X	2 451	459	394	X	X	X	47
6	6 080	3 424	3 800	X	2 279	552	395	X	X	X	37
zusammen	37 649	20 447	23 300	X	11 895	3 291	2 278	X	X	X	308
Friedrichs- ...1	4 974	2 522	7 017	X	1 375	416	252	X	X	X	54
2	5 869	3 431	3 820	X	1 880	489	450	X	X	X	41
3	8 296	4 679	4 910	X	2 535	742	514	X	X	X	66
4	7 170	3 979	7 600	X	1 803	628	362	X	X	X	68
zusammen	26 309	14 611	23 347	X	7 593	2 275	1 578	X	X	X	229
Kreuzberg1	5 994	4 945	X	3 456	X	356	X	X	1 258	67	X
2	5 276	3 346	X	4 356	X	205	X	X	939	52	X
3	4 801	3 977	X	3 837	X	167	X	X	1 099	45	X
4	4 860	4 017	X	4 370	X	253	X	X	967	41	X
zusammen	20 931	16 285	X	16 619	X	981	X	X	4 263	205	X
Charlotten- ...1	8 047	7 437	X	1 839	X	592	X	X	1 648	97	X
2	7 136	6 708	X	3 596	X	685	X	X	1 222	84	X
3	6 852	9 898	X	2 401	X	791	X	X	1 029	202	X
4	6 999	6 417	X	4 037	X	888	X	X	1 013	96	X
5	7 095	6 731	X	3 989	X	889	X	X	1 121	90	X
zusammen	36 129	37 191	X	15 862	X	4 845	X	X	6 033	569	X
Spandau1	7 139	5 175	X	1 106	X	425	X	X	1 240	115	X
2	7 097	4 796	X	1 197	X	344	X	X	1 184	114	X
3	7 369	5 414	X	1 268	X	449	X	X	1 191	116	X
4	8 010	6 337	X	851	X	446	X	X	1 191	116	X
5	5 731	7 684	X	1 567	X	1 068	X	X	1 349	137	X
6	6 545	5 689	X	853	X	483	X	X	929	225	X
7	7 711	5 539	X	904	X	459	X	X	1 150	81	X
8	7 614	5 519	X	817	X	439	X	X	1 263	113	X
zusammen	57 216	46 133	X	8 563	X	4 113	X	X	9 577	1 031	X
Wilmerdorf ...1	5 872	6 713	X	2 662	X	961	X	X	1 020	103	X
2	6 108	6 887	X	3 175	X	962	X	X	890	108	X
3	6 210	6 516	X	2 913	X	798	X	X	1 163	91	X
4	6 331	6 949	X	1 811	X	900	X	X	1 036	108	X
5	4 662	7 957	X	1 807	X	1 506	X	X	715	85	X
zusammen	29 183	35 022	X	12 368	X	5 127	X	X	4 824	495	X
Zehlendorf ...1	4 373	7 274	X	1 782	X	1 351	X	X	642	119	X
2	4 230	7 013	X	1 977	X	1 339	X	X	688	181	X
3	4 937	7 065	X	1 600	X	984	X	X	854	199	X
4	4 322	6 820	X	2 178	X	1 369	X	X	501	189	X
zusammen	17 862	28 172	X	7 537	X	5 043	X	X	2 685	688	X
Schöneberg ...1	5 501	5 428	X	3 344	X	635	X	X	896	75	X
2	5 222	4 007	X	3 921	X	325	X	X	983	50	X
3	5 410	5 420	X	3 486	X	636	X	X	932	62	X
4	5 845	5 510	X	3 192	X	768	X	X	1 010	82	X
5	5 898	5 455	X	2 754	X	691	X	X	1 082	99	X
zusammen	27 876	25 820	X	16 697	X	3 055	X	X	4 903	368	X

2.3.3 Wahlen '90 in Berlin: Deutscher Bundestag
 Zweitstimmen bei den Vergleichswahlen 89/90 nach Wahlkreisen

Wahlkreis	S P D	C D U	P D S	GRÜNE/AL	B90/GR	F.D.P.	D S U	GRAUE	R E P	Ö D P	Sonstige
Steglitz1	5 997	6 308	X	2 502	X	886	X	X	1 013	133	X
2	5 583	6 300	X	1 882	X	712	X	X	1 183	109	X
3	5 544	7 092	X	1 642	X	731	X	X	999	104	X
4	5 115	6 346	X	2 245	X	1 159	X	X	852	179	X
5	6 516	8 157	X	1 880	X	1 244	X	X	1 031	216	X
6	6 316	7 851	X	1 751	X	1 027	X	X	1 247	204	X
7	5 671	7 357	X	1 265	X	770	X	X	1 380	165	X
zusammen	39 742	49 411	X	13 167	X	6 529	X	X	7 705	1 110	X
Tempelhof1	5 701	6 929	X	1 472	X	690	X	X	1 336	164	X
2	6 315	7 289	X	1 193	X	734	X	X	1 427	165	X
3	6 113	6 877	X	1 514	X	733	X	X	1 283	210	X
4	6 473	6 996	X	1 179	X	707	X	X	1 476	155	X
5	6 308	6 667	X	888	X	558	X	X	1 496	126	X
6	5 719	7 787	X	1 256	X	867	X	X	1 406	251	X
7	5 906	7 580	X	1 264	X	833	X	X	1 487	248	X
zusammen	42 535	50 125	X	8 766	X	5 122	X	X	9 911	1 319	X
Neukölln1	5 485	4 937	X	2 815	X	246	X	X	1 297	92	X
2	6 511	5 915	X	1 267	X	284	X	X	1 651	75	X
3	5 839	4 807	X	2 578	X	262	X	X	1 368	86	X
4	5 799	4 604	X	2 311	X	219	X	X	1 470	67	X
5	6 592	5 875	X	1 627	X	295	X	X	1 438	84	X
6	7 120	7 044	X	892	X	334	X	X	1 523	125	X
7	6 324	7 905	X	896	X	512	X	X	1 647	111	X
8	7 348	7 658	X	761	X	482	X	X	1 747	132	X
9	6 125	7 753	X	864	X	445	X	X	1 776	145	X
10	6 909	8 774	X	1 097	X	509	X	X	2 106	227	X
zusammen	64 052	65 272	X	15 108	X	3 588	X	X	16 022	1 144	X
Treptow1	7 339	3 636	4 626	X	1 721	664	355	X	X	X	52
2	7 446	3 570	6 277	X	1 662	634	384	X	X	X	51
3	7 753	3 731	7 044	X	1 770	729	395	X	X	X	29
4	7 129	4 615	3 867	X	1 503	708	410	X	X	X	39
zusammen	29 657	15 552	20 814	X	6 656	2 735	1 544	X	X	X	171
Köpenick1	7 797	3 810	3 939	X	1 717	585	416	X	X	X	53
2	8 524	4 326	5 371	X	1 921	643	448	X	X	X	56
3	7 367	4 423	4 314	X	1 759	841	497	X	X	X	31
4	9 403	5 105	6 758	X	2 282	873	487	X	X	X	51
zusammen	33 091	17 664	19 382	X	7 679	2 942	1 848	X	X	X	191
Lichtenberg ..1	7 446	3 709	9 678	X	1 859	661	429	X	X	X	35
2	6 530	3 432	6 582	X	1 448	621	366	X	X	X	27
3	5 068	2 616	4 763	X	1 101	459	254	X	X	X	26
4	7 800	4 450	5 367	X	1 963	803	466	X	X	X	60
5	5 951	3 035	8 082	X	1 389	567	339	X	X	X	45
6	7 381	3 923	7 812	X	2 004	744	499	X	X	X	37
zusammen	40 176	21 165	42 284	X	9 764	3 855	2 353	X	X	X	230
Weißensee1	7 729	4 805	3 905	X	1 809	696	371	X	X	X	61
2	7 455	5 661	3 463	X	1 372	692	472	X	X	X	55
zusammen	15 184	10 466	7 368	X	3 181	1 388	843	X	X	X	116
Pankow1	8 851	4 393	6 509	X	2 234	846	392	X	X	X	70
2	8 084	4 512	6 860	X	2 342	744	484	X	X	X	56
3	6 488	4 010	3 434	X	1 590	719	393	X	X	X	39
4	5 875	4 400	3 511	X	1 501	619	539	X	X	X	37
zusammen	29 298	17 315	19 314	X	7 667	2 928	1 808	X	X	X	202
Reinickendorf ...1	7 644	6 528	X	1 107	X	443	X	X	1 899	82	X
2	7 207	6 607	X	1 008	X	531	X	X	1 493	54	X
3	7 348	6 260	X	875	X	440	X	X	1 537	79	X
4	6 970	6 806	X	1 018	X	635	X	X	1 548	101	X
5	7 718	6 984	X	1 307	X	581	X	X	1 591	107	X
6	6 387	7 503	X	1 478	X	853	X	X	1 382	166	X
7	5 258	8 156	X	1 455	X	1 351	X	X	975	207	X
8	6 787	7 130	X	1 251	X	818	X	X	1 359	131	X
9	7 222	5 863	X	869	X	427	X	X	1 612	91	X
zusammen	62 521	61 827	X	10 368	X	6 079	X	X	13 396	1 018	X
Marzahn1	3 755	2 369	5 017	X	1 007	266	271	X	X	X	16
2	2 805	1 509	3 824	X	646	222	207	X	X	X	25
3	5 829	3 374	7 598	X	1 464	535	476	X	X	X	52
4	6 161	3 735	5 894	X	1 584	510	409	X	X	X	42
5	4 447	2 618	5 976	X	1 033	398	300	X	X	X	38
6	4 866	2 955	4 738	X	1 153	414	321	X	X	X	28
7	4 280	2 740	3 357	X	895	452	308	X	X	X	40
zusammen	32 143	19 300	36 404	X	7 783	2 797	2 292	X	X	X	241
Hohenschönhausen ...1	3 870	2 483	3 626	X	961	306	273	X	X	X	36
2	3 520	2 024	4 548	X	988	258	212	X	X	X	27
3	3 556	2 109	4 649	X	1 041	306	247	X	X	X	24
4	4 414	2 795	7 585	X	1 102	405	325	X	X	X	46
5	6 641	3 597	7 176	X	1 387	537	395	X	X	X	57
zusammen	22 001	13 008	27 565	X	5 469	1 812	1 452	X	X	X	190
Hellersdorf ...1	6 593	4 858	2 818	X	1 376	824	643	X	X	X	38
2	5 322	2 979	7 450	X	1 388	447	474	X	X	X	51
3	5 850	3 418	6 333	X	1 415	483	518	X	X	X	35
4	4 344	2 523	4 896	X	1 197	407	384	X	X	X	24
zusammen	21 909	13 778	21 497	X	5 376	2 161	2 019	X	X	X	148
Berlin	753 012	626 536	261 523	141 529	78 862	75 007	19 410	X	90 222	8 489	2 184
nachrichtlich Berlin(West Berlin(Ost)	448 203 304 809	453 211 173 324	X 261 523	141 529 X	X 78 862	47 153 27 854	X 19 410	X X	90 222 X	8 489 X	X 2 184

2.3.4 Wahlen '90 in Berlin: Deutscher Bundestag
Zweitstimmen bei den Vergleichswahlen 89/90 nach Wahlkreisen in %

Wahlkreis	S P D	C D U	P D S	GRÜNE/AL	B90/GR	F.D.P.	D S U	GRAUE	R E P	Ö D P	Sonstige
BT-Wkr 249	41,6	32,4	X	13,1	X	2,3	X	X	9,0	0,5	X
BT-Wkr 250	39,9	39,4	X	6,6	X	3,9	X	X	8,5	0,6	X
BT-Wkr 251	44,8	36,1	X	6,7	X	3,2	X	X	7,5	0,8	X
BT-Wkr 252	31,3	42,8	X	12,1	X	6,7	X	X	5,3	1,0	X
BT-Wkr 253	33,8	38,2	X	15,6	X	5,5	X	X	5,4	0,6	X
BT-Wkr 254	34,9	30,1	X	23,8	X	2,9	X	X	6,6	0,4	X
BT-Wkr 255	35,4	42,4	X	7,6	X	4,5	X	X	8,1	1,1	X
BT-Wkr 256	38,3	39,1	X	9,0	X	2,1	X	X	9,6	0,7	X
BT-Wkr 257	35,6	20,0	26,9	X	11,1	3,2	2,3	X	X	X	0,3
BT-Wkr 258	34,6	21,2	29,6	X	8,5	3,2	2,2	X	X	X	0,2
BT-Wkr 259	35,7	19,0	30,3	X	9,1	3,2	2,0	X	X	X	0,2
BT-Wkr 260	36,6	19,5	28,9	X	8,7	3,4	2,1	X	X	X	0,2
BT-Wkr 261	32,1	19,6	34,3	X	7,8	2,9	2,6	X	X	X	0,2
Mitte	36,7	21,9	22,3	X	12,0	2,9	3,0	X	X	X	0,3
2	29,5	17,9	34,9	X	11,2	3,0	2,6	X	X	X	0,1
3	26,1	13,5	47,4	X	7,6	2,9	1,8	X	X	X	0,2
zusammen	30,5	17,6	35,5	X	10,2	2,9	2,4	X	X	X	0,3
Tiergarten	37,7	31,1	X	18,5	X	2,2	X	X	8,8	0,5	X
2	35,4	33,3	X	19,8	X	3,1	X	X	6,8	0,5	X
zusammen	36,5	32,3	X	19,2	X	2,7	X	X	7,7	0,5	X
wedding	44,1	30,3	X	12,8	X	2,0	X	X	9,0	0,5	X
2	46,2	33,4	X	9,1	X	2,4	X	X	8,4	0,5	X
3	43,5	29,9	X	13,3	X	1,7	X	X	10,0	0,3	X
4	45,5	30,0	X	10,6	X	1,9	X	X	10,1	0,3	X
5	46,5	32,2	X	6,3	X	1,7	X	X	12,1	0,4	X
zusammen	44,9	31,2	X	10,4	X	2,0	X	X	9,9	0,4	X
Prenzlauer Berg	38,7	19,8	23,8	X	11,4	2,9	2,3	X	X	X	0,4
2	37,7	22,1	20,2	X	13,3	3,4	2,3	X	X	X	0,3
3	38,1	20,3	25,3	X	9,5	3,7	2,2	X	X	X	0,4
4	39,6	19,4	26,2	X	8,4	3,5	2,1	X	X	X	0,3
5	35,2	20,8	21,4	X	15,6	2,9	2,5	X	X	X	0,3
6	36,4	20,5	22,8	X	13,7	3,3	2,4	X	X	X	0,2
zusammen	37,7	20,5	23,3	X	11,9	3,3	2,3	X	X	X	0,3
Friedrichshain	29,8	15,1	42,0	X	8,2	2,5	1,5	X	X	X	0,2
2	36,4	21,3	23,7	X	11,7	3,0	2,8	X	X	X	0,1
3	37,9	21,4	22,4	X	11,6	3,4	2,3	X	X	X	0,2
4	33,0	18,3	35,0	X	8,3	2,9	1,7	X	X	X	0,4
zusammen	34,4	19,1	30,6	X	9,9	3,0	2,1	X	X	X	0,2
Kreuzberg	36,8	30,3	X	21,2	X	2,2	X	X	7,7	0,4	X
2	35,1	22,2	X	32,9	X	1,4	X	X	6,2	0,3	X
3	33,9	28,0	X	27,1	X	1,2	X	X	7,7	0,3	X
4	32,9	27,2	X	29,6	X	1,7	X	X	6,5	0,3	X
zusammen	34,7	27,0	X	27,6	X	1,6	X	X	7,1	0,3	X
Charlottenburg	40,5	37,4	X	9,2	X	3,0	X	X	8,3	0,5	X
2	36,3	34,1	X	18,3	X	3,5	X	X	6,2	0,4	X
3	30,7	44,4	X	10,8	X	8,0	X	X	4,6	0,9	X
4	35,6	32,7	X	20,5	X	4,5	X	X	5,2	0,5	X
5	35,2	33,4	X	19,8	X	4,4	X	X	5,6	0,4	X
zusammen	35,5	36,6	X	15,6	X	4,8	X	X	5,9	0,6	X
Spandau	46,5	33,7	X	7,2	X	2,8	X	X	8,1	0,7	X
2	47,8	32,3	X	8,1	X	2,3	X	X	8,0	0,8	X
3	46,3	34,0	X	8,0	X	2,8	X	X	7,5	0,7	X
4	46,4	36,7	X	4,9	X	2,6	X	X	7,8	0,8	X
5	33,1	44,4	X	9,1	X	6,2	X	X	5,4	1,3	X
6	44,0	38,1	X	5,7	X	3,2	X	X	7,7	0,5	X
7	47,7	34,3	X	5,6	X	2,8	X	X	7,8	0,7	X
8	47,8	34,7	X	5,1	X	2,8	X	X	8,0	0,8	X
zusammen	44,8	36,1	X	6,7	X	3,2	X	X	7,5	0,8	X
Wilmerdorf	33,6	38,4	X	15,2	X	5,5	X	X	5,8	0,6	X
2	33,4	37,7	X	17,4	X	5,3	X	X	4,9	0,6	X
3	34,8	36,5	X	16,3	X	4,5	X	X	6,5	0,5	X
4	36,6	40,2	X	10,5	X	5,2	X	X	6,0	0,6	X
5	27,7	47,3	X	10,7	X	9,0	X	X	4,2	0,5	X
zusammen	33,3	39,9	X	14,1	X	5,8	X	X	5,5	0,6	X
Zehlendorf	28,0	46,5	X	11,4	X	8,6	X	X	4,1	0,8	X
2	27,2	45,2	X	12,7	X	8,6	X	X	4,4	1,2	X
3	31,4	44,9	X	10,2	X	6,3	X	X	5,4	1,3	X
4	27,9	44,1	X	14,1	X	8,8	X	X	3,2	1,2	X
zusammen	28,6	45,2	X	12,1	X	8,1	X	X	4,3	1,1	X
Schöneberg	34,3	33,8	X	20,8	X	4,0	X	X	5,6	0,5	X
2	35,5	27,2	X	25,7	X	2,2	X	X	6,7	0,3	X
3	33,5	33,6	X	21,6	X	3,9	X	X	5,8	0,4	X
4	35,3	33,3	X	19,3	X	4,6	X	X	6,1	0,5	X
5	36,5	33,8	X	17,1	X	4,3	X	X	6,7	0,6	X
zusammen	35,0	32,4	X	21,0	X	3,8	X	X	6,2	0,5	X

2.3.4 Wahlen '90 in Berlin: Deutscher Bundestag
Zweitstimmen bei den Vergleichswahlen 89/90 nach Wahlkreisen in %

Wahlkreis	S P D	C D U	P D S	GRÜNE/AL	B90/GR	F. D. P.	D S U	GRAUE	R E P	Ö D P	Sonstige
<hr/>											
Steglitz1	35,3	37,1	X	14,7	X	5,2	X	X	6,0	0,8	X
2	35,1	39,6	X	11,8	X	4,5	X	X	7,4	0,7	X
3	34,1	43,6	X	10,1	X	4,5	X	X	6,1	0,6	X
4	32,0	39,7	X	14,0	X	7,3	X	X	5,3	1,1	X
5	30,4	44,9	X	10,3	X	6,8	X	X	5,7	1,2	X
6	34,0	42,2	X	9,4	X	5,5	X	X	6,7	1,1	X
7	33,7	43,8	X	7,5	X	4,6	X	X	8,2	1,0	X
zusammen	33,5	41,6	X	11,1	X	5,5	X	X	6,5	0,9	X
<hr/>											
Tempelhof1	34,7	42,2	X	9,0	X	4,2	X	X	8,1	1,0	X
2	36,5	42,2	X	6,9	X	4,2	X	X	8,3	1,0	X
3	36,3	40,8	X	9,0	X	4,3	X	X	7,8	1,2	X
4	37,8	40,9	X	6,9	X	4,1	X	X	8,6	0,9	X
5	39,0	41,2	X	5,5	X	3,5	X	X	9,3	0,8	X
6	32,9	44,8	X	7,2	X	5,0	X	X	8,1	1,4	X
7	33,8	43,4	X	7,2	X	4,8	X	X	8,5	1,4	X
zusammen	35,8	42,2	X	7,4	X	4,3	X	X	8,3	1,1	X
<hr/>											
Neukölln1	36,4	32,8	X	18,7	X	1,6	X	X	8,6	0,6	X
2	41,0	37,2	X	8,0	X	1,8	X	X	10,4	0,5	X
3	38,4	31,6	X	17,0	X	1,7	X	X	9,0	0,6	X
4	39,4	31,3	X	15,7	X	1,5	X	X	10,0	0,5	X
5	40,8	36,4	X	10,1	X	1,8	X	X	8,9	0,5	X
6	41,4	41,0	X	5,2	X	1,9	X	X	8,9	0,7	X
7	36,1	45,1	X	5,1	X	2,9	X	X	9,4	0,6	X
8	40,2	41,8	X	4,2	X	2,6	X	X	9,5	0,7	X
9	35,4	44,8	X	5,0	X	2,6	X	X	10,3	0,8	X
10	34,9	44,4	X	5,5	X	2,6	X	X	10,6	1,1	X
zusammen	38,3	39,1	X	9,0	X	2,1	X	X	9,6	0,7	X
<hr/>											
Treptow1	39,7	19,7	25,0	X	9,3	3,6	1,9	X	X	X	0,2
2	38,9	18,7	27,6	X	8,7	3,3	2,0	X	X	X	0,2
3	36,0	17,3	32,7	X	8,2	3,4	1,8	X	X	X	0,1
4	38,9	25,2	21,1	X	8,2	3,9	2,2	X	X	X	0,2
zusammen	38,3	20,1	26,9	X	8,6	3,5	2,0	X	X	X	0,2
<hr/>											
Köpenick1	42,4	20,7	21,4	X	9,3	3,2	2,3	X	X	X	0,2
2	39,8	20,2	25,1	X	9,0	3,0	2,1	X	X	X	0,3
3	38,1	22,9	22,3	X	9,1	4,4	2,6	X	X	X	0,1
4	39,1	21,2	23,9	X	9,5	3,6	2,0	X	X	X	0,2
zusammen	39,8	21,2	23,3	X	9,2	3,5	2,2	X	X	X	0,2
<hr/>											
Lichtenberg ..1	31,1	15,5	40,4	X	7,8	2,8	1,8	X	X	X	0,1
2	34,2	18,0	34,6	X	7,6	3,3	1,9	X	X	X	0,1
3	35,3	18,2	33,1	X	7,7	3,2	1,8	X	X	X	0,1
4	37,1	21,2	25,5	X	9,3	3,8	2,2	X	X	X	0,3
5	30,5	15,6	41,5	X	7,1	2,9	1,7	X	X	X	0,2
6	32,8	17,4	34,7	X	8,9	3,3	2,2	X	X	X	0,1
zusammen	33,4	17,6	35,1	X	8,1	3,2	2,0	X	X	X	0,1
<hr/>											
Weißensee1	39,7	24,7	20,1	X	9,3	3,6	1,9	X	X	X	0,3
2	38,8	29,4	18,0	X	7,1	3,6	2,5	X	X	X	0,3
zusammen	39,2	27,0	19,0	X	8,2	3,6	2,2	X	X	X	0,3
<hr/>											
Pankow1	37,8	18,8	27,8	X	9,5	3,6	1,7	X	X	X	0,2
2	36,4	20,3	26,4	X	10,5	3,3	2,2	X	X	X	0,2
3	38,7	23,9	20,5	X	9,5	4,3	2,3	X	X	X	0,2
4	35,5	26,6	21,2	X	9,1	3,7	3,3	X	X	X	0,2
zusammen	37,1	21,9	24,5	X	9,7	3,7	2,3	X	X	X	0,2
<hr/>											
Reinickend- ...1	42,8	36,6	X	6,2	X	2,5	X	X	10,6	0,5	X
2	42,1	38,6	X	5,9	X	3,1	X	X	8,7	0,3	X
3	43,9	37,4	X	5,2	X	2,6	X	X	9,2	0,5	X
4	40,4	39,4	X	5,9	X	3,7	X	X	9,0	0,6	X
5	41,8	37,9	X	7,1	X	3,1	X	X	8,6	0,6	X
6	35,7	41,9	X	8,3	X	4,8	X	X	7,7	0,9	X
7	30,0	46,5	X	8,3	X	7,7	X	X	5,6	1,2	X
8	38,3	40,4	X	7,1	X	4,6	X	X	7,7	0,7	X
9	44,5	36,1	X	5,4	X	2,6	X	X	9,9	0,6	X
zusammen	39,9	39,4	X	6,6	X	3,9	X	X	8,5	0,6	X
<hr/>											
Marzahn1	29,4	18,6	39,3	X	7,9	2,1	2,1	X	X	X	0,1
2	30,2	16,3	41,2	X	7,0	2,4	2,2	X	X	X	0,2
3	30,0	17,4	39,1	X	7,5	2,8	2,5	X	X	X	0,3
4	33,4	20,3	32,0	X	8,6	2,8	2,2	X	X	X	0,3
5	29,9	17,6	40,2	X	7,0	2,7	2,0	X	X	X	0,3
6	33,4	20,3	32,6	X	7,9	2,8	2,2	X	X	X	0,2
7	35,3	22,6	27,7	X	7,4	3,7	2,5	X	X	X	0,3
zusammen	31,7	19,0	35,9	X	7,7	2,8	2,3	X	X	X	0,2
<hr/>											
Hohenschön- ...1	33,4	21,4	31,3	X	8,2	2,6	2,4	X	X	X	0,3
2	30,3	17,4	39,1	X	8,5	2,2	1,8	X	X	X	0,2
3	29,7	17,5	38,8	X	8,7	2,6	2,1	X	X	X	0,2
4	25,4	16,7	45,2	X	6,6	2,4	1,9	X	X	X	0,3
5	33,4	18,1	36,1	X	7,0	2,7	2,0	X	X	X	0,3
zusammen	30,6	18,1	38,4	X	7,6	2,5	2,0	X	X	X	0,3
<hr/>											
Hellersdorf ..1	38,3	28,2	16,4	X	8,0	4,8	3,7	X	X	X	0,2
2	29,3	16,4	41,0	X	7,6	2,5	2,6	X	X	X	0,2
3	31,5	19,0	35,3	X	7,9	2,7	2,9	X	X	X	0,1
4	31,4	18,2	35,3	X	8,6	2,9	2,8	X	X	X	0,2
zusammen	32,6	20,5	32,0	X	8,0	3,2	3,0	X	X	X	0,2
<hr/>											
Berlin 36,3	30,2	12,6	6,8	3,8	3,6	0,9	X	4,4	0,4	0,0	
nachrichtlich Berlin(West)	37,3	37,7	X	11,8	X	3,9	X	X	7,5	0,7	X
Berlin(Ost)	34,9	19,9	30,0	X	9,0	3,2	2,2	X	X	X	0,2

2.3.5 Wahlen '90 in Berlin: Deutscher Bundestag
Zweitstimmendifferenz gegenüber den Vergleichswahlen 89/90 nach Wahlkreisen in %-Punkten

Wahlkreis	S P D	C D U	P D S	GRÜNE/AL	B90/GR	F.D.P.	D S U	GRAUE	RE P	Ö D P	Sonstige
BT-Wkr 249 ..	-6,9	12,1	1,4	-6,6	1,2	5,5	0,2	0,8	-4,6	-0,3	0,2
BT-Wkr 250 ..	-11,6	13,7	0,5	-4,1	0,5	6,7	0,2	0,7	-5,3	-0,4	0,1
BT-Wkr 251 ..	-12,5	13,5	0,8	-4,2	0,5	6,5	0,2	0,8	-4,4	-0,5	0,2
BT-Wkr 252 ..	-3,3	5,8	0,9	-7,1	1,0	6,7	0,2	0,6	-3,5	-0,7	0,1
BT-Wkr 253 ..	-2,5	6,2	1,2	-8,9	1,2	6,4	0,3	0,8	-3,4	-0,4	0,1
BT-Wkr 254 ..	-1,3	6,9	3,4	-11,5	2,1	4,5	0,2	0,8	-3,7	-0,2	0,1
BT-Wkr 255 ..	-8,5	12,0	0,6	-4,9	0,6	6,0	0,3	0,8	-5,4	-0,8	0,1
BT-Wkr 256 ..	-8,7	11,5	1,3	-4,4	0,8	5,7	0,2	0,8	-5,7	-0,5	0,2
BT-Wkr 257 ..	-4,6	4,2	-3,6	1,7	-1,7	3,9	-2,1	1,1	1,6	0,1	-0,2
BT-Wkr 258 ..	-3,5	4,3	-5,7	1,4	-1,6	4,9	-2,0	1,0	1,5	0,1	-0,1
BT-Wkr 259 ..	-3,5	4,1	-4,6	1,4	-1,9	4,1	-1,8	1,1	1,5	0,1	-0,1
BT-Wkr 260 ..	-4,0	4,4	-5,1	1,3	-1,8	5,2	-1,9	1,0	1,4	0,1	0,0
BT-Wkr 261 ..	-2,6	5,2	-7,0	1,1	-1,2	4,7	-2,4	0,8	1,7	0,1	0,0
Mitte1	-5,9	5,2	-4,0	2,6	-1,7	4,1	-2,8	0,9	2,4	0,1	0,1
2	-2,8	2,5	-3,4	1,8	-1,2	3,7	-2,5	1,0	1,5	0,1	0,1
3	-1,6	4,6	-6,1	1,2	-1,8	3,6	-1,7	1,0	1,1	0,1	0,0
zusammen	-3,4	3,9	-4,2	1,8	-1,7	3,8	-2,3	1,0	1,6	0,1	-0,1
Tiergarten ...1	-5,5	11,0	1,8	-8,7	1,6	4,7	0,2	0,8	-4,7	-0,3	0,2
2	-2,2	7,2	1,9	-10,2	1,7	5,7	0,2	0,7	-3,7	-0,4	0,1
zusammen	-3,8	9,0	1,9	-9,5	1,6	5,2	0,2	0,7	-4,1	-0,3	0,2
Wedding1	-10,5	13,1	1,5	-5,7	1,1	5,3	0,3	0,7	-4,6	-0,3	0,3
2	-12,3	13,3	1,2	-4,5	0,9	5,6	0,2	0,8	-4,2	-0,3	0,2
3	-10,6	13,6	1,5	-6,3	1,4	5,3	0,2	0,6	-4,7	-0,1	0,3
4	-11,8	13,9	1,5	-5,1	1,2	5,0	0,2	0,8	-4,4	-0,1	0,3
5	-15,7	18,5	0,8	-3,5	0,7	5,4	0,3	0,8	-6,4	-0,3	0,3
zusammen	-12,1	14,4	1,3	-5,0	1,0	5,3	0,2	0,8	-4,9	-0,2	0,3
Prenzlauer ...1	-6,3	5,8	-4,1	1,9	-1,4	4,0	-2,1	0,9	2,0	0,1	-0,2
Berg 2	-5,2	4,6	-2,5	1,9	-1,6	3,9	-2,1	1,0	1,6	0,1	0,0
3	-4,9	4,5	-3,3	1,4	-1,3	3,6	-2,0	1,2	1,3	0,2	-0,1
4	-4,9	5,4	-4,6	1,3	-2,0	4,4	-2,0	1,5	1,2	0,1	0,1
5	-4,5	2,9	-2,6	2,1	-1,0	3,6	-2,3	1,0	1,8	0,1	-0,1
6	-4,7	3,7	-2,7	1,8	-1,9	3,8	-2,2	1,1	1,6	0,1	0,1
zusammen	-5,3	4,5	-3,3	1,7	-1,6	3,9	-2,1	1,1	1,6	0,1	-0,2
Friedrichs- ...1	-1,7	4,1	-5,5	1,3	-1,9	3,5	-1,4	1,2	1,0	0,1	-0,1
hain 2	-2,8	2,4	-3,5	2,0	-1,7	3,7	-2,5	1,0	2,1	0,1	0,0
3	-4,4	3,7	-3,3	1,8	-1,7	3,3	-2,1	1,1	2,0	0,1	0,0
4	-2,2	4,5	-5,4	1,2	-1,9	3,3	-1,5	1,2	1,3	0,1	-0,3
zusammen	-2,9	3,7	-4,2	1,6	-1,8	3,4	-1,9	1,1	1,6	0,1	-0,1
Kreuzberg1	-3,0	9,0	3,0	-10,8	1,9	4,7	0,3	0,6	-4,3	-0,2	0,1
2	-0,7	7,5	5,5	-14,6	3,3	3,0	0,2	0,7	-3,1	-0,1	0,2
3	-3,3	6,3	6,5	-11,8	3,5	3,4	0,1	0,9	-4,0	-0,1	0,4
4	0,6	5,9	4,8	-13,7	2,7	4,1	0,1	0,8	-3,7	-0,1	0,2
zusammen	-1,6	7,2	4,9	-12,8	2,8	3,9	0,2	0,7	-3,8	-0,1	0,2
Charlotten- ...1	-8,5	10,6	0,8	-5,2	0,7	6,2	0,4	0,8	-4,7	-0,4	0,3
burg 2	-3,1	7,7	1,6	-9,4	1,3	5,4	0,4	0,8	-3,5	-0,2	0,1
3	-3,9	5,5	0,7	-6,8	0,7	7,1	0,3	0,6	-3,1	-0,7	0,1
4	-1,0	6,7	1,6	-11,4	1,6	5,4	0,3	0,7	-2,9	-0,3	0,2
5	-0,2	5,5	1,7	-11,0	1,6	5,8	0,3	0,8	-3,1	-0,3	0,2
zusammen	-3,3	7,1	1,3	-8,7	1,2	6,0	0,3	0,7	-3,4	-0,4	0,2
Spandau1	-12,5	13,8	0,7	-4,6	0,7	7,1	0,2	0,7	-5,0	-0,4	0,2
2	-13,7	14,5	0,6	-4,7	0,7	6,2	0,2	0,8	-3,9	-0,4	0,3
3	-12,3	14,7	0,5	-4,8	0,6	5,4	0,3	0,8	-4,3	-0,5	0,2
4	-15,3	15,2	1,1	-3,4	0,4	6,5	0,2	0,9	-4,6	-0,5	0,2
5	-6,8	7,7	0,5	-5,8	0,6	7,7	0,2	0,7	-3,7	-0,9	0,2
6	-12,0	12,3	0,4	-3,5	0,3	6,5	0,2	0,9	-4,3	-0,3	0,2
7	-13,5	14,3	1,5	-3,7	0,6	6,3	0,3	0,8	-5,2	-0,5	0,3
8	-14,6	15,1	0,5	-3,0	0,4	6,0	0,2	0,8	-4,4	-0,6	0,4
zusammen	-12,5	13,5	0,8	-4,2	0,5	6,5	0,2	0,8	-4,4	-0,5	0,2
Wilmerdorf ...1	-2,4	5,9	1,3	-8,8	1,0	7,0	0,4	0,8	-3,9	-0,4	0,1
2	-1,1	5,3	1,5	-10,0	1,1	6,0	0,3	0,9	-3,0	-0,4	0,1
3	-1,7	6,7	1,3	-9,4	1,3	6,2	0,2	0,8	-4,5	-0,3	0,2
4	-5,9	7,5	0,8	-6,4	0,8	7,1	0,3	0,8	-3,9	-0,4	0,1
5	-3,7	4,8	0,5	-6,8	0,9	7,2	0,3	0,6	-3,1	-0,3	0,0
zusammen	-3,0	6,1	1,1	-8,3	1,0	6,7	0,3	0,8	-3,7	-0,4	0,1
Zehlendorf ...1	-2,8	3,7	0,9	-6,5	1,1	7,0	0,2	0,5	-3,0	-0,6	0,1
2	-1,2	3,7	0,9	-7,8	1,1	6,8	0,3	0,7	-3,1	-1,0	0,1
3	-5,0	6,6	0,7	-6,5	1,0	7,2	0,3	0,7	-3,7	-0,9	0,0
4	-1,6	4,1	0,9	-8,4	1,1	6,9	0,2	0,4	-2,1	-0,9	0,1
zusammen	-2,6	4,5	0,8	-7,3	1,1	7,0	0,3	0,6	-3,0	-0,8	0,1
Schöneberg ...1	-1,3	6,1	2,1	-10,3	1,6	5,0	0,2	0,8	-3,1	-0,3	0,1
2	-0,8	7,7	3,4	-12,3	2,0	4,0	0,2	0,8	-3,6	-0,1	0,2
3	0,2	5,4	2,3	-10,6	1,6	4,7	0,2	0,9	-3,4	-0,3	0,1
4	-0,8	6,1	1,9	-10,4	1,6	5,5	0,2	0,7	-3,8	-0,3	0,1
5	-2,7	8,0	1,4	-9,4	1,3	5,7	0,2	0,9	-4,2	-0,4	0,2
zusammen	-1,1	6,7	2,2	-10,6	1,6	5,0	0,2	0,8	-3,6	-0,3	0,1

2.4.1 Wahlen '90 in Berlin: Deutscher Bundestag
Direkt gewählte Abgeordnete

Wahlkreis	Partei	Name, Vorname	Erststimmen		Stimmenvorsprung zum Zweitplatzierten	
			absolut	%	absolut	%-Punkte
BT-Wkr 249	C D U		68 080	45,6	18 236	12,2
BT-Wkr 250	C D U		89 663	54,4	39 830	24,2
BT-Wkr 251	C D U		68 491	50,6	22 047	16,3
BT-Wkr 252	C D U		79 783	51,7	33 164	21,6
BT-Wkr 253	C D U		84 754	46,3	24 036	13,2
BT-Wkr 254	C D U		57 435	38,0	3 619	2,4
BT-Wkr 255	C D U		91 441	58,3	45 878	28,2
BT-Wkr 256	C D U		89 897	51,2	34 115	19,4
BT-Wkr 257	S P D		52 678	37,1	14 599	10,3
BT-Wkr 258	S P D		50 416	36,4	14 011	10,1
BT-Wkr 259	S P D		52 410	36,1	11 020	7,6
BT-Wkr 260	S P D		55 663	37,5	16 663	11,2
BT-Wkr 261	P D S		43 912	31,7	6 632	4,8

2.4.2 Wahlen '90 in Berlin: Deutscher Bundestag
Insgesamt gewählte Abgeordnete

Partei	Direkt (D) bzw. über Liste (L) Gewählt	Name, Vorname	Geburts- Jahrgang	Beruf oder Stand
--------	---	---------------	----------------------	------------------

Eine Veröffentlichung der Gewählten in unserem Internetangebot ist nach § 86 Absatz 3 Bundeswahlordnung nicht mehr zulässig.
Die Namen der Gewählten zur Bundestagswahl 1990 finden Sie im Amtsblatt für Berlin Nr. 4 vom 24. Januar 1991.

2.4.3 Wahlen '90 in Berlin: Deutscher Bundestag
Nachrücker der Parteien und Listenvereinigungen

Partei	Listenplatz	Name, Vorname	Geburtsjahrgang	Beruf oder Stand
--------	-------------	---------------	-----------------	------------------

3.2.2 Wahlen '90 in Berlin: Gesamtberliner Abgeordnetenhaus
Gültige, ungültige und ausgefallene Stimmen nach Wahlkreisen in %

Wahlkreis	Erststimmen						Zweitstimmen					
	gültig		ungültig		ausgefallen		gültig		ungültig		ausgefallen	
	1990	1989/90	1990	1989/90	1990	1989/90	1990	1989/90	1990	1989/90	1990	1989/90
BT-Wkr 249	98,5	96,9	1,4	3,0	0,1	0,1	98,7	98,3	1,2	1,7	0,1	0,0
BT-Wkr 250	98,7	96,8	1,0	3,1	0,4	0,1	98,8	98,5	0,8	1,5	0,4	0,0
BT-Wkr 251	98,4	98,1	1,3	1,8	0,2	0,1	98,8	98,4	1,0	1,6	0,2	0,0
BT-Wkr 252	99,0	97,3	1,0	2,6	-	0,1	99,2	98,5	0,8	1,4	0,0	0,1
BT-Wkr 253	98,9	97,4	1,0	2,5	0,1	0,1	99,1	98,5	0,8	1,3	0,1	0,1
BT-Wkr 254	97,9	97,0	1,8	3,0	0,4	0,1	98,4	98,2	1,2	1,8	0,3	0,0
BT-Wkr 255	98,9	96,8	0,9	3,1	0,1	0,1	99,1	98,4	0,8	1,6	0,1	0,0
BT-Wkr 256	98,5	96,2	1,2	3,5	0,3	0,3	98,7	98,1	1,0	1,6	0,3	0,2
BT-Wkr 257	99,1	96,9	0,9	3,1	0,0	x	99,1	96,9	0,9	3,1	0,0	x
BT-Wkr 258	99,1	97,4	0,8	2,6	0,1	x	99,1	97,4	0,8	2,6	0,1	x
BT-Wkr 259	99,1	97,3	0,8	2,7	0,1	x	99,1	97,3	0,8	2,7	0,1	x
BT-Wkr 260	99,0	97,5	0,9	2,5	0,1	x	99,1	97,5	0,8	2,5	0,1	x
BT-Wkr 261	98,7	97,6	1,1	2,4	0,1	x	99,1	97,6	0,8	2,4	0,1	x
Mitte 1	99,0	96,4	1,0	3,6	0,0	x	99,1	96,4	0,9	3,6	-	x
Mitte 2	99,0	97,6	1,0	2,4	0,0	x	99,1	97,6	0,9	2,4	0,0	x
Mitte 3	99,1	97,9	0,9	2,1	0,0	x	99,1	97,9	0,9	2,1	0,0	x
Zusammen	99,0	97,4	1,0	2,6	0,0	x	99,1	97,4	0,9	2,6	0,0	x
Tiergarten 1	98,5	97,9	1,4	2,1	0,0	0,1	98,8	98,0	1,2	1,9	0,0	0,0
Tiergarten 2	98,8	98,2	1,1	1,8	0,0	0,1	99,1	98,6	0,9	1,4	0,0	0,0
Zusammen	98,7	98,0	1,3	1,9	0,0	0,1	98,9	98,3	1,0	1,6	0,0	0,0
Wedding 1	98,5	96,5	1,4	3,4	0,1	0,1	98,8	98,4	1,1	1,6	0,1	0,0
Wedding 2	98,5	96,6	1,3	3,3	0,1	0,1	98,7	98,3	1,2	1,7	0,1	0,1
Wedding 3	98,3	96,5	1,4	3,4	0,2	0,1	98,7	98,2	1,1	1,7	0,2	0,1
Wedding 4	98,2	95,9	1,6	4,0	0,2	0,1	98,3	98,3	1,5	1,7	0,2	0,0
Wedding 5	98,4	95,8	1,5	4,1	0,1	0,1	98,4	98,1	1,5	1,8	0,1	0,0
Zusammen	98,4	96,3	1,5	3,6	0,1	0,1	98,6	98,3	1,3	1,7	0,1	0,0
Prenzlauer Berg 1	99,0	96,5	1,0	3,5	-	x	99,1	96,5	0,9	3,5	-	x
Prenzlauer Berg 2	99,0	96,2	1,0	3,8	-	x	98,9	96,2	1,1	3,8	0,0	x
Prenzlauer Berg 3	99,1	96,6	0,9	3,4	-	x	99,2	96,6	0,8	3,4	-	x
Prenzlauer Berg 4	99,2	96,9	0,8	3,1	-	x	99,4	96,9	0,6	3,1	0,0	x
Prenzlauer Berg 5	99,1	96,6	0,9	3,4	-	x	99,2	96,6	0,8	3,4	-	x
Prenzlauer Berg 6	99,1	96,7	0,9	3,3	-	x	99,2	96,7	0,8	3,3	-	x
Zusammen	99,1	96,6	0,9	3,4	-	x	99,2	96,6	0,8	3,4	0,0	x
Friedrichshain 1	99,1	97,3	0,9	2,7	-	x	99,0	97,3	1,0	2,7	-	x
Friedrichshain 2	98,9	96,6	1,1	3,4	-	x	99,0	96,6	1,0	3,4	-	x
Friedrichshain 3	99,1	96,2	0,9	3,8	-	x	99,1	96,2	0,9	3,8	-	x
Friedrichshain 4	99,1	97,4	0,9	2,6	-	x	99,2	97,4	0,8	2,6	-	x
Zusammen	99,1	96,9	0,9	3,1	-	x	99,1	96,9	0,9	3,1	-	x
Kreuzberg 1	98,5	96,8	1,5	3,2	-	0,0	98,9	98,4	1,1	1,6	-	0,0
Kreuzberg 2	97,4	96,3	2,6	3,7	-	0,0	98,4	97,8	1,6	2,2	-	0,0
Kreuzberg 3	96,4	95,9	3,6	4,1	-	0,0	97,9	97,1	2,1	2,9	-	0,0
Kreuzberg 4	97,8	96,6	2,2	3,4	-	0,0	98,3	97,8	1,7	2,2	-	0,0
Zusammen	97,6	96,4	2,4	3,6	-	0,0	98,4	97,8	1,6	2,2	-	0,0
Charlottenburg 1	98,8	96,7	1,2	3,2	0,1	0,1	98,8	98,4	1,1	1,6	0,1	0,0
Charlottenburg 2	98,5	97,1	1,3	2,8	0,2	0,1	98,4	98,4	1,2	1,5	0,1	0,1
Charlottenburg 3	99,1	97,8	0,8	2,1	0,1	0,1	98,6	98,6	0,7	1,2	0,1	0,1
Charlottenburg 4	98,9	97,6	1,0	2,3	0,1	0,1	98,5	98,5	0,8	1,4	0,1	0,1
Charlottenburg 5	98,7	97,1	1,1	2,7	0,2	0,1	98,9	98,6	0,9	1,4	0,3	0,0
Zusammen	98,8	97,3	1,0	2,6	0,1	0,1	98,9	98,5	0,9	1,4	0,1	0,1
Spandau 1	97,8	98,1	1,5	1,9	0,7	0,0	98,4	98,4	0,9	1,6	0,7	0,0
Spandau 2	98,3	98,2	1,6	1,8	0,1	0,1	98,9	98,5	1,0	1,4	0,1	0,1
Spandau 3	98,5	98,1	1,4	1,8	0,1	0,1	98,8	98,4	1,1	1,5	0,1	0,1
Spandau 4	98,6	98,1	1,3	1,8	0,2	0,1	98,8	98,3	1,0	1,7	0,2	0,0
Spandau 5	98,9	98,4	0,9	1,6	0,3	0,0	98,7	98,7	0,8	1,3	0,2	0,0
Spandau 6	98,4	98,0	1,4	2,0	0,1	0,0	98,7	98,1	1,2	1,9	0,1	0,0
Spandau 7	98,6	98,0	1,3	1,9	0,2	0,0	98,9	98,4	0,9	1,6	0,2	0,0
Spandau 8	98,5	98,2	1,3	1,8	0,1	0,0	98,7	98,3	1,1	1,6	0,1	0,0
Zusammen	98,4	98,1	1,3	1,8	0,2	0,1	98,8	98,4	1,0	1,6	0,2	0,0
Wilmerdorf 1	98,6	97,5	1,3	2,4	0,2	0,1	99,1	98,6	0,8	1,4	0,1	0,0
Wilmerdorf 2	98,8	97,4	1,0	2,5	0,1	0,1	99,0	98,8	0,9	1,2	0,0	0,0
Wilmerdorf 3	98,9	97,2	1,0	2,8	0,1	0,1	99,0	98,6	0,8	1,4	0,2	0,0
Wilmerdorf 4	99,1	96,9	0,9	3,0	0,0	0,1	99,2	98,6	0,8	1,4	0,0	0,0
Wilmerdorf 5	99,2	98,3	0,8	1,6	0,0	0,1	99,4	98,8	0,6	1,2	0,0	0,1
Zusammen	98,9	97,4	1,0	2,5	0,1	0,1	99,1	98,7	0,8	1,3	0,1	0,0
Zehlendorf 1	99,1	97,5	0,9	2,4	-	0,1	99,3	98,7	0,7	1,2	-	0,1
Zehlendorf 2	99,0	97,7	1,0	2,2	-	0,2	99,4	98,9	0,6	1,1	-	0,0
Zehlendorf 3	99,0	97,4	1,0	2,5	-	0,1	99,2	98,4	0,8	1,5	-	0,1
Zehlendorf 4	98,9	98,0	1,1	2,0	-	0,0	99,1	98,6	0,9	1,3	-	0,1
Zusammen	99,0	97,6	1,0	2,3	-	0,1	99,2	98,7	0,8	1,3	-	0,1
Schöneberg 1	98,1	97,5	1,2	2,4	0,7	0,1	98,5	98,6	0,8	1,4	0,6	0,0
Schöneberg 2	97,8	96,8	1,5	3,1	0,7	0,1	98,2	98,3	1,2	1,6	0,6	0,1
Schöneberg 3	98,2	98,1	1,4	1,9	0,4	0,0	98,5	98,5	1,1	1,5	0,4	0,1
Schöneberg 4	98,6	97,5	1,0	2,4	0,3	0,1	98,9	98,7	0,8	1,3	0,3	0,0
Schöneberg 5	97,9	96,9	1,0	3,0	1,1	0,1	98,1	98,5	0,8	1,5	1,1	0,0
Zusammen	98,1	97,4	1,2	2,6	0,6	0,1	98,4	98,5	0,9	1,4	0,6	0,0

3.3.1 Wahlen '90 in Berlin: Gesamtberliner Abgeordnetenhaus
Erststimmen nach Wahlkreisen

Wahlkreis	S P D	C D U	P D S	GRÜNE/AL	B90/GR	F. D. P.	D S U	D D D	R E P	Ö D P	WkrsB.
BT-Wkr 249	50 601	69 608	X	14 358	X	8 460	241	53	8 088	X	X
BT-Wkr 250 ..	49 685	91 903	X	5 718	X	12 445	494	X	6 461	314	51
BT-Wkr 251 ..	52 159	68 972	X	X	X	9 273	371	174	5 021	975	X
BT-Wkr 252	46 843	80 375	X	10 382	X	13 670	473	19	3 457	817	X
BT-Wkr 253	61 518	86 825	X	16 016	X	14 248	702	X	4 737	602	293
BT-Wkr 254	51 175	59 059	X	28 590	X	8 013	149	X	5 460	68	78
BT-Wkr 255 ..	46 746	92 909	X	6 137	X	12 070	447	X	5 447	740	X
BT-Wkr 256 ..	53 343	93 196	X	12 102	X	9 747	465	X	6 646	284	X
BT-Wkr 257	45 736	35 798	31 768	X	20 842	7 325	288	X	2 893	X	X
BT-Wkr 258 ..	45 249	36 980	32 732	X	14 922	8 417	53	X	2 643	X	X
BT-Wkr 259 ..	49 108	35 227	36 830	X	16 285	7 407	152	X	2 739	X	X
BT-Wkr 260 ..	52 743	37 012	35 482	X	13 833	9 302	208	X	2 780	X	30
BT-Wkr 261 ..	44 421	35 511	38 663	X	8 086	8 186	X	X	2 972	X	X
Mitte											
1	4 195	3 707	2 274	X	2 182	634	33	X	392	X	X
2	4 322	3 336	4 712	X	2 351	764	21	X	296	X	X
3	4 333	3 264	7 072	X	1 721	770	24	X	272	X	X
zusammen	12 850	10 307	14 058	X	6 254	2 168	78	X	960	X	X
Tiergarten ...											
1	7 503	9 950	X	3 133	X	1 107	63	X	1 109	X	X
2	8 772	11 369	X	3 958	X	1 583	79	X	1 016	X	X
zusammen	16 276	21 309	X	7 091	X	2 690	142	X	2 125	X	X
Wedding											
1	5 803	7 355	X	1 631	X	919	X	X	922	X	X
2	5 817	8 140	X	1 060	X	1 022	X	X	865	X	X
3	5 403	7 127	X	508	X	791	X	X	1 039	X	X
4	5 375	6 893	X	1 169	X	500	X	X	1 083	X	X
5	5 111	8 305	X	670	X	864	X	X	1 105	X	X
zusammen	27 509	37 820	X	6 038	X	4 396	X	X	5 034	X	X
Prenzlauer ...											
Berg 1	4 437	3 537	2 410	X	1 996	688	29	X	328	X	X
2	4 303	3 746	2 198	X	2 251	721	27	X	271	X	X
3	4 714	3 540	2 852	X	1 371	673	32	X	226	X	X
4	5 529	3 806	3 252	X	1 637	910	26	X	242	X	X
5	3 732	3 048	2 012	X	2 532	594	30	X	270	X	X
6	4 236	3 299	2 433	X	2 399	674	41	X	267	X	X
zusammen	26 951	20 976	15 157	X	12 786	4 260	185	X	1 604	X	X
Friedrichs- ...											
hain 1	4 218	2 769	5 013	X	1 399	574	15	X	187	X	X
2	4 251	3 005	2 330	X	1 843	595	28	X	307	X	X
3	5 810	4 427	2 976	X	2 952	807	40	X	452	X	X
4	5 840	4 288	5 352	X	1 944	790	33	X	294	X	X
zusammen	20 119	14 489	15 671	X	7 738	2 766	116	X	1 240	X	X
Kreuzberg											
1	5 147	7 639	X	2 999	X	896	61	X	766	X	X
2	5 335	5 085	X	4 895	X	571	32	X	615	X	X
3	4 410	5 455	X	4 091	X	532	28	X	698	X	78
4	5 083	5 523	X	4 017	X	643	28	X	566	X	X
zusammen	20 975	23 702	X	16 002	X	2 642	149	X	2 644	X	78
Charlotten- ...											
burg 1	6 817	10 479	X	1 229	X	1 374	99	53	929	X	X
2	7 455	9 400	X	2 508	X	1 251	119	X	743	87	X
3	6 788	12 766	X	1 245	X	2 127	103	X	490	101	293
4	8 207	8 996	X	2 463	X	1 331	94	X	606	X	X
5	8 342	9 117	X	2 502	X	1 577	82	X	689	74	X
zusammen	37 609	50 758	X	10 147	X	7 660	407	53	3 457	262	293
Spandau											
1	6 533	7 853	X	X	X	1 156	35	27	606	108	X
2	6 425	7 402	X	X	X	993	44	21	757	127	X
3	6 758	8 188	X	X	X	1 047	54	27	645	109	X
4	6 769	9 871	X	X	X	1 221	50	18	721	133	X
5	6 093	10 316	X	X	X	1 463	39	X	409	193	X
6	5 851	8 034	X	X	X	1 091	45	20	624	91	X
7	7 331	9 043	X	X	X	1 183	59	29	568	123	X
8	6 399	8 255	X	X	X	1 119	45	32	691	91	X
zusammen	52 159	68 972	X	X	X	9 273	371	174	5 021	975	X
Wilmsdorf ...											
1	6 499	8 985	X	1 539	X	1 650	60	X	486	62	X
2	6 728	8 921	X	1 909	X	1 575	66	X	483	62	X
3	6 684	8 892	X	1 804	X	1 491	66	X	507	83	X
4	6 173	9 220	X	955	X	1 524	57	X	456	70	X
5	4 742	10 628	X	881	X	1 722	56	X	277	63	X
zusammen	30 826	46 546	X	7 098	X	7 962	304	X	2 209	340	X
Zehlendorf ...											
1	4 647	8 856	X	989	X	1 616	40	X	226	78	X
2	4 702	8 692	X	1 047	X	1 663	62	X	269	101	X
3	4 686	9 167	X	863	X	1 412	71	X	317	110	X
4	5 028	8 407	X	1 155	X	1 646	39	X	210	105	X
zusammen	19 063	35 122	X	4 054	X	6 339	212	X	1 022	394	X
Schöneberg ...											
1	6 013	7 397	X	2 468	X	1 132	X	X	547	X	X
2	5 309	5 826	X	3 668	X	759	X	X	639	X	X
3	5 888	7 073	X	2 730	X	1 041	X	X	513	X	X
4	6 851	7 563	X	1 999	X	1 250	X	X	534	X	X
5	6 129	7 498	X	1 733	X	1 189	X	X	583	68	X
zusammen	30 200	35 357	X	12 588	X	5 371	X	X	2 818	68	X

3.3.2 Wahlen '90 in Berlin: Gesamtberliner Abgeordnetenhaus
Erststimmen nach Wahlkreisen in %

Wahlkreis	S P D	C D U	P D S	GRÜNE/AL	B90/GR	F.O.P.	D S U	D D D	RE P	Ö D P	WkrsB.
BT-Wkr 249 ..	33,4	46,0	X	9,5	X	5,6	0,2	0,0	5,3	X	X
BT-Wkr 250 ..	29,7	55,0	X	3,4	X	7,4	0,3	X	3,9	0,2	0,0
BT-Wkr 251 ..	38,1	50,4	X	X	X	6,8	0,3	0,1	3,7	0,7	X
BT-Wkr 252 ..	30,0	51,5	X	6,7	X	8,8	0,3	0,0	2,2	0,5	X
BT-Wkr 253 ..	33,3	46,9	X	8,7	X	7,7	0,4	X	2,6	0,3	0,2
BT-Wkr 254 ..	33,5	38,7	X	18,7	X	5,3	0,1	X	3,6	0,0	0,1
BT-Wkr 255 ..	28,4	56,5	X	3,7	X	7,3	0,3	X	3,3	0,4	X
BT-Wkr 256 ..	30,0	52,4	X	6,8	X	5,5	0,3	X	4,9	0,2	X
BT-Wkr 257 ..	31,6	24,7	22,0	X	14,4	5,1	0,2	X	2,0	X	X
BT-Wkr 258 ..	32,1	26,2	23,2	X	10,5	6,0	0,0	X	1,9	X	X
BT-Wkr 259 ..	33,2	23,8	24,9	X	11,0	5,0	0,1	X	1,9	X	X
BT-Wkr 260 ..	34,8	24,4	23,4	X	9,1	6,1	0,1	X	1,8	X	0,0
BT-Wkr 261 ..	32,0	26,3	27,8	X	5,8	5,9	X	X	2,1	X	X
Mitte1	31,3	27,6	16,9	X	16,3	4,7	0,2	X	2,9	X	X
2	27,4	21,1	29,8	X	14,9	4,8	0,1	X	1,9	X	X
3	24,8	18,7	40,5	X	9,9	4,4	0,1	X	1,6	X	X
zusammen	27,5	22,1	30,1	X	13,4	4,6	0,2	X	2,1	X	X
Tiergarten ...1	32,8	43,6	X	13,7	X	4,8	0,3	X	4,9	X	X
2	32,8	42,4	X	14,8	X	5,9	0,3	X	3,8	X	X
zusammen	32,8	42,9	X	14,3	X	5,4	0,3	X	4,3	X	X
Wedding1	34,9	44,2	X	9,8	X	5,5	X	X	5,5	X	X
2	34,4	48,1	X	6,3	X	5,0	X	X	5,2	X	X
3	34,0	44,9	X	9,5	X	5,0	X	X	5,5	X	X
4	35,1	46,0	X	7,5	X	5,2	X	X	7,1	X	X
5	31,8	51,7	X	4,2	X	5,4	X	X	6,9	X	X
zusammen	34,0	46,8	X	7,5	X	5,4	X	X	6,2	X	X
Prenzlauer ...1	33,1	26,3	12,0	X	14,9	5,1	0,2	X	2,4	X	X
Berg 2	31,8	27,7	16,3	X	16,7	5,3	0,2	X	2,0	X	X
3	33,9	25,5	20,5	X	13,5	4,8	0,2	X	1,6	X	X
4	35,9	24,7	21,1	X	10,6	5,9	0,2	X	1,6	X	X
5	30,3	24,7	16,3	X	21,4	4,8	0,2	X	2,2	X	X
6	31,7	24,7	18,2	X	18,0	5,0	0,3	X	2,0	X	X
zusammen	32,9	25,6	18,5	X	15,6	5,2	0,2	X	2,0	X	X
Friedrichs- ...1	29,8	19,5	35,4	X	9,9	4,0	0,1	X	1,3	X	X
hain 2	34,4	24,3	18,9	X	14,9	4,8	0,2	X	2,5	X	X
3	34,0	25,9	17,4	X	15,0	4,7	0,2	X	2,6	X	X
4	31,5	23,1	28,9	X	10,5	4,3	0,2	X	1,6	X	X
zusammen	32,4	23,3	25,2	X	12,5	4,5	0,2	X	2,0	X	X
Kreuzberg1	33,2	41,3	X	16,2	X	4,8	0,3	X	4,1	X	X
2	32,3	30,8	X	29,5	X	3,5	0,2	X	3,7	X	X
3	28,8	35,7	X	26,8	X	3,5	0,2	X	4,6	X	0,5
4	32,1	34,8	X	25,3	X	4,1	0,2	X	3,6	X	X
zusammen	31,7	35,8	X	24,2	X	4,0	0,2	X	4,0	X	0,1
Charlotten- ...1	32,6	49,9	X	5,9	X	6,5	0,5	0,3	4,4	X	X
burg 2	34,4	43,4	X	12,0	X	5,8	0,5	X	3,4	0,4	X
3	28,4	53,4	X	5,2	X	8,9	0,4	X	2,0	0,4	1,2
4	37,8	41,5	X	11,4	X	6,1	0,4	X	2,8	X	X
5	37,1	40,6	X	11,6	X	7,0	0,4	X	3,1	0,3	X
zusammen	34,0	45,8	X	9,2	X	6,9	0,4	0,0	3,1	0,2	0,3
Spandau1	40,0	48,2	X	X	X	7,1	0,2	0,2	3,7	0,7	X
2	40,7	46,9	X	X	X	6,3	0,3	0,1	4,8	0,8	X
3	40,2	48,7	X	X	X	6,2	0,3	0,2	3,8	0,6	X
4	36,0	52,6	X	X	X	6,5	0,3	0,1	3,8	0,7	X
5	32,9	55,7	X	X	X	7,9	0,2	X	2,2	1,0	X
6	37,1	51,0	X	X	X	6,9	0,3	0,1	4,0	0,6	X
7	40,0	49,3	X	X	X	6,5	0,3	0,2	3,1	0,7	X
8	38,5	49,6	X	X	X	6,7	0,3	0,2	4,2	0,5	X
zusammen	38,1	50,4	X	X	X	6,8	0,3	0,1	3,7	0,7	X
Wilmerdorf ...1	33,7	46,6	X	8,0	X	8,6	0,3	X	2,5	0,3	X
2	34,1	45,2	X	9,7	X	8,0	0,3	X	2,4	0,3	X
3	34,2	45,5	X	9,2	X	7,6	0,3	X	2,6	0,4	X
4	33,4	49,9	X	5,2	X	8,3	0,3	X	2,5	0,4	X
5	26,0	57,6	X	4,8	X	9,4	0,3	X	1,5	0,3	X
zusammen	32,4	48,8	X	7,4	X	8,4	0,3	X	2,3	0,4	X
Zehlendorf ...1	28,2	53,8	X	6,0	X	9,8	0,2	X	1,4	0,5	X
2	28,4	52,6	X	6,3	X	10,1	0,4	X	1,6	0,6	X
3	28,2	55,1	X	5,2	X	8,5	0,4	X	1,9	0,7	X
4	30,3	50,7	X	7,0	X	9,9	0,2	X	1,3	0,6	X
zusammen	28,8	53,0	X	6,1	X	9,6	0,3	X	1,5	0,6	X
Schöneberg ...1	34,2	42,1	X	14,1	X	6,4	X	X	3,1	X	X
2	32,8	36,0	X	22,6	X	4,7	X	X	3,9	X	X
3	34,1	41,0	X	15,8	X	6,0	X	X	3,0	X	X
4	37,7	41,5	X	11,0	X	6,9	X	X	2,9	X	X
5	35,6	43,6	X	10,1	X	6,9	X	X	3,4	0,4	X
zusammen	35,0	40,9	X	14,6	X	6,2	X	X	3,3	0,1	X

3.3.2 Wahlen '90 in Berlin: Gesamtberliner Abgeordnetenhaus
Erststimmen nach Wahlkreisen in %

Wahlkreis	S P D	C D U	P D S	GRÜNE/AL	B90/GR	F.D.P.	D S U	D D D	R E P	Ö D P	Wkrsb.
<hr/>											
Steglitz 1	34,1	46,2	X	8,7	X	7,4	0,3	0,1	2,8	0,5	X
2	31,4	50,0	X	6,8	X	7,7	0,3	X	3,3	0,4	X
3	28,8	53,1	X	6,6	X	7,9	0,3	X	3,0	0,4	X
4	31,9	48,8	X	8,2	X	8,1	0,3	X	2,1	0,6	X
5	28,6	53,7	X	5,1	X	9,5	0,3	X	2,4	0,5	X
6	28,7	54,8	X	4,4	X	8,2	0,3	X	3,0	0,5	X
7	27,6	56,1	X	3,6	X	7,9	0,5	X	3,8	0,5	X
zusammen	30,1	51,9	X	6,1	X	8,1	0,3	0,0	2,9	0,5	X
Tempelhof ... 1	28,7	54,4	X	4,9	X	7,8	0,2	X	3,3	0,6	X
2	29,1	56,0	X	3,8	X	7,0	0,2	X	3,5	0,4	X
3	31,4	52,4	X	5,1	X	7,2	0,2	X	3,3	0,6	X
4	29,2	56,8	X	3,3	X	6,8	0,2	X	3,3	0,5	X
5	30,6	57,1	X	2,4	X	6,0	0,3	X	3,6	0,5	X
6	24,9	60,9	X	2,8	X	7,7	0,3	X	3,0	0,5	X
7	25,7	59,7	X	3,3	X	7,3	0,3	X	3,1	0,5	X
zusammen	28,5	56,8	X	3,6	X	7,1	0,2	X	3,3	0,4	X
Neukölln 1	31,7	41,7	X	16,6	X	4,6	0,3	X	5,1	0,3	X
2	31,2	51,6	X	6,4	X	5,5	0,3	X	5,7	0,3	X
3	33,3	41,4	X	14,6	X	4,8	0,3	X	5,6	0,3	X
4	32,5	42,0	X	14,1	X	4,6	0,3	X	6,5	0,3	X
5	32,3	49,0	X	7,9	X	5,2	0,3	X	5,3	0,3	X
6	32,0	54,1	X	3,4	X	5,9	0,3	X	4,3	0,3	X
7	26,8	60,0	X	2,5	X	6,3	0,2	X	3,9	0,3	X
8	28,4	59,5	X	2,1	X	5,2	0,2	X	4,8	0,3	X
9	27,7	58,6	X	2,3	X	6,3	0,3	X	4,4	0,4	X
10	26,1	60,6	X	2,9	X	6,0	0,2	X	3,8	0,5	X
zusammen	30,0	52,4	X	6,8	X	5,5	0,3	X	4,9	0,2	X
Treptow 1	36,5	25,1	20,4	X	10,8	5,2	X	X	1,9	X	X
2	36,3	24,7	22,5	X	9,7	5,1	X	X	1,7	X	X
3	32,8	22,6	27,1	X	9,9	5,9	X	X	1,6	X	X
4	35,1	29,6	17,4	X	10,1	6,3	X	X	1,6	X	X
zusammen	35,1	25,4	22,1	X	10,1	5,6	X	X	1,7	X	X
Köpenick 1	38,0	25,4	16,3	X	11,4	6,6	X	X	2,3	X	X
2	37,0	24,5	20,0	X	10,3	6,2	X	X	2,0	X	X
3	40,7	28,9	19,6	X	9,2	6,2	X	X	1,7	X	X
4	35,3	25,1	19,4	X	11,5	6,9	0,3	X	1,5	X	X
zusammen	37,5	25,9	19,0	X	8,5	7,2	0,1	X	1,8	X	X
Lichtenberg ... 1	29,6	20,3	33,6	X	9,6	4,7	0,2	X	2,0	X	X
2	32,3	24,3	27,4	X	8,8	6,1	0,2	X	1,9	X	X
3	32,9	23,4	27,3	X	9,1	5,5	0,2	X	1,6	X	X
4	35,8	26,0	20,8	X	10,9	5,2	0,2	X	2,0	X	0,2
5	29,9	21,2	33,5	X	8,3	5,0	0,2	X	2,0	X	X
6	31,8	22,4	27,6	X	10,9	5,5	0,1	X	1,6	X	X
zusammen	31,9	22,7	28,6	X	9,6	5,1	0,2	X	1,9	X	0,0
Weißensee 1	37,0	28,1	15,9	X	11,2	5,5	0,2	X	2,0	X	X
2	35,3	32,9	13,9	X	8,4	7,6	0,3	X	1,7	X	X
zusammen	36,1	30,5	14,9	X	9,8	6,6	0,2	X	1,9	X	X
Pankow 1	35,0	23,8	22,0	X	11,8	5,5	X	X	1,7	X	X
2	33,6	24,2	25,0	X	12,7	5,4	X	X	1,8	X	X
3	32,7	30,1	16,5	X	11,2	7,5	X	X	2,0	X	X
4	32,9	29,8	16,8	X	11,4	8,0	X	X	2,0	X	X
zusammen	33,8	26,5	19,6	X	11,9	6,4	X	X	1,9	X	X
Reinickendorf ... 1	30,3	53,9	X	3,7	X	6,4	0,2	X	5,4	X	X
2	31,5	53,9	X	2,8	X	6,8	0,4	X	4,5	X	X
3	30,1	55,0	X	2,9	X	6,9	0,4	X	4,8	X	X
4	29,0	56,8	X	3,0	X	7,7	0,3	X	4,1	X	X
5	31,8	52,6	X	4,2	X	6,9	0,3	X	3,5	0,4	0,3
6	29,0	55,8	X	3,9	X	8,1	0,3	X	2,6	0,3	X
7	26,7	57,3	X	4,0	X	9,5	0,2	X	1,8	0,5	X
8	28,7	55,3	X	3,5	X	8,2	0,3	X	3,6	0,4	X
9	30,6	55,5	X	2,6	X	6,4	0,4	X	4,5	X	X
zusammen	29,7	55,0	X	3,4	X	7,4	0,3	X	3,9	0,2	0,0
Marzahn 1	27,6	24,8	29,5	X	11,0	4,7	X	X	2,4	X	X
2	28,6	23,0	32,6	X	9,2	4,6	X	X	2,0	X	X
3	29,0	24,0	31,0	X	9,2	4,9	X	X	1,9	X	X
4	32,1	26,4	24,4	X	10,0	5,0	X	X	2,1	X	X
5	27,4	25,3	31,8	X	8,9	4,6	X	X	1,9	X	X
6	27,4	25,3	25,2	X	9,9	5,9	X	X	2,3	X	X
7	30,2	30,7	21,5	X	9,3	6,4	X	X	1,9	X	X
zusammen	29,4	25,9	27,9	X	9,6	5,1	X	X	2,1	X	X
Hohenschönhausen ... 1	32,6	26,7	23,5	X	10,0	5,1	X	X	2,1	X	X
2	28,8	22,4	29,4	X	12,5	4,7	X	X	2,1	X	X
3	30,0	23,0	29,3	X	10,5	4,9	X	X	2,2	X	X
4	25,0	22,5	37,3	X	8,9	5,0	X	X	1,4	X	X
5	31,0	25,4	28,1	X	8,4	5,0	X	X	2,0	X	X
zusammen	29,3	24,0	30,0	X	9,8	5,0	X	X	1,9	X	X
Hellersdorf ... 1	38,8	34,0	15,7	X	X	9,6	X	X	1,9	X	X
2	32,3	25,0	34,4	X	X	5,9	X	X	2,3	X	X
3	36,2	24,4	30,6	X	X	6,2	X	X	2,6	X	X
4	36,7	23,7	31,2	X	X	6,3	X	X	2,2	X	X
zusammen	36,0	26,9	27,8	X	X	7,0	X	X	2,2	X	X
Berlin 32,2	40,9	8,7	4,6	3,7	5,4	0,2	0,0	3,0	0,2	0,0	
nachrichtlich											
Berlin(west)	31,9	49,8	X	7,2	X	6,8	0,3	0,0	3,7	0,3	0,0
Berlin(Ost)	32,8	25,1	24,2	X	10,2	5,6	0,1	X	1,9	X	0,0

3.4.1 Wahlen '90 in Berlin: Gesamtberliner Abgeordnetenhaus
Zweitstimmen nach Wahlkreisen

Wahlkreis	S P D	C D U	P D S	GRÜNE/AL	B90/GR	F. D. P.	D S U	D D D	R E P	Ö D P
BT-Wkr 249	47 176	68 768	1 904	12 956	2 405	9 491	388	153	8 089	358
BT-Wkr 250	47 481	90 257	832	5 303	1 104	14 583	446	78	6 735	458
BT-Wkr 251	45 407	68 876	979	4 389	977	10 565	353	162	5 268	486
BT-Wkr 252	43 916	78 276	1 148	9 904	1 980	16 481	410	86	3 628	568
BT-Wkr 253	56 833	84 702	1 876	15 976	2 770	17 120	649	103	4 880	489
BT-Wkr 254	46 200	58 033	4 418	24 601	4 698	9 225	277	93	5 571	351
BT-Wkr 255	44 166	91 117	950	5 764	1 251	14 602	410	83	5 684	676
BT-Wkr 256	50 511	94 563	2 047	9 840	1 966	10 150	378	108	8 219	488
BT-Wkr 257	45 568	35 850	31 265	2 714	18 174	7 611	280	86	2 934	284
BT-Wkr 258	45 030	37 058	32 302	2 085	12 988	8 387	244	98	2 603	256
BT-Wkr 259	48 795	34 998	36 189	2 497	14 268	7 737	231	131	2 769	224
BT-Wkr 260	51 464	36 791	34 518	2 437	13 607	9 368	256	109	2 768	249
BT-Wkr 261	41 528	36 093	36 392	2 373	11 703	7 760	237	81	2 893	274
Mitte	1 4 181	3 699	2 201	283	1 927	690	23	5	398	24
	2 4 289	3 347	4 623	315	2 124	759	23	12	288	32
	3 4 419	3 299	6 906	266	1 427	803	22	7	280	26
zusammen	12 889	10 345	13 730	864	5 478	2 252	68	24	966	82
Tiergarten	1 6 759	9 839	351	2 975	471	1 254	52	20	1 130	64
	2 8 286	11 186	415	3 373	605	1 808	60	13	1 036	52
zusammen	15 045	21 025	766	6 348	1 076	3 062	112	33	2 166	116
Wedding	1 5 364	7 325	235	1 497	278	976	44	19	907	48
	2 5 441	8 012	182	997	204	1 110	41	20	897	42
	3 4 952	7 049	228	1 360	301	921	13	13	1 031	33
	4 4 968	6 820	239	1 039	234	875	23	10	1 081	43
	5 4 810	8 271	114	618	121	985	32	9	1 068	25
zusammen	25 535	37 477	998	5 511	1 138	4 867	180	71	4 984	191
Prenzlauer Berg	1 4 364	3 510	2 358	271	1 819	712	23	10	337	31
	2 4 303	3 727	2 141	274	2 007	732	26	11	257	35
	3 4 678	3 533	2 870	261	1 518	755	26	9	237	32
	4 5 540	3 855	3 185	249	1 365	917	25	11	255	28
	5 3 891	3 041	2 021	280	2 373	598	32	7	273	16
	6 4 263	3 329	2 419	278	2 007	719	33	2	283	24
zusammen	26 839	20 995	14 994	1 613	11 089	4 433	165	50	1 642	166
Friedrichshain	1 4 136	2 822	4 965	201	1 215	617	16	4	185	9
	2 4 200	2 999	2 270	283	1 630	607	31	11	325	22
	3 5 648	4 427	2 960	394	2 231	872	33	19	452	28
	4 5 864	4 270	5 332	270	1 639	793	31	38	307	18
zusammen	19 848	14 518	15 527	1 148	6 715	2 889	111	72	1 269	77
Kreuzberg	1 5 635	7 489	491	2 585	495	1 014	49	9	783	33
	2 4 850	5 043	780	3 911	792	635	27	7	622	37
	3 4 042	5 406	912	3 043	765	587	25	15	704	42
	4 4 443	5 423	670	3 367	649	743	19	14	589	37
zusammen	18 970	23 361	2 853	12 906	2 701	2 979	120	45	2 698	149
Charlottenburg	1 6 596	10 266	140	1 097	191	1 562	96	49	939	51
	2 6 924	9 218	305	2 447	405	1 458	92	15	765	58
	3 6 634	12 393	154	1 178	227	2 675	103	8	480	80
	4 7 262	8 844	286	2 526	444	1 615	81	15	629	46
	5 7 598	8 936	294	2 523	460	1 841	85	23	710	55
zusammen	35 014	49 657	1 179	9 771	1 727	9 151	457	110	3 523	290
Spandau	1 5 700	7 881	91	595	141	1 265	44	15	636	54
	2 5 533	7 455	99	673	153	1 054	37	21	787	61
	3 5 848	8 203	88	670	110	1 188	37	24	675	43
	4 5 976	9 906	186	399	117	1 372	50	16	750	69
	5 5 100	9 985	77	749	156	1 892	41	10	436	115
	6 5 090	8 100	67	458	78	1 264	42	26	628	50
	7 6 504	9 005	279	421	143	1 316	61	22	609	47
	8 5 656	8 341	92	424	79	1 214	41	28	747	47
zusammen	45 407	68 876	979	4 389	977	10 565	353	162	5 268	486
Wilmerdorf	1 5 929	8 794	181	1 677	267	1 916	71	12	491	50
	2 6 136	8 754	230	1 959	259	1 838	59	3	494	47
	3 6 147	8 701	196	1 798	324	1 723	56	12	534	58
	4 5 681	9 064	144	969	181	1 853	58	9	481	51
	5 4 522	9 998	86	899	203	2 202	44	6	296	44
zusammen	28 415	45 311	837	7 302	1 234	9 531	288	42	2 296	250
Zehlendorf	1 4 288	8 539	96	1 012	212	1 963	37	5	266	55
	2 4 502	8 385	124	1 011	234	1 946	56	1	274	64
	3 4 444	8 837	90	813	189	1 788	67	5	348	79
	4 4 493	8 335	103	1 174	245	1 936	30	2	250	56
zusammen	17 727	34 096	413	4 010	880	7 633	190	13	1 138	254
Schöneberg	1 5 432	7 280	311	2 318	400	1 294	27	8	552	40
	2 4 936	5 731	457	3 068	467	848	31	13	657	43
	3 5 355	6 969	330	2 447	435	1 169	29	8	525	36
	4 5 942	7 360	255	2 180	372	1 527	31	9	540	36
	5 5 565	7 352	212	1 682	323	1 408	39	10	599	47
zusammen	27 230	34 672	1 565	11 695	1 997	6 246	157	48	2 873	202

-44-

3.4.2 Wahlen '90 in Berlin: Gesamtberliner Abgeordnetenhaus
Zweitstimmen nach Wahlkreisen in %

Wahlkreis	S P D	C D U	P D S	GRÜNE/AL	B90/GR	F. D. P.	D S U	DD D	R E P	Ö D P
BT-Wkr 249	31,1	45,3	1,3	8,5	1,6	6,3	0,3	0,1	5,3	0,2
BT-Wkr 250	28,4	54,0	0,5	3,2	0,7	8,7	0,3	0,0	4,0	0,3
BT-Wkr 251	33,0	50,1	0,7	3,2	0,7	7,7	0,3	0,1	3,8	0,4
BT-Wkr 252	28,1	50,0	0,7	6,3	1,3	10,5	0,3	0,1	2,3	0,4
BT-Wkr 253	30,7	45,7	1,0	8,6	1,5	9,2	0,4	0,1	2,6	0,3
BT-Wkr 254	30,1	37,8	2,9	16,0	3,1	6,0	0,2	0,1	3,6	0,2
BT-Wkr 255	26,8	55,3	0,6	3,5	0,8	8,9	0,2	0,1	3,5	0,4
BT-Wkr 256	28,3	53,0	1,1	5,5	1,1	5,7	0,2	0,1	4,6	0,3
BT-Wkr 257	31,5	24,8	21,6	1,9	12,6	5,3	0,2	0,1	2,0	0,2
BT-Wkr 258	31,9	26,3	22,9	1,5	9,2	5,9	0,2	0,1	1,8	0,2
BT-Wkr 259	33,0	23,7	24,5	1,7	9,7	5,2	0,2	0,1	1,9	0,2
BT-Wkr 260	34,0	24,3	22,8	1,6	9,0	6,2	0,2	0,1	1,8	0,2
BT-Wkr 261	29,8	25,9	26,1	1,7	8,4	5,6	0,2	0,1	2,1	0,2
Mitte	1 31,1	27,5	16,4	2,1	14,3	5,1	0,2	0,0	3,0	0,2
	2 27,1	21,2	29,2	2,0	13,4	4,8	0,1	0,1	1,8	0,2
	3 25,3	18,9	39,6	1,5	8,2	4,6	0,1	0,0	1,6	0,1
zusammen	27,6	22,2	29,4	1,9	11,7	4,8	0,1	0,1	2,1	0,2
Tiergarten	1 29,5	42,9	1,5	13,0	2,1	5,5	0,2	0,1	4,9	0,3
	2 30,9	41,7	1,5	12,6	2,3	5,7	0,2	0,0	3,9	0,2
zusammen	30,2	42,3	1,5	12,8	2,2	6,2	0,2	0,1	4,4	0,2
wedding	1 32,1	43,9	1,4	9,0	1,7	5,8	0,3	0,1	5,4	0,3
	2 32,1	47,3	1,1	5,9	1,2	6,6	0,2	0,1	5,3	0,2
	3 31,1	44,3	1,4	8,5	1,9	5,8	0,3	0,1	6,5	0,2
	4 32,4	44,5	1,6	6,8	1,5	5,7	0,2	0,1	7,1	0,3
	5 30,0	51,5	0,7	3,8	0,8	6,1	0,2	0,1	6,7	0,2
zusammen	31,5	46,3	1,2	6,8	1,4	6,0	0,2	0,1	6,2	0,2
Prenzlauer Berg	1 32,5	26,1	17,6	2,0	13,5	5,3	0,2	0,1	2,5	0,2
	2 31,8	27,6	15,8	2,0	14,9	5,4	0,2	0,1	1,9	0,3
	3 33,6	26,4	20,6	1,9	10,9	5,4	0,2	0,1	1,7	0,2
	4 35,8	25,0	20,6	1,6	8,8	5,9	0,2	0,1	1,7	0,2
	5 29,9	24,7	16,4	2,3	19,2	4,8	0,3	0,1	2,2	0,1
	6 31,9	24,9	18,1	2,1	15,0	5,4	0,2	0,0	2,1	0,2
zusammen	32,7	25,6	18,3	2,0	13,5	5,4	0,2	0,1	2,0	0,2
Friedrichshain	1 29,2	19,9	35,0	1,4	8,6	4,4	0,1	0,0	1,3	0,1
	2 33,9	24,2	18,3	2,3	13,2	4,9	0,3	0,1	2,6	0,2
	3 33,1	25,9	17,3	2,3	13,1	5,1	0,2	0,1	2,6	0,2
	4 31,6	23,0	28,7	1,5	8,8	4,3	0,2	0,2	1,7	0,1
zusammen	31,9	23,4	25,0	1,8	10,8	4,6	0,2	0,1	2,0	0,1
Kreuzberg	1 30,3	40,3	2,6	13,9	2,7	5,5	0,3	0,0	4,2	0,2
	2 29,0	30,2	4,7	23,4	4,7	3,8	0,2	0,0	3,7	0,2
	3 26,0	34,8	5,9	19,6	4,9	3,8	0,2	0,1	4,5	0,3
	4 27,6	34,0	4,2	21,1	4,1	4,7	0,1	0,1	3,7	0,2
zusammen	28,4	35,0	4,3	19,3	4,0	4,5	0,2	0,1	4,0	0,2
Charlottenburg	1 31,4	48,9	0,7	5,2	0,9	7,4	0,5	0,2	4,5	0,2
	2 31,9	42,5	1,4	11,3	1,1	6,7	0,4	0,1	3,5	0,3
	3 27,7	51,8	0,6	4,9	0,9	11,2	0,4	0,0	2,0	0,3
	4 33,4	40,7	1,3	11,6	2,0	7,4	0,4	0,1	2,9	0,2
	5 33,7	39,7	1,3	11,2	2,0	8,2	0,4	0,1	3,2	0,2
zusammen	31,6	44,8	1,1	8,8	1,6	8,3	0,4	0,1	3,2	0,3
Spandau	1 34,7	48,0	0,6	3,6	0,9	7,7	0,3	0,1	3,9	0,3
	2 34,9	47,0	0,6	4,2	1,0	5,6	0,2	0,1	5,0	0,4
	3 34,6	46,6	0,5	4,0	0,7	7,0	0,2	0,1	4,0	0,3
	4 31,7	52,6	1,0	2,1	0,6	7,3	0,3	0,1	4,0	0,4
	5 27,5	53,8	0,4	4,0	0,8	10,2	0,3	0,1	2,3	0,6
	6 32,2	51,3	0,4	2,9	0,5	8,0	0,3	0,2	4,0	0,3
	7 35,3	48,9	1,5	2,3	0,8	7,1	0,3	0,1	3,3	0,3
	8 33,9	50,0	0,6	2,5	0,5	7,3	0,3	0,2	4,5	0,3
zusammen	33,0	50,1	0,7	3,2	0,7	7,7	0,3	0,1	3,8	0,4
Wilmerdsdorf	1 30,6	45,4	0,9	8,7	1,4	9,9	0,4	0,1	2,5	0,3
	2 31,0	44,3	1,2	9,9	1,3	9,3	0,3	0,0	2,5	0,2
	3 31,4	44,5	1,0	9,2	1,7	8,8	0,3	0,1	2,7	0,3
	4 30,7	49,0	0,8	5,2	1,0	10,0	0,3	0,0	2,6	0,3
	5 24,7	54,6	0,5	4,9	1,1	12,0	0,2	0,0	1,6	0,2
zusammen	29,8	47,4	0,9	7,6	1,3	10,0	0,3	0,0	2,4	0,3
Zehlendorf	1 26,0	51,8	0,6	6,1	1,3	11,9	0,2	0,0	1,6	0,3
	2 27,1	50,5	0,7	6,1	1,4	11,7	0,3	0,0	1,7	0,3
	3 26,7	53,0	0,5	4,9	1,1	10,7	0,4	0,0	2,1	0,4
	4 27,0	50,1	0,6	7,1	1,5	11,6	0,2	0,0	1,5	0,3
zusammen	26,7	51,4	0,6	6,0	1,3	11,5	0,3	0,0	1,7	0,4
Schöneberg	1 30,8	41,2	1,8	13,1	2,3	7,3	0,2	0,0	3,1	0,2
	2 30,4	35,3	2,8	18,9	2,9	5,2	0,2	0,1	4,0	0,3
	3 30,9	40,3	1,9	14,1	2,5	6,8	0,2	0,0	3,0	0,3
	4 32,6	40,3	1,4	11,9	2,0	8,4	0,2	0,0	3,0	0,2
	5 32,3	42,7	1,2	9,8	1,9	8,2	0,2	0,1	3,5	0,3
zusammen	31,4	40,0	1,8	13,5	2,3	7,2	0,2	0,1	3,3	0,2

3.4.2 Wahlen '90 in Berlin: Gesamtberliner Abgeordnetenhaus
Zweitstimmen nach Wahlkreisen in %

Wahlkreis	S P D	C D U	P D S	GRÜNE/AL	B90/GR	F. D. P.	D S U	DDD	RE P	Ö D P
Steglitz										
1	31,6	44,9	1,0	8,2	1,5	9,1	0,3	0,1	2,9	0,3
2	29,6	48,8	0,9	6,3	1,2	9,2	0,3	0,1	3,3	0,3
3	27,9	51,8	0,8	5,6	1,0	9,4	0,2	0,0	3,1	0,2
4	29,6	47,1	0,7	7,8	1,5	10,3	0,3	0,0	2,2	0,4
5	26,9	52,5	0,6	4,9	1,0	10,9	0,2	0,1	2,4	0,4
6	26,7	53,8	0,6	4,2	1,0	9,8	0,3	0,0	3,2	0,5
7	26,2	54,9	0,6	3,5	0,7	9,2	0,4	0,1	3,8	0,4
zusammen	28,3	50,6	0,8	5,7	1,1	9,7	0,3	0,1	3,0	0,4
Tempelhof										
1	27,4	54,0	0,7	4,7	0,8	8,3	0,2	0,0	3,4	0,4
2	27,1	55,0	0,7	3,5	0,8	8,7	0,2	0,0	3,6	0,3
3	29,4	51,2	0,7	4,8	1,0	8,9	0,2	0,0	3,4	0,4
4	27,7	55,6	0,6	3,1	0,6	8,4	0,2	0,1	3,4	0,4
5	28,0	56,8	0,4	2,2	0,6	7,5	0,3	0,0	3,6	0,4
6	24,0	59,2	0,3	2,6	0,7	9,4	0,2	0,0	3,3	0,4
7	24,9	57,4	0,5	3,0	0,6	9,4	0,3	0,1	3,4	0,5
zusammen	26,9	55,6	0,6	3,4	0,7	8,7	0,2	0,0	3,4	0,4
Neukölln										
1	29,2	42,5	2,2	13,5	2,5	4,7	0,2	0,0	4,8	0,3
2	29,0	52,7	1,0	5,0	1,0	5,3	0,2	0,1	5,4	0,3
3	30,5	42,2	2,5	12,0	2,3	4,7	0,2	0,1	5,2	0,3
4	30,6	42,6	2,3	11,1	2,2	4,6	0,1	0,0	6,2	0,3
5	30,1	50,0	1,4	6,5	1,3	5,3	0,2	0,1	5,0	0,2
6	30,5	54,9	0,6	2,5	0,5	6,2	0,3	0,1	4,1	0,3
7	25,8	60,6	0,4	2,0	0,4	6,5	0,2	0,1	3,7	0,3
8	28,2	57,7	0,5	1,4	0,5	6,5	0,2	0,1	4,7	0,3
9	26,1	60,2	0,5	2,0	0,4	6,2	0,2	0,1	4,1	0,2
10	24,9	61,7	0,5	2,1	0,3	6,4	0,2	0,1	3,4	0,3
zusammen	28,3	53,0	1,1	5,5	1,1	5,7	0,2	0,1	4,6	0,3
Treptow										
1	37,0	24,7	19,5	1,6	9,8	5,2	0,2	0,1	1,9	0,2
2	36,4	24,1	21,8	1,6	8,6	5,5	0,1	0,0	1,6	0,2
3	32,5	22,6	26,4	1,6	8,8	6,2	0,1	0,1	1,6	0,2
4	34,7	29,1	17,1	1,6	8,8	6,6	0,2	0,1	1,6	0,2
zusammen	35,0	25,0	21,4	1,6	9,0	5,9	0,1	0,1	1,7	0,2
Köpenick										
1	37,5	25,4	16,4	1,7	9,8	6,6	0,2	0,1	2,3	0,2
2	36,4	24,5	19,5	1,6	9,3	6,5	0,1	0,1	1,8	0,1
3	34,1	27,5	16,8	2,0	9,8	8,0	0,2	0,1	1,6	0,2
4	36,0	25,0	19,0	1,7	9,5	7,0	0,2	0,1	1,5	0,1
zusammen	36,0	25,5	18,0	1,7	9,6	7,0	0,2	0,1	1,8	0,2
Lichtenberg										
1	29,5	20,3	33,3	1,5	8,2	4,9	0,1	0,1	2,0	0,2
2	31,7	24,2	27,1	1,4	7,9	5,6	0,1	0,0	1,9	0,1
3	32,9	23,2	26,8	1,4	7,9	5,7	0,2	0,1	1,6	0,1
4	35,0	24,9	20,6	1,6	9,8	5,6	0,2	0,1	2,1	0,2
5	30,0	21,5	32,7	1,3	7,3	4,8	0,2	0,0	2,0	0,2
6	31,6	22,2	27,4	1,7	9,2	5,8	0,2	0,0	1,7	0,2
zusammen	31,7	22,6	28,1	1,5	8,4	5,4	0,2	0,1	1,9	0,2
Weißensee										
1	35,4	28,1	15,8	1,5	10,0	5,8	0,2	0,1	2,0	0,2
2	35,3	32,4	13,8	1,3	7,4	7,6	0,3	0,1	1,7	0,2
zusammen	35,8	30,3	14,8	1,4	8,7	6,7	0,2	0,1	1,9	0,2
Pankow										
1	34,6	23,9	21,8	1,4	10,6	5,7	0,1	0,1	1,7	0,2
2	33,2	24,3	21,7	1,6	11,7	5,6	0,1	0,1	1,7	0,1
3	32,5	29,7	15,1	1,5	10,3	7,6	0,2	0,1	1,9	0,2
4	32,5	30,5	15,6	1,6	9,8	7,5	0,2	0,1	2,1	0,2
zusammen	33,3	26,6	19,3	1,5	10,7	6,4	0,2	0,1	1,8	0,2
Reinickendorf										
1	29,3	53,4	0,5	3,2	0,5	7,0	0,2	0,1	5,5	0,3
2	29,7	53,3	0,6	2,6	0,6	7,9	0,4	0,0	4,7	0,2
3	29,2	54,0	0,5	2,5	0,5	7,7	0,3	0,1	4,9	0,2
4	28,2	54,9	0,5	2,6	0,6	8,4	0,3	0,1	4,2	0,2
5	30,8	51,8	0,5	3,7	0,7	8,0	0,2	0,1	3,8	0,3
6	27,6	54,1	0,5	3,8	0,7	9,9	0,2	0,0	2,9	0,3
7	24,6	55,5	0,5	4,0	1,0	12,0	0,2	0,0	2,0	0,3
8	27,4	53,9	0,5	3,4	0,7	9,8	0,3	0,0	3,7	0,3
9	28,9	54,9	0,4	2,4	0,7	7,6	0,3	0,0	4,7	0,2
zusammen	28,4	54,0	0,5	3,2	0,7	8,7	0,3	0,0	4,0	0,3
Marzahn										
1	28,0	24,6	29,0	2,1	8,5	5,0	0,2	0,1	2,4	0,2
2	28,7	23,3	31,7	1,9	7,6	4,4	0,2	0,1	2,0	0,2
3	29,0	24,0	30,3	1,3	8,0	5,0	0,2	0,0	1,9	0,2
4	31,6	26,3	24,1	1,5	8,6	5,4	0,2	0,0	2,2	0,2
5	27,7	25,1	31,3	1,5	7,2	4,9	0,1	0,1	2,0	0,2
6	29,6	27,2	24,6	1,4	8,3	6,2	0,1	0,1	2,3	0,2
7	30,3	29,9	21,3	1,5	7,8	7,0	0,2	0,0	1,8	0,1
zusammen	29,4	25,8	27,3	1,6	8,0	6,4	0,2	0,1	2,1	0,2
Hohenschönhausen										
1	32,0	27,0	23,1	1,9	8,3	5,1	0,2	0,0	2,2	0,2
2	29,2	22,5	29,2	1,7	9,6	5,1	0,1	0,1	2,1	0,3
3	30,4	23,4	28,7	1,9	8,8	4,4	0,1	0,1	2,1	0,1
4	25,3	22,6	36,6	1,4	7,4	4,9	0,1	0,0	1,4	0,2
5	30,8	25,4	27,9	1,2	7,3	5,0	0,2	0,1	1,9	0,2
zusammen	29,4	24,2	29,6	1,5	8,1	4,9	0,2	0,1	1,9	0,2
Hellersdorf										
1	32,9	33,0	13,2	1,7	8,7	8,2	0,2	0,0	1,7	0,2
2	27,6	23,7	30,6	1,8	8,5	5,1	0,2	0,1	2,2	0,2
3	30,7	24,1	26,8	2,1	8,9	4,7	0,2	0,1	2,4	0,2
4	30,6	22,9	27,0	2,1	10,0	5,0	0,2	0,0	1,9	0,3
zusammen	30,4	26,1	24,3	1,9	9,0	5,8	0,2	0,1	2,1	0,2
Berlin										
nachrichtlich	30,4	40,4	9,2	5,0	4,4	7,1	0,2	0,1	3,1	0,3
Berlin(west)	29,5	49,0	1,1	6,9	1,3	7,9	0,3	0,1	3,7	0,3
Berlin(Ost)	32,1	25,0	23,6	1,7	9,8	5,6	0,2	0,1	1,9	0,2

3.4.3 Wahlen '90 in Berlin: Gesamtberliner Abgeordnetenhaus
Zweitstimmen bei den Vergleichswahlen 89/90 nach Wahlkreisen

Wahlkreis	S P D	C D U	P D S	GRÜNE/AL	B90/GR	F. D. P.	D S U	D D D	R E P	Ö D P
BT-Wkr 249	58 203	46 390	X	18 313	X	3 263	X	X	12 551	639
BT-Wkr 250	62 521	61 827	X	10 368	X	6 079	X	X	13 396	1 018
BT-Wkr 251	57 216	46 133	X	8 563	X	4 113	X	X	9 577	1 031
BT-Wkr 252	46 617	62 375	X	17 688	X	9 775	X	X	7 763	1 429
BT-Wkr 253	57 265	64 776	X	26 391	X	9 380	X	X	9 209	967
BT-Wkr 254	48 807	42 105	X	33 316	X	4 036	X	X	9 166	573
BT-Wkr 255	54 522	65 333	X	11 782	X	6 919	X	X	12 538	1 688
BT-Wkr 256	64 052	65 272	X	15 108	X	3 588	X	X	16 022	1 144
BT-Wkr 257	43 822	24 171	36 403	X	16 289	2 620	1 732	X	X	X
BT-Wkr 258	43 775	27 007	39 229	X	13 026	3 052	1 264	X	X	X
BT-Wkr 259	47 764	24 481	42 176	X	13 199	2 785	1 291	X	X	X
BT-Wkr 260	51 371	25 550	39 374	X	13 255	3 686	758	X	X	X
BT-Wkr 261	40 473	22 982	42 743	X	10 024	2 548	1 769	X	X	X
Mitte	4 224	2 517	2 722	X	1 661	224	153	X	X	X
	3 767	2 289	5 370	X	1 712	279	123	X	X	X
	3 718	2 045	8 018	X	1 205	260	88	X	X	X
zusammen	11 709	6 861	16 110	X	4 578	763	364	X	X	X
Tiergarten	7 892	6 517	X	3 875	X	456	X	X	1 838	113
	8 587	8 065	X	4 803	X	748	X	X	1 560	127
zusammen	16 479	14 582	X	8 678	X	1 204	X	X	3 498	240
Wedding	6 826	4 693	X	1 989	X	315	X	X	1 390	83
	7 058	5 214	X	1 420	X	377	X	X	1 307	75
	6 402	4 410	X	1 954	X	254	X	X	1 476	43
	6 438	4 241	X	1 495	X	269	X	X	1 427	48
	6 953	4 813	X	938	X	252	X	X	1 805	53
zusammen	33 677	23 371	X	7 796	X	1 467	X	X	7 405	302
Prenzlauer Berg	4 326	2 233	2 912	X	1 640	241	178	X	X	X
	4 310	2 483	2 420	X	1 831	260	187	X	X	X
	4 588	2 328	3 289	X	1 548	266	207	X	X	X
	5 121	2 427	3 661	X	1 453	265	243	X	X	X
	3 658	2 050	2 328	X	1 996	213	191	X	X	X
	4 203	2 293	2 770	X	1 865	253	218	X	X	X
zusammen	26 206	13 814	17 380	X	10 227	1 498	1 224	X	X	X
Friedrichshain	3 683	1 853	5 718	X	1 145	203	95	X	X	X
	4 095	2 136	2 701	X	1 548	220	185	X	X	X
	5 814	3 179	3 446	X	1 940	339	209	X	X	X
	5 076	3 006	6 068	X	1 588	291	144	X	X	X
zusammen	18 668	10 174	17 933	X	6 221	1 053	633	X	X	X
Kreuzberg	5 994	4 945	X	3 456	X	356	X	X	1 258	67
	5 276	3 346	X	4 956	X	205	X	X	939	52
	4 801	3 977	X	3 337	X	167	X	X	1 099	45
	4 860	4 017	X	4 370	X	253	X	X	967	41
zusammen	20 931	16 285	X	16 619	X	981	X	X	4 263	205
Charlottenburg	8 047	7 437	X	1 839	X	592	X	X	1 648	97
	7 136	6 708	X	3 596	X	585	X	X	1 222	84
	6 852	9 898	X	2 401	X	1 791	X	X	1 029	202
	6 989	6 417	X	4 037	X	888	X	X	1 013	96
	7 095	6 731	X	3 969	X	889	X	X	1 121	90
zusammen	36 129	37 191	X	15 862	X	4 845	X	X	6 033	569
Spandau	7 139	5 175	X	1 106	X	425	X	X	1 240	115
	7 097	4 796	X	1 197	X	344	X	X	1 184	114
	7 369	5 414	X	1 268	X	449	X	X	1 191	116
	8 010	6 337	X	851	X	446	X	X	1 349	137
	5 731	7 684	X	1 567	X	1 068	X	X	929	225
	6 545	5 669	X	853	X	483	X	X	1 150	81
	7 711	5 539	X	904	X	459	X	X	1 263	113
	7 614	5 519	X	817	X	439	X	X	1 271	130
zusammen	57 216	46 133	X	8 563	X	4 113	X	X	9 677	1 031
Wilmersdorf	5 872	6 713	X	2 662	X	961	X	X	1 020	103
	6 108	6 887	X	3 175	X	962	X	X	890	108
	6 210	6 516	X	2 913	X	798	X	X	1 163	91
	6 331	6 949	X	1 811	X	900	X	X	1 036	108
	4 862	7 957	X	1 807	X	1 506	X	X	7 15	86
zusammen	29 183	35 022	X	12 368	X	5 127	X	X	4 824	495
Zehlendorf	4 373	7 274	X	1 782	X	1 351	X	X	642	119
	4 230	7 013	X	1 977	X	1 339	X	X	688	181
	4 837	7 065	X	1 600	X	584	X	X	854	199
	4 322	6 820	X	2 178	X	1 369	X	X	501	189
zusammen	17 862	28 172	X	7 537	X	5 043	X	X	2 685	688
Schöneberg	5 501	5 428	X	3 344	X	635	X	X	896	75
	5 222	4 007	X	3 921	X	325	X	X	983	50
	5 410	5 420	X	3 486	X	636	X	X	932	62
	5 845	5 510	X	3 192	X	768	X	X	1 010	82
	5 898	5 455	X	2 754	X	691	X	X	1 082	99
zusammen	27 876	25 820	X	16 697	X	3 056	X	X	4 903	368

3.4.3 Wahlen '90 in Berlin: Gesamtberliner Abgeordnetenhaus
Zweitstimmen bei den Vergleichswahlen 89/90 nach Wahlkreisen

Wahlkreis	S P D	C D U	P D S	GRÜNE/AL	B90/GR	F. D. P.	D S U	D D D	R E P	Ö D P
Steglitz										
1	5 997	6 308	X	2 502	X	886	X	X	1 013	133
2	5 583	6 300	X	1 882	X	712	X	X	1 183	109
3	5 544	7 092	X	1 642	X	731	X	X	999	104
4	5 115	6 346	X	2 245	X	1 159	X	X	852	179
5	5 516	8 157	X	1 880	X	1 244	X	X	1 031	216
6	5 316	7 851	X	1 751	X	1 027	X	X	1 247	204
7	5 671	7 357	X	1 265	X	770	X	X	1 380	165
zusammen	39 742	49 411	X	13 167	X	6 529	X	X	7 705	1 110
Tempelhof										
1	5 701	6 929	X	1 472	X	690	X	X	1 336	164
2	5 315	7 289	X	1 193	X	734	X	X	1 427	165
3	6 113	6 877	X	1 514	X	733	X	X	1 283	210
4	6 473	6 996	X	1 179	X	707	X	X	1 476	155
5	6 308	6 657	X	888	X	558	X	X	1 496	126
6	5 719	7 787	X	1 256	X	867	X	X	1 406	251
7	5 906	7 580	X	1 264	X	833	X	X	1 487	248
zusammen	42 536	50 125	X	8 766	X	5 122	X	X	9 911	1 319
Neukölln										
1	5 485	4 937	X	2 815	X	246	X	X	1 297	92
2	6 511	5 915	X	1 267	X	284	X	X	1 651	75
3	5 839	4 807	X	2 578	X	262	X	X	1 368	86
4	5 799	4 604	X	2 311	X	219	X	X	1 470	87
5	6 592	5 876	X	1 627	X	295	X	X	1 438	84
6	7 120	7 044	X	892	X	334	X	X	1 523	125
7	6 324	7 905	X	896	X	512	X	X	1 647	111
8	7 348	7 658	X	761	X	482	X	X	1 747	132
9	6 125	7 753	X	864	X	445	X	X	1 776	145
10	6 909	8 774	X	1 097	X	509	X	X	2 105	227
zusammen	64 052	65 272	X	15 108	X	3 588	X	X	16 022	1 144
Treptow										
1	5 663	2 579	3 719	X	1 419	336	140	X	X	X
2	5 932	2 812	4 243	X	1 391	353	114	X	X	X
3	6 087	2 812	5 734	X	1 464	404	137	X	X	X
4	5 902	3 521	3 071	X	1 218	324	123	X	X	X
zusammen	23 584	11 724	16 767	X	5 492	1 417	514	X	X	X
Köpenick										
1	5 982	2 732	2 886	X	1 327	425	X	X	X	X
2	6 653	3 256	4 117	X	1 590	568	X	X	X	X
3	6 230	3 414	3 124	X	1 551	581	X	X	X	X
4	8 015	3 990	4 521	X	1 900	633	X	X	X	X
zusammen	26 880	13 392	14 648	X	6 368	2 207	X	X	X	X
Lichtenberg										
1	5 512	2 583	7 476	X	1 486	315	144	X	X	X
2	4 956	2 430	4 969	X	1 351	280	135	X	X	X
3	3 626	1 744	3 622	X	925	186	107	X	X	X
4	5 584	2 974	4 073	X	1 611	367	178	X	X	X
5	4 487	2 163	6 391	X	1 231	297	166	X	X	X
6	5 838	2 847	5 671	X	1 769	349	172	X	X	X
zusammen	30 003	14 741	32 202	X	8 373	1 794	902	X	X	X
Weißensee										
1	5 907	3 506	2 913	X	1 484	359	144	X	X	X
2	6 192	4 230	2 623	X	1 208	370	289	X	X	X
zusammen	12 099	7 736	5 536	X	2 692	729	433	X	X	X
Pankow										
1	6 675	3 517	5 223	X	1 900	463	131	X	X	X
2	6 021	3 538	4 583	X	2 089	431	136	X	X	X
3	5 042	3 255	2 606	X	1 526	397	109	X	X	X
4	4 590	3 239	2 446	X	1 497	339	125	X	X	X
zusammen	22 328	13 549	14 858	X	7 012	1 630	501	X	X	X
Reinickendorf										
1	7 644	6 528	X	1 107	X	443	X	X	1 899	82
2	7 207	6 607	X	1 008	X	531	X	X	1 493	54
3	7 348	6 250	X	875	X	440	X	X	1 537	79
4	6 970	6 806	X	1 018	X	635	X	X	1 548	101
5	7 718	6 984	X	1 307	X	581	X	X	1 591	107
6	6 387	7 503	X	1 478	X	853	X	X	1 382	166
7	5 258	8 156	X	1 455	X	1 351	X	X	975	207
8	6 767	7 130	X	1 251	X	818	X	X	1 359	131
9	7 222	5 863	X	869	X	427	X	X	1 612	91
zusammen	62 521	61 827	X	10 368	X	6 079	X	X	13 396	1 018
Marzahn										
1	2 635	1 475	3 525	X	710	128	104	X	X	X
2	1 968	986	2 853	X	430	111	72	X	X	X
3	4 326	2 389	5 735	X	1 118	277	174	X	X	X
4	4 709	2 445	4 334	X	1 290	243	170	X	X	X
5	3 343	1 962	4 704	X	770	205	122	X	X	X
6	3 766	2 216	3 494	X	939	212	117	X	X	X
7	3 633	2 180	2 524	X	672	232	111	X	X	X
zusammen	24 380	13 642	27 169	X	5 929	1 408	870	X	X	X
Hohenschönhausen										
1	2 655	1 642	2 708	X	757	186	76	X	X	X
2	2 229	1 317	3 553	X	825	130	68	X	X	X
3	2 452	1 516	3 618	X	903	155	93	X	X	X
4	3 169	2 071	6 176	X	1 045	266	107	X	X	X
5	4 750	2 683	5 693	X	1 276	315	130	X	X	X
zusammen	15 255	9 228	21 748	X	4 806	1 052	474	X	X	X
Hellersdorf										
1	5 472	3 655	2 154	X	1 315	483	349	X	X	X
2	3 796	2 083	5 361	X	1 038	234	212	X	X	X
3	3 792	2 065	4 628	X	988	242	188	X	X	X
4	3 033	1 537	3 431	X	754	181	150	X	X	X
zusammen	16 093	9 340	15 574	X	4 095	1 140	899	X	X	X
Berlin										
nachrichtlich	675 408	577 402	199 925	141 529	65 793	61 844	6 814	X	90 222	8 489
Berlin(West)	448 203	453 211	X	141 529	X	47 153	X	X	90 222	8 489
Berlin(Ost)	227 205	124 191	199 925	X	65 793	14 691	6 814	X	X	X

3.4.4 Wahlen '90 in Berlin: Gesamtberliner Abgeordnetenhaus
Zweitstimmen bei den Vergleichswahlen 89/90 nach Wahlkreisen in %

Wahlkreis	S P D	C D U	P D S	GRÜNE/AL	B90/GR	F. D. P.	D S U	D D D	R E P	Ö D P
BT-Wkr 249	41,6	32,4	X	13,1	X	2,3	X	X	9,0	0,5
BT-Wkr 250	39,9	39,4	X	6,6	X	3,9	X	X	8,5	0,6
BT-Wkr 251	44,8	36,1	X	6,7	X	3,2	X	X	7,5	0,8
BT-Wkr 252	31,3	42,8	X	12,1	X	6,7	X	X	5,3	1,0
BT-Wkr 253	33,8	38,2	X	15,6	X	5,5	X	X	5,4	0,6
BT-Wkr 254	34,9	30,1	X	23,8	X	2,9	X	X	6,6	0,4
BT-Wkr 255	35,4	42,4	X	7,6	X	4,5	X	X	8,1	1,1
BT-Wkr 256	38,3	39,1	X	9,0	X	2,1	X	X	9,6	0,7
BT-Wkr 257	33,3	18,4	27,7	X	12,4	2,0	1,3	X	X	X
BT-Wkr 258	33,3	20,5	29,8	X	9,9	2,3	1,0	X	X	X
BT-Wkr 259	34,8	17,8	30,7	X	9,6	2,0	0,9	X	X	X
BT-Wkr 260	36,7	18,3	28,2	X	9,5	2,6	0,5	X	X	X
BT-Wkr 261	32,1	18,2	33,9	X	8,0	2,0	1,4	X	X	X
Mitte	34,4	20,5	22,2	X	13,5	1,8	1,2	X	X	X
	2	26,3	16,0	37,5	X	12,0	1,9	X	X	X
	3	23,3	12,8	50,3	X	7,6	1,6	X	X	X
zusammen	27,5	16,1	37,9	X	10,8	1,8	0,9	X	X	X
Tiergarten	31,7	31,1	X	18,5	X	2,2	X	X	8,8	0,5
	2	35,4	33,3	X	19,8	3,1	X	X	6,8	0,5
zusammen	36,5	32,3	X	19,2	X	2,7	X	X	7,7	0,5
Wedding	44,1	30,3	X	12,8	X	2,0	X	X	9,0	0,5
	2	45,2	33,4	X	9,1	2,4	X	X	8,4	0,5
	3	43,5	29,9	X	13,3	1,7	X	X	10,0	0,3
	4	45,5	30,0	X	10,6	1,9	X	X	10,1	0,3
	5	46,5	32,2	X	6,3	1,7	X	X	12,1	0,4
zusammen	44,9	31,2	X	10,4	X	2,0	X	X	9,9	0,4
Prenzlauer Berg	35,5	18,3	23,9	X	13,4	2,0	1,5	X	X	X
	2	35,6	20,0	X	15,1	2,1	1,5	X	X	X
	3	36,1	18,3	25,9	X	11,3	2,1	1,6	X	X
	4	37,5	17,8	26,8	X	10,6	1,9	X	X	X
	5	32,6	18,3	20,8	X	17,8	1,9	X	X	X
	6	34,2	18,7	22,6	X	16,2	2,1	1,8	X	X
zusammen	35,3	18,6	23,4	X	13,8	2,0	1,6	X	X	X
Friedrichshain	28,0	14,1	43,5	X	8,7	1,5	0,7	X	X	X
	2	35,6	18,6	23,5	X	13,5	1,9	1,6	X	X
	3	37,0	20,2	21,9	X	12,3	2,2	1,3	X	X
	4	30,4	18,0	36,3	X	9,5	1,7	0,9	X	X
zusammen	32,7	17,8	31,4	X	10,9	1,8	1,1	X	X	X
Kreuzberg	36,8	30,3	X	21,2	X	2,2	X	X	7,7	0,4
	2	35,1	22,2	X	32,9	1,4	X	X	6,2	0,3
	3	33,9	28,0	X	27,1	1,2	X	X	7,7	0,3
	4	32,9	27,2	X	29,6	1,7	X	X	6,5	0,3
zusammen	34,7	27,0	X	27,6	X	1,6	X	X	7,1	0,3
Charlottenburg	40,5	37,4	X	9,2	X	3,0	X	X	8,3	0,5
	2	36,3	34,1	X	18,3	3,5	X	X	6,2	0,4
	3	30,7	44,4	X	10,8	8,0	X	X	4,6	0,9
	4	35,6	32,7	X	20,5	4,5	X	X	5,2	0,5
	5	35,2	33,4	X	19,8	4,4	X	X	5,5	0,4
zusammen	35,5	36,6	X	16,6	X	4,8	X	X	6,9	0,6
Spandau	46,5	33,7	X	7,2	X	2,8	X	X	8,1	0,7
	2	47,8	32,3	X	8,1	2,3	X	X	8,0	0,8
	3	46,3	34,0	X	8,0	2,8	X	X	7,5	0,7
	4	46,4	36,7	X	4,9	2,6	X	X	7,8	0,8
	5	33,1	44,4	X	9,1	6,2	X	X	5,4	1,3
	6	44,0	38,1	X	5,7	3,2	X	X	7,7	0,5
	7	47,7	34,3	X	5,6	2,8	X	X	7,8	0,7
	8	47,8	34,7	X	5,1	2,8	X	X	8,0	0,8
zusammen	44,8	36,1	X	6,7	X	3,2	X	X	7,5	0,8
Wilmerisdorf	33,6	38,4	X	15,2	X	5,5	X	X	5,8	0,6
	2	33,4	37,7	X	17,4	5,3	X	X	4,9	0,6
	3	34,8	36,5	X	16,3	4,5	X	X	6,5	0,5
	4	36,6	40,2	X	10,5	5,2	X	X	6,0	0,6
	5	27,7	47,3	X	10,7	9,0	X	X	4,2	0,5
zusammen	33,3	39,9	X	14,1	X	5,8	X	X	5,5	0,6
Zehlendorf	28,0	46,5	X	11,4	X	8,6	X	X	4,1	0,8
	2	27,2	45,2	X	12,7	8,6	X	X	4,4	1,2
	3	31,4	44,9	X	10,2	6,3	X	X	5,4	1,3
	4	27,9	44,1	X	14,1	8,8	X	X	3,2	1,2
zusammen	28,6	45,2	X	12,1	X	8,1	X	X	4,3	1,1
Schöneberg	34,3	33,8	X	20,8	X	4,0	X	X	5,6	0,5
	2	35,5	27,2	X	26,7	2,2	X	X	6,7	0,3
	3	33,5	33,6	X	21,6	3,9	X	X	5,8	0,4
	4	35,3	33,3	X	19,3	4,6	X	X	6,1	0,5
	5	36,5	33,8	X	17,1	4,3	X	X	6,7	0,6
zusammen	35,0	32,4	X	21,0	X	3,8	X	X	6,2	0,5

3.4.5 Wahlen '90 in Berlin: Gesamtberliner Abgeordnetenhaus
Zweitstimmendifferenz gegenüber den Vergleichswahlen 89/90 nach Wahlkreisen in %-Punkten

Wahlkreis	S P D	C D U	P D S	GRÜNE/AL	B90/GR	F.D.P.	D S U	D D D	R E P	Ö D P
BT-Wkr 249	-10,5	12,9	1,3	-4,6	1,6	4,0	0,3	0,1	-3,7	-0,3
BT-Wkr 250	-11,5	14,6	0,5	-3,4	0,7	4,8	0,3	0,0	-4,5	-0,3
BT-Wkr 251	-11,8	14,0	0,7	-3,5	0,7	4,5	0,3	0,1	-3,7	-0,4
BT-Wkr 252	-3,2	7,2	0,7	-5,8	1,3	3,8	0,3	0,1	-3,0	-0,6
BT-Wkr 253	-3,1	7,5	1,0	-7,0	1,5	3,7	0,4	0,1	-2,8	-0,3
BT-Wkr 254	-4,8	7,7	2,9	-7,8	3,1	3,1	0,2	0,1	-3,0	-0,2
BT-Wkr 255	-8,6	12,9	0,6	-4,1	0,8	4,4	0,2	0,1	-4,6	-0,7
BT-Wkr 256	-10,0	13,9	1,1	-3,5	1,1	3,6	0,2	0,1	-5,0	-0,4
BT-Wkr 257	-1,8	6,4	-5,1	1,9	0,2	3,3	-1,1	0,1	2,0	0,2
BT-Wkr 258	-1,4	5,8	-6,9	1,5	-0,7	3,6	-0,8	0,1	1,8	0,2
BT-Wkr 259	-1,8	5,9	-5,2	1,7	0,1	3,2	-0,7	0,1	1,9	0,2
BT-Wkr 260	-2,7	6,0	-5,4	1,6	-0,5	3,6	-0,3	0,1	1,8	0,2
BT-Wkr 261	-2,3	7,7	-7,8	1,7	0,4	3,6	-1,2	0,1	2,1	0,2
Mitte 1	-3,3	7,0	-5,8	2,1	0,8	3,3	-1,0	0,0	3,0	0,2
2	0,8	5,2	-8,3	2,0	1,4	2,9	-0,8	0,1	1,8	0,2
3	2,0	6,1	-10,7	1,5	0,6	3,0	-0,5	0,0	1,6	0,1
zusammen	0,1	6,1	-8,5	1,9	0,9	3,0	-0,8	0,1	2,1	0,2
Tiergarten 1	-8,2	11,8	1,5	-5,5	2,1	3,3	0,2	0,1	-3,9	-0,2
2	-4,5	8,4	1,5	-7,2	2,3	3,6	0,2	0,0	-2,9	-0,3
zusammen	-6,3	10,0	1,5	-6,4	2,2	3,5	0,2	0,1	-3,3	-0,3
wedding 1	-12,0	13,6	1,4	-3,8	1,7	3,8	0,3	0,1	-3,6	-0,2
2	-13,1	13,9	1,1	-3,2	1,2	4,2	0,2	0,1	-3,1	-0,3
3	-12,4	14,4	1,4	-4,8	1,9	4,1	0,3	0,1	-3,5	-0,1
4	-13,1	14,5	1,6	-3,8	1,5	3,8	0,2	0,1	-3,0	0,0
5	-16,5	19,3	0,7	-2,5	0,8	4,4	0,2	0,1	-5,4	-0,2
zusammen	-13,4	15,1	1,2	-3,6	1,4	4,0	0,2	0,1	-3,7	-0,2
Prenzlauer Berg 1	-3,0	7,8	-6,3	2,0	0,1	3,3	-1,3	0,1	2,5	0,2
2	-3,8	7,1	-4,2	2,0	-0,2	3,3	-1,3	0,1	1,9	0,3
3	-2,5	7,1	-5,3	1,9	-0,4	3,3	-1,4	0,1	1,7	0,2
4	-1,6	7,2	-6,2	1,6	-1,8	4,0	-1,6	0,1	1,7	0,2
5	-2,7	6,4	-4,4	2,3	1,4	2,9	-1,4	0,1	2,2	0,1
6	-2,3	6,2	-4,5	2,1	-0,2	3,3	-1,6	0,0	2,1	0,2
zusammen	-2,6	7,0	-5,1	2,0	-0,3	3,4	-1,4	0,1	2,0	0,2
Friedrichshain 1	1,2	5,8	-8,5	1,4	-0,1	2,9	-0,6	0,0	1,3	0,1
2	-1,7	5,6	-5,2	2,3	-0,3	3,0	-1,3	0,1	2,6	0,2
3	-3,9	5,7	-4,6	2,3	0,8	2,9	-1,1	0,1	2,6	0,2
4	1,2	5,0	-7,6	1,5	-0,7	2,6	-0,7	0,2	1,7	0,1
zusammen	-0,8	5,6	-5,4	1,8	-0,1	2,8	-0,9	0,1	2,0	0,1
Kreuzberg 1	-6,5	10,0	2,5	-7,3	2,7	3,3	0,3	0,0	-3,5	-0,2
2	-6,1	8,0	4,7	-9,5	4,7	2,4	0,2	0,0	-2,5	-0,1
3	-7,9	6,8	5,9	-7,5	4,9	2,6	0,2	0,1	-3,2	0,0
4	-5,1	6,8	4,2	-8,5	4,1	3,0	0,1	0,1	-2,8	-0,1
zusammen	-6,3	8,0	4,3	-8,3	4,0	2,9	0,2	0,1	-3,1	-0,1
Charlottenburg 1	-9,1	11,5	0,7	-4,0	0,9	4,4	0,5	0,2	-3,8	-0,3
2	-4,4	8,4	1,4	-7,0	1,9	3,2	0,4	0,1	-2,7	-0,1
3	-3,0	7,4	0,6	-6,9	0,9	3,2	0,4	0,0	-2,6	-0,6
4	-2,2	8,0	1,3	-8,9	2,0	2,9	0,4	0,1	-2,3	-0,3
5	-1,5	6,3	1,3	-8,6	2,0	3,8	0,4	0,1	-2,4	-0,2
zusammen	-3,9	8,2	1,1	-6,8	1,6	3,5	0,4	0,1	-2,7	-0,3
Spandau 1	-11,8	14,3	0,6	-3,6	0,9	4,9	0,3	0,1	-4,2	-0,4
2	-12,9	14,7	0,6	-3,9	1,0	4,3	0,2	0,1	-3,0	-0,4
3	-11,7	14,6	0,5	-4,0	0,7	4,2	0,2	0,1	-3,5	-0,4
4	-14,7	15,9	1,0	-2,8	0,6	4,7	0,3	0,1	-3,8	-0,4
5	-5,6	9,4	0,4	-5,1	0,8	4,0	0,2	0,1	-3,1	-0,7
6	-11,8	13,2	0,4	-2,8	0,5	4,8	0,3	0,2	-3,7	-0,2
7	-12,4	14,6	1,5	-3,3	0,8	4,3	0,3	0,1	-4,5	-0,4
8	-13,9	15,3	0,6	-2,6	0,5	4,5	0,2	0,2	-3,5	-0,5
zusammen	-11,8	14,0	0,7	-3,5	0,7	4,5	0,3	0,1	-3,7	-0,4
Wilmerdorf 1	-3,0	7,0	0,9	-5,5	1,4	4,4	0,4	0,1	-3,3	-0,3
2	-2,4	6,6	1,2	-7,5	1,3	4,0	0,3	0,0	-2,4	-0,4
3	-3,4	8,0	1,0	-7,1	1,7	4,3	0,3	0,1	-3,8	-0,2
4	-5,9	8,8	0,8	-5,3	1,0	4,8	0,3	0,0	-3,4	-0,3
5	-3,0	7,3	0,5	-5,8	1,1	3,0	0,2	0,0	-2,6	-0,3
zusammen	-3,5	7,5	0,9	-6,5	1,3	4,2	0,3	0,0	-3,1	-0,3
Zehlendorf 1	-2,0	5,3	0,6	-5,3	1,3	3,3	0,2	0,0	-2,5	-0,5
2	-0,1	5,3	0,7	-6,6	1,4	3,1	0,3	0,0	-2,7	-0,8
3	-4,7	8,1	0,5	-5,3	1,1	4,4	0,4	0,0	-3,3	-0,8
4	-0,9	6,0	0,6	-7,0	1,5	2,8	0,2	0,0	-1,7	-0,9
zusammen	-1,9	6,2	0,6	-6,1	1,3	3,4	0,3	0,0	-2,6	-0,7
Schöneberg 1	-3,5	7,4	1,8	-7,7	2,3	3,3	0,2	0,0	-2,5	-0,3
2	-5,1	8,1	2,8	-7,8	2,9	3,0	0,2	0,1	-2,7	0,0
3	-2,6	6,7	1,9	-7,5	2,5	2,9	0,2	0,0	-2,8	-0,2
4	-2,7	7,0	1,4	-7,4	2,0	3,8	0,2	0,0	-3,1	-0,3
5	-4,2	8,9	1,2	-7,3	1,9	3,9	0,2	0,1	-3,2	-0,3
zusammen	-3,6	7,6	1,8	-7,5	2,3	3,4	0,2	0,1	-2,9	-0,3

3.5.1 Wahlen '90 in Berlin: Gesamtberliner Abgeordnetenhaus
Mandatsverteilung nach Hare/Niemeyer ohne Ausgleich der Überhangmandate

Partei Listenvereinigung	Berechnungsformel				Mandate						
	gültige Zweitstimmen je Liste	Grund- mandate	gültige Zweitstimmen insgesamt	Berechnungs- zahl	aufgrund		zusam- men	direkt errungen	im Überhang	aufgrund Berechnung inklusive Überhang	
					Ganzzahl	Zahlen- bruchteil					
S P D	614 075	* 200	: 1 946 087	= 63,1086	63	--	63	37	13	76	
Mitte	12 889	* 63	: 614 075	= 1,3223	1	--	1	1	--	1	
Tiergarten	15 045	* 63	: 614 075	= 1,5435	1	--	1	--	--	1	
Wedding	25 535	* 63	: 614 075	= 2,6197	2	1	3	--	--	3	
Prenzlauer Berg	26 879	* 63	: 614 075	= 2,7535	2	1	3	6	3	6	
Friedrichshain	19 848	* 63	: 614 075	= 2,0362	2	--	2	3	1	3	
Kreuzberg	18 970	* 63	: 614 075	= 1,9461	1	1	2	1	--	2	
Charlottenburg	35 014	* 63	: 614 075	= 3,5922	3	1	4	--	--	4	
Spandau	45 407	* 63	: 614 075	= 4,6584	4	1	5	--	--	5	
Wilmerdsdorf	28 415	* 63	: 614 075	= 2,9151	2	1	3	--	--	3	
Zehlendorf	17 727	* 63	: 614 075	= 1,8186	1	1	2	--	--	2	
Schöneberg	27 230	* 63	: 614 075	= 2,7936	2	1	3	--	--	3	
Steglitz	36 266	* 63	: 614 075	= 3,7206	3	1	4	--	--	4	
Tempelhof	34 089	* 63	: 614 075	= 3,4973	3	--	3	--	--	3	
Neukölln	50 511	* 63	: 614 075	= 5,1820	5	--	5	--	--	5	
Treptow	23 173	* 63	: 614 075	= 2,3773	2	--	2	4	2	4	
Köpenick	25 402	* 63	: 614 075	= 2,6060	2	1	3	4	1	4	
Lichtenberg	31 836	* 63	: 614 075	= 3,2661	3	--	3	4	1	4	
Weißensee	11 738	* 63	: 614 075	= 1,2042	1	--	1	2	1	2	
Pankow	22 021	* 63	: 614 075	= 2,2592	2	--	2	4	2	4	
Reinickendorf	47 481	* 63	: 614 075	= 4,6712	4	1	5	--	--	5	
Marzahn	24 672	* 63	: 614 075	= 2,5311	2	--	2	2	--	2	
Hohenschönhaus.	17 111	* 63	: 614 075	= 1,7554	1	1	2	3	1	3	
Heilersdorf	16 856	* 63	: 614 075	= 1,7293	1	1	2	3	1	3	
C D U	315 382	* 200	: 1 946 087	= 83,7970	83	1	84	71	4	88	
Mitte	10 345	* 84	: 815 382	= 1,0657	1	--	1	--	--	1	
Tiergarten	21 025	* 84	: 815 382	= 2,1659	2	--	2	--	--	2	
Wedding	37 477	* 84	: 815 382	= 3,8608	3	1	4	5	1	5	
Prenzlauer Berg	20 995	* 84	: 815 382	= 2,1628	2	--	2	--	--	2	
Friedrichshain	14 518	* 84	: 815 382	= 1,4956	1	1	2	--	--	2	
Kreuzberg	23 361	* 84	: 815 382	= 2,4066	2	--	2	3	1	3	
Charlottenburg	49 667	* 84	: 815 382	= 5,1159	5	--	5	5	--	5	
Spandau	68 876	* 84	: 815 382	= 7,0955	7	--	7	8	1	8	
Wilmerdsdorf	45 311	* 84	: 815 382	= 4,6679	4	1	5	5	--	5	
Zehlendorf	34 096	* 84	: 815 382	= 3,5125	3	1	4	4	--	4	
Schöneberg	34 672	* 84	: 815 382	= 3,5718	3	1	4	5	1	5	
Steglitz	64 838	* 84	: 815 382	= 6,6795	6	--	6	7	--	7	
Tempelhof	70 459	* 84	: 815 382	= 7,2586	7	--	7	7	--	7	
Neukölln	94 563	* 84	: 815 382	= 9,7418	9	--	10	10	--	10	
Treptow	16 522	* 84	: 815 382	= 1,7020	1	1	2	--	--	2	
Köpenick	18 031	* 84	: 815 382	= 1,8575	1	--	1	--	--	1	
Lichtenberg	22 718	* 84	: 815 382	= 2,3403	2	--	2	--	--	2	
Weißensee	9 922	* 84	: 815 382	= 1,0221	1	--	1	--	--	1	
Pankow	17 554	* 84	: 815 382	= 1,8083	1	1	2	--	--	2	
Reinickendorf	90 257	* 84	: 815 382	= 9,2982	9	--	9	9	--	9	
Marzahn	21 648	* 84	: 815 382	= 2,3011	2	--	2	1	--	2	
Hohenschönhaus.	14 092	* 84	: 815 382	= 1,4517	1	--	1	--	--	1	
Heilersdorf	14 445	* 84	: 815 382	= 1,4861	1	--	1	--	--	1	
P D S	184 820	* 200	: 1 946 087	= 18,9940	18	1	19	12	--	19	
GRÜNE/AL	100 839	* 200	: 1 946 087	= 10,3632	10	--	10	--	--	10	
B90/GR	87 891	* 200	: 1 946 087	= 9,0325	9	--	9	--	--	9	
F.D.P.	143 080	* 200	: 1 946 087	= 14,7043	14	1	15	--	--	15	
Mitte	2 252	* 15	: 143 080	= 0,2360	--	--	--	--	--	--	
Tiergarten	3 062	* 15	: 143 080	= 0,3210	--	--	--	--	--	--	
Wedding	4 867	* 15	: 143 080	= 0,5102	--	1	1	--	--	1	
Prenzlauer Berg	4 433	* 15	: 143 080	= 0,4647	--	1	1	--	--	1	
Friedrichshain	2 889	* 15	: 143 080	= 0,3028	--	--	--	--	--	--	
Kreuzberg	2 979	* 15	: 143 080	= 0,3123	--	--	--	--	--	--	
Charlottenburg	9 151	* 15	: 143 080	= 0,9593	--	1	1	--	--	1	
Spandau	10 665	* 15	: 143 080	= 1,1075	1	--	1	--	--	1	
Wilmerdsdorf	9 631	* 15	: 143 080	= 0,9991	--	1	1	--	--	1	
Zehlendorf	7 633	* 15	: 143 080	= 0,8002	--	--	--	--	--	--	
Schöneberg	6 246	* 15	: 143 080	= 0,6548	--	1	1	--	--	1	
Steglitz	12 470	* 15	: 143 080	= 1,3073	1	--	1	--	--	1	
Tempelhof	10 980	* 15	: 143 080	= 1,1511	1	--	1	--	--	1	
Neukölln	10 150	* 15	: 143 080	= 1,0640	1	--	1	--	--	1	
Treptow	3 894	* 15	: 143 080	= 0,4082	--	--	--	--	--	--	
Köpenick	4 935	* 15	: 143 080	= 0,5173	--	1	1	--	--	1	
Lichtenberg	5 387	* 15	: 143 080	= 0,5647	--	1	1	--	--	1	
Weißensee	2 192	* 15	: 143 080	= 0,2298	--	--	--	--	--	--	
Pankow	4 248	* 15	: 143 080	= 0,4453	--	--	--	--	--	--	
Reinickendorf	14 583	* 15	: 143 080	= 1,5288	1	1	2	--	--	2	
Marzahn	4 548	* 15	: 143 080	= 0,4767	--	1	1	--	--	1	
Hohenschönhaus.	2 873	* 15	: 143 080	= 0,3011	--	--	--	--	--	--	
Heilersdorf	3 212	* 15	: 143 080	= 0,3367	--	--	--	--	--	--	
Insgesamt					197	3	200	120	17	217	

Regionalisierte Sperrklausel:
Berlin (West): 1 307 161 gültige und ungültige Zweitstimmen, davon 5 Prozent ergibt 65 358.
Berlin (Ost): 730 401 gültige und ungültige Zweitstimmen, davon 5 Prozent ergibt 36 520.

3.5.2 Wahlen '90 in Berlin: Gesamtberliner Abgeordnetenhaus
Mandatsverteilung nach Hare/Niemeyer mit Ausgleich der Überhangmandate

Partei Listenvereinigung	Berechnungsformel				Mandate					
	gültige Zweitstimmen je Liste	neue Grund- mandate	gültige Zweitstimmen insgesamt	neue Berechnungs- zahl 1)	aufgrund		insgesamt	nachrichtlich		
					Ganzzahl	Zahlen- bruchteil		Direkt- mandate	Überhang- mandate	Ausgleichs- mandate
S P D	614 075	* 241	: 1 946 087	= 76,0459	76	-	76	37	13	-
Mitte							1	1	-	-
Tiergarten							1	-	-	-
Wedding							3	-	-	-
Prenzlauer Berg							6	6	3	-
Friedrichshain							3	3	1	-
Kreuzberg							2	1	-	-
Charlottenburg							4	-	-	-
Spandau							5	-	-	-
Wilmersdorf							3	-	-	-
Zehlendorf							2	-	-	-
Schöneberg							3	-	-	-
Steglitz							4	-	-	-
Tempelhof							3	-	-	-
Neukölln							5	-	-	-
Treptow							4	4	2	-
Köpenick							4	4	1	-
Lichtenberg							4	4	1	-
Weißensee							2	2	1	-
Pankow							4	4	2	-
Reinickendorf							5	-	-	-
Marzahn							2	2	-	-
Hohenschönhaus.							3	3	1	-
Hellersdorf							3	3	1	-
C D U	815 382	* 241	: 1 946 087	= 100,9754	100	1	101	71	4	13
Mitte	10 345	* 101	: 815 382	= 1,2814	1	-	1	-	-	-
Tiergarten	21 025	* 101	: 815 382	= 2,6043	2	-	2	-	-	-
Wedding	37 477	* 101	: 815 382	= 5,0000	5	-	5	5	1	-
Prenzlauer Berg	20 995	* 101	: 815 382	= 2,6005	2	-	2	-	-	-
Friedrichshain	14 518	* 101	: 815 382	= 1,7983	1	1	2	3	-	-
Kreuzberg	23 361	* 101	: 815 382	= 3,0000	3	-	3	3	1	-
Charlottenburg	49 657	* 101	: 815 382	= 6,1509	6	-	6	5	5	1
Spandau	68 876	* 101	: 815 382	= 8,5315	8	-	8	8	1	-
Wilmersdorf	45 311	* 101	: 815 382	= 5,6125	5	1	6	5	8	1
Zehlendorf	34 096	* 101	: 815 382	= 4,2234	4	-	4	4	5	-
Schöneberg	34 672	* 101	: 815 382	= 6,0000	5	-	5	5	1	-
Steglitz	64 838	* 101	: 815 382	= 8,0313	8	-	8	8	7	1
Tempelhof	70 459	* 101	: 815 382	= 8,7276	8	1	9	7	7	2
Neukölln	94 563	* 101	: 815 382	= 11,7133	11	1	12	10	10	2
Treptow	16 522	* 101	: 815 382	= 2,0465	2	-	2	2	-	-
Köpenick	18 031	* 101	: 815 382	= 2,2334	2	-	2	-	-	-
Lichtenberg	22 718	* 101	: 815 382	= 2,8140	2	1	3	-	-	1
Weißensee	9 922	* 101	: 815 382	= 1,2290	1	-	1	-	-	-
Pankow	17 554	* 101	: 815 382	= 2,1743	2	-	2	-	-	-
Reinickendorf	90 257	* 101	: 815 382	= 11,1799	11	-	11	9	-	2
Marzahn	21 648	* 101	: 815 382	= 2,6815	2	1	3	1	-	1
Hohenschönhaus.	14 092	* 101	: 815 382	= 1,7455	1	1	2	-	-	1
Hellersdorf	14 445	* 101	: 815 382	= 1,7892	1	1	2	-	-	1
P D 9	184 820	* 241	: 1 946 087	= 22,8877	22	1	23	12	-	4
GRÜNE/AL	100 839	* 241	: 1 946 087	= 12,4877	12	-	12	-	-	2
B90/GR	87 891	* 241	: 1 946 087	= 10,8842	10	1	11	-	-	2
F.D.P.	143 080	* 241	: 1 946 087	= 17,7187	17	1	18	-	-	3
Mitte	2 252	* 18	: 143 080	= 0,2833	-	-	-	-	-	-
Tiergarten	3 062	* 18	: 143 080	= 0,3852	-	-	-	-	-	-
Wedding	4 867	* 18	: 143 080	= 0,6122	-	1	1	-	-	-
Prenzlauer Berg	4 433	* 18	: 143 080	= 0,5576	-	1	1	-	-	-
Friedrichshain	2 889	* 18	: 143 080	= 0,3634	-	-	-	-	-	-
Kreuzberg	2 979	* 18	: 143 080	= 0,3747	-	-	-	-	-	-
Charlottenburg	9 151	* 18	: 143 080	= 1,1512	1	-	1	-	-	-
Spandau	10 565	* 18	: 143 080	= 1,3291	1	-	1	-	-	-
Wilmersdorf	9 531	* 18	: 143 080	= 1,1990	1	-	1	-	-	-
Zehlendorf	7 633	* 18	: 143 080	= 0,9602	-	1	1	-	-	-
Schöneberg	6 246	* 18	: 143 080	= 0,7857	-	1	1	-	-	-
Steglitz	12 470	* 18	: 143 080	= 1,5687	1	-	2	-	-	1
Tempelhof	10 980	* 18	: 143 080	= 1,3813	1	-	1	-	-	-
Neukölln	10 150	* 18	: 143 080	= 1,2769	1	-	1	-	-	-
Treptow	3 894	* 18	: 143 080	= 0,4898	-	1	1	-	-	1
Köpenick	4 935	* 18	: 143 080	= 0,6208	-	1	1	-	-	-
Lichtenberg	5 387	* 18	: 143 080	= 0,6777	-	1	1	-	-	-
Weißensee	2 192	* 18	: 143 080	= 0,2757	-	-	-	-	-	-
Pankow	4 248	* 18	: 143 080	= 0,5344	-	1	1	-	-	1
Reinickendorf	14 563	* 18	: 143 080	= 1,8345	1	-	2	-	-	-
Marzahn	4 548	* 18	: 143 080	= 0,5721	-	1	1	-	-	-
Hohenschönhaus.	2 873	* 18	: 143 080	= 0,3614	-	-	-	-	-	-
Hellersdorf	3 212	* 18	: 143 080	= 0,4040	-	-	-	-	-	-
Insgesamt					237	4	241	120	17	24

Zur Berechnung des Verhältnisausgleiches zwischen den Parteien im Wahlgebiet wird die Zahl der errungenen Sitze der Partei einschließlich Überhangmandate durch ihre Zweitstimmenzahl dividiert und mit der Gesamtzahl aller zu berücksichtigenden Zweitstimmen im Wahlgebiet multipliziert. Zahlenbruchteile über 0,5 werden aufgerundet. Haben mehrere Parteien Überhangmandate erreicht, wird den weiteren Berechnungen die höhere Gesamtzahl der Mandate zugrundegelegt.

Ausgleichsrechnung:
S P D : 76 * 1 946 087 / 614 075 = 240,8543 aufgerundet 241
C D U : 88 * 1 946 087 / 815 382 = 210,0311

Bei der errechneten höheren Gesamtzahl der Mandate sind sämtliche Überhangmandate dieser Partei in der Verhältnisrechnung berücksichtigt, so daß für diese Partei kein Ausgleich auf Bezirksbasis erfolgt.

1) Bei Listen mit Überhangmandaten entspricht die Berechnungszahl mindestens der Zahl der errungenen Direktmandate

3.5.3 Wahlen '90 in Berlin: Gesamtberliner Abgeordnetenhaus
Direkt gewählte Abgeordnete

Wahlkreis	Partei	Name, Vorname	Erststimmen		Stimmvorsprung zum Zweitplatzierten	
			absolut	%	absolut	%-Punkte
Mitte	1	S P D	4 195	31,3		
	2	P D S	4 712	29,8	488	3,7
	3	P D S	7 072	40,6	390	2,4
					2 739	15,7
Tiergarten	1	C D U	9 950	43,5	2 447	10,7
	2	C D U	11 359	42,4	2 587	9,6
Wedding	1	C D U	7 355	44,2	1 552	9,3
	2	C D U	8 140	48,1	2 323	13,7
	3	C D U	7 127	44,9	1 724	10,9
	4	C D U	6 893	45,0	1 518	9,9
	5	C D U	8 305	51,7	3 194	19,9
Prenzlauer Berg	1	S P D	4 437	33,1	900	6,8
	2	S P D	4 303	31,8	557	4,1
	3	S P D	4 714	33,9	174	1,3
	4	S P D	5 529	35,9	723	5,5
	5	S P D	3 732	30,3	684	5,2
	6	S P D	4 236	31,7	937	7,0
Friedrichshain	1	P D S	5 013	35,4	795	5,6
	2	S P D	4 251	34,4	246	1,8
	3	S P D	5 810	34,0	383	2,8
	4	S P D	5 840	31,5	488	3,6
Kreuzberg	1	C D U	7 639	41,3	1 492	8,1
	2	S P D	5 335	32,3	250	1,5
	3	C D U	5 455	35,7	1 045	6,9
	4	C D U	5 523	34,8	440	2,7
Charlottenburg	1	C D U	10 479	49,9	3 662	17,4
	2	C D U	9 400	43,4	1 945	9,0
	3	C D U	12 765	53,4	5 978	25,0
	4	C D U	8 985	41,5	780	3,7
	5	C D U	9 117	40,6	775	3,5
Spandau	1	C D U	7 853	48,2	1 330	8,2
	2	C D U	7 402	45,9	977	6,2
	3	C D U	8 188	48,7	1 430	8,5
	4	C D U	9 871	52,5	3 102	16,6
	5	C D U	10 316	55,7	4 223	22,8
	6	C D U	8 034	51,0	2 183	13,9
	7	C D U	9 043	49,3	1 712	9,3
	8	C D U	8 255	49,6	1 856	11,1
Wilmerdorf	1	C D U	8 985	46,6	2 486	12,9
	2	C D U	8 921	45,2	2 193	11,1
	3	C D U	8 892	45,5	2 208	11,3
	4	C D U	9 220	49,9	3 047	16,5
	5	C D U	10 528	57,6	5 785	31,6
Zehlendorf	1	C D U	8 856	53,8	4 209	25,6
	2	C D U	8 592	52,6	3 990	24,2
	3	C D U	9 167	55,1	4 481	25,9
	4	C D U	8 407	50,7	3 379	20,4
Schöneberg	1	C D U	7 397	42,1	1 384	7,9
	2	C D U	5 826	36,0	517	3,2
	3	C D U	7 073	41,0	1 185	6,9
	4	C D U	7 563	41,5	702	3,8
	5	C D U	7 498	43,6	1 369	8,0
Steglitz	1	C D U	8 488	46,2	2 223	12,1
	2	C D U	8 597	50,0	3 199	19,6
	3	C D U	9 196	53,1	4 207	24,3
	4	C D U	8 539	48,8	2 961	16,9
	5	C D U	10 433	53,7	4 883	25,1
	6	C D U	11 042	54,8	5 255	25,1
	7	C D U	9 999	56,1	5 069	28,5

3.5.3 Wahlen '90 in Berlin: Gesamtberliner Abgeordnetenhaus
Direkt gewählte Abgeordnete

Wahlkreis	Partei	Name, Vorname	Erststimmen		Stimmenvorsprung zum Zweitplatzierten	
			absolut	%	absolut	%-Punkte
Tempelhof	1	C D U	9 354	54,4	4 415	25,7
	2	C D U	10 153	66,0	4 883	26,9
	3	C D U	9 506	52,4	3 808	21,0
	4	C D U	10 447	56,8	5 073	27,6
	5	C D U	9 845	57,1	4 581	25,5
	6	C D U	11 410	60,9	6 736	36,0
	7	C D U	11 153	59,7	6 343	34,0
Neukölln	1	C D U	6 813	41,7	1 622	10,0
	2	C D U	8 542	51,6	3 387	20,4
	3	C D U	6 815	41,4	1 342	8,1
	4	C D U	6 713	42,0	1 521	9,5
	5	C D U	8 338	49,0	2 840	16,7
	6	C D U	9 793	54,1	4 010	22,1
	7	C D U	11 226	60,0	6 207	33,2
	8	C D U	11 357	59,5	5 943	31,1
	9	C D U	10 715	58,6	5 551	30,9
	10	C D U	12 833	60,6	7 320	34,5
Treptow	1	S P D	5 705	36,5	1 788	11,4
	2	S P D	5 988	36,3	1 924	11,6
	3	S P D	6 018	32,8	1 044	5,7
	4	S P D	5 488	35,1	848	5,5
Köpenick	1	S P D	5 745	38,0	1 905	12,6
	2	S P D	6 705	37,0	2 265	12,5
	3	S P D	6 529	40,7	1 326	11,8
	4	S P D	7 395	35,3	2 140	10,2
Lichtenberg	1	P D S	6 563	33,5	773	4,0
	2	S P D	5 262	32,3	791	4,9
	3	S P D	3 972	32,9	666	5,6
	4	S P D	6 061	35,8	822	10,8
	5	S P D	5 615	33,5	611	3,6
	6	S P D	5 980	31,8	783	4,2
Weißensee	1	S P D	5 935	37,0	420	8,9
	2	S P D	5 901	35,3	404	2,4
Pankow	1	S P D	6 982	35,0	2 240	11,2
	2	S P D	6 292	33,8	1 774	9,6
	3	S P D	4 600	32,7	372	2,6
	4	S P D	4 406	32,9	414	3,1
Reinickendorf	1	C D U	10 409	53,9	4 556	23,6
	2	C D U	9 657	53,9	4 013	22,4
	3	C D U	9 712	55,0	4 387	24,9
	4	C D U	10 161	55,8	4 878	26,8
	5	C D U	10 278	52,6	4 062	20,8
	6	C D U	10 903	55,8	5 242	26,8
	7	C D U	10 773	57,3	5 751	30,6
	8	C D U	10 445	55,3	5 033	26,6
	9	C D U	9 555	55,5	4 296	24,9
Marzahn	1	P D S	2 978	29,5	187	1,9
	2	P D S	2 353	32,6	289	4,0
	3	P D S	5 023	31,0	326	2,0
	4	S P D	4 917	32,1	875	5,7
	5	P D S	3 563	31,8	552	4,4
	6	S P D	3 674	29,7	337	2,7
	7	C D U	3 154	30,7	55	0,5
Hohenschönhausen	1	S P D	2 860	32,6	511	5,9
	2	P D S	2 700	29,4	55	0,6
	3	S P D	2 940	30,0	74	0,7
	4	P D S	5 175	37,3	708	12,3
	5	S P D	5 155	31,0	488	2,9
Heilersdorf	1	S P D	5 587	38,8	697	4,8
	2	P D S	4 985	34,4	299	2,1
	3	S P D	5 089	35,2	785	6,6
	4	S P D	4 408	35,7	667	5,5

3.5.4 Wahlen '90 in Berlin: Gesamtberliner Abgeordnetenhaus
Insgesamt gewählte Abgeordnete

Partei	Direkt (D) bzw. über Liste (L)	Name, Vorname	Geburts- jahrgang	Ausgeübter Beruf
--------	--------------------------------------	---------------	----------------------	------------------

Eine Veröffentlichung der Gewählten in unserem Internetangebot ist nach § 79a Landeswahlordnung nicht mehr zulässig.
Die Namen der Gewählten zur Abgeordnetenhauswahl 1990 finden Sie im Amtsblatt für Berlin Nr. 4 vom 24. Januar 1991.

3.5.4 wahlen '90 in Berlin: Gesamtberliner Abgeordnetenhaus
Insgesamt gewählte Abgeordnete

Partei	Direkt (D) bzw. über Liste (L)	Name, Vorname	Geburts- jahrgang	Ausgeübter Beruf
--------	--------------------------------------	---------------	----------------------	------------------



3.5.4 Wahlen '90 in Berlin: Gesamtberliner Abgeordnetenhaus
Insgesamt gewählte Abgeordnete

Partei	Direkt (D) bzw. über Liste (L)	Name, Vorname	Geburts- jahrgang	Ausgeübter Beruf
--------	--------------------------------------	---------------	----------------------	------------------

Partei	Bezirksliste (B) oder Landesliste (L)	Name, Vorname	Geburtsjahrgang	Ausgeübter Beruf
--------	---	---------------	-----------------	------------------

3.5.5 Wahlen '90 in Berlin: Gesamtberliner Abgeordnetenhaus
Nachrücker der Parteien

Partei	Bezirksliste (B) oder Landesliste (L)	Name, Vorname	Geburtsjahrgang	Ausgeübter Beruf
--------	---	---------------	-----------------	------------------

3.5.5 Wahlen 190 in Berlin: Gesamtberliner Abgeordnetenhaus
Nachrücker der Parteien

Partei	Bezirksliste (B) oder Landesliste (L)	Name, Vorname	Geburtsjahrgang	Ausgeübter Beruf
--------	---	---------------	-----------------	------------------

4.1. Wahlen '90 in Berlin: Vergleichstabellen
Wahlberechtigte, Wahlbeteiligung und abgegebene Stimmen bei den Wahlen zum Abgeordnetenhaus von Berlin 1946 bis 1990

Wahltag 1)	Wahlberechtigte	Wähler			Wahlbeteiligung in %	Gültige Stimmen							Ungültige Stimmen 6)	
		absolut	darunter Briefwähler	absolut		%							absolut	%
						C D U	S P D	SEW/PDS 2)	GAL/B90 3)	F.D.P. 4)	Sonst. 5)			
20.10.1946	1 453 016	1 327 585	x	91,4	1 302 971	24,3	51,8	13,7	x	10,2	x	24 614	1,9	
5.12.1948	1 586 461	1 369 492	x	86,3	1 331 270	19,4	64,6	x	x	16,1	x	38 222	2,8	
3.12.1950	1 664 221	1 504 580	x	90,4	1 464 470	24,6	44,7	x	x	23,0	7,7	40 110	2,7	
5.12.1954	1 694 896	1 556 511	x	91,8	1 535 893	30,4	44,6	2,7	x	12,8	9,5	19 618	1,3	
7.12.1958	1 757 842	1 632 540	x	92,9	1 616 508	37,7	52,6	1,9	x	3,8	4,0	16 032	1,0	
17.02.1963	1 748 588	1 572 027	x	89,9	1 554 967	28,8	61,9	1,4	x	7,9	x	17 060	1,1	
12.03.1967	1 718 435	1 481 674	67 435	86,2	1 459 044	32,9	56,9	2,0	x	7,1	1,1	22 530	1,5	
14.03.1971	1 652 916	1 469 633	99 953	88,9	1 448 953	38,2	50,4	2,3	x	8,5	0,6	20 580	1,4	
2.03.1975 7)	1 579 924	1 387 471	125 688	87,8	1 376 522	43,9	42,6	1,8	x	7,1	4,6	11 949	0,9	
18.03.1979 8)	1 533 728	1 310 553	136 366	85,4	1 284 596	44,4	42,7	1,1	3,7	8,1	0,1	25 957	2,0	
10.05.1981	1 514 642	1 291 842	153 060	85,3	1 262 166	48,0	38,3	0,6	7,2	5,6	0,3	29 676	2,3	
10.03.1985	1 507 276	1 259 788	144 022	83,6	1 245 004	46,4	32,4	0,6	10,6	8,5	1,5	14 784	1,2	
29.01.1989	1 532 870	1 220 423	136 997	79,6	1 200 672	37,7	37,3	0,6	11,8	3,9	8,6	19 751	1,6	
2.12.1990	2 524 533	2 040 709	190 082	80,8	2 019 198	40,4	30,4	9,2	9,4	7,1	3,7	18 364	0,9	

1) 1946 und 1948: Stadtverordnetenversammlung. 2) bis einschließlich 1967: SED bzw. SED-W.; 1990: PDS. 3) 1979 bis 1989: AL; 1990: GRÜNE/AL, BÜ90/Gr/UFV. 4) 1946 und 1948: LDP. 5) 1950: DP, Kons.P., USPD, BHE, FSU; 1954: DP, USPD, WVM, BHE, FSU; 1958: DP, FDV; 1967: AUD; 1971: AUD; 1975: KPD, KBW, BFD, Einzelbewerber; 1979: KBW; 1981: GLB; 1985: DA, LD, ÖDP, SVD; 1989: DA, ÖDP, REP; 1990: REP, DDD, DSU, ÖDP. 6) seit 1979 einschließlich ausgefallener Stimmen. 7) unter Berücksichtigung der Wiederholungswahl in Zehlendorf am 25.1.1976. 8) seit 1979 Zweitstimmen.

4.2. Wahlen '90 in Berlin: Vergleichstabellen
Mandate der Parteien im Abgeordnetenhaus von Berlin 1946 bis 1990

Wahltag 1)	Mandate	absolut						in %						
		C D U	S P D	SEW/PDS 2)	GAL/B90 3)	F.D.P. 4)	R E P	C D U	S P D	SEW/PDS 2)	GAL/B90 3)	F.D.P. 4)	R E P 3)	
20.10.1946 5)	130	29	63	26	x	12	x	22,3	48,4	20,0	x	x	9,3	x
5.12.1948	98	21	60	x	x	17	x	21,4	61,2	x	x	17,4	x	
3.12.1950	127	34	61	x	x	32	x	25,8	48,0	x	x	25,2	x	
5.12.1954	127	44	64	x	x	19	x	34,6	50,4	x	x	15,0	x	
7.12.1958	133	55	78	x	x	x	x	41,4	58,6	x	x	x	x	
17.2.1963	140	41	89	x	x	10	x	29,3	63,6	x	x	7,1	x	
12.3.1967	137	47	81	x	x	9	x	34,3	59,1	x	x	6,6	x	
14.3.1971	138	54	73	x	x	11	x	39,1	52,9	x	x	8,0	x	
2.3.1975 6)	147	69	67	x	x	11	x	46,9	45,6	x	x	7,5	x	
18.3.1979	135	63	61	x	x	11	x	46,7	46,2	x	x	8,1	x	
10.5.1981	132	65	51	9	7	x	x	49,2	38,6	6,8	5,3	x	x	
10.3.1985	144	69	48	16	12	x	x	47,9	33,3	10,4	8,3	x	x	
29.1.1989	138	55	55	17	11	x	x	39,9	39,9	12,3	8,0	x	x	
2.12.1990	241	101	76	23	23	18	x	41,9	31,5	9,5	9,5	7,5	x	

1) 1946 und 1948: Stadtverordnetenversammlung. 2) bis einschl. 1967: SED bzw. SED-W.; 1990: PDS. 3) bis 1989: AL; 1990: GRÜNE/AL, BÜ90/Gr/UFV. 4) 1946 und 1948: LDP. 5) Groß-Berlin. 6) unter Berücksichtigung der Wiederholungswahl in Zehlendorf am 25.1.1976.

4.3 Wahlen '90 in Berlin: Vergleichstabellen
Zweitstimmenanteile der Parteien zur jeweils letzten Landtags- bzw. Bundestagswahl in den alten Bundesländern

Bundesland	CDU/CSU		SPD		F.D.P.		GRÜNE 1)	
	Landtag	Bundestag	Landtag	Bundestag	Landtag	Bundestag	Landtag	Bundestag
Landtagswahlen 1986 bis 1990 / Bundestagswahl 1987								
Schleswig-Holstein	33,3	41,9	54,8	39,8	4,4	9,4	2,9	8,0
Hamburg	40,6	37,4	45,0	41,2	6,5	9,6	7,0	11,0
Niedersachsen	43,1	41,5	46,2	41,4	5,1	8,8	5,1	7,4
Bremen	23,4	28,9	50,5	46,5	10,0	8,8	10,2	14,5
Nordrhein-Westfalen	36,7	40,1	50,0	43,2	5,8	8,4	5,0	7,5
Hessen	42,1	41,3	40,2	38,7	7,8	9,1	9,4	9,4
Rheinland-Pfalz	45,1	45,1	38,8	37,1	7,3	9,1	5,9	7,5
Baden-Württemberg	49,0	46,7	32,0	29,3	5,9	12,0	7,9	10,0
Bayern	54,9	55,1	26,0	27,0	5,2	8,1	6,4	7,7
Saarland	33,4	41,2	54,4	43,5	5,6	6,9	2,6	7,1
Berlin	37,7	x	37,3	x	3,9	x	11,8	x
Landtagswahlen 1980 bis 1986 / Bundestagswahl 1983								
Schleswig-Holstein	49,0	46,5	43,7	41,7	2,2	6,3	3,6	5,2
Hamburg	38,6	37,6	51,3	47,4	2,6	6,3	6,8	8,2
Niedersachsen	44,3	45,6	42,1	41,3	6,0	6,9	7,1	5,7
Bremen	33,3	34,2	51,3	48,7	4,6	6,5	5,4	9,7
Nordrhein-Westfalen	36,5	46,2	52,1	42,8	6,0	6,4	4,6	5,2
Hessen	39,4	44,3	46,2	41,6	7,6	7,6	5,9	6,0
Rheinland-Pfalz	51,9	49,6	39,6	38,4	3,5	7,0	4,5	4,5
Baden-Württemberg	51,9	52,6	32,4	31,3	7,2	9,0	8,0	6,8
Bayern	55,8	59,5	27,5	28,9	3,8	6,2	7,5	4,7
Saarland	37,3	44,8	49,2	34,8	10,0	6,0	2,5	4,8
Berlin	46,4	x	32,4	x	8,5	x	10,6	x
Differenz zur jeweiligen Vorwahl in %-Punkten								
Schleswig-Holstein	-15,7	-4,6	11,1	-1,9	2,2	3,1	-0,7	2,8
Hamburg	1,9	-0,2	-6,3	-6,2	3,9	3,3	0,2	2,8
Niedersachsen	-1,2	-4,1	4,1	0,1	-0,9	1,9	-2,0	1,7
Bremen	-9,9	-5,3	-0,8	-2,2	5,4	2,3	4,8	4,8
Nordrhein-Westfalen	0,2	-5,1	-2,1	0,4	-0,2	2,0	0,4	2,3
Hessen	2,7	-3,0	-6,0	-2,9	0,2	1,5	3,5	3,4
Rheinland-Pfalz	-6,8	-4,5	-0,8	-1,3	3,8	2,1	1,4	3,0
Baden-Württemberg	-2,9	-5,9	-0,4	-1,8	-1,3	3,0	-0,1	3,2
Bayern	-0,9	-4,4	-1,5	-1,9	1,4	1,9	-1,1	3,0
Saarland	-3,9	-3,6	5,2	8,7	-4,4	0,9	0,1	2,3
Berlin	-8,7	x	4,9	x	-4,6	x	1,2	x

1) in Berlin: AL.

4.4 Wahlen '90 in Berlin: Vergleichstabellen
Erst- und Zweitstimmen zum Deutschen Bundestag und Gesamtberliner Abgeordnetenhaus nach Wahlkreisen in %

Table with columns for Wahlkreis, Party (SPD, CDU, PDS, GRÜNE/AL), Bundestag, and Abgeordnetenhaus, with sub-columns for Erst and Zweit votes. Rows list various Berlin districts like Steglitz, Tempelhof, Neukölln, etc., ending with a Berlin summary row.

4.5 Wahlen '90 in Berlin: Vergleichstabellen
Parteianteile der Wahllokal- und Briefwähler zum Gesamtberliner Abgeordnetenhaus nach Wahlkreisen in %

Wahlkreis	SPD			CDU			PDS			GRÜNE/L		
	Wahl-lokal	Brief-wahl	Diff. in %-P.	Wahl-lokal	Brief-wahl	Diff. in %-P.	Wahl-lokal	Brief-wahl	Diff. in %-P.	Wahl-lokal	Brief-wahl	Diff. in %-P.
BT-Wkr 249	31,0	31,5	-0,5	45,7	42,8	2,9	1,2	1,5	-0,3	8,2	11,2	-3,0
BT-Wkr 250	28,4	27,9	0,5	53,9	54,7	-0,8	0,5	0,5	-	3,1	4,1	-1,0
BT-Wkr 261	33,4	30,3	3,1	49,7	53,6	-3,9	0,7	0,7	-	3,1	3,7	-0,6
BT-Wkr 262	28,6	25,4	3,2	49,6	52,8	-3,2	0,7	0,7	-	6,3	6,4	-0,1
BT-Wkr 253	31,0	28,7	2,3	45,4	47,3	-1,9	1,0	0,9	0,1	8,5	9,4	-0,9
BT-Wkr 254	30,3	28,5	1,8	38,0	36,6	1,4	2,9	2,7	0,2	15,7	18,5	-2,8
BT-Wkr 255	27,0	25,5	1,5	55,2	56,2	-1,0	0,6	0,6	-	3,4	4,0	-0,6
BT-Wkr 256	28,2	29,2	-1,0	53,1	52,4	0,7	1,1	1,3	-0,2	5,4	6,4	-1,0
BT-Wkr 257	31,8	25,0	6,8	24,9	22,2	2,7	21,5	24,6	-3,1	1,8	3,0	-1,2
BT-Wkr 258	32,0	31,0	1,0	26,2	27,0	-0,8	22,9	22,8	0,1	1,5	1,5	-
BT-Wkr 259	33,2	29,0	4,2	23,8	21,5	2,3	24,4	26,1	-1,7	1,7	2,2	-0,5
BT-Wkr 260	34,2	27,6	6,6	24,3	23,1	1,2	22,6	26,9	-4,3	1,6	2,0	-0,4
BT-Wkr 261	30,0	23,8	6,2	25,8	27,8	-2,0	26,0	28,3	-2,3	1,7	1,8	-0,1
Mitte	1 31,6 2 27,3 3 25,6	21,8 24,1 20,8	9,8 3,2 4,3	27,6 21,2 18,9	26,8 19,8 19,3	0,8 1,4 -0,4	16,3 29,2 39,6	18,7 30,2 30,9	-2,4 -1,0 -0,4	2,0 1,9 1,5	3,8 3,1 2,2	-1,8 -1,2 -0,7
Zusammen	27,9	22,2	5,7	22,2	21,7	0,5	29,3	30,4	-1,1	1,8	3,0	-1,2
Tiergarten	1 29,6 2 30,7	28,9 32,1	0,7 -1,4	43,1 42,2	41,3 38,4	1,8 3,8	1,5 1,5	1,9 1,6	-0,4 -0,1	12,5 12,2	16,4 15,0	-3,9 -2,8
Zusammen	30,2	30,7	-0,5	42,6	39,6	3,0	1,5	1,8	-0,3	12,4	15,6	-3,2
wedding	1 32,0 2 32,4 3 31,2 4 32,3 5 29,7	32,9 30,0 30,1 33,5 33,0	-0,9 2,4 1,1 -1,2 -3,3	44,5 47,3 44,5 44,7 51,8	38,7 47,4 42,1 42,6 48,5	5,8 -0,1 2,4 2,1 3,3	1,4 1,1 1,4 1,5 0,7	1,2 1,1 2,0 2,0 1,1	0,2 - -0,6 -0,5 -0,4	8,5 5,7 8,3 6,5 3,8	13,0 7,6 10,4 9,2 4,8	-4,5 -1,9 -2,1 -2,7 -1,0
Zusammen	31,5	31,8	-0,3	46,6	43,8	2,8	1,2	1,5	-0,3	6,5	9,1	-2,6
Prenzlauer Berg	1 32,8 2 32,3 3 33,9 4 36,1 5 30,4 6 32,4	26,2 23,7 28,0 32,3 21,5 22,0	6,6 8,6 5,9 3,8 8,9 10,4	26,3 27,8 25,6 25,2 24,8 25,1	22,0 24,3 21,8 20,2 22,6 21,6	4,3 3,5 3,8 5,0 2,2 3,5	17,5 15,6 20,4 20,5 16,3 17,8	18,6 20,1 24,4 24,6 17,3 23,6	-1,1 -4,5 -4,0 -4,1 -1,0 -5,8	1,9 2,0 1,8 1,6 2,1 2,1	3,8 3,3 2,7 2,1 4,6 2,6	-1,9 -1,3 -0,9 -0,5 -2,5 -0,5
Zusammen	33,1	25,6	7,5	25,8	22,1	3,7	18,1	21,5	-3,4	1,9	3,2	-1,3
Friedrichshain	1 29,2 2 34,2 3 33,4 4 31,8	28,2 29,3 25,9 27,2	1,0 4,9 7,5 4,6	20,0 24,5 26,1 23,0	19,4 19,9 22,0 22,6	0,6 4,6 4,1 0,4	35,1 18,3 17,2 28,7	33,3 19,0 21,2 28,9	1,8 -0,7 -4,0 -0,2	1,4 2,2 2,2 1,4	2,4 3,6 4,0 2,2	-1,0 -1,4 -1,8 -0,8
Zusammen	32,2	27,6	4,6	23,5	21,0	2,5	24,9	26,1	-1,2	1,8	3,0	-1,2
Kreuzberg	1 30,2 2 29,1 3 25,9 4 28,2	31,1 28,5 26,7 25,5	-0,9 0,6 -0,8 2,7	40,6 30,6 35,1 34,3	37,9 26,7 31,9 32,1	2,7 3,9 3,2 2,2	2,7 4,8 6,0 4,1	2,3 3,9 4,6 4,8	0,4 0,9 1,4 -0,7	13,7 22,8 19,1 20,6	15,7 27,9 24,0 24,2	-2,0 -5,1 -4,9 -3,6
Zusammen	28,4	28,1	0,3	35,3	32,4	2,9	4,3	3,8	0,5	18,9	22,6	-3,7
Charlottenburg	1 31,3 2 32,1 3 28,2 4 33,7 5 33,9	32,5 31,0 24,9 31,1 32,7	-1,2 1,1 3,3 2,6 1,2	49,1 42,5 51,5 40,5 39,8	47,5 42,2 53,6 42,1 38,7	1,6 0,3 -2,1 -1,6 1,1	0,6 1,5 0,6 1,3 1,3	0,8 1,0 1,0 1,1 1,4	-0,2 0,5 -0,4 0,2 -0,1	5,0 10,9 4,8 11,4 10,9	7,2 13,7 5,6 12,7 13,5	-2,2 -2,8 -0,8 -1,3 -2,6
Zusammen	31,8	30,2	1,6	44,7	45,0	-0,3	1,1	1,1	-	8,6	10,5	-1,9
Spandau	1 35,3 2 35,2 3 35,1 4 31,9 5 27,8 6 32,4 7 35,6 8 34,3	30,1 31,8 31,1 30,4 25,5 30,5 33,2 31,1	5,2 3,4 4,0 1,5 2,3 1,9 2,4 3,2	47,4 46,5 48,0 52,3 53,4 51,1 48,5 49,4	52,1 51,4 53,3 54,8 56,4 52,6 52,3 54,9	-4,7 -4,9 -5,3 -2,5 -3,0 -1,5 -3,8 -5,5	0,5 0,6 0,4 1,0 0,4 0,6 1,6 0,6	0,6 0,7 1,1 0,4 0,5 0,6 0,9 0,5	-0,1 -0,1 -0,7 0,6 -0,1 -0,2 0,7 0,1	3,5 4,2 4,0 2,1 3,9 2,7 2,2 2,5	4,2 4,5 3,6 2,4 5,0 4,5 2,8 2,8	-0,7 -0,3 0,4 -0,3 -1,1 -1,8 -0,6 -0,3
Zusammen	33,4	30,3	3,1	49,7	53,6	-3,9	0,7	0,7	-	3,1	3,7	-0,6
Wilmerdorf	1 31,1 2 31,1 3 31,8 4 30,7 5 25,3	27,7 30,5 29,1 31,0 21,8	3,4 0,6 2,7 -0,3 3,5	44,8 44,1 44,2 49,1 53,8	48,4 45,2 46,4 48,8 58,6	-3,6 -1,1 -2,2 0,3 -4,8	0,9 1,2 1,0 0,8 0,5	0,9 1,0 1,3 0,5 0,4	- 0,2 -0,3 0,3 0,1	8,6 9,8 9,0 5,1 5,0	9,0 10,5 10,1 6,1 4,4	-0,4 -0,7 -1,1 -1,0 0,6
Zusammen	30,1	27,9	2,2	47,1	49,6	-2,5	0,9	0,8	0,1	7,6	8,0	-0,4
Zehlendorf	1 26,7 2 27,6 3 27,1 4 27,9	22,9 24,9 24,4 23,1	3,8 2,7 2,7 4,8	51,2 50,0 52,4 49,0	55,0 52,9 56,5 55,3	-3,8 -2,9 -4,1 -6,3	0,6 0,8 0,6 0,6	0,7 0,7 0,4 0,5	-0,1 0,1 0,2 0,1	6,2 6,1 4,9 7,2	5,8 6,2 4,6 6,2	0,4 -0,1 0,3 1,0
Zusammen	27,3	23,8	3,5	50,7	54,9	-4,2	0,6	0,6	-	6,1	5,7	0,4
Schöneberg	1 31,2 2 30,7 3 31,6 4 32,9 5 32,5	27,9 27,9 25,9 30,6 30,8	3,3 2,8 4,7 2,3 1,7	41,1 35,9 40,1 40,1 42,8	41,4 30,4 41,4 41,6 41,8	-0,3 5,5 -1,3 -1,5 1,0	1,8 2,8 1,9 1,4 1,2	1,7 3,2 1,9 1,5 1,3	0,1 -0,4 - -0,1 -0,1	12,8 18,1 13,7 12,0 9,7	15,1 24,8 17,1 11,4 10,3	-2,3 -6,7 -3,4 0,6 -0,6
Zusammen	31,8	28,8	3,0	40,1	39,6	0,5	1,8	1,9	-0,1	13,2	15,5	-2,3

4.5 Wahlen '90 in Berlin: Vergleichstabellen
Parteianteile der Wahllokal- und Briefwähler zum Gesamtberliner Abgeordnetenhaus nach Wahlkreisen in %

Wahlkreis	B90/GR			F.D.P.			D S U			GRAUE			
	Wahl- lokal	Brief- wahl	Diff. in %-P.	Wahl- lokal	Brief- wahl	Diff. in %-P.	Wahl- lokal	Brief- wahl	Diff. in %-P.	Wahl- lokal	Brief- wahl	Diff. in %-P.	
BT-Wkr 249		1,5	2,5	-1,0	6,3	6,3	-	0,2	0,3	-0,1	x	x	x
BT-Wkr 250		0,6	1,0	-0,4	8,7	8,6	0,1	0,3	0,3	-	x	x	x
BT-Wkr 251		0,7	0,9	-0,2	7,7	7,2	0,5	0,3	0,2	0,1	x	x	x
BT-Wkr 252		1,2	1,8	-0,6	10,5	10,5	-	0,3	0,3	-	x	x	x
BT-Wkr 253		1,4	1,9	-0,5	9,3	9,1	0,2	0,3	0,4	-0,1	x	x	x
BT-Wkr 254		2,9	4,1	-1,2	5,9	6,7	-0,8	0,2	0,2	-	x	x	x
BT-Wkr 255		0,7	1,1	-0,4	8,8	9,3	-0,5	0,2	0,3	-0,1	x	x	x
BT-Wkr 256		1,1	1,5	-0,4	5,7	5,7	-	0,2	0,1	0,1	x	x	x
BT-Wkr 257		12,2	18,8	-6,6	5,3	5,0	0,3	0,2	0,2	-	x	x	x
BT-Wkr 258		9,1	10,9	-1,8	6,0	5,4	0,6	0,2	0,2	-	x	x	x
BT-Wkr 259		9,4	14,1	-4,7	5,2	5,8	-0,6	0,2	0,2	-	x	x	x
BT-Wkr 260		8,9	12,3	-3,4	6,2	6,7	-0,5	0,2	0,3	-0,1	x	x	x
BT-Wkr 261		8,3	11,0	-2,7	5,6	5,5	0,1	0,2	0,2	-	x	x	x
Mitte	1	13,9	23,1	-9,2	5,2	4,0	1,2	0,2	0,4	-0,2	x	x	x
	2	13,3	16,8	-3,5	4,8	4,8	-	0,1	0,3	-0,2	x	x	x
	3	8,0	12,3	-4,3	4,6	4,7	-0,1	0,1	0,2	-0,1	x	x	x
Zusammen		11,5	17,0	-5,5	4,8	4,5	0,3	0,1	0,3	-0,2	x	x	x
Tiergarten	1	1,9	3,0	-1,1	5,5	5,3	0,2	0,2	0,2	-	x	x	x
	2	2,1	3,0	-0,9	6,8	6,5	0,3	0,2	0,3	-0,1	x	x	x
Zusammen		2,0	3,0	-1,0	6,2	6,0	0,2	0,2	0,2	-	x	x	x
Wedding	1	1,5	2,7	-1,2	5,8	6,3	-0,5	0,2	0,5	-0,3	x	x	x
	2	1,1	2,0	-0,9	6,5	6,8	-0,3	0,2	0,3	-0,1	x	x	x
	3	1,7	3,5	-1,8	5,7	6,4	-0,7	0,2	0,3	-0,1	x	x	x
	4	1,4	2,5	-1,1	5,7	5,8	-0,1	0,2	0,1	0,1	x	x	x
	5	0,7	1,1	-0,4	6,0	7,2	-1,2	0,2	0,3	-0,1	x	x	x
Zusammen		1,3	2,4	-1,1	6,0	6,5	-0,5	0,2	0,3	-0,1	x	x	x
Prenzlauer Berg	1	13,2	22,2	-9,0	5,4	3,8	1,6	0,2	-	0,2	x	x	x
	2	14,5	22,2	-7,7	5,4	5,2	0,2	0,2	0,4	-0,2	x	x	x
	3	10,7	15,6	-4,9	5,4	5,8	-0,4	0,2	0,3	-0,1	x	x	x
	4	8,7	12,7	-4,0	5,9	6,9	-1,0	0,2	0,2	-	x	x	x
	5	18,7	28,5	-9,8	4,9	4,1	0,8	0,3	0,2	0,1	x	x	x
	6	14,7	22,3	-7,6	5,3	6,1	-0,8	0,3	-	0,3	x	x	x
Zusammen		13,2	20,6	-7,4	5,4	5,3	0,1	0,2	0,2	-	x	x	x
Friedrichshain	1	8,4	11,5	-3,1	4,4	4,1	0,3	0,1	0,4	-0,3	x	x	x
	2	12,7	20,7	-8,0	4,8	5,8	-1,0	0,3	0,1	0,2	x	x	x
	3	12,8	19,9	-7,1	5,1	4,7	0,4	0,2	0,3	-0,1	x	x	x
	4	8,6	12,5	-3,9	4,2	6,0	-1,8	0,2	-	0,2	x	x	x
Zusammen		10,5	15,8	-5,3	4,6	5,1	-0,5	0,2	0,2	-	x	x	x
Kreuzberg	1	2,6	3,4	-0,8	5,4	6,0	-0,6	0,3	0,2	0,1	x	x	x
	2	4,6	6,1	-1,5	3,7	4,4	-0,7	0,2	0,1	0,1	x	x	x
	3	4,8	5,8	-1,0	3,8	3,7	0,1	0,2	0,1	0,1	x	x	x
	4	3,8	5,8	-2,0	4,7	4,6	0,1	0,1	0,1	-	x	x	x
Zusammen		3,9	5,2	-1,3	4,4	4,8	-0,4	0,2	0,1	0,1	x	x	x
Charlottenburg	1	0,8	1,5	-0,7	7,6	6,2	1,4	0,4	0,6	-0,2	x	x	x
	2	1,8	2,4	-0,6	6,7	6,6	0,1	0,4	0,4	-	x	x	x
	3	0,9	1,3	-0,4	11,2	10,9	0,3	0,4	0,7	-0,3	x	x	x
	4	2,0	2,4	-0,4	7,3	8,0	-0,7	0,4	0,1	0,3	x	x	x
	5	1,9	2,8	-0,9	8,2	8,3	-0,1	0,4	0,3	0,1	x	x	x
Zusammen		1,5	2,1	-0,6	8,3	8,2	0,1	0,4	0,4	-	x	x	x
Spandau	1	0,8	1,2	-0,4	7,7	7,4	0,3	0,3	0,2	0,1	x	x	x
	2	0,9	1,5	-0,6	6,8	5,6	1,2	0,2	0,2	-	x	x	x
	3	0,7	0,6	0,1	7,0	6,9	0,1	0,2	0,1	0,1	x	x	x
	4	0,6	0,9	-0,3	7,2	7,6	-0,4	0,3	0,3	-	x	x	x
	5	0,8	1,2	-0,4	10,5	8,4	2,1	0,2	0,2	-	x	x	x
	6	0,5	0,8	-0,3	8,1	7,3	0,8	0,3	0,1	0,2	x	x	x
	7	0,8	0,8	-	7,1	7,2	-0,1	0,3	0,2	0,1	x	x	x
	8	0,5	0,3	0,2	7,4	6,7	0,7	0,2	0,2	-	x	x	x
Zusammen		0,7	0,9	-0,2	7,7	7,2	0,5	0,3	0,2	0,1	x	x	x
Wilmerdorf	1	1,3	1,6	-0,3	10,0	9,0	1,0	0,3	0,7	-0,4	x	x	x
	2	1,3	1,5	-0,2	9,3	9,3	-	0,3	0,3	-	x	x	x
	3	1,5	2,4	-0,9	8,9	8,3	0,6	0,3	0,3	-	x	x	x
	4	0,9	1,5	-0,6	10,0	9,9	0,1	0,3	0,3	-	x	x	x
	5	1,0	1,4	-0,4	12,1	11,5	0,6	0,2	0,3	-0,1	x	x	x
Zusammen		1,2	1,7	-0,5	10,0	9,6	0,4	0,3	0,4	-0,1	x	x	x
Zehlendorf	1	1,2	1,9	-0,7	12,0	11,4	0,6	0,2	0,5	-0,3	x	x	x
	2	1,3	1,9	-0,6	11,9	10,9	1,0	0,3	0,3	-	x	x	x
	3	1,0	1,7	-0,7	10,9	9,7	1,2	0,4	0,3	0,1	x	x	x
	4	1,4	1,9	-0,5	11,8	11,1	0,7	0,2	0,3	-0,1	x	x	x
Zusammen		1,2	1,8	-0,6	11,6	10,8	0,8	0,3	0,3	-	x	x	x
Schöneberg	1	2,2	2,5	-0,3	7,2	8,5	-1,3	0,2	0,1	0,1	x	x	x
	2	2,7	4,5	-1,8	5,2	5,7	-0,5	0,2	0,2	-	x	x	x
	3	2,4	3,5	-1,1	6,7	7,1	-0,4	0,2	0,2	-	x	x	x
	4	1,9	2,8	-0,9	8,2	9,5	-1,3	0,2	0,3	-0,1	x	x	x
	5	1,7	3,6	-1,9	8,0	9,6	-1,6	0,2	0,2	-	x	x	x
Zusammen		2,2	3,3	-1,1	7,1	8,1	-1,0	0,2	0,2	-	x	x	x

4.6 Wahlen '90 in Berlin: Vergleichstabellen
Gesamtberliner Abgeordnetenhaus: Zweitstimmen im Vergleich zum Vorwahlergebnis 1)

Wahlbeteiligung 1990 Vorwahlergebnis	1990						Vorwahl						Veränderung 1990 gegenüber der Vorwahl in %-Punkten					
	SPD	CDU	PDS	AL	B90	FDP	SPD	CDU	PDS	AL	B90	FDP	SPD	CDU	PDS	AL	B90	FDP
	1	2	3	4	5	6	7	8	9	10	11	12	13	14	15	16	17	18
Berlin(West)																		
Wahlbeteiligung 1990																		
niedrig (bis 82,9%)	30,7	43,1	1,9	11,0	2,1	5,9	39,4	31,9	X	15,5	X	2,3	-8,7	11,2	1,9	-5,5	2,1	3,6
mittel (bis 86,4%)	30,6	50,0	0,8	5,2	1,0	8,1	39,2	38,1	X	9,8	X	3,8	-8,6	11,9	0,8	-4,6	1,0	4,3
hoch (ab 86,4%)	27,2	53,4	0,6	4,7	0,9	9,5	33,6	42,8	X	9,5	X	5,5	-6,4	10,6	0,6	-4,8	0,9	4,0
Vorwahlergebnis - SPD																		
niedrig (bis 34,9%)	27,6	49,6	1,1	7,4	1,5	9,6	32,1	41,2	X	13,2	X	5,8	-4,5	8,4	1,1	-5,8	1,5	3,8
mittel (bis 39,0%)	29,6	47,2	1,3	8,7	1,6	7,3	36,3	36,5	X	14,4	X	3,6	-6,7	10,7	1,3	-5,7	1,6	3,8
hoch (ab 39,0%)	31,2	50,4	0,9	4,3	0,9	6,8	43,6	35,5	X	7,6	X	2,5	-12,4	14,9	0,9	-3,3	0,9	4,3
Vorwahlergebnis - CDU																		
niedrig (bis 34,0%)	31,1	41,6	2,0	11,9	2,3	6,2	38,5	31,3	X	18,1	X	2,7	-7,4	10,3	2,0	-6,2	2,3	3,5
mittel (bis 40,8%)	30,7	49,7	0,8	5,2	1,0	8,1	40,0	37,5	X	9,6	X	3,7	-9,3	12,2	0,8	-4,4	1,0	4,4
hoch (ab 40,8%)	26,7	55,1	0,6	3,8	0,8	9,3	33,7	43,8	X	8,3	X	5,3	-7,0	11,3	0,6	-4,5	0,8	4,0
Vorwahlergebnis - AL																		
niedrig (bis 7,5%)	29,0	54,8	0,6	2,7	0,6	7,6	40,7	39,5	X	5,9	X	3,2	-11,7	15,3	0,6	-3,2	0,6	4,4
mittel (bis 12,8%)	28,8	51,1	0,8	5,1	1,0	9,1	36,0	40,6	X	9,8	X	5,0	-7,2	10,5	0,8	-4,7	1,0	4,1
hoch (ab 12,8%)	30,6	41,5	1,9	12,4	2,3	7,0	35,4	33,2	X	19,4	X	3,6	-4,8	8,3	1,9	-7,0	2,3	3,4
Vorwahlergebnis - F.D.P.																		
niedrig (bis 2,6%)	29,8	46,6	1,8	9,0	1,8	5,7	40,2	33,6	X	13,5	X	2,0	-10,4	13,0	1,8	-4,5	1,8	3,7
mittel (bis 4,5%)	30,6	49,7	0,9	5,7	1,1	7,7	39,3	37,4	X	10,3	X	3,5	-8,7	12,3	0,9	-4,6	1,1	4,2
hoch (ab 4,5%)	28,1	50,6	0,7	6,1	1,2	10,1	32,8	41,8	X	11,8	X	6,1	-4,7	8,8	0,7	-5,7	1,2	4,0
Berlin(West)	29,5	49,0	1,1	6,9	1,3	7,9	37,3	37,7	X	11,8	X	3,9	-7,8	11,3	1,1	-4,9	1,3	4,0
Berlin(Ost)																		
Wahlbeteiligung 1990																		
niedrig (bis 74,7%)	31,3	24,9	22,2	2,0	11,7	5,1	32,6	18,0	29,5	X	11,4	2,0	-1,3	6,9	-7,3	2,0	0,3	3,1
mittel (bis 78,5%)	31,7	24,8	25,1	1,5	9,1	5,5	33,4	18,4	32,0	X	9,3	2,1	-1,7	6,4	-6,9	1,5	-0,2	3,4
hoch (ab 78,5%)	33,0	25,1	23,1	1,6	9,0	6,2	35,7	19,3	28,6	X	9,4	2,5	-2,7	5,8	-5,5	1,6	-0,4	3,7
Vorwahlergebnis - SPD																		
niedrig (bis 31,4%)	28,8	22,6	31,5	1,6	8,5	4,8	28,2	15,6	40,9	X	8,4	1,8	0,6	7,0	-9,4	1,6	0,1	3,0
mittel (bis 35,9%)	32,3	24,8	22,2	1,7	11,1	5,5	34,3	18,3	28,2	X	11,2	2,1	-2,0	6,5	-6,0	1,7	-0,1	3,4
hoch (ab 35,9%)	34,8	27,3	17,8	1,7	9,6	6,6	39,0	21,7	22,1	X	9,9	2,7	-4,2	5,6	-4,3	1,7	-0,3	3,9
Vorwahlergebnis - CDU																		
niedrig (bis 16,5%)	29,3	22,2	30,8	1,6	8,7	5,1	29,5	15,3	39,5	X	8,6	1,9	-0,2	6,9	-8,7	1,6	0,1	3,2
mittel (bis 19,4%)	33,2	24,7	22,5	1,7	10,3	5,3	34,5	18,1	29,1	X	10,6	2,2	-1,3	6,6	-6,6	1,7	-0,3	3,1
hoch (ab 19,4%)	33,6	28,0	17,6	1,7	10,2	6,5	37,9	22,4	21,9	X	10,4	2,7	-4,3	5,6	-4,3	1,7	-0,2	3,8
Vorwahlergebnis - PDS																		
niedrig (bis 24,4%)	33,7	27,6	16,5	1,8	11,5	6,4	37,9	21,9	20,7	X	11,5	2,6	-4,2	5,7	-4,2	1,8	0,0	3,8
mittel (bis 35,6%)	33,4	24,6	23,1	1,6	9,3	5,7	35,5	18,2	29,3	X	9,6	2,3	-2,1	6,4	-6,2	1,6	-0,3	3,4
hoch (ab 35,6%)	28,8	22,6	31,6	1,6	8,5	4,8	28,2	15,6	40,9	X	8,4	1,8	0,6	7,0	-9,4	1,6	0,1	3,0
Vorwahlergebnis - Bündnis 90																		
niedrig (bis 8,5%)	29,7	24,5	28,5	1,6	8,1	5,4	31,0	17,5	35,7	X	7,8	1,9	-1,3	7,0	-8,2	1,6	0,3	3,5
mittel (bis 10,1%)	33,7	25,0	22,6	1,6	9,0	5,9	36,0	18,9	28,6	X	9,4	2,5	-2,3	6,1	-6,0	1,6	-0,4	3,4
hoch (ab 10,1%)	32,6	25,3	20,0	1,8	12,1	5,6	34,8	19,4	25,4	X	12,3	2,2	-2,2	5,9	-5,4	1,8	-0,2	3,4
Vorwahlergebnis - F.D.P.																		
niedrig (bis 1,9%)	29,5	23,2	28,9	1,7	9,4	4,9	29,8	16,2	37,5	X	9,2	1,7	-0,3	7,0	-8,6	1,7	0,2	3,2
mittel (bis 2,3%)	31,5	24,8	23,8	1,8	10,3	5,4	33,1	18,0	30,7	X	10,6	2,0	-1,6	6,8	-6,9	1,8	-0,3	3,4
hoch (ab 2,3%)	34,7	26,6	18,9	1,6	9,5	6,5	38,3	21,2	23,5	X	9,8	2,8	-3,6	5,4	-4,6	1,6	-0,3	3,7
Berlin(Ost)	32,1	25,0	23,6	1,7	9,8	5,6	34,1	18,6	30,0	X	9,9	2,2	-2,0	6,4	-6,4	1,7	-0,1	3,4

1) Vorwahl für Berlin(West) 29.1.1989, für Berlin(Ost) 6. Mai 1990.

5.1.1. Wahlen '90 in Berlin: Repräsentative Wahlstatistik
Deutscher Bundestag: Wahlberechtigte nach Alter und Geschlecht

Alter in Jahren	Berlin			Berlin(West)			Berlin(Ost)		
	in % der Wahlberechtigten								
	insgesamt	Männer	Frauen	insgesamt	Männer	Frauen	insgesamt	Männer	Frauen
18 bis unter 21	4.2	4.6	3.8	3.8	4.2	3.4	5.0	5.4	4.6
21 bis unter 25	6.9	7.7	6.3	6.9	7.8	6.1	7.0	7.5	6.6
25 bis unter 30	10.9	12.1	9.9	10.5	11.9	9.3	11.7	12.5	11.0
30 bis unter 35	9.4	10.7	8.3	8.9	10.3	7.8	10.4	11.4	9.4
35 bis unter 40	8.5	9.2	7.8	8.0	8.8	7.2	9.4	10.0	8.9
40 bis unter 45	8.1	8.9	7.4	8.3	9.3	7.5	7.7	8.1	7.3
45 bis unter 50	10.1	11.2	9.1	10.2	11.7	8.9	9.8	10.3	9.5
50 bis unter 60	16.5	17.8	15.5	16.3	17.7	15.1	17.0	17.9	16.3
60 bis unter 70	10.8	9.4	12.0	10.9	9.3	12.2	10.8	9.6	11.8
70 oder älter	14.5	8.3	19.7	16.3	9.0	22.5	11.2	7.1	14.6
Insgesamt	100	100	100	100	100	100	100	100	100

5.1.2. Wahlen '90 in Berlin: Repräsentative Wahlstatistik
Deutscher Bundestag: Wahlbeteiligung nach Alter und Geschlecht

Alter in Jahren	Berlin			Berlin(West)			Berlin(Ost)		
	Wähler in % der Wahlberechtigten (Wahlbeteiligung)								
	insgesamt	Männer	Frauen	insgesamt	Männer	Frauen	insgesamt	Männer	Frauen
18 bis unter 21	71.6	72.9	70.3	79.2	79.5	78.9	61.0	63.4	58.6
21 bis unter 25	69.2	69.7	68.6	74.4	74.7	74.1	59.7	60.3	59.2
25 bis unter 30	72.6	71.3	73.9	76.6	75.1	78.3	65.9	64.7	66.9
30 bis unter 35	76.4	74.2	78.8	78.6	76.8	80.6	72.9	69.8	76.1
35 bis unter 40	81.0	79.7	82.4	82.8	80.9	84.7	78.3	77.6	79.0
40 bis unter 45	84.5	82.7	86.4	85.8	83.4	88.3	82.0	81.2	82.7
45 bis unter 50	85.9	85.3	86.6	87.1	86.1	88.1	83.7	83.5	83.9
50 bis unter 60	87.8	87.4	88.1	88.8	88.2	89.4	86.0	86.1	85.9
60 bis unter 70	89.3	90.3	88.6	89.8	90.6	89.3	88.3	89.9	87.2
70 oder älter	82.1	85.4	81.0	83.7	86.2	82.8	78.0	83.5	75.8
Insgesamt	81.4	80.7	82.0	83.6	82.7	84.4	77.3	77.1	77.5

5.1.3. Wahlen '90 in Berlin: Repräsentative Wahlstatistik
Deutscher Bundestag: Briefwähler nach Alter und Geschlecht

Alter in Jahren	Berlin			Berlin(West)			Berlin(Ost)		
	Wähler in % der Wahlberechtigten (Wahlbeteiligung)								
	insgesamt	Männer	Frauen	insgesamt	Männer	Frauen	insgesamt	Männer	Frauen
18 bis unter 21	4.8	5.2	4.5	7.0	7.4	6.4	1.9	2.0	1.9
21 bis unter 25	6.7	6.3	7.1	8.8	8.4	9.3	2.8	2.3	3.2
25 bis unter 30	7.3	7.4	7.2	9.9	9.8	10.0	3.1	3.4	2.9
30 bis unter 35	6.9	7.0	6.8	9.6	9.7	9.6	2.6	2.7	2.6
35 bis unter 40	6.4	6.7	6.2	8.9	8.9	8.8	2.7	3.1	2.2
40 bis unter 45	6.8	7.3	6.4	9.1	9.6	8.6	2.4	2.5	2.3
45 bis unter 50	7.6	7.9	7.2	10.0	10.4	9.6	3.0	2.9	3.2
50 bis unter 60	7.1	7.4	6.9	9.3	9.7	9.0	3.3	3.2	3.3
60 bis unter 70	8.4	8.3	8.5	10.8	10.6	10.9	4.0	4.2	3.8
70 oder älter	13.9	13.1	14.2	16.7	16.6	16.8	6.3	5.2	6.8
Insgesamt	8.1	7.7	8.4	10.7	10.2	11.0	3.4	3.2	3.5

5.1.4. Wahlen '90 in Berlin: Repräsentative Wahlistatistik
Deutscher Bundestag: Gültige Stimmen nach Alter und Geschlecht, Parteianteile innerhalb der Altersgruppen

Alter in Jahren	wahllokal - Wähler													
	insgesamt		SPD		CDU		PDS		Grüne/AL		F.D.P.		sonstige	
	Erst-Stimme	Zweit-Stimme	Erst-Stimme	Zweit-Stimme	Erst-Stimme	Zweit-Stimme	Erst-Stimme	Zweit-Stimme	Erst-Stimme	Zweit-Stimme	Erst-Stimme	Zweit-Stimme	Erst-Stimme	Zweit-Stimme
Berlin insgesamt														
18 bis unter 25	100	100	32.8	29.2	32.4	31.1	10.2	10.7	7.3	7.4	6.8	8.0	10.6	13.6
25 bis unter 35	100	100	35.1	33.4	29.4	28.5	10.9	12.5	9.2	8.5	6.6	7.5	7.8	9.6
35 bis unter 45	100	100	34.8	32.1	35.9	34.5	9.8	11.0	5.8	5.5	7.8	9.5	6.0	7.4
45 bis unter 60	100	100	31.6	29.4	45.2	44.1	7.9	8.7	1.3	1.4	8.9	10.8	5.1	5.6
60 oder älter	100	100	31.1	30.5	49.6	49.3	6.8	8.0	0.4	0.3	7.3	7.8	4.9	4.1
Insgesamt	100	100	33.1	30.9	40.1	39.2	8.8	9.9	4.1	3.9	7.6	8.9	6.3	7.1
männlich														
18 bis unter 25	100	100	30.9	27.2	33.5	32.1	9.8	10.7	7.3	7.0	6.1	7.9	12.4	15.0
25 bis unter 35	100	100	35.4	32.6	29.6	28.6	10.5	12.2	9.4	8.9	6.5	7.6	8.5	10.1
35 bis unter 45	100	100	34.9	31.9	36.1	34.9	9.8	11.3	5.8	5.8	6.8	8.9	6.6	7.2
45 bis unter 60	100	100	31.6	29.4	45.7	44.5	8.0	8.7	1.3	1.3	8.4	10.6	5.1	5.4
60 oder älter	100	100	30.8	30.3	46.8	46.1	8.9	10.3	0.5	0.3	7.1	8.1	6.0	4.9
Insgesamt	100	100	32.8	30.5	39.3	38.2	9.2	10.5	4.4	4.2	7.2	8.9	7.1	7.7
weiblich														
18 bis unter 25	100	100	34.7	31.3	31.1	30.1	10.7	10.8	7.4	7.8	7.5	8.0	8.6	12.1
25 bis unter 35	100	100	36.7	34.3	29.2	28.4	11.2	12.7	9.1	8.1	6.7	7.3	7.1	9.2
35 bis unter 45	100	100	34.8	32.3	35.6	34.1	9.7	10.7	5.7	5.3	8.8	10.0	5.4	7.5
45 bis unter 60	100	100	31.7	29.5	44.7	43.6	7.8	8.7	1.4	1.4	9.4	11.0	5.0	5.8
60 oder älter	100	100	31.2	30.6	51.0	50.9	5.7	6.8	0.3	0.3	7.3	7.7	4.3	3.7
Insgesamt	100	100	33.3	31.3	40.9	40.1	8.4	9.4	3.0	3.6	8.0	8.9	5.6	6.7
Berlin (west) insgesamt														
18 bis unter 25	100	100	33.3	31.4	40.8	39.0	x	1.7	11.4	9.4	6.8	9.4	7.6	9.1
25 bis unter 35	100	100	37.9	36.1	35.6	34.6	x	1.9	15.2	12.8	6.3	8.1	4.9	6.5
35 bis unter 45	100	100	37.0	34.4	42.1	40.5	x	1.7	9.3	8.3	7.6	10.0	4.0	5.0
45 bis unter 60	100	100	29.6	27.9	55.4	53.7	x	0.6	2.1	1.8	8.7	11.5	4.2	4.5
60 oder älter	100	100	27.6	27.2	50.0	59.2	x	0.4	0.6	0.4	7.8	8.8	3.9	4.1
Insgesamt	100	100	32.4	30.8	49.0	47.7	x	1.1	6.4	5.4	7.6	9.7	4.6	5.3
männlich														
18 bis unter 25	100	100	31.6	28.9	41.8	39.7	x	2.1	11.1	9.2	6.5	9.5	9.0	10.6
25 bis unter 35	100	100	37.7	34.9	34.8	33.7	x	2.5	15.1	13.3	6.4	8.3	5.8	7.3
35 bis unter 45	100	100	37.1	33.5	42.3	41.0	x	2.1	9.3	8.6	6.5	9.4	4.6	5.4
45 bis unter 60	100	100	29.5	27.4	55.6	54.0	x	0.6	2.0	1.8	8.3	11.3	4.6	4.8
60 oder älter	100	100	26.8	26.1	59.4	58.1	x	0.7	0.8	0.5	7.5	9.1	5.5	5.4
Insgesamt	100	100	32.4	30.1	47.8	46.5	x	1.5	6.9	6.1	7.2	9.7	5.5	6.2
weiblich														
18 bis unter 25	100	100	35.2	34.1	39.8	38.3	x	1.3	11.8	9.7	7.1	9.3	6.1	7.3
25 bis unter 35	100	100	38.1	37.2	36.5	35.5	x	1.4	15.2	12.3	6.3	7.9	3.9	5.8
35 bis unter 45	100	100	36.8	35.2	41.9	40.1	x	1.4	9.4	8.1	8.6	10.7	3.3	4.5
45 bis unter 60	100	100	29.8	28.5	55.2	53.4	x	0.5	2.2	1.7	9.0	11.6	3.8	4.3
60 oder älter	100	100	28.0	27.7	60.3	59.6	x	0.2	0.5	0.3	8.0	8.7	3.2	3.4
Insgesamt	100	100	32.3	31.4	50.0	48.8	x	0.8	6.0	4.8	8.0	9.7	3.7	4.6
Berlin (Ost) insgesamt														
18 bis unter 25	100	100	31.8	25.4	17.3	17.2	28.2	26.5	x	3.8	6.8	5.5	15.9	21.6
25 bis unter 35	100	100	33.3	29.4	19.9	19.3	27.4	28.5	x	1.9	7.1	6.6	12.3	14.4
35 bis unter 45	100	100	31.4	28.5	26.0	25.0	25.2	25.7	x	1.1	8.2	8.6	9.2	11.2
45 bis unter 60	100	100	35.1	32.0	27.8	27.7	21.3	22.4	x	0.7	9.2	9.6	6.6	7.5
60 oder älter	100	100	37.9	37.0	28.9	29.5	20.3	23.3	x	0.3	6.1	5.8	6.9	4.1
Insgesamt	100	100	34.3	31.2	25.0	24.8	23.8	24.9	x	1.3	7.6	7.5	9.3	10.3
männlich														
18 bis unter 25	100	100	29.6	24.1	18.0	17.9	28.0	26.7	x	3.0	5.4	5.0	18.9	23.3
25 bis unter 35	100	100	31.8	28.7	21.3	20.5	27.2	27.8	x	1.8	6.7	6.5	12.8	14.7
35 bis unter 45	100	100	31.2	29.3	26.2	25.1	25.5	26.1	x	1.1	7.2	8.2	9.8	10.1
45 bis unter 60	100	100	35.2	32.9	28.3	27.8	21.9	22.9	x	0.5	8.5	9.4	6.1	6.5
60 oder älter	100	100	37.7	37.6	24.7	25.1	24.4	27.3	x	0.1	6.4	6.2	5.8	3.9
Insgesamt	100	100	33.5	31.2	24.6	24.1	24.9	25.8	x	1.1	7.2	7.5	9.8	10.3
weiblich														
18 bis unter 25	100	100	33.9	26.8	16.7	16.5	28.5	26.3	x	4.7	8.1	5.9	12.8	19.9
25 bis unter 35	100	100	34.5	29.9	18.6	18.2	27.6	29.1	x	2.0	7.4	6.6	11.9	14.1
35 bis unter 45	100	100	31.5	27.6	25.8	24.9	24.9	25.2	x	1.1	9.1	8.9	8.7	12.2
45 bis unter 60	100	100	35.0	31.1	27.4	27.6	20.7	22.0	x	1.0	9.9	9.9	7.0	8.4
60 oder älter	100	100	38.0	36.7	31.5	32.1	17.7	20.9	x	0.4	5.9	5.6	6.9	4.3
Insgesamt	100	100	35.0	31.3	25.3	25.3	22.8	24.2	x	1.4	8.1	7.6	8.8	10.3

5.1.5. Wahlen '90 in Berlin: Repräsentative Wahlstatistik
Deutscher Bundestag: Gültige Stimmen nach Alter und Geschlecht, Altersstruktur der Wähler einer Partei

Alter in Jahren	Wahllokal - Wähler													
	insgesamt		SPD		CDU		PDS		Grüne/AL		F.D.P.		sonstige	
	Erst- Stimme	Zweit- Stimme	Erst- Stimme	Zweit- Stimme	Erst- Stimme	Zweit- Stimme	Erst- Stimme	Zweit- Stimme	Erst- Stimme	Zweit- Stimme	Erst- Stimme	Zweit- Stimme	Erst- Stimme	Zweit- Stimme
Berlin insgesamt														
18 bis unter 25	9.8	9.8	9.7	9.3	7.9	7.8	11.4	10.7	17.7	18.7	8.7	8.8	15.6	18.7
25 bis unter 35	20.0	19.9	21.8	21.5	14.6	14.5	24.7	25.1	45.4	43.6	17.4	16.8	24.8	26.9
35 bis unter 45	18.0	18.0	19.0	18.6	16.1	15.8	20.0	20.0	25.6	25.6	18.4	19.1	17.2	18.6
45 bis unter 60	28.1	28.0	26.9	26.6	31.6	31.4	25.2	24.6	9.1	10.0	32.6	33.9	22.6	22.0
60 oder älter	24.1	24.3	22.6	23.9	29.7	30.5	18.6	19.7	2.3	2.2	22.9	21.4	18.8	13.9
Insgesamt	100	100	100	100	100	100	100	100	100	100	100	100	100	100
männlich														
18 bis unter 25	11.0	11.0	10.4	9.9	9.4	9.3	11.6	11.3	18.2	18.2	9.4	9.8	19.3	21.5
25 bis unter 35	21.4	21.4	23.1	22.9	16.2	16.0	24.3	24.9	45.7	44.9	19.5	18.4	25.7	28.0
35 bis unter 45	19.2	19.2	20.4	20.1	17.7	17.6	20.5	20.7	25.3	26.0	18.2	19.3	17.9	17.9
45 bis unter 60	30.2	30.2	29.0	29.1	35.1	35.2	26.1	25.2	8.6	9.5	35.2	36.0	21.9	21.1
60 oder älter	18.2	18.2	17.0	18.0	21.6	22.0	17.5	18.0	2.1	1.4	17.8	16.5	15.3	11.4
Insgesamt	100	100	100	100	100	100	100	100	100	100	100	100	100	100
weiblich														
18 bis unter 25	8.8	8.8	9.2	8.8	6.7	6.6	11.2	10.1	17.2	19.2	8.2	7.9	13.6	16.0
25 bis unter 35	18.8	18.6	20.7	20.4	13.4	13.2	25.0	25.3	45.0	42.2	15.7	15.4	23.9	25.7
35 bis unter 45	17.0	16.9	17.8	17.4	14.8	14.4	19.6	19.4	25.9	25.3	18.6	19.0	16.4	19.2
45 bis unter 60	26.3	26.1	25.0	24.6	28.7	28.4	24.4	24.0	9.5	10.4	30.7	32.1	23.5	22.9
60 oder älter	29.2	29.5	27.4	28.8	36.4	37.4	19.7	21.3	2.5	2.9	26.7	25.6	22.7	16.3
Insgesamt	100	100	100	100	100	100	100	100	100	100	100	100	100	100
Berlin(West) insgesamt														
18 bis unter 25	10.0	9.9	10.3	10.1	8.3	8.1	x	15.3	17.7	17.2	8.8	9.6	15.7	16.9
25 bis unter 35	19.2	19.0	22.4	22.3	13.9	13.8	x	33.6	45.3	45.0	15.9	15.9	20.5	23.4
35 bis unter 45	17.6	17.5	20.1	19.5	15.1	14.8	x	27.4	25.6	26.9	17.4	18.1	15.2	16.4
45 bis unter 60	28.0	27.9	25.6	25.3	31.7	31.4	x	14.8	9.1	9.0	31.9	33.0	25.8	23.7
60 oder älter	25.3	25.7	21.6	22.7	31.0	31.8	x	8.8	2.3	1.8	26.0	23.4	21.9	19.6
Insgesamt	100	100	100	100	100	100	x	100	100	100	100	100	100	100
männlich														
18 bis unter 25	11.4	11.4	11.1	10.9	10.0	9.7	x	15.9	18.2	17.1	10.3	11.1	18.5	19.5
25 bis unter 35	21.0	20.9	24.4	24.3	15.2	15.2	x	35.0	45.6	45.7	18.6	17.9	22.1	24.5
35 bis unter 45	18.9	18.8	21.6	21.0	16.7	16.6	x	27.0	25.4	26.6	17.1	18.2	15.7	16.5
45 bis unter 60	30.5	30.5	27.8	27.8	35.4	35.6	x	13.5	8.7	9.1	35.2	35.6	25.4	23.4
60 oder älter	18.3	18.4	15.1	16.0	22.7	23.0	x	8.6	2.1	1.4	18.9	17.3	18.3	16.1
Insgesamt	100	100	100	100	100	100	x	100	100	100	100	100	100	100
weiblich														
18 bis unter 25	8.7	8.7	9.5	9.4	6.9	6.8	x	14.3	17.2	17.3	7.7	8.4	14.4	13.9
25 bis unter 35	17.6	17.5	20.8	20.7	12.9	12.7	x	31.3	44.9	44.2	13.8	14.2	18.4	22.1
35 bis unter 45	16.4	16.3	18.7	18.3	13.8	13.4	x	28.2	25.9	27.2	17.6	18.0	14.5	16.2
45 bis unter 60	25.9	25.7	23.8	23.3	28.6	28.1	x	17.0	9.5	8.9	29.3	30.8	26.2	24.1
60 oder älter	31.4	31.9	27.2	28.2	37.8	39.0	x	9.3	2.5	2.3	31.6	28.6	26.5	23.7
Insgesamt	100	100	100	100	100	100	x	100	100	100	100	100	100	100
Berlin(Ost) insgesamt														
18 bis unter 25	9.6	9.7	8.9	7.9	6.7	6.7	11.4	10.3	x	29.6	8.5	7.0	16.5	20.3
25 bis unter 35	21.4	21.4	20.8	20.1	17.0	16.7	24.6	24.4	x	33.0	19.8	18.6	23.5	29.9
35 bis unter 45	18.9	18.9	17.3	17.2	19.6	19.0	20.0	19.4	x	16.3	20.2	21.5	18.8	20.5
45 bis unter 60	28.2	28.1	28.8	28.8	31.4	31.5	25.3	25.3	x	16.7	34.0	35.9	20.0	20.4
60 oder älter	21.9	21.9	24.2	26.0	25.3	26.1	18.7	20.5	x	4.5	17.4	17.0	16.2	8.8
Insgesamt	100	100	100	100	100	100	100	100	x	100	100	100	100	100
männlich														
18 bis unter 25	10.4	10.5	9.1	8.1	7.6	7.8	11.6	10.8	x	28.3	7.9	7.0	20.1	23.5
25 bis unter 35	22.2	22.2	21.1	20.5	19.2	18.9	24.2	23.9	x	37.2	20.9	19.4	29.1	31.6
35 bis unter 45	19.9	19.8	18.5	18.6	21.1	20.6	20.4	20.1	x	20.0	20.1	21.7	19.9	19.4
45 bis unter 60	29.7	29.6	31.1	31.3	34.1	34.2	26.2	26.3	x	12.8	35.1	37.1	18.4	18.7
60 oder älter	17.9	17.9	20.1	21.5	18.0	18.6	17.6	18.9	x	1.7	16.0	14.7	12.5	6.7
Insgesamt	100	100	100	100	100	100	100	100	x	100	100	100	100	100
weiblich														
18 bis unter 25	9.0	9.1	8.7	7.7	5.9	5.9	11.2	9.9	x	30.4	9.1	7.0	13.0	17.5
25 bis unter 35	20.7	20.7	20.5	19.8	15.2	14.9	25.0	24.9	x	30.0	19.0	18.0	27.9	28.5
35 bis unter 45	18.0	18.0	16.3	15.9	18.3	17.8	19.6	18.9	x	13.7	20.3	21.2	17.7	21.4
45 bis unter 60	26.9	26.8	26.9	26.7	29.1	29.3	24.5	24.4	x	19.4	33.1	34.9	21.5	21.9
60 oder älter	25.4	25.4	27.6	29.8	31.5	32.2	19.7	21.9	x	6.5	18.5	18.9	19.8	10.6
Insgesamt	100	100	100	100	100	100	100	100	x	100	100	100	100	100

5.1.7. Wahlen '90 in Berlin: Repräsentative Wahlstatistik
 Deutscher Bundestag: Ungültige Stimmen nach Alter, Geschlecht und Art der Ungültigkeit

Art der Ungültigkeit	Berlin			Berlin(West)			Berlin(Ost)		
	in % der ungültigen Stimmen								
	insgesamt	Männer	Frauen	insgesamt	Männer	Frauen	insgesamt	Männer	Frauen
Ungültige Erst- und Zweitstimme									
A 1)	13.0	16.4	11.2	13.1	17.1	11.2	12.7	15.3	11.2
B 2)	5.8	4.7	6.3	6.0	4.8	6.5	5.5	4.6	6.0
C 3)	3.5	2.4	4.1	2.8	2.2	3.1	4.6	2.5	5.8
D 4)	3.8	4.5	3.4	3.9	4.3	3.7	3.5	4.8	2.8
E 5)	0.4	0.4	0.4	0.2	0.3	0.2	0.7	0.6	0.8
F 6)	2.2	2.4	2.1	2.8	2.9	2.8	1.0	1.4	0.8
zusammen	28.6	30.8	27.5	28.9	31.7	27.5	28.0	29.2	27.3
Ungültige Erst- und gültige Zweitstimme									
G 7)	49.2	48.1	49.8	49.2	46.2	49.2	51.2	51.3	51.1
H 8)	2.8	2.9	2.8	1.9	1.4	2.2	4.4	5.1	4.0
I 9)	2.3	3.0	2.0	3.0	4.6	2.2	1.2	0.6	1.6
zusammen	54.4	53.9	54.7	53.1	52.1	53.6	56.8	56.9	56.8
Ungültige Zweit- und gültige Erststimme									
K 10)	14.9	12.8	16.0	16.1	14.0	17.1	12.7	10.8	13.8
L 11)	1.5	1.9	1.3	1.1	1.4	1.0	2.2	2.8	1.8
M 12)	0.6	0.6	0.6	0.8	0.9	0.8	0.3	0.3	0.3
zusammen	17.0	15.3	17.9	18.0	16.2	18.9	15.1	13.9	15.9
Insgesamt	100	100	100	100	100	100	100	100	100

- 1) Erst- und Zweitstimmenseite leer oder durchgestrichen.
- 2) Erststimmenseite leer oder durchgestrichen, Zweitstimmenseite mehrere Kreuze.
- 3) Zweitstimmenseite leer oder durchgestrichen, Erststimmenseite mehrere Kreuze.
- 4) Beide Seiten mehrere Kreuze.
- 5) Eine Seite leer oder durchgestrichen, auf der anderen Seite sonstige Ursachen.
- 6) Beide Seiten sonstige Ursachen.
- 7) Erststimmenseite leer oder durchgestrichen.
- 8) Erststimmenseite mehrere Kreuze.
- 9) Sonstige Ursachen.
- 10) Zweitstimmenseite leer oder durchgestrichen.
- 11) Zweitstimmenseite mehrere Kreuze.
- 12) Sonstige Ursachen.

5.1.8.1. Wahlen '90 in Berlin: Repräsentative Wahstatistik
 Deutscher Bundestag: Stimmensplitting nach Alter und Geschlecht, Berlin insgesamt

Zweitstimme	Erststimmen in %								Zweitstimmen insgesamt
	SPD	CDU	PDS	Grüne/AL	F.D.P.	REP	Sonstige	Ungültig	
	18 bis unter 25 Jahre								
SPD	86.6	1.9	1.8	5.9	1.3	0.5	1.1	1.0	100
CDU	2.4	90.8	0.2	0.6	2.8	1.9	0.4	0.9	100
PDS	4.9	0.3	84.8	5.7	0.3	1.9	1.1	1.1	100
Grüne/AL	33.1	1.9	4.5	52.6	2.7	0.6	2.9	1.7	100
F.D.P.	10.4	24.9	0.8	2.1	58.4	1.3	0.8	1.3	100
REP	3.6	10.5	0.2	0.3	0.7	83.7	1.0	0.0	100
Sonstige	28.0	3.9	19.5	7.9	5.9	3.5	25.0	6.3	100
Ungültig	6.3	9.0	1.8	0.9	0.9	3.6	1.8	75.7	100
Erststimmen insgesamt	31.8	31.3	11.5	7.1	6.5	6.5	3.0	2.3	100
	25 bis unter 35 Jahre								
SPD	87.1	1.1	2.5	5.8	1.4	0.2	1.0	0.8	100
CDU	1.8	93.2	0.5	0.2	2.3	0.9	0.5	0.6	100
PDS	4.7	0.6	85.9	6.1	0.3	0.7	1.1	0.5	100
Grüne/AL	26.6	1.3	2.5	65.8	1.2	0.2	1.4	1.1	100
F.D.P.	11.9	18.9	0.8	1.3	64.4	0.6	1.1	0.9	100
REP	3.8	10.0	1.0	0.4	1.5	81.8	1.5	0.0	100
Sonstige	28.4	4.3	19.4	9.5	5.7	1.5	26.6	4.6	100
Ungültig	12.3	11.0	3.7	0.6	2.5	3.1	1.2	65.6	100
Erststimmen insgesamt	35.2	28.7	13.3	9.0	6.5	2.8	2.9	1.6	100
	35 bis unter 45 Jahre								
SPD	89.4	1.8	1.6	3.5	1.5	0.2	1.0	1.0	100
CDU	2.2	92.4	0.4	0.1	3.0	0.5	0.5	0.9	100
PDS	5.8	0.7	85.5	4.8	0.6	1.2	0.6	0.8	100
Grüne/AL	29.9	1.0	1.7	63.2	1.0	0.1	1.9	1.2	100
F.D.P.	11.5	24.8	1.2	0.9	60.1	0.4	0.8	0.3	100
REP	2.1	7.9	0.0	0.0	1.5	86.8	1.5	0.3	100
Sonstige	27.1	5.2	21.2	8.0	5.5	1.8	25.1	5.9	100
Ungültig	13.9	20.9	7.0	1.3	5.1	2.5	2.5	46.8	100
Erststimmen insgesamt	34.1	35.1	11.4	5.7	7.6	2.2	2.3	1.6	100
	45 bis unter 60 Jahre								
SPD	92.4	1.7	1.4	1.1	1.5	0.2	0.6	1.1	100
CDU	2.0	93.1	0.2	0.0	2.7	0.4	0.4	1.2	100
PDS	4.2	0.8	90.5	1.3	0.3	0.9	0.8	1.2	100
Grüne/AL	36.5	2.4	3.2	46.8	2.7	0.3	6.2	1.9	100
F.D.P.	10.0	24.3	0.5	0.2	63.2	0.2	0.7	0.9	100
REP	2.0	4.5	0.0	0.0	0.7	89.0	2.0	1.8	100
Sonstige	30.8	6.6	12.5	4.4	6.8	2.4	32.3	4.3	100
Ungültig	12.6	16.9	3.7	0.6	2.1	0.6	1.2	62.3	100
Erststimmen insgesamt	31.0	44.1	8.8	1.3	8.7	2.2	1.9	2.0	100
	60 Jahre oder älter								
SPD	93.6	1.2	0.7	0.3	0.7	0.1	0.5	3.0	100
CDU	1.0	93.6	0.1	0.0	1.8	0.3	0.3	2.8	100
PDS	2.3	0.4	92.9	0.8	0.1	1.0	0.9	1.7	100
Grüne/AL	18.8	6.3	1.3	48.8	8.8	0.0	12.5	3.8	100
F.D.P.	5.9	18.9	0.1	0.1	72.9	0.0	0.7	1.4	100
REP	1.8	3.1	0.5	0.3	1.0	88.3	1.3	3.6	100
Sonstige	17.8	7.0	9.1	1.3	5.5	4.1	49.3	6.0	100
Ungültig	11.3	15.6	2.1	0.6	4.3	1.4	1.6	63.1	100
Erststimmen insgesamt	29.8	47.5	7.8	0.4	6.9	1.8	1.8	4.1	100
	insgesamt								
SPD	90.4	1.5	1.6	2.8	1.3	0.2	0.8	1.5	100
CDU	1.8	93.0	0.2	0.1	2.4	0.6	0.4	1.5	100
PDS	4.3	0.6	88.2	3.6	0.3	1.0	0.9	1.0	100
Grüne/AL	29.5	1.6	2.7	60.4	1.7	0.2	2.5	1.4	100
F.D.P.	9.8	22.4	0.6	0.6	64.5	0.4	0.8	0.9	100
REP	2.8	7.4	0.3	0.2	1.0	85.7	1.5	1.0	100
Sonstige	27.3	5.2	17.1	6.9	5.9	2.4	30.0	5.2	100
Ungültig	11.7	15.4	3.3	0.7	3.3	1.7	1.6	62.3	100
Erststimmen insgesamt	32.1	39.0	10.2	4.0	7.4	2.7	2.2	2.4	100

5.1.8.2. Wahlen '90 in Berlin: Repräsentative Wahlstatistik
 Deutscher Bundestag: Stimmensplitting nach Alter und Geschlecht, Berlin männlich

Zweitstimme	Erststimmen in %								Zweit- stimmen insgesamt	
	SPD	CDU	PDS	Grüne/AL	F.D.P.	REP	Sonstige	Ungültig		
18 bis unter 25 Jahre										
SPD	87.9	1.9	1.7	5.4	1.1	0.4	0.9	0.8	100	
CDU	2.1	91.4	0.1	0.4	2.2	2.5	0.6	0.6	100	
PDS	5.0	0.6	81.4	7.3	0.4	3.3	1.5	0.6	100	
Grüne/AL	32.8	1.8	4.4	54.8	2.6	0.6	2.1	0.9	100	
F.D.P.	11.1	26.6	0.8	2.3	55.8	1.6	1.0	0.8	100	
REP	2.9	8.1	0.2	0.5	0.5	86.5	1.2	0.0	100	
Sonstige	25.6	3.8	21.5	9.6	4.6	5.1	22.0	7.8	100	
Ungültig	6.3	10.4	2.1	0.0	0.0	6.3	0.0	75.0	100	
Erststimmen insgesamt	30.0	32.5	11.1	7.1	5.9	8.9	2.7	1.9	100	
25 bis unter 35 Jahre										
SPD	86.6	1.3	2.6	5.9	1.4	0.2	1.1	1.0	100	
CDU	1.8	93.3	0.4	0.2	2.1	1.1	0.5	0.4	100	
PDS	6.0	0.8	81.8	7.3	0.1	1.4	2.1	0.6	100	
Grüne/AL	30.6	1.3	1.9	63.0	0.8	0.2	1.2	0.9	100	
F.D.P.	10.0	19.7	1.0	1.1	64.8	1.0	1.4	1.1	100	
REP	3.5	7.3	0.6	0.3	1.5	85.0	1.8	0.0	100	
Sonstige	26.7	3.7	19.9	9.5	4.4	2.3	29.3	4.3	100	
Ungültig	10.1	11.4	1.3	1.3	2.5	3.8	1.3	68.4	100	
Erststimmen insgesamt	34.5	28.8	12.5	9.1	6.4	3.9	3.3	1.6	100	
35 bis unter 45 Jahre										
SPD	90.0	1.6	1.7	3.4	1.4	0.2	1.0	0.7	100	
CDU	1.9	92.8	0.5	0.1	2.6	0.7	0.4	1.0	100	
PDS	6.5	0.8	83.1	5.3	0.4	2.3	0.4	1.0	100	
Grüne/AL	32.4	0.4	2.0	61.7	0.4	0.2	1.8	1.0	100	
F.D.P.	13.3	26.6	1.1	0.8	56.5	0.4	0.9	0.4	100	
REP	2.7	5.4	0.0	0.0	0.9	89.7	1.3	0.0	100	
Sonstige	24.5	4.9	25.3	8.6	3.8	3.0	25.3	4.6	100	
Ungültig	21.6	12.2	6.8	0.0	5.4	4.1	1.4	48.6	100	
Erststimmen insgesamt	34.2	35.3	11.5	5.7	6.6	3.1	2.1	1.4	100	
45 bis unter 60 Jahre										
SPD	93.1	1.6	1.5	0.8	1.2	0.2	0.6	1.1	100	
CDU	1.9	93.4	0.2	0.1	2.6	0.5	0.4	0.9	100	
PDS	4.1	0.8	90.0	1.2	0.3	1.8	0.4	1.4	100	
Grüne/AL	38.8	1.1	3.9	48.3	3.4	0.6	3.4	0.6	100	
F.D.P.	10.4	25.6	0.7	0.2	61.5	0.1	0.6	0.9	100	
REP	1.8	3.6	0.0	0.0	0.3	91.5	1.2	1.5	100	
Sonstige	30.9	6.3	14.5	5.8	5.6	2.0	29.6	5.4	100	
Ungültig	9.9	16.0	2.3	1.5	1.5	1.5	0.8	66.4	100	
Erststimmen insgesamt	30.9	44.7	8.9	1.2	8.2	2.8	1.5	1.8	100	
60 Jahre oder älter										
SPD	94.9	1.0	1.2	0.4	0.7	0.1	0.7	1.1	100	
CDU	0.9	95.1	0.1	0.0	2.0	0.4	0.4	1.3	100	
PDS	1.9	0.4	92.0	1.1	0.0	1.9	1.2	1.4	100	
Grüne/AL	22.2	0.0	0.0	63.0	7.4	0.0	0.0	7.4	100	
F.D.P.	7.1	21.3	0.0	0.2	70.2	0.0	0.8	0.5	100	
REP	1.6	2.6	0.0	0.5	1.6	91.1	0.5	2.1	100	
Sonstige	13.1	7.8	11.5	1.6	4.1	5.3	52.5	4.1	100	
Ungültig	10.4	9.6	1.7	0.0	3.5	1.7	0.0	73.0	100	
Erststimmen insgesamt	29.9	45.5	10.1	0.5	6.9	2.7	2.1	2.3	100	
insgesamt										
SPD	90.8	1.4	1.7	2.8	1.2	0.2	0.8	1.0	100	
CDU	1.7	93.5	0.3	0.1	2.3	0.8	0.5	0.9	100	
PDS	4.8	0.7	85.9	4.2	0.2	2.0	1.1	1.0	100	
Grüne/AL	32.1	1.1	2.6	59.8	1.4	0.3	1.7	1.0	100	
F.D.P.	10.4	24.1	0.7	0.7	62.0	0.4	0.9	0.8	100	
REP	2.6	5.8	0.2	0.3	0.9	88.3	1.3	0.6	100	
Sonstige	25.4	4.9	19.4	7.8	4.6	3.2	29.7	5.2	100	
Ungültig	11.6	12.3	2.7	0.7	2.7	2.9	0.7	66.4	100	
Erststimmen insgesamt	32.0	38.3	10.6	4.3	7.0	3.7	2.3	1.8	100	

5.1.8.3. Wahlen '90 in Berlin: Repräsentative Wahlstatistik
 Deutscher Bundestag: Stimmensplitting nach Alter und Geschlecht, Berlin weiblich

Zweitstimme	Erststimmen in %								Zweit- stimmen insgesamt
	SPD	CDU	PDS	Grüne/AL	F.D.P.	REP	Sonstige	Ungültig	
	18 bis unter 25 Jahre								
SPD	85.4	1.8	1.8	6.4	1.5	0.6	1.2	1.3	100
CDU	2.7	90.1	0.4	0.7	3.5	1.2	0.2	1.2	100
PDS	4.7	0.0	88.3	4.1	0.2	0.4	0.6	1.6	100
Grüne/AL	33.4	2.0	4.5	50.4	2.8	0.6	3.7	2.5	100
F.D.P.	9.6	23.0	0.8	1.9	61.1	1.1	0.5	1.9	100
REP	4.9	15.8	0.0	0.0	1.1	77.6	0.5	0.0	100
Sonstige	30.4	4.0	17.5	6.2	7.2	2.0	27.9	4.7	100
Ungültig	6.3	7.9	1.6	1.6	1.6	1.6	3.2	76.2	100
Erststimmen insgesamt	33.7	30.1	11.9	7.1	7.2	4.0	3.3	2.7	100
	25 bis unter 35 Jahre								
SPD	87.6	1.0	2.5	5.7	1.4	0.2	0.9	0.7	100
CDU	1.9	93.0	0.5	0.1	2.5	0.6	0.5	0.8	100
PDS	3.5	0.4	89.9	5.0	0.5	0.0	0.2	0.5	100
Grüne/AL	22.2	1.3	3.2	68.8	1.5	0.1	1.5	1.3	100
F.D.P.	13.9	18.1	0.7	1.4	64.0	0.3	0.8	0.7	100
REP	4.4	15.0	1.7	0.6	1.7	75.6	1.1	0.0	100
Sonstige	30.1	4.8	19.0	9.6	6.9	0.8	23.9	4.9	100
Ungültig	14.3	10.7	6.0	0.0	2.4	2.4	1.2	63.1	100
Erststimmen insgesamt	35.9	28.6	14.1	8.9	6.6	1.7	2.6	1.6	100
	35 bis unter 45 Jahre								
SPD	88.7	2.0	1.5	3.7	1.6	0.2	1.0	1.3	100
CDU	2.5	92.0	0.3	0.1	3.4	0.3	0.5	0.8	100
PDS	5.1	0.5	87.8	4.3	0.7	0.0	0.9	0.6	100
Grüne/AL	27.3	1.7	1.3	64.7	1.7	0.0	1.9	1.3	100
F.D.P.	10.0	23.1	1.4	0.9	63.3	0.3	0.7	0.2	100
REP	0.8	12.7	0.0	0.0	2.5	81.4	1.7	0.8	100
Sonstige	29.3	5.6	17.9	7.5	6.9	0.9	25.0	6.9	100
Ungültig	7.1	28.6	7.1	2.4	4.8	1.2	3.6	45.2	100
Erststimmen insgesamt	34.0	34.9	11.3	5.6	8.6	1.3	2.4	1.8	100
	45 bis unter 60 Jahre								
SPD	91.7	1.9	1.4	1.4	1.8	0.1	0.6	1.2	100
CDU	2.2	92.8	0.1	0.0	2.8	0.3	0.4	1.4	100
PDS	4.2	0.9	91.0	1.5	0.3	0.0	1.2	1.0	100
Grüne/AL	34.4	3.6	2.6	45.3	2.1	0.0	8.9	3.1	100
F.D.P.	9.6	23.2	0.3	0.2	64.7	0.3	0.8	0.9	100
REP	2.2	5.8	0.0	0.0	1.3	85.2	3.1	2.2	100
Sonstige	30.7	6.8	11.0	3.3	7.7	2.7	34.3	3.5	100
Ungültig	14.4	17.4	4.6	0.0	2.6	0.0	1.5	59.5	100
Erststimmen insgesamt	31.0	43.6	8.8	1.3	9.1	1.7	2.2	2.2	100
	60 Jahre oder älter								
SPD	92.9	1.2	0.5	0.3	0.7	0.0	0.4	4.0	100
CDU	1.1	93.0	0.1	0.0	1.8	0.2	0.3	3.6	100
PDS	2.6	0.4	93.6	0.6	0.2	0.3	0.6	1.8	100
Grüne/AL	17.0	9.4	1.9	41.5	9.4	0.0	18.9	1.9	100
F.D.P.	5.3	17.6	0.2	0.0	74.4	0.0	0.7	1.9	100
REP	2.0	3.6	1.0	0.0	0.5	85.7	2.0	5.1	100
Sonstige	20.9	6.4	7.5	1.1	6.4	3.2	47.2	7.2	100
Ungültig	11.6	17.4	2.3	0.8	4.5	1.3	2.0	60.2	100
Erststimmen insgesamt	29.7	48.5	6.6	0.3	7.0	1.3	1.6	6.0	100
	insgesamt								
SPD	90.1	1.5	1.4	2.8	1.3	0.1	0.7	1.9	100
CDU	1.8	92.6	0.2	0.1	2.5	0.4	0.4	2.0	100
PDS	3.9	0.5	90.4	3.0	0.4	0.1	0.7	1.1	100
Grüne/AL	26.8	2.0	2.9	61.0	2.1	0.2	3.3	1.7	100
F.D.P.	9.2	21.0	0.6	0.6	66.5	0.3	0.7	1.1	100
REP	3.0	10.1	0.6	0.1	1.3	81.3	1.8	1.8	100
Sonstige	28.9	5.5	15.2	6.1	7.1	1.7	30.2	5.3	100
Ungültig	11.7	17.1	3.6	0.7	3.6	1.1	2.1	60.0	100
Erststimmen insgesamt	32.2	39.6	9.8	3.7	7.8	1.7	2.2	2.9	100

5.1.8.4. Wahlen '90 in Berlin: Repräsentative wahlstatistik
 Deutscher Bundestag: Stimmensplitting nach Alter und Geschlecht, Berlin(West) insgesamt

Zweitstimme	Erststimmen in %								Zweit- stimmen insgesamt	
	SPD	CDU	PDS	Grüne/AL	F.D.P.	REP	Sonstige	Ungültig		
	18 bis unter 25 Jahre									
SPD	86.4	2.0	x	8.6	1.2	0.5	0.6	0.7	100	
CDU	2.1	91.5	x	0.7	2.6	1.8	0.4	0.8	100	
PDS	30.4	1.0	x	55.9	0.0	1.0	3.9	6.9	100	
Grüne/AL	30.4	1.6	x	64.8	1.4	0.4	0.9	0.5	100	
F.D.P.	10.4	30.1	x	2.8	53.3	1.1	0.9	1.4	100	
REP	3.4	14.6	x	0.6	0.6	79.4	1.1	0.0	100	
Sonstige	18.5	8.1	x	29.4	3.8	6.2	29.9	2.8	100	
Ungültig	7.5	13.4	x	1.5	0.0	6.0	0.0	71.6	100	
Erststimmen insgesamt	32.8	40.1	x	11.2	6.6	5.9	1.7	1.7	100	
	25 bis unter 35 Jahre									
SPD	87.4	1.1	x	8.9	1.1	0.2	0.6	0.8	100	
CDU	1.7	94.2	x	0.2	1.9	0.9	0.5	0.6	100	
PDS	23.2	1.3	x	64.7	0.0	0.4	5.8	4.5	100	
Grüne/AL	25.7	0.7	x	72.3	0.5	0.0	0.2	0.5	100	
F.D.P.	11.7	22.3	x	1.9	61.6	0.6	1.1	0.8	100	
REP	4.0	12.2	x	0.5	1.3	81.2	0.6	0.0	100	
Sonstige	19.7	4.6	x	34.6	4.0	2.2	29.4	2.7	100	
Ungültig	13.4	12.5	x	0.9	2.7	2.7	0.9	67.0	100	
Erststimmen insgesamt	37.3	35.1	x	15.0	6.2	3.2	1.6	1.4	100	
	35 bis unter 45 Jahre									
SPD	90.2	1.4	x	5.4	1.4	0.2	0.6	0.9	100	
CDU	1.7	93.8	x	0.1	2.6	0.6	0.4	0.8	100	
PDS	37.2	2.7	x	49.7	1.1	0.5	1.6	6.6	100	
Grüne/AL	29.2	0.6	x	68.3	0.7	0.0	0.6	0.7	100	
F.D.P.	12.7	27.3	x	1.3	57.6	0.3	0.4	0.4	100	
REP	2.7	7.2	x	0.0	1.1	87.5	1.1	0.4	100	
Sonstige	23.1	4.9	x	29.0	3.5	3.8	28.3	3.5	100	
Ungültig	15.6	25.8	x	2.1	3.1	4.1	3.1	45.4	100	
Erststimmen insgesamt	36.5	41.4	x	9.3	7.4	2.6	1.3	1.3	100	
	45 bis unter 60 Jahre									
SPD	93.1	1.8	x	1.8	1.5	0.3	0.3	1.3	100	
CDU	1.5	94.4	x	0.1	2.3	0.4	0.3	1.1	100	
PDS	38.4	5.1	x	31.3	3.0	0.0	5.1	17.2	100	
Grüne/AL	38.2	1.0	x	58.4	1.0	0.0	1.0	0.3	100	
F.D.P.	10.1	28.1	x	0.3	59.7	0.2	0.6	1.0	100	
REP	2.0	5.0	x	0.0	0.2	89.7	1.5	1.5	100	
Sonstige	20.2	6.5	x	14.3	3.1	4.7	48.4	1.2	100	
Ungültig	13.8	22.6	x	1.0	2.6	0.5	2.1	57.4	100	
Erststimmen insgesamt	29.1	54.3	x	2.0	8.5	2.8	1.4	1.8	100	
	60 Jahre oder älter									
SPD	93.4	1.2	x	0.5	0.6	0.1	0.4	3.8	100	
CDU	0.8	94.2	x	0.0	1.5	0.3	0.2	3.0	100	
PDS	25.4	6.8	x	25.4	1.7	3.4	6.8	27.1	100	
Grüne/AL	18.3	5.0	x	65.0	3.3	0.0	3.3	5.0	100	
F.D.P.	5.0	20.5	x	0.1	72.4	0.0	0.4	1.6	100	
REP	1.9	3.3	x	0.3	0.8	88.4	1.1	3.9	100	
Sonstige	12.7	8.1	x	2.8	2.8	7.4	58.7	6.0	100	
Ungültig	11.0	20.2	x	0.9	6.1	1.4	1.4	59.0	100	
Erststimmen insgesamt	26.4	57.3	x	0.6	7.5	2.4	1.4	4.5	100	
	insgesamt									
SPD	90.7	1.4	x	4.5	1.1	0.2	0.5	1.6	100	
CDU	1.4	94.0	x	0.1	2.0	0.6	0.3	1.5	100	
PDS	30.6	2.7	x	50.8	0.9	0.7	4.3	9.3	100	
Grüne/AL	28.4	0.9	x	68.6	0.8	0.1	0.5	0.6	100	
F.D.P.	9.7	25.4	x	0.9	62.0	0.3	0.6	1.0	100	
REP	2.8	8.3	x	0.3	0.8	85.4	1.1	1.2	100	
Sonstige	18.9	6.2	x	22.5	3.5	4.6	38.8	3.2	100	
Ungültig	12.2	19.8	x	1.1	3.9	2.1	1.6	59.1	100	
Erststimmen insgesamt	31.6	47.8	x	6.3	7.4	3.0	1.4	2.3	100	

5.1.8.5. Wahlen '90 in Berlin: Repräsentative Wahlstatistik
 Deutscher Bundestag: Stimmensplitting nach Alter und Geschlecht, Berlin(West) männlich

Zweitstimme	Erststimmen in %								Zweit- stimmen insgesamt
	SPD	CDU	PDS	Grüne/AL	F.D.P.	REP	Sonstige	Ungültig	
18 bis unter 25 Jahre									
SPD	87.6	1.7	x	7.8	1.3	0.3	0.8	0.5	100
CDU	1.6	92.3	x	0.6	2.2	2.3	0.6	0.5	100
PDS	32.3	1.5	x	56.9	0.0	1.5	3.1	4.6	100
Grüne/AL	31.7	1.4	x	64.5	1.4	0.3	0.7	0.0	100
F.D.P.	11.0	31.9	x	3.0	50.8	1.3	1.0	1.0	100
REP	2.7	12.9	x	0.9	0.9	80.4	1.8	0.0	100
Sonstige	18.5	5.9	x	31.1	5.0	7.6	25.2	5.0	100
Ungültig	7.4	14.8	x	0.0	0.0	11.1	0.0	66.7	100
Erststimmen insgesamt	31.2	41.2	x	10.9	6.4	7.2	1.7	1.3	100
25 bis unter 35 Jahre									
SPD	87.2	1.1	x	8.9	1.2	0.3	0.7	0.7	100
CDU	1.9	93.8	x	0.3	1.8	1.1	0.5	0.5	100
PDS	28.0	1.4	x	58.7	0.0	0.7	7.0	4.2	100
Grüne/AL	29.1	1.2	x	68.4	0.5	0.0	0.1	0.6	100
F.D.P.	11.1	23.1	x	1.6	61.0	0.8	1.4	0.8	100
REP	3.8	9.0	x	0.4	1.3	85.0	0.0	0.0	100
Sonstige	21.0	4.4	x	33.2	3.9	2.9	27.3	3.4	100
Ungültig	11.1	11.1	x	1.9	1.9	3.7	1.9	68.5	100
Erststimmen insgesamt	37.2	34.3	x	14.9	6.3	4.1	1.7	1.4	100
35 bis unter 45 Jahre									
SPD	91.1	1.1	x	5.2	1.3	0.2	0.4	0.7	100
CDU	1.5	93.8	x	0.2	2.3	0.7	0.3	1.1	100
PDS	40.9	2.7	x	46.4	0.9	0.9	0.9	6.4	100
Grüne/AL	31.6	0.2	x	66.6	0.2	0.0	0.7	0.7	100
F.D.P.	15.4	29.1	x	1.2	53.0	0.4	0.4	0.4	100
REP	3.6	4.8	x	0.0	0.6	90.4	0.8	0.0	100
Sonstige	21.9	4.4	x	29.9	2.9	6.6	24.8	4.4	100
Ungültig	26.1	13.0	x	0.0	2.2	6.5	2.2	47.8	100
Erststimmen insgesamt	36.6	41.5	x	9.3	6.4	3.5	1.0	1.4	100
45 bis unter 60 Jahre									
SPD	93.9	1.7	x	1.3	1.1	0.3	0.4	1.3	100
CDU	1.5	94.1	x	0.1	2.4	0.5	0.4	0.9	100
PDS	38.2	5.5	x	25.5	5.5	0.0	5.6	20.0	100
Grüne/AL	40.6	0.0	x	55.5	1.9	0.0	1.9	0.0	100
F.D.P.	10.6	29.4	x	0.3	57.9	0.0	0.6	1.1	100
REP	1.9	3.8	x	0.0	0.0	92.0	0.8	1.5	100
Sonstige	21.9	5.3	x	17.2	2.6	3.3	45.0	2.6	100
Ungültig	12.9	20.0	x	2.4	2.4	1.2	1.2	60.0	100
Erststimmen insgesamt	29.0	54.5	x	1.9	8.2	3.3	1.3	1.8	100
60 Jahre oder älter									
SPD	95.1	1.2	x	0.7	0.7	0.2	0.7	1.4	100
CDU	0.8	95.7	x	0.0	1.4	0.4	0.4	1.3	100
PDS	25.7	8.6	x	25.7	0.0	5.7	5.7	22.9	100
Grüne/AL	20.8	0.0	x	70.8	0.0	0.0	0.0	8.3	100
F.D.P.	5.6	24.8	x	0.2	68.2	0.0	0.6	0.6	100
REP	1.7	2.9	x	0.6	1.7	90.9	0.0	2.3	100
Sonstige	7.0	10.4	x	3.5	1.7	9.6	62.6	4.3	100
Ungültig	13.5	12.2	x	0.0	4.1	2.7	0.0	67.6	100
Erststimmen insgesamt	26.1	57.8	x	0.8	7.3	3.6	1.9	2.5	100
insgesamt									
SPD	91.2	1.3	x	4.6	1.1	0.3	0.6	1.0	100
CDU	1.4	94.2	x	0.2	2.0	0.8	0.4	0.9	100
PDS	33.3	2.9	x	47.8	1.0	1.2	4.4	8.6	100
Grüne/AL	31.2	0.8	x	66.1	0.7	0.1	0.5	0.6	100
F.D.P.	10.7	27.7	x	1.0	58.6	0.4	0.8	0.8	100
REP	2.7	6.9	x	0.4	0.8	87.6	0.7	0.8	100
Sonstige	18.7	5.8	x	24.2	3.3	5.5	35.8	3.9	100
Ungültig	14.3	14.7	x	1.0	2.4	3.8	1.0	62.2	100
Erststimmen insgesamt	31.8	46.9	x	6.8	7.1	4.0	1.5	1.7	100

5.1.6.6. Wahlen '90 in Berlin: Repräsentative Wahlstatistik
Deutscher Bundestag: Stimmensplitting nach Alter und Geschlecht, Berlin(West) weiblich

Zweitstimme	Erststimmen in %								Zweitstimmen insgesamt	
	SPD	CDU	PDS	Grüne/AL	F.D.P.	REP	Sonstige	Ungültig		
	18 bis unter 25 Jahre									
SPD	85.4	2.2	x	9.4	1.0	0.7	0.4	0.8	100	
CDU	2.8	90.6	x	0.9	3.1	1.2	0.3	1.1	100	
PDS	27.0	0.0	x	54.1	0.0	0.0	5.4	10.8	100	
Grüne/AL	28.9	1.8	x	65.2	1.5	0.4	1.1	1.1	100	
F.D.P.	9.8	28.0	x	2.7	56.1	0.8	0.8	1.9	100	
REP	4.8	17.5	x	0.0	0.0	77.8	0.0	0.0	100	
Sonstige	18.5	10.9	x	27.2	2.2	4.3	35.9	0.0	100	
Ungültig	7.5	12.5	x	2.5	0.0	2.5	0.0	75.0	100	
Erststimmen insgesamt	34.5	38.8	x	11.5	6.9	4.4	1.6	2.2	100	
	25 bis unter 35 Jahre									
SPD	87.7	1.0	x	8.8	0.9	0.1	0.5	0.8	100	
CDU	1.5	94.5	x	0.2	2.0	0.6	0.4	0.7	100	
PDS	14.8	1.2	x	75.3	0.0	0.0	3.7	4.9	100	
Grüne/AL	21.8	0.3	x	76.6	0.6	0.0	0.3	0.4	100	
F.D.P.	12.3	21.5	x	2.2	62.2	0.4	0.7	0.7	100	
REP	4.2	17.5	x	0.7	1.4	74.8	1.4	0.0	100	
Sonstige	18.3	4.6	x	36.0	4.1	1.9	31.5	2.0	100	
Ungültig	15.5	13.8	x	0.0	3.4	1.7	0.0	65.5	100	
Erststimmen insgesamt	37.5	35.9	x	15.1	6.1	2.2	1.6	1.5	100	
	35 bis unter 45 Jahre									
SPD	89.4	1.7	x	5.5	1.4	0.2	0.7	1.1	100	
CDU	1.9	93.8	x	0.1	2.9	0.4	0.4	0.5	100	
PDS	31.5	2.7	x	54.8	1.4	0.0	2.7	6.8	100	
Grüne/AL	26.6	0.9	x	70.2	1.2	0.0	0.5	0.7	100	
F.D.P.	10.4	25.7	x	1.4	61.6	0.2	0.4	0.4	100	
REP	1.0	11.3	x	0.0	2.1	82.5	2.1	1.0	100	
Sonstige	24.2	5.4	x	28.2	4.0	1.3	31.5	2.7	100	
Ungültig	5.9	37.3	x	3.9	3.9	2.0	3.9	43.1	100	
Erststimmen insgesamt	36.3	41.3	x	9.3	8.4	1.8	1.5	1.3	100	
	45 bis unter 60 Jahre									
SPD	92.4	1.8	x	2.3	2.0	0.2	0.2	1.2	100	
CDU	1.4	94.6	x	0.0	2.2	0.3	0.2	1.2	100	
PDS	38.6	4.5	x	38.6	0.0	0.0	4.5	13.6	100	
Grüne/AL	35.5	2.1	x	61.7	0.0	0.0	0.0	0.7	100	
F.D.P.	9.7	26.7	x	0.3	61.4	0.4	0.6	0.8	100	
REP	2.1	6.7	x	0.0	0.5	86.6	2.6	1.5	100	
Sonstige	18.7	7.6	x	11.7	3.5	5.8	51.5	0.0	100	
Ungültig	14.5	24.5	x	0.0	2.7	0.0	2.7	55.5	100	
Erststimmen insgesamt	29.2	54.1	x	2.1	8.9	2.3	1.4	1.9	100	
	60 Jahre oder älter									
SPD	92.6	1.3	x	0.4	0.6	0.0	0.3	4.9	100	
CDU	0.8	93.5	x	0.0	1.5	0.3	0.1	3.8	100	
PDS	25.0	4.2	x	25.0	4.2	0.0	8.3	33.3	100	
Grüne/AL	16.7	8.3	x	61.1	5.6	0.0	5.6	2.8	100	
F.D.P.	4.7	18.3	x	0.0	74.6	0.0	0.3	2.1	100	
REP	2.1	3.7	x	0.0	0.0	86.1	2.1	5.3	100	
Sonstige	16.7	6.5	x	2.4	3.6	6.0	56.0	7.1	100	
Ungültig	10.3	22.4	x	1.1	6.6	1.1	1.8	56.6	100	
Erststimmen insgesamt	26.5	57.0	x	0.4	7.6	1.8	1.2	5.4	100	
	insgesamt									
SPD	90.3	1.5	x	4.4	1.2	0.2	0.4	2.1	100	
CDU	1.3	93.8	x	0.1	2.1	0.4	0.3	2.0	100	
PDS	26.3	2.3	x	55.6	0.8	0.0	4.2	10.4	100	
Grüne/AL	25.4	1.1	x	71.2	1.0	0.1	0.6	0.7	100	
F.D.P.	8.8	23.5	x	0.9	64.9	0.3	0.5	1.2	100	
REP	2.8	10.4	x	0.1	0.7	82.2	1.7	1.9	100	
Sonstige	19.2	6.6	x	20.8	3.6	3.7	41.7	2.6	100	
Ungültig	11.1	22.6	x	1.1	4.7	1.1	1.9	57.4	100	
Erststimmen insgesamt	31.4	48.5	x	5.8	7.7	2.2	1.4	2.9	100	

5.1.8.7. Wahlen '90 in Berlin: Repräsentative Wahlstatistik
Deutscher Bundestag: Stimmensplitting nach Alter und Geschlecht, Berlin(Ost) insgesamt

Zweitstimme	Erststimmen in %								Zweitstimmen insgesamt
	SPD	CDU	PDS	Grüne/AL	F.D.P.	REP	Sonstige	Ungültig	
18 bis unter 25 Jahre									
SPD	86.9	1.6	5.6	x	1.6	0.5	2.1	1.7	100
CDU	3.4	88.1	1.2	x	3.4	2.2	0.5	1.2	100
PDS	2.0	0.2	94.2	x	0.3	2.0	0.8	0.4	100
Grüne/AL	45.0	3.1	23.7	x	8.4	1.5	11.5	6.9	100
F.D.P.	10.2	9.1	3.2	x	73.8	2.1	0.5	1.1	100
REP	3.8	4.6	0.0	x	0.8	90.0	0.8	0.0	100
Sonstige	31.5	2.4	26.0	x	6.7	2.6	23.2	7.5	100
Ungültig	4.5	2.3	4.5	x	2.3	0.0	4.5	81.8	100
Erststimmen insgesamt	30.0	16.4	31.0	x	6.4	7.6	5.2	3.3	100
25 bis unter 35 Jahre									
SPD	86.6	1.2	7.3	x	2.0	0.1	1.8	1.0	100
CDU	2.1	90.5	1.6	x	3.4	0.9	0.7	0.8	100
PDS	2.8	0.6	94.9	x	0.3	0.7	0.7	0.1	100
Grüne/AL	35.6	6.8	28.1	x	7.5	2.1	13.0	6.8	100
F.D.P.	12.3	12.5	2.4	x	69.8	0.6	1.2	1.2	100
REP	3.5	4.2	2.8	x	2.1	83.3	4.2	0.0	100
Sonstige	31.6	4.2	25.3	x	6.3	1.3	25.6	5.3	100
Ungültig	9.8	7.8	11.8	x	2.0	3.9	2.0	62.7	100
Erststimmen insgesamt	32.0	19.1	33.1	x	6.8	2.2	4.9	1.8	100
35 bis unter 45 Jahre									
SPD	87.8	2.5	4.7	x	1.8	0.2	1.8	1.2	100
CDU	3.5	88.8	1.4	x	4.0	0.4	0.7	1.3	100
PDS	2.5	0.5	94.6	x	0.5	1.2	0.5	0.2	100
Grüne/AL	38.9	6.9	22.2	x	5.6	1.4	18.1	6.9	100
F.D.P.	9.3	20.1	3.5	x	64.9	0.5	1.6	0.2	100
REP	0.0	10.4	0.0	x	2.6	84.4	2.6	0.0	100
Sonstige	28.7	5.4	27.7	x	6.3	1.0	24.0	6.8	100
Ungültig	11.5	13.1	16.4	x	8.2	0.0	1.6	49.2	100
Erststimmen insgesamt	30.4	25.1	29.2	x	7.9	1.6	3.9	2.0	100
45 bis unter 60 Jahre									
SPD	91.3	1.7	3.5	x	1.5	0.0	1.1	0.9	100
CDU	3.9	89.0	0.7	x	4.0	0.3	0.6	1.5	100
PDS	2.6	0.6	94.5	x	0.1	0.9	0.6	0.5	100
Grüne/AL	29.7	8.1	16.2	x	9.5	1.4	27.0	8.1	100
F.D.P.	9.7	16.7	1.6	x	70.2	0.1	0.9	0.7	100
REP	2.1	2.1	0.0	x	3.1	85.6	4.1	3.1	100
Sonstige	35.4	6.6	17.4	x	8.4	1.4	25.1	5.7	100
Ungültig	10.7	8.4	9.2	x	1.5	0.8	0.0	69.5	100
Erststimmen insgesamt	34.1	27.0	23.7	x	8.9	1.3	2.8	2.3	100
60 Jahre oder älter									
SPD	93.8	1.0	1.8	x	0.8	0.0	0.6	1.9	100
CDU	2.1	91.4	0.3	x	3.2	0.0	0.7	2.3	100
PDS	1.5	0.2	95.8	x	0.1	0.9	0.7	0.8	100
Grüne/AL	20.0	10.0	6.0	x	25.0	0.0	40.0	0.0	100
F.D.P.	8.8	14.2	0.4	x	74.3	0.0	1.5	0.7	100
REP	0.0	0.0	4.2	x	4.2	87.5	4.2	0.0	100
Sonstige	22.2	6.0	15.6	x	7.8	1.2	41.3	6.0	100
Ungültig	12.0	6.0	6.6	x	0.6	1.2	1.8	71.7	100
Erststimmen insgesamt	36.5	27.9	23.3	x	5.9	0.6	2.5	3.3	100
insgesamt									
SPD	90.0	1.6	4.2	x	1.5	0.1	1.3	1.3	100
CDU	3.0	89.8	0.9	x	3.6	0.5	0.7	1.5	100
PDS	2.3	0.4	94.9	x	0.3	1.0	0.6	0.4	100
Grüne/AL	37.2	6.1	22.8	x	8.6	1.6	16.9	6.8	100
F.D.P.	10.0	15.7	2.1	x	69.9	0.4	1.2	0.7	100
REP	2.7	4.6	0.9	x	1.9	86.8	2.6	0.5	100
Sonstige	30.8	4.8	23.4	x	6.9	1.4	26.2	6.1	100
Ungültig	10.6	7.5	9.1	x	2.2	1.1	1.5	68.0	100
Erststimmen insgesamt	33.1	24.1	27.4	x	7.4	2.0	3.6	2.5	100

5.1.8.8. Wahlen '90 in Berlin: Repräsentative Wahlstatistik
 Deutscher Bundestag: Stimmensplitting nach Alter und Geschlecht, Berlin(Ost) männlich

Zweitstimme	Erststimmen in %								Zweit- stimmen insgesamt
	SPD	CDU	PDS	Grüne/AL	F.D.P.	REP	Sonstige	Ungültig	
18 bis unter 25 Jahre									
SPD	88.6	2.2	5.6	x	0.7	0.5	1.2	1.2	100
CDU	4.2	87.9	0.7	x	2.0	3.3	1.0	1.0	100
PDS	1.1	0.4	93.0	x	0.4	3.5	1.3	0.0	100
Grüne/AL	39.2	3.9	29.4	x	9.8	2.0	9.8	5.9	100
F.D.P.	11.6	8.1	3.5	x	73.3	2.3	1.2	0.0	100
REP	3.3	2.2	0.0	x	0.0	94.0	0.5	0.0	100
Sonstige	28.6	2.9	30.1	x	4.3	4.0	20.7	9.1	100
Ungültig	4.8	4.8	4.8	x	0.0	0.0	0.0	85.7	100
Erststimmen insgesamt	27.8	16.9	30.8	x	5.1	12.0	4.4	3.0	100
25 bis unter 35 Jahre									
SPD	85.4	1.6	7.6	x	1.7	0.1	1.9	1.6	100
CDU	1.5	92.1	1.5	x	2.8	1.2	0.5	0.4	100
PDS	2.9	0.7	93.4	x	0.1	1.5	1.4	0.1	100
Grüne/AL	47.8	3.0	23.9	x	4.5	3.0	13.4	4.5	100
F.D.P.	7.6	12.7	3.0	x	72.6	1.3	1.3	1.7	100
REP	2.8	3.7	0.9	x	1.9	85.0	5.6	0.0	100
Sonstige	28.8	3.5	25.9	x	4.6	2.0	30.1	4.6	100
Ungültig	8.0	12.0	4.0	x	4.0	4.0	0.0	68.0	100
Erststimmen insgesamt	30.3	20.3	31.7	x	6.4	3.5	5.8	1.9	100
35 bis unter 45 Jahre									
SPD	88.0	2.3	4.9	x	1.8	0.2	2.1	0.7	100
CDU	3.0	90.1	1.6	x	3.2	0.6	0.6	0.9	100
PDS	2.0	0.6	93.8	x	0.4	2.5	0.4	0.4	100
Grüne/AL	41.7	2.8	27.8	x	2.8	2.8	16.7	5.6	100
F.D.P.	9.4	22.2	3.0	x	62.8	0.4	1.9	0.4	100
REP	0.0	7.1	0.0	x	1.8	87.5	3.6	0.0	100
Sonstige	25.5	5.0	33.5	x	4.2	1.5	25.5	4.7	100
Ungültig	14.3	10.7	14.3	x	10.7	0.0	0.0	50.0	100
Erststimmen insgesamt	30.2	25.3	29.7	x	7.0	2.5	3.8	1.5	100
45 bis unter 60 Jahre									
SPD	91.9	1.4	3.6	x	1.3	0.1	0.9	0.8	100
CDU	3.1	90.9	0.8	x	3.4	0.2	0.5	1.0	100
PDS	2.4	0.5	94.5	x	0.0	1.9	0.2	0.5	100
Grüne/AL	26.1	8.7	30.4	x	13.0	4.3	13.0	4.3	100
F.D.P.	10.1	17.2	2.2	x	69.2	0.2	0.7	0.4	100
REP	1.5	2.9	0.0	x	1.5	89.7	2.9	1.5	100
Sonstige	35.5	6.8	20.9	x	7.1	1.4	21.8	6.8	100
Ungültig	4.3	8.7	6.5	x	0.0	2.2	0.0	78.3	100
Erststimmen insgesamt	34.3	27.5	24.3	x	8.2	1.9	1.9	1.8	100
60 Jahre oder älter									
SPD	94.6	0.8	2.6	x	0.6	0.0	0.6	0.7	100
CDU	1.1	92.6	0.4	x	4.2	0.1	0.5	1.0	100
PDS	0.9	0.0	95.8	x	0.0	1.8	1.0	0.5	100
Grüne/AL	33.3	0.0	0.0	x	66.7	0.0	0.0	0.0	100
F.D.P.	11.1	12.2	0.0	x	75.6	0.0	1.1	0.0	100
REP	0.0	0.0	0.0	x	0.0	93.3	6.7	0.0	100
Sonstige	18.6	5.4	20.9	x	6.2	1.6	43.4	3.9	100
Ungültig	4.9	4.9	4.9	x	2.4	0.0	0.0	82.9	100
Erststimmen insgesamt	36.7	24.0	27.5	x	6.2	1.0	2.6	1.9	100
insgesamt									
SPD	90.2	1.6	4.6	x	1.3	0.1	1.3	1.0	100
CDU	2.5	91.1	1.0	x	3.3	0.7	0.6	0.8	100
PDS	2.0	0.5	94.2	x	0.1	2.1	0.8	0.3	100
Grüne/AL	41.1	3.9	26.7	x	7.8	2.8	12.8	5.0	100
F.D.P.	9.7	16.0	2.3	x	69.7	0.6	1.1	0.6	100
REP	2.3	3.3	0.2	x	0.9	90.2	2.8	0.2	100
Sonstige	28.5	4.5	25.9	x	5.1	2.1	27.0	5.7	100
Ungültig	6.8	8.1	6.8	x	3.1	1.2	0.0	73.9	100
Erststimmen insgesamt	32.3	23.7	28.3	x	6.9	3.3	3.6	1.9	100

5.1.8.9. Wahlen '90 in Berlin: Repräsentative Wahlstatistik
 Deutscher Bundestag: Stimmensplitting nach Alter und Geschlecht, Berlin(Ost) weiblich

Zweitstimme	Erststimmen in %								Zweit- stimmen insgesamt
	SPD	CDU	PDS	Grüne/AL	F.D.P.	REP	Sonstige	Ungültig	
18 bis unter 25 Jahre									
SPD	85.4	1.1	5.7	x	2.4	0.4	2.8	2.2	100
CDU	2.5	88.4	1.8	x	4.9	1.1	0.0	1.4	100
PDS	2.9	0.0	95.4	x	0.2	0.4	0.2	0.9	100
Grüne/AL	48.8	2.5	20.0	x	7.5	1.3	12.5	7.5	100
F.D.P.	8.9	9.9	3.0	x	74.3	2.0	0.0	2.0	100
REP	5.3	12.3	0.0	x	3.5	77.2	1.8	0.0	100
Sonstige	34.0	1.9	22.3	x	8.7	1.3	25.6	6.1	100
Ungültig	4.3	0.0	4.3	x	4.3	0.0	8.7	78.3	100
Erststimmen insgesamt	32.3	15.9	31.2	x	7.8	3.3	6.0	3.6	100
25 bis unter 35 Jahre									
SPD	87.6	0.9	7.1	x	2.2	0.2	1.7	0.4	100
CDU	2.8	89.0	1.8	x	3.9	0.6	0.8	1.1	100
PDS	2.7	0.3	96.2	x	0.5	0.0	0.0	0.2	100
Grüne/AL	25.3	10.1	31.6	x	10.1	1.3	12.7	8.9	100
F.D.P.	16.6	12.4	1.9	x	67.2	0.0	1.2	0.8	100
REP	5.4	5.4	8.1	x	2.7	78.4	0.0	0.0	100
Sonstige	34.2	4.9	24.8	x	7.9	0.5	21.3	5.9	100
Ungültig	11.5	3.8	19.2	x	0.0	2.8	3.8	57.7	100
Erststimmen insgesamt	33.5	18.0	34.3	x	7.2	1.0	4.0	1.8	100
35 bis unter 45 Jahre									
SPD	87.5	2.6	4.5	x	1.8	0.2	1.6	1.7	100
CDU	4.0	87.6	1.2	x	4.7	0.1	0.8	1.6	100
PDS	2.9	0.3	95.3	x	0.7	0.0	0.7	0.1	100
Grüne/AL	36.1	11.1	16.7	x	8.3	0.0	19.4	8.3	100
F.D.P.	9.2	18.3	3.9	x	66.7	0.7	1.3	0.0	100
REP	0.0	19.0	0.0	x	4.8	76.2	0.0	0.0	100
Sonstige	31.1	5.6	23.2	x	8.0	0.7	22.7	8.4	100
Ungültig	9.1	15.2	18.2	x	6.1	0.0	3.0	48.5	100
Erststimmen insgesamt	30.5	24.9	28.7	x	8.8	0.7	3.9	2.5	100
45 bis unter 60 Jahre									
SPD	90.7	1.9	3.4	x	1.6	0.0	1.3	1.1	100
CDU	4.7	87.1	0.5	x	4.6	0.4	0.7	2.0	100
PDS	2.9	0.7	94.6	x	0.3	0.0	1.1	0.5	100
Grüne/AL	31.4	7.8	9.8	x	7.8	0.0	33.3	9.8	100
F.D.P.	9.3	16.3	1.0	x	71.2	0.0	1.2	1.0	100
REP	3.4	0.0	0.0	x	6.9	75.9	6.9	6.9	100
Sonstige	35.4	6.5	14.9	x	9.3	1.4	27.5	4.9	100
Ungültig	14.1	8.2	10.6	x	2.4	0.0	0.0	64.7	100
Erststimmen insgesamt	33.9	26.6	23.1	x	9.6	0.7	3.5	2.7	100
60 Jahre oder älter									
SPD	93.3	1.2	1.4	x	0.8	0.1	0.5	2.7	100
CDU	2.6	90.8	0.3	x	2.7	0.0	0.7	3.0	100
PDS	2.0	0.3	95.8	x	0.1	0.3	0.4	1.1	100
Grüne/AL	17.6	11.8	5.9	x	17.6	0.0	47.1	0.0	100
F.D.P.	7.4	15.4	0.7	x	73.5	0.0	1.8	1.1	100
REP	0.0	0.0	11.1	x	11.1	77.8	0.0	0.0	100
Sonstige	24.4	6.3	12.2	x	8.8	1.0	40.0	7.3	100
Ungültig	14.4	6.4	7.2	x	0.0	1.6	2.4	68.0	100
Erststimmen insgesamt	36.4	30.2	20.8	x	5.6	0.3	2.5	4.2	100
insgesamt									
SPD	90.0	1.5	3.9	x	1.6	0.1	1.3	1.6	100
CDU	3.5	88.7	0.8	x	3.9	0.3	0.7	2.1	100
PDS	2.6	0.4	95.5	x	0.4	0.1	0.5	0.5	100
Grüne/AL	34.6	7.6	20.2	x	9.1	0.8	19.8	8.0	100
F.D.P.	10.2	15.4	1.9	x	70.2	0.3	1.2	0.8	100
REP	3.9	8.5	2.6	x	4.6	77.1	2.0	1.3	100
Sonstige	32.7	5.1	20.5	x	8.4	0.9	25.6	6.4	100
Ungültig	12.7	7.2	10.3	x	1.7	1.0	2.4	64.7	100
Erststimmen insgesamt	33.7	24.4	26.6	x	7.8	0.9	3.7	2.9	100

5.2.1. Wahlen '90 in Berlin: Repräsentative Wahlstatistik
Gesamtberliner Abgeordnetenhaus: Wahlberechtigte nach Alter und Geschlecht

Alter in Jahren	Berlin			Berlin(West)			Berlin(Ost)		
	in % der Wahlberechtigten								
	insgesamt	Männer	Frauen	insgesamt	Männer	Frauen	insgesamt	Männer	Frauen
18 bis unter 21	4.1	4.5	3.7	3.6	4.0	3.2	4.9	5.4	4.6
21 bis unter 25	7.0	7.7	6.5	7.0	7.8	6.3	7.1	7.5	6.8
25 bis unter 30	11.4	12.6	10.4	11.0	12.3	9.8	12.2	12.9	11.6
30 bis unter 35	9.8	11.1	8.7	9.2	10.6	8.0	10.9	11.9	9.9
35 bis unter 40	8.8	9.6	8.1	8.2	9.1	7.4	9.8	10.5	9.2
40 bis unter 45	8.1	9.0	7.4	8.4	9.4	7.5	7.7	8.2	7.3
45 bis unter 50	9.9	11.1	8.9	10.1	11.6	8.8	9.6	10.1	9.2
50 bis unter 60	16.1	17.2	15.1	15.9	17.1	14.8	16.5	17.3	15.7
60 bis unter 70	10.7	9.3	11.9	10.7	9.2	12.1	10.6	9.4	11.6
70 oder älter	14.0	8.0	19.2	16.0	8.7	22.2	10.7	6.7	14.1
Insgesamt	100	100	100	100	100	100	100	100	100

5.2.2. Wahlen '90 in Berlin: Repräsentative Wahlstatistik
Gesamtberliner Abgeordnetenhaus: Wahlbeteiligung nach Alter und Geschlecht

Alter in Jahren	Berlin			Berlin(West)			Berlin(Ost)		
	Wähler in % der Wahlberechtigten (Wahlbeteiligung)								
	insgesamt	Männer	Frauen	insgesamt	Männer	Frauen	insgesamt	Männer	Frauen
18 bis unter 21	70.8	72.1	69.4	78.6	79.2	77.9	60.9	62.8	59.0
21 bis unter 25	68.6	69.0	68.3	74.0	74.0	74.1	59.5	60.1	59.0
25 bis unter 30	72.3	70.9	73.5	76.4	74.8	78.1	65.8	64.5	67.1
30 bis unter 35	76.1	73.8	78.5	78.3	76.4	80.5	72.9	69.8	76.1
35 bis unter 40	90.8	79.5	82.2	82.7	80.8	84.6	78.2	77.4	78.9
40 bis unter 45	84.2	82.3	86.2	85.5	83.1	88.0	81.8	80.6	82.9
45 bis unter 50	85.4	84.7	86.1	86.8	85.7	87.9	82.9	82.8	83.0
50 bis unter 60	87.5	87.2	87.8	88.4	87.8	89.0	86.0	86.0	86.0
60 bis unter 70	89.0	89.8	88.4	89.4	89.9	89.0	88.2	89.7	87.2
70 oder älter	81.4	85.1	80.2	82.9	95.6	81.9	77.8	83.8	75.3
Insgesamt	80.9	80.2	81.5	83.1	82.3	83.9	77.0	76.6	77.2

5.2.3. Wahlen '90 in Berlin: Repräsentative Wahlstatistik
Gesamtberliner Abgeordnetenhaus: Briefwähler nach Alter und Geschlecht

Alter in Jahren	Berlin			Berlin(West)			Berlin(Ost)		
	Wähler in % der Wahlberechtigten (Wahlbeteiligung)								
	insgesamt	Männer	Frauen	insgesamt	Männer	Frauen	insgesamt	Männer	Frauen
18 bis unter 21	4.8	5.0	4.5	7.0	7.4	6.7	1.9	2.0	1.9
21 bis unter 25	6.7	6.3	7.0	9.0	8.6	9.4	2.7	2.2	3.2
25 bis unter 30	7.3	7.3	7.2	10.0	9.7	10.2	3.1	3.4	2.8
30 bis unter 35	7.0	7.2	6.8	10.0	10.1	9.9	2.7	2.7	2.6
35 bis unter 40	6.4	6.8	6.1	9.0	9.2	8.7	2.8	3.2	2.4
40 bis unter 45	6.9	7.4	6.3	9.2	9.8	8.6	2.5	2.6	2.3
45 bis unter 50	7.5	7.9	7.1	10.0	10.4	9.5	3.0	2.9	3.1
50 bis unter 60	7.1	7.3	6.9	9.4	9.7	9.1	3.2	3.1	3.3
60 bis unter 70	8.5	8.3	8.6	11.1	10.8	11.2	4.0	4.2	3.9
70 oder älter	14.0	13.2	14.2	17.0	16.8	17.0	6.2	5.2	6.6
Insgesamt	8.1	7.7	8.4	10.8	10.3	11.2	3.3	3.2	3.5

5.2.4. Wahlen '90 in Berlin: Repräsentative Wahlstatistik
Gesamtberliner Abgeordnetenhaus: Gültige Stimmen nach Alter und Geschlecht, Parteianteile innerhalb der Altersgruppen

Alter in Jahren	Wahllokal - Wähler													
	insgesamt		SPD		CDU		PDS		Grüne/AL		F.D.P.		sonstige	
	Erst-Stimme	Zweit-Stimme	Erst-Stimme	Zweit-Stimme	Erst-Stimme	Zweit-Stimme	Erst-Stimme	Zweit-Stimme	Erst-Stimme	Zweit-Stimme	Erst-Stimme	Zweit-Stimme	Erst-Stimme	Zweit-Stimme
Berlin insgesamt														
18 bis unter 25	100	100	29.7	27.0	33.2	32.9	8.4	9.1	8.1	9.1	5.1	6.7	15.6	16.2
25 bis unter 35	100	100	33.7	30.7	30.1	29.6	9.7	10.5	10.8	10.9	4.9	5.5	10.8	12.8
35 bis unter 45	100	100	33.8	30.4	31.0	31.0	11.0	11.6	9.9	10.4	5.4	6.0	9.0	10.6
45 bis unter 60	100	100	33.2	30.5	36.6	36.5	9.6	9.9	6.5	7.1	6.2	7.0	7.9	8.9
60 oder älter	100	100	31.9	30.9	46.1	44.3	7.9	8.2	1.6	2.0	7.6	8.5	6.0	6.1
Insgesamt	100	100	32.4	30.2	37.7	37.3	9.0	9.5	5.9	6.4	6.3	7.1	8.7	9.6
männlich														
18 bis unter 25	100	100	28.5	25.8	34.2	33.8	7.9	8.8	7.6	8.5	4.4	5.2	17.4	18.0
25 bis unter 35	100	100	33.7	30.1	30.6	30.9	8.8	9.4	10.7	10.9	4.8	5.5	11.4	13.3
35 bis unter 45	100	100	32.3	29.3	31.7	32.6	10.6	11.1	10.3	10.8	5.2	5.5	9.8	10.7
45 bis unter 60	100	100	33.2	30.2	36.7	37.3	9.8	10.1	6.5	6.9	5.8	6.4	8.0	9.0
60 oder älter	100	100	31.8	31.0	45.6	44.5	8.0	8.1	1.6	2.1	7.1	8.3	6.0	6.0
Insgesamt	100	100	32.0	29.8	38.2	38.0	8.8	9.2	5.9	6.4	5.9	6.7	9.3	9.9
weiblich														
18 bis unter 25	100	100	31.1	28.4	32.0	31.8	8.9	9.5	8.6	9.8	5.8	6.3	13.5	14.1
25 bis unter 35	100	100	33.8	31.3	29.7	28.4	10.6	11.5	10.8	11.0	5.1	5.5	10.1	12.3
35 bis unter 45	100	100	35.2	31.5	30.2	29.4	11.3	12.1	9.5	9.9	5.6	6.6	8.2	10.5
45 bis unter 60	100	100	33.3	30.9	36.5	35.7	9.4	9.7	6.5	7.3	6.6	7.7	7.7	8.7
60 oder älter	100	100	31.9	30.8	44.7	44.0	7.9	8.4	1.5	2.0	8.1	8.6	5.9	6.2
Insgesamt	100	100	32.8	30.7	37.3	36.5	9.2	9.7	5.9	6.5	6.7	7.4	8.1	9.2
Berlin(West) insgesamt														
18 bis unter 25	100	100	31.8	28.6	41.6	40.9	x	1.8	12.4	11.7	5.6	6.5	8.7	10.6
25 bis unter 35	100	100	35.2	32.6	36.5	35.9	x	1.7	15.8	15.5	4.9	6.0	5.7	8.2
35 bis unter 45	100	100	35.6	31.7	37.4	37.1	x	1.7	15.6	16.1	5.5	6.4	4.9	6.9
45 bis unter 60	100	100	36.2	32.1	42.6	42.5	x	1.5	10.5	10.7	6.4	7.5	4.3	6.8
60 oder älter	100	100	29.5	28.6	55.3	54.2	x	0.6	2.5	2.6	8.0	9.2	4.8	4.7
Insgesamt	100	100	33.0	30.3	45.7	45.1	x	1.3	9.4	9.2	6.6	7.7	5.3	6.5
männlich														
18 bis unter 25	100	100	30.8	27.4	42.5	41.6	x	2.1	11.4	10.6	4.9	6.0	10.3	12.3
25 bis unter 35	100	100	36.7	31.9	35.4	36.0	x	1.9	16.3	15.0	4.8	5.9	6.8	9.3
35 bis unter 45	100	100	34.9	30.5	36.8	37.5	x	2.1	16.8	16.6	5.6	6.0	5.9	7.4
45 bis unter 60	100	100	36.0	31.2	42.5	43.2	x	1.9	10.4	10.3	5.9	6.7	5.2	6.7
60 oder älter	100	100	29.1	28.2	55.4	53.8	x	0.7	2.5	2.8	7.6	9.2	5.3	5.3
Insgesamt	100	100	32.7	29.6	45.6	45.1	x	1.5	9.3	9.0	6.2	7.3	6.3	7.4
weiblich														
18 bis unter 25	100	100	33.0	30.1	40.4	40.1	x	1.4	13.6	13.0	6.3	7.1	6.7	8.3
25 bis unter 35	100	100	35.7	33.3	37.6	35.9	x	1.5	17.3	16.2	5.0	6.1	4.4	6.9
35 bis unter 45	100	100	36.4	33.0	38.0	36.7	x	1.3	16.4	15.6	5.3	6.9	3.8	6.4
45 bis unter 60	100	100	36.3	33.0	42.7	41.7	x	1.1	10.5	11.0	6.9	8.3	3.5	4.8
60 oder älter	100	100	29.9	29.0	55.1	54.7	x	0.6	2.5	2.4	8.4	9.3	4.2	4.1
Insgesamt	100	100	33.4	31.2	45.9	45.0	x	1.0	9.4	9.3	6.9	8.1	4.3	5.5
Berlin(Ost) insgesamt														
18 bis unter 25	100	100	26.0	24.0	18.1	18.2	23.3	22.5	x	4.4	4.2	4.2	28.0	26.6
25 bis unter 35	100	100	29.6	27.4	19.4	19.1	26.0	25.1	x	3.2	5.0	4.7	19.3	20.5
35 bis unter 45	100	100	31.1	28.6	21.8	22.2	26.6	25.9	x	2.0	5.3	5.4	14.9	15.9
45 bis unter 60	100	100	28.6	28.1	27.0	27.1	24.9	23.3	x	1.5	5.9	6.3	13.4	13.7
60 oder älter	100	100	35.7	34.6	28.5	28.3	20.9	20.5	x	1.0	6.9	7.2	7.9	8.4
Insgesamt	100	100	31.4	30.0	24.8	24.7	23.6	22.8	x	2.0	5.9	6.1	14.1	14.5
männlich														
18 bis unter 25	100	100	24.0	22.6	17.9	18.3	23.1	22.1	x	4.1	3.4	3.4	31.4	29.5
25 bis unter 35	100	100	28.1	26.6	21.8	21.2	24.9	23.5	x	3.1	4.8	4.9	19.8	20.6
35 bis unter 45	100	100	28.4	27.5	24.0	24.7	27.0	25.6	x	1.5	4.5	4.8	15.8	16.0
45 bis unter 60	100	100	28.6	28.6	27.2	27.3	25.8	24.1	x	1.2	5.6	5.9	12.6	13.0
60 oder älter	100	100	36.3	35.7	29.0	28.4	21.4	20.9	x	0.7	6.2	6.9	7.1	7.3
Insgesamt	100	100	30.8	30.1	25.6	25.4	23.9	22.8	x	1.7	5.3	5.7	14.3	14.3
weiblich														
18 bis unter 25	100	100	28.0	25.5	18.4	18.2	23.6	22.9	x	4.7	4.9	5.0	24.7	23.7
25 bis unter 35	100	100	30.9	28.2	17.3	17.1	27.0	26.5	x	3.2	5.1	4.6	18.9	20.4
35 bis unter 45	100	100	33.5	29.6	19.8	19.9	26.3	26.2	x	2.5	6.0	6.1	14.0	15.8
45 bis unter 60	100	100	28.5	27.7	26.9	26.9	24.0	22.5	x	1.8	6.2	6.7	14.2	14.4
60 oder älter	100	100	35.2	33.5	28.0	28.1	20.5	20.2	x	1.3	7.6	7.5	8.7	9.4
Insgesamt	100	100	32.0	29.9	24.0	24.0	23.4	22.7	x	2.2	6.4	6.5	14.0	14.6

5.2.5. Wahlen '90 in Berlin: Repräsentative Wahlstatistik
Gesamtberliner Abgeordnetenhaus: Gültige Stimmen nach Alter und Geschlecht, Altersstruktur der Wähler einer Partei

Alter in Jahren	Wahllokal - Wähler													
	insgesamt		SPD		CDU		PDS		Grüne/AL		F.D.P.		sonstige	
	Erst-Stimme	Zweit-Stimme	Erst-Stimme	Zweit-Stimme	Erst-Stimme	Zweit-Stimme	Erst-Stimme	Zweit-Stimme	Erst-Stimme	Zweit-Stimme	Erst-Stimme	Zweit-Stimme	Erst-Stimme	Zweit-Stimme
Berlin insgesamt														
18 bis unter 25	12.9	13.1	11.8	11.7	11.3	11.5	12.0	12.5	17.7	18.6	10.3	10.6	23.1	22.1
25 bis unter 35	13.7	13.7	14.3	13.9	11.0	10.9	14.8	15.1	25.2	23.3	10.7	10.7	17.0	18.4
35 bis unter 45	12.6	12.6	13.2	12.7	10.4	10.5	15.4	15.4	21.3	20.4	10.8	10.8	13.1	14.0
45 bis unter 60	23.3	23.4	23.9	23.7	22.7	22.9	24.9	24.5	25.8	25.9	23.1	23.2	21.1	21.7
60 oder älter	37.4	37.2	36.8	36.0	44.7	44.1	33.0	32.4	10.0	11.7	45.0	44.6	25.7	23.8
Insgesamt	100	100	100	100	100	100	100	100	100	100	100	100	100	100
männlich														
18 bis unter 25	13.6	13.6	12.1	11.8	12.2	12.1	12.1	13.0	17.5	18.1	10.2	10.5	25.6	24.7
25 bis unter 35	13.7	13.6	14.4	13.8	11.0	11.1	13.7	13.9	25.0	23.2	11.2	11.2	16.9	18.2
35 bis unter 45	12.6	12.7	12.7	12.5	10.5	10.9	15.1	15.3	22.0	21.5	11.1	10.4	13.4	13.6
45 bis unter 60	23.1	23.1	24.0	23.5	22.2	22.7	25.7	25.4	25.6	25.1	22.9	21.9	20.1	21.0
60 oder älter	37.0	36.9	36.7	38.4	44.1	43.2	33.4	32.4	9.9	12.0	44.7	45.9	24.0	22.4
Insgesamt	100	100	100	100	100	100	100	100	100	100	100	100	100	100
weiblich														
18 bis unter 25	12.2	12.5	11.5	11.6	10.4	10.9	11.8	12.1	17.9	19.1	10.5	10.7	20.2	19.3
25 bis unter 35	13.8	13.8	14.2	14.1	11.0	10.7	15.9	16.3	25.4	23.4	10.4	10.3	17.1	18.5
35 bis unter 45	12.7	12.5	13.6	12.9	10.3	10.1	15.7	15.6	20.6	19.2	10.6	11.1	12.8	14.4
45 bis unter 60	23.5	23.7	23.9	23.8	23.1	23.2	24.1	23.6	26.1	26.7	23.2	24.5	22.2	22.4
60 oder älter	37.8	37.5	36.8	37.6	45.3	45.2	32.5	32.4	10.0	11.5	45.3	43.5	27.6	25.4
Insgesamt	100	100	100	100	100	100	100	100	100	100	100	100	100	100
Berlin (West) insgesamt														
18 bis unter 25	13.4	13.7	12.9	12.9	12.1	12.4	x	19.1	17.7	17.6	11.3	11.7	21.7	22.1
25 bis unter 35	13.9	13.9	15.3	14.9	11.1	11.1	x	19.1	25.0	23.6	10.4	10.9	14.8	17.5
35 bis unter 45	12.0	12.1	13.0	12.6	9.8	10.0	x	16.4	21.3	21.3	10.0	10.1	11.1	12.8
45 bis unter 60	23.2	23.2	25.4	24.6	21.6	21.9	x	27.9	26.0	27.0	22.6	22.6	18.9	20.7
60 oder älter	37.5	37.1	33.5	35.0	45.3	44.6	x	17.6	10.0	10.7	45.7	44.7	33.6	26.9
Insgesamt	100	100	100	100	100	100	x	100	100	100	100	100	100	100
männlich														
18 bis unter 25	14.3	14.3	13.5	13.2	13.3	13.1	x	19.8	17.5	16.8	11.3	11.8	23.3	23.6
25 bis unter 35	14.1	14.0	15.8	15.0	10.9	11.1	x	17.7	24.8	23.1	10.8	11.3	15.3	17.5
35 bis unter 45	12.1	12.2	12.9	12.6	9.8	10.2	x	16.6	22.0	22.5	11.0	10.0	11.4	12.1
45 bis unter 60	22.8	22.8	25.1	24.1	21.3	21.8	x	29.0	25.6	26.0	21.7	20.8	18.9	20.7
60 oder älter	36.8	36.7	32.7	35.0	44.7	43.7	x	16.9	10.0	11.5	45.2	46.1	31.1	26.1
Insgesamt	100	100	100	100	100	100	x	100	100	100	100	100	100	100
weiblich														
18 bis unter 25	12.4	13.0	12.3	12.6	10.9	11.6	x	17.9	17.9	18.2	11.3	11.5	19.3	19.8
25 bis unter 35	13.8	13.9	14.7	14.8	11.3	11.1	x	21.4	25.2	24.1	10.0	10.5	14.0	17.5
35 bis unter 45	11.9	11.9	13.0	12.6	9.9	9.7	x	16.1	20.6	19.9	9.2	10.2	10.5	13.9
45 bis unter 60	23.6	23.6	25.7	25.1	22.0	21.9	x	25.9	26.3	28.0	23.4	24.4	19.0	20.7
60 oder älter	38.3	37.6	34.3	34.9	45.9	45.7	x	18.8	9.9	9.8	46.2	43.3	37.2	28.1
Insgesamt	100	100	100	100	100	100	x	100	100	100	100	100	100	100
Berlin (Ost) insgesamt														
18 bis unter 25	12.1	12.1	10.0	9.7	8.8	8.9	11.9	12.0	x	27.2	8.6	8.4	23.9	22.2
25 bis unter 35	13.5	13.4	12.7	12.3	10.5	10.3	14.8	14.8	x	21.6	11.4	10.4	18.4	19.0
35 bis unter 45	13.7	13.5	13.5	12.8	12.0	12.1	15.4	15.3	x	13.8	12.3	12.1	14.4	14.8
45 bis unter 60	23.6	23.7	21.5	22.2	25.8	25.9	24.9	24.2	x	17.8	23.9	24.6	22.4	22.4
60 oder älter	37.2	37.4	42.3	43.0	42.8	42.7	33.0	33.7	x	19.5	43.8	44.5	20.8	21.6
Insgesamt	100	100	100	100	100	100	100	100	x	100	100	100	100	100
männlich														
18 bis unter 25	12.4	12.5	9.7	9.4	8.7	9.0	12.0	12.1	x	30.8	8.0	7.6	27.3	25.7
25 bis unter 35	13.1	13.1	12.0	11.6	11.2	10.9	13.7	13.5	x	24.5	11.9	11.2	18.2	18.8
35 bis unter 45	13.4	13.5	12.3	12.3	12.6	13.1	15.1	15.1	x	12.2	11.3	11.3	14.8	15.0
45 bis unter 60	23.7	23.6	22.0	22.4	25.2	25.3	25.7	25.0	x	16.5	25.2	24.4	21.0	21.4
60 oder älter	37.3	37.3	44.0	44.3	42.3	41.7	33.4	34.2	x	16.0	43.6	45.5	18.5	19.1
Insgesamt	100	100	100	100	100	100	100	100	x	100	100	100	100	100
weiblich														
18 bis unter 25	11.7	11.7	10.3	10.0	9.0	8.8	11.8	11.8	x	24.7	9.0	9.1	20.7	19.0
25 bis unter 35	13.8	13.7	13.3	12.9	9.9	9.8	15.9	16.0	x	19.6	11.1	9.7	18.6	19.1
35 bis unter 45	13.9	13.5	14.6	13.3	11.5	11.2	15.7	15.6	x	14.9	13.1	12.7	14.0	14.6
45 bis unter 60	23.5	23.7	20.9	22.0	26.3	26.5	24.1	23.5	x	18.8	22.9	24.7	23.8	23.4
60 oder älter	37.1	37.4	40.9	41.8	43.3	43.7	32.5	33.2	x	22.0	43.9	43.7	22.9	23.9
Insgesamt	100	100	100	100	100	100	100	100	x	100	100	100	100	100

5.2.6. Wahlen '90 in Berlin: Repräsentative Wahlstatistik
Gesamtberliner Abgeordnetenhaus: Ungültige Stimmen nach Alter und Geschlecht

Alter in Jahren	Berlin			Berlin(West)			Berlin(Ost)		
	in % der abgegebenen Stimmen								
	insgesamt	Männer	Frauen	insgesamt	Männer	Frauen	insgesamt	Männer	Frauen
Erststimmen									
18 bis unter 25	3.6	3.1	4.1	3.3	3.2	3.5	4.0	3.0	5.1
25 bis unter 35	1.6	1.6	1.5	1.6	1.6	1.6	1.5	1.5	1.6
35 bis unter 45	0.8	0.9	0.7	0.8	1.1	0.6	0.8	0.7	0.8
45 bis unter 60	1.3	1.3	1.3	1.4	1.7	1.0	1.2	0.7	1.7
60 oder älter	2.8	2.8	2.8	3.0	3.0	3.0	2.5	2.5	2.4
Insgesamt	1.8	1.8	1.8	1.8	2.0	1.7	1.7	1.5	1.9
Zweitstimmen									
18 bis unter 25	2.2	1.9	2.4	2.1	1.8	2.4	2.3	2.1	2.5
25 bis unter 35	1.1	1.2	1.1	1.3	1.5	1.0	0.9	0.7	1.1
35 bis unter 45	0.6	0.7	0.5	0.6	0.7	0.5	0.5	0.5	0.4
45 bis unter 60	0.9	0.6	0.9	0.7	0.6	0.8	0.8	0.6	1.0
60 oder älter	2.2	2.3	2.1	2.3	2.6	2.1	1.9	1.7	2.1
Insgesamt	1.2	1.2	1.2	1.3	1.3	1.2	1.2	1.0	1.3

5.2.7. Wahlen '90 in Berlin: Repräsentative Wahlstatistik
Gesamtberliner Abgeordnetenhaus: Ungültige Stimmen nach Alter, Geschlecht und Art der Ungültigkeit

Art der Ungültigkeit	Berlin			Berlin(West)			Berlin(Ost)		
	in % der ungültigen Stimmen								
	insgesamt	Männer	Frauen	insgesamt	Männer	Frauen	insgesamt	Männer	Frauen
Erststimmen									
Leer	43.6	45.9	41.3	40.2	44.2	35.4	49.2	49.6	49.0
Durchgestrichen	26.4	27.2	25.6	23.5	25.8	20.7	31.2	30.1	32.0
Mehrfach angekreuzt	22.3	20.1	24.5	25.8	22.1	30.3	16.5	15.9	17.0
Mit Bemerkungen	4.3	4.0	4.6	5.5	3.8	7.6	2.3	4.4	0.7
Sonstige Gründe	3.4	2.8	4.0	5.0	4.2	6.1	0.8	0.0	1.3
Insgesamt	100	100	100	100	100	100	100	100	100
Zweitstimmen									
Leer	30.3	30.7	29.9	27.9	28.7	27.0	34.5	35.1	34.0
Durchgestrichen	28.4	29.0	27.8	25.6	27.4	23.4	33.3	32.5	34.0
Mehrfach angekreuzt	32.0	32.8	31.1	35.1	35.4	34.8	26.6	27.3	26.0
Mit Bemerkungen	4.6	3.7	5.4	5.9	3.7	8.5	2.3	3.9	1.0
Sonstige Gründe	4.8	3.7	5.8	5.6	4.9	6.4	3.4	1.3	5.0
Insgesamt	100	100	100	100	100	100	100	100	100

5.3.1. Wahlen '90 in Berlin: Repräsentative Wahlstatistik
Gesamtberliner Abgeordnetenhaus: Wahlberechtigte im Vergleich zur Vorwahl nach Alter und Geschlecht 1)

Alter in Jahren	2. Dezember 1990			29. Januar 1989			Veränderung 1990 gegenüber 1989		
	in % der Wahlberechtigten						in %-Punkten		
	insgesamt	Männer	Frauen	insgesamt	Männer	Frauen	insgesamt	Männer	Frauen
18 bis unter 21 2)	4.1	4.5	3.7	5.9	6.8	5.1	-1.8	-2.3	-1.4
21 bis unter 25 2)	7.0	7.7	6.5	5.9	6.6	5.3	1.1	1.1	1.2
25 bis unter 30	11.4	12.6	10.4	10.0	11.6	8.6	1.4	1.0	1.8
30 bis unter 35	9.8	11.1	8.7	8.1	9.5	7.0	1.7	1.6	1.7
35 bis unter 40	8.8	9.6	8.1	8.9	10.0	7.9	-0.1	-0.4	0.2
40 bis unter 45	8.1	9.0	7.4	7.8	8.9	6.8	0.3	0.1	0.6
45 bis unter 50	9.9	11.1	8.9	10.7	12.3	9.4	-0.8	-1.2	-0.5
50 bis unter 60	16.1	17.2	15.1	14.6	15.9	13.5	1.5	1.3	1.6
60 bis unter 70	10.7	9.3	11.9	11.0	8.7	12.9	-0.3	0.6	-1.0
70 oder älter	14.0	8.0	19.2	17.1	9.6	23.3	-3.1	-1.6	-4.1
Insgesamt	100	100	100	100	100	100	*	*	*

1) Vergleich nur Berlin(West). - 2) Altersgliederung 1989: 18 bis unter 22 bzw. 22 bis unter 25 Jahre.

5.3.2. Wahlen '90 in Berlin: Repräsentative Wahlstatistik
Gesamtberliner Abgeordnetenhaus: Wahlbeteiligung im Vergleich zur Vorwahl nach Alter und Geschlecht 1)

Alter in Jahren	2. Dezember 1990			29. Januar 1989			Veränderung 1990 gegenüber 1989		
	Wähler in % der Wahlberechtigten (Wahlbeteiligung)						in %-Punkten		
	insgesamt	Männer	Frauen	insgesamt	Männer	Frauen	insgesamt	Männer	Frauen
18 bis unter 21 2)	70.8	72.1	69.4	74.2	76.4	71.7	-3.4	-4.3	-2.3
21 bis unter 25 2)	68.6	69.0	68.3	69.9	70.0	69.9	-1.3	-1.0	-1.6
25 bis unter 30	72.3	70.9	73.6	71.1	69.9	72.4	1.2	1.0	1.2
30 bis unter 35	76.1	73.8	78.6	74.2	72.2	76.5	1.9	1.6	2.1
35 bis unter 40	80.8	79.5	82.2	78.4	76.9	80.0	2.4	2.6	2.2
40 bis unter 45	84.2	82.3	86.2	81.4	79.7	83.4	2.8	2.6	2.8
45 bis unter 50	85.4	84.7	86.1	83.7	82.8	84.8	1.7	1.9	1.3
50 bis unter 60	87.5	87.2	87.8	86.2	85.3	87.1	1.3	1.9	0.7
60 bis unter 70	89.0	89.8	88.4	88.3	87.6	88.7	0.7	2.2	-0.3
70 oder älter	81.4	85.1	80.2	81.8	83.4	81.3	-0.4	1.7	-1.1
Insgesamt	80.9	80.2	81.5	80.2	79.0	81.2	0.7	1.2	0.3

1) Vergleich nur Berlin(West). - 2) Altersgliederung 1989: 18 bis unter 22 bzw. 22 bis unter 25 Jahre.

5.3.3. Wahlen '90 in Berlin: Repräsentative Wahlstatistik
Gesamtberliner Abgeordnetenhaus: Gültige Stimmen im Vergleich zur Vorwahl nach Alter und Geschlecht,
Parteianteile innerhalb der Altersgruppen 1)

Alter in Jahren	Wahllokal - Wähler													
	insgesamt		SPD		CDU		PDS		Grüne/AL		F.D.P.		sonstige	
	1990	1989	1990	1989	1990	1989	1990	1989	1990	1989	1990	1989	1990	1989
Erststimmen insgesamt														
18 bis unter 25 2)	100	100	31.8	43.6	41.6	29.0			12.4	18.8	5.6	3.4	8.7	3.5
25 bis unter 30 2)	100	100	36.2	43.2	36.5	23.4	x	x	16.8	26.7	4.9	2.6	5.7	2.6
30 bis unter 45	100	100	35.6	45.2	37.4	29.5	x	x	16.6	18.9	5.5	3.0	4.9	2.4
45 bis unter 60	100	100	36.2	43.5	42.6	43.2	x	x	10.5	5.1	6.4	4.4	4.3	2.5
60 oder älter	100	100	29.5	38.9	55.3	53.6	x	x	2.5	1.8	8.0	3.4	4.8	1.6
Insgesamt	100	100	33.0	42.6	45.7	39.2	x	x	9.4	11.3	6.6	3.5	5.3	2.3
Männer														
18 bis unter 25 2)	100	100	30.8	43.4	42.5	30.3	x	x	11.4	16.8	4.9	3.3	10.3	3.8
25 bis unter 30 2)	100	100	36.7	43.0	35.4	23.5	x	x	15.3	26.7	4.8	2.5	6.8	2.5
30 bis unter 45	100	100	34.9	45.7	36.8	28.4	x	x	16.8	18.7	5.6	3.1	5.9	2.7
45 bis unter 60	100	100	36.0	43.7	42.5	42.2	x	x	10.4	5.0	5.9	4.7	5.2	2.8
60 oder älter	100	100	29.1	40.0	55.4	50.5	x	x	2.5	2.2	7.6	3.7	5.3	2.4
Insgesamt	100	100	32.7	43.5	45.6	36.3	x	x	9.3	12.3	6.2	3.6	6.3	2.8
Frauen														
18 bis unter 25 2)	100	100	33.0	43.7	40.4	27.5			13.6	21.2	6.3	3.5	6.7	3.3
25 bis unter 30 2)	100	100	35.7	43.5	37.6	23.3	x	x	17.3	26.7	5.0	2.8	4.4	2.7
30 bis unter 45	100	100	36.4	44.6	38.0	30.5	x	x	16.4	19.0	5.3	2.8	3.8	2.2
45 bis unter 60	100	100	36.3	43.2	42.7	44.2	x	x	10.5	5.3	6.9	4.2	3.6	2.3
60 oder älter	100	100	29.9	38.4	55.1	54.9	x	x	2.5	1.6	8.4	3.4	4.2	1.2
Insgesamt	100	100	33.4	41.9	45.9	41.7	x	x	9.4	10.4	6.9	3.4	4.3	2.0
Zweitstimmen insgesamt														
18 bis unter 25 2)	100	100	28.6	35.3	40.9	23.3	1.8		11.7	21.0	6.5	3.5	10.5	2.6
25 bis unter 30 2)	100	100	32.6	37.5	35.9	19.8	1.7	x	15.5	28.1	6.0	2.9	8.2	2.2
30 bis unter 45	100	100	31.7	39.4	37.1	27.3	1.7	x	16.1	20.4	6.4	3.2	6.9	1.8
45 bis unter 60	100	100	32.1	38.5	42.5	40.9	1.5	x	10.7	5.0	7.5	4.7	5.8	1.7
60 oder älter	100	100	28.6	36.6	54.2	52.6	0.6	x	2.6	1.8	9.2	3.3	4.7	1.1
Insgesamt	100	100	30.3	37.8	45.1	36.9	1.3	x	9.2	11.9	7.7	3.6	6.0	1.7
Männer														
18 bis unter 25 2)	100	100	27.4	33.8	41.6	21.6	2.1	x	10.5	19.2	6.0	4.3	12.3	2.3
25 bis unter 30 2)	100	100	31.9	35.8	36.0	19.3	1.9	x	15.0	29.1	5.9	3.2	9.3	1.6
30 bis unter 45	100	100	30.5	39.1	37.5	25.4	2.1	x	16.6	20.8	6.0	3.6	7.4	1.9
45 bis unter 60	100	100	31.2	38.4	43.2	38.5	1.9	x	10.3	5.0	6.7	5.4	6.7	1.5
60 oder älter	100	100	28.2	36.8	53.8	48.2	0.7	x	2.8	2.1	9.2	3.7	5.3	1.5
Insgesamt	100	100	29.6	37.5	45.1	32.4	1.5	x	9.0	13.5	7.3	4.2	7.4	1.7
Frauen														
18 bis unter 25 2)	100	100	30.1	36.9	40.1	25.3	1.4	x	13.0	23.2	7.1	2.6	8.3	2.9
25 bis unter 30 2)	100	100	33.3	39.4	35.9	20.4	1.5	x	16.2	27.0	6.1	2.5	6.9	2.8
30 bis unter 45	100	100	33.0	39.8	36.7	29.3	1.3	x	15.6	20.0	6.9	2.9	6.4	1.8
45 bis unter 60	100	100	33.0	38.5	41.7	43.3	1.1	x	11.0	5.0	8.3	3.9	4.8	1.8
60 oder älter	100	100	29.0	36.5	54.7	54.5	0.5	x	2.4	1.6	9.3	3.1	4.1	1.0
Insgesamt	100	100	31.2	38.1	45.0	40.5	1.0	x	9.3	10.7	8.1	3.2	5.5	1.7

1) Vergleich nur Berlin(West). - 2) Altersgliederung 1989: 18 bis unter 24 bzw. 24 bis unter 30 Jahre.

5.3.4. Wahlen '90 in Berlin: Repräsentative Wahlstatistik
Gesamtberliner Abgeordnetenhaus: Gültige Stimmen im Vergleich zur Vorwahl nach Alter und Geschlecht,
Altersstruktur der Wähler einer Partei 1)

Alter in Jahren	wahllokal - Wähler													
	insgesamt		SPD		CDU		PDS		Grüne/AL		F.D.P.		sonstige	
	1990	1989	1990	1989	1990	1989	1990	1989	1990	1989	1990	1989	1990	1989
Erststimmen insgesamt														
18 bis unter 25 2)	13.4	9.1	12.9	9.3	12.1	6.8	x	x	17.7	15.3	11.3	8.8	21.7	13.8
25 bis unter 30 2)	13.9	11.1	15.3	11.3	11.1	6.6	x	x	25.0	26.4	10.4	8.4	14.8	12.3
30 bis unter 45	12.0	24.7	13.0	26.2	9.8	18.5	x	x	21.3	41.4	10.0	21.0	11.1	25.7
45 bis unter 60	23.2	27.2	25.4	27.7	21.6	29.9	x	x	26.0	12.4	22.6	34.4	18.9	29.3
60 oder älter	37.5	27.9	33.5	25.5	45.3	38.1	x	x	10.0	4.4	45.7	27.4	33.6	18.9
Insgesamt	100	100	100	100	100	100	x	x	100	100	100	100	100	100
Männer														
18 bis unter 25 2)	14.3	10.8	13.5	10.8	13.3	9.1	x	x	17.5	14.8	11.3	9.7	23.3	14.8
25 bis unter 30 2)	14.1	12.7	15.8	12.6	10.9	8.2	x	x	24.8	27.5	10.8	8.8	15.3	11.4
30 bis unter 45	12.1	27.8	12.9	29.2	9.8	21.8	x	x	22.0	42.2	11.0	24.0	11.4	27.1
45 bis unter 60	22.8	30.0	25.1	30.2	21.3	34.9	x	x	25.6	12.1	21.7	38.6	18.9	30.2
60 oder älter	36.8	18.7	32.7	17.2	44.7	26.0	x	x	10.0	3.4	45.2	18.8	31.1	16.6
Insgesamt	100	100	100	100	100	100	x	x	100	100	100	100	100	100
Frauen														
18 bis unter 25 2)	12.4	7.7	12.3	8.1	10.9	5.1	x	x	17.9	15.8	11.3	7.9	19.3	12.6
25 bis unter 30 2)	13.8	9.9	14.7	10.2	11.3	5.5	x	x	25.2	25.4	10.0	8.0	14.0	13.4
30 bis unter 45	11.9	22.1	13.0	23.5	9.9	16.2	x	x	20.6	40.6	9.2	18.4	10.5	24.1
45 bis unter 60	23.6	24.8	25.7	25.6	22.0	26.4	x	x	26.3	12.7	23.4	30.6	19.0	28.3
60 oder älter	38.3	35.5	34.3	32.5	45.9	46.8	x	x	9.9	5.4	46.2	35.0	37.2	21.7
Insgesamt	100	100	100	100	100	100	x	x	100	100	100	100	100	100
Zweitstimmen insgesamt														
18 bis unter 25 2)	13.7	9.1	12.9	8.5	12.4	5.8	19.1	x	17.5	16.1	11.7	8.7	22.1	13.8
25 bis unter 30 2)	13.9	11.2	14.9	11.1	11.1	6.0	19.1	x	23.6	26.3	10.9	8.8	17.5	14.2
30 bis unter 45	12.1	24.6	12.6	25.7	10.0	18.2	16.4	x	21.3	42.1	10.1	22.0	12.8	26.9
45 bis unter 60	23.2	27.4	24.6	27.9	21.9	30.4	27.9	x	27.0	11.5	22.6	35.2	20.7	26.7
60 oder älter	37.1	27.7	35.0	26.9	44.6	39.6	17.6	x	10.7	4.1	44.7	25.3	26.9	18.3
Insgesamt	100	100	100	100	100	100	100	x	100	100	100	100	100	100
Männer														
18 bis unter 25 2)	14.3	10.7	13.2	9.7	13.1	7.2	19.8	x	16.8	15.3	11.8	11.0	23.6	14.3
25 bis unter 30 2)	14.0	13.0	15.0	12.4	11.1	7.7	17.7	x	23.1	28.0	11.3	9.8	17.5	12.1
30 bis unter 45	12.2	27.6	12.6	28.7	10.2	21.6	16.6	x	22.5	42.6	10.0	23.9	12.1	30.8
45 bis unter 60	22.8	30.1	24.1	30.9	21.8	35.8	29.0	x	26.0	11.2	20.8	38.9	20.7	26.7
60 oder älter	36.7	18.6	35.0	18.3	43.7	27.7	16.9	x	11.5	2.9	46.1	16.4	26.1	15.1
Insgesamt	100	100	100	100	100	100	100	x	100	100	100	100	100	100
Frauen														
18 bis unter 25 2)	13.0	7.8	12.6	7.5	11.6	4.9	17.9	x	18.2	16.8	11.5	6.3	19.8	13.5
25 bis unter 30 2)	13.9	9.7	14.8	10.0	11.1	4.9	21.4	x	24.1	24.5	10.5	7.7	17.5	16.0
30 bis unter 45	11.9	22.2	12.6	23.2	9.7	16.0	15.1	x	19.9	41.5	10.2	19.9	13.9	23.6
45 bis unter 60	23.6	25.1	25.1	25.4	21.9	26.8	25.9	x	28.0	11.8	24.4	31.2	20.7	26.7
60 oder älter	37.6	35.3	34.9	33.9	45.7	47.5	18.8	x	9.8	5.4	43.3	34.9	28.1	20.2
Insgesamt	100	100	100	100	100	100	100	x	100	100	100	100	100	100

1) Vergleich nur Berlin(West). = 2) Altersgliederung 1989: 18 bis unter 24 bzw. 24 bis unter 30 Jahre.

5.3.5. Wahlen '90 in Berlin: Repräsentative Wahlstatistik
Gesamtberliner Abgeordnetenhaus: Ungültige Stimmen im Vergleich zur Vorwahl nach Alter und Geschlecht 1)

Alter in Jahren	2. Dezember 1990			29. Januar 1989			Veränderung 1990 gegenüber 1989		
	in % der abgegebenen Stimmen						in %-Punkten		
	insgesamt	Männer	Frauen	insgesamt	Männer	Frauen	insgesamt	Männer	Frauen
Erststimmen									
18 bis unter 25 2)	3.3	3.2	3.5	3.2	3.4	3.1	0.1	-0.2	0.4
25 bis unter 30 2)	1.6	1.6	1.6	2.8	2.8	2.7	-1.2	-1.2	-1.1
30 bis unter 45	0.8	1.1	0.6	2.4	2.6	2.2	-1.6	-1.5	-1.6
45 bis unter 60	1.4	1.7	1.0	3.3	3.4	3.3	-1.9	-1.7	-2.3
60 oder älter	3.0	3.0	3.0	2.8	3.6	2.4	0.2	-0.6	0.6
Insgesamt	1.8	2.0	1.7	2.9	3.1	2.7	-1.1	-1.1	-1.0
Zweitstimmen									
18 bis unter 25 2)	2.1	1.8	2.4	1.5	1.4	1.6	0.6	0.4	0.8
25 bis unter 30 2)	1.3	1.5	1.0	1.5	1.1	1.9	-0.2	0.4	-0.9
30 bis unter 45	0.6	0.7	0.5	1.1	1.1	1.1	-0.5	-0.4	-0.6
45 bis unter 60	0.7	0.6	0.8	1.6	1.5	1.7	-0.9	-0.9	-0.9
60 oder älter	2.3	2.6	2.1	1.7	1.8	1.6	0.6	0.8	0.5
Insgesamt	1.3	1.3	1.2	1.5	1.4	1.6	-0.2	-0.1	-0.4

1) Vergleich nur Berlin(West). = 2) Altersgliederung 1989: 18 bis unter 24 bzw. 24 bis unter 30 Jahre.

5.3.6. Wahlen '90 in Berlin: Repräsentative Wahlstatistik
Gesamtberliner Abgeordnetenhaus: Ungültige Stimmen im Vergleich zur Vorwahl nach Alter, Geschlecht
und Art der Ungültigkeit 1)

Art der Ungültigkeit	2. Dezember 1990			29. Januar 1989			Veränderung 1990 gegenüber 1989		
	in % der ungültigen Stimmen						in %-Punkten		
	insgesamt	Männer	Frauen	insgesamt	Männer	Frauen	insgesamt	Männer	Frauen
Erststimmen									
Leer	40.2	44.2	35.4	46.2	47.3	45.2	-6.0	-3.1	-9.8
Durchgestrichen	23.5	25.8	20.7	32.8	32.8	32.8	-9.3	-7.0	-12.1
Mehrfach angekreuzt	25.8	22.1	30.3	13.6	11.7	15.5	12.2	10.4	14.8
Mit Bemerkungen	5.5	3.8	7.6	5.5	6.3	4.7	0.0	-2.5	2.9
Sonstige Gründe	5.0	4.2	6.1	2.0	2.0	1.9	3.0	2.2	4.2
Insgesamt	100	100	100	100	100	100	x	x	x
Zweitstimmen									
Leer	27.9	28.7	27.0	27.7	25.1	29.6	0.2	3.6	-2.6
Durchgestrichen	25.6	27.4	23.4	37.1	38.4	36.2	-11.5	-11.0	-12.8
Mehrfach angekreuzt	35.1	35.4	34.8	27.1	26.1	27.9	8.0	9.3	6.9
Mit Bemerkungen	5.9	3.7	8.5	5.8	6.7	5.2	0.1	-3.0	3.3
Sonstige Gründe	5.6	4.9	6.4	2.2	3.7	1.2	3.4	1.2	5.2
Insgesamt	100	100	100	100	100	100	x	x	x

1) Vergleich nur Berlin(West).

6.1.1 Wahlen '90 in Berlin: Gegenüberstellung des vorläufigen und amtlichen Endergebnisses
Deutscher Bundestag: Wahlberechtigte, Wahlbeteiligung sowie abgegebene Stimmen

Merkmal	Erststimmen						Zweitstimmen					
	Amtliches Endergebnis		Vorläufiges Ergebnis		Differenz		Amtliches Endergebnis		Vorläufiges Ergebnis		Differenz	
	absolut	%	absolut	%	absolut	%-Punkte	absolut	%	absolut	%	absolut	%-Punkte
Wahlberechtigte	2 537 310	x	2 523 127	x	14 183	x	2 537 310	x	2 523 240	x	14 070	x
Wähler	2 043 894	80,6	2 037 890	80,8	6 004	-0,2	2 043 894	80,6	2 042 254	80,9	1 640	-0,3
gültige Stimmen	1 988 057	97,3	1 979 979	97,2	8 078	0,1	2 012 677	98,5	2 007 042	98,3	5 635	0,2
ungültige Stimmen ..	55 837	2,7	57 911	2,8	-2 074	-0,1	31 217	1,5	35 211	1,7	-3 994	-0,2
gültige Stimmen für												
S P D	657 066	33,1	652 337	32,9	4 729	0,2	616 320	30,6	614 070	30,6	2 250	0,0
C D U	805 578	40,5	802 453	40,5	3 125	0,0	792 514	39,4	790 368	39,4	2 146	0,0
P D S	198 785	10,0	198 384	10,0	402	0,0	195 613	9,7	195 159	9,7	454	0,0
GRÜNE/AL	82 907	4,2	82 134	4,1	773	0,1	79 192	3,9	78 505	3,9	687	0,0
B90/GR	10 022	0,5	11 297	0,6	-1 275	-0,1	66 294	3,3	65 789	3,3	505	0,0
F.D.P.	152 005	7,6	152 694	7,7	-689	-0,1	183 780	9,1	184 541	9,2	-761	-0,1
D S U	4 979	0,3	4 885	0,2	94	0,1	4 457	0,2	4 541	0,2	-74	0,0
D D D	474	0,0	451	0,0	13	0,0	1 009	0,1	988	0,0	21	0,1
B S A	-	-	2	0,0	-2	0,0	161	0,0	156	0,0	5	0,0
Die Grauen	19 430	1,0	19 048	1,0	382	0,0	16 882	0,8	16 802	0,8	80	0,0
R E P	50 360	2,5	49 946	2,5	414	0,0	49 408	2,5	49 129	2,4	279	0,1
K P D	-	-	6	0,0	-6	0,0	410	0,0	434	0,0	-24	0,0
N P D	2 451	0,1	2 378	0,1	73	0,0	2 170	0,1	2 119	0,1	51	0,0
Ö D P	3 911	0,2	3 839	0,2	72	0,0	3 668	0,2	3 684	0,2	-16	0,0
Patrioten	-	-	1	0,0	-1	0,0	109	0,0	101	0,0	8	0,0
SpAD	-	-	7	0,0	-7	0,0	200	0,0	193	0,0	7	0,0
V A A	-	-	16	0,0	-16	0,0	480	0,0	453	0,0	17	0,0
Wahlkreisbewerber												
Mündige Bürger	72	0,0	76	0,0	-3	0,0	x	x	x	x	x	x
Sta-Fa	16	0,0	16	0,0	-	-	x	x	x	x	x	x

6.1.2 Wahlen '90 in Berlin: Gegenüberstellung des vorläufigen und amtlichen Endergebnisses
Gesamtberliner Abgeordnetenhaus: Wahlberechtigte, Wahlbeteiligung sowie abgegebene Stimmen

Merkmal	Erststimmen						Zweitstimmen					
	Amtliches Endergebnis		Vorläufiges Ergebnis		Differenz		Amtliches Endergebnis		Vorläufiges Ergebnis		Differenz	
	absolut	%	absolut	%	absolut	%-Punkte	absolut	%	absolut	%	absolut	%-Punkte
Wahlberechtigte	2 524 553	x	2 513 469	x	11 084	x	2 524 553	x	2 510 319	x	14 234	x
Wähler	2 040 709	80,8	2 037 089	81,0	3 620	-0,2	2 040 709	80,8	2 034 157	81,0	6 552	-0,2
gültige Stimmen	2 014 986	98,7	2 007 019	98,5	7 967	0,2	2 019 198	98,9	2 009 227	98,8	9 971	0,1
ungültige Stimmen ..	22 415	1,1	24 233	1,2	-1 818	-0,1	18 364	0,9	20 317	1,0	-1 953	-0,1
ausgefallene Stimmen	3 308	0,2	5 837	0,3	-2 529	-0,1	3 147	0,2	4 613	0,2	-1 466	0,0
gültige Stimmen für												
S P D	649 427	32,2	648 287	32,3	1 140	-0,1	614 075	30,4	611 889	30,5	2 186	-0,1
C D U	824 375	40,9	819 714	40,8	4 661	0,1	815 382	40,4	809 543	40,3	5 839	0,1
P D S	175 475	8,7	174 874	8,7	601	0,0	184 820	9,2	184 794	9,2	26	0,0
GRÜNE/AL	93 303	4,6	93 021	4,6	282	0,0	100 839	5,0	100 383	5,0	456	0,0
B90/GR	73 958	3,7	73 168	3,6	800	0,1	87 891	4,4	87 876	4,4	15	0,0
F.D.P.	128 563	6,4	127 637	6,4	926	0,0	143 080	7,1	141 997	7,1	1 083	0,0
D S U	4 043	0,2	4 199	0,2	-156	0,0	4 539	0,2	4 707	0,2	-168	0,0
D D D	246	0,0	260	0,0	-14	0,0	1 371	0,1	1 370	0,1	1	0,0
R E P	61 334	3,0	61 743	3,1	-409	-0,1	62 041	3,1	61 550	3,1	491	0,0
Ö D P	3 800	0,2	3 733	0,2	67	0,0	5 160	0,3	5 118	0,3	42	0,0
Wahlkreisbewerber												
Nationale Alternative	30	0,0	28	0,0	2	0,0	x	x	x	x	x	x
EB	293	0,0	322	0,0	-29	0,0	x	x	x	x	x	x
EB	78	0,0	33	0,0	45	0,0	x	x	x	x	x	x
EB	51	0,0	-	-	51	0,0	x	x	x	x	x	x

6.2.1 Wahlen '90 in Berlin: Gegenüberstellung des vorläufigen und amtlichen Endergebnisses
Deutscher Bundestag: Wahlberechtigte und Wahlbeteiligung nach Wahlkreisen

Wahlkreis	Wahlberechtigte				Wähler								
	Amtliches Endergebnis	Vorläufiges Endergebnis	Differenz		Amtliches Endergebnis			Vorläufiges Endergebnis			Differenz		
			absolut	%	absolut	%	{BW 1}	absolut	%	{BW 1}	absolut	%-P.	{BW 2}
BT-Wkr 249	195 078	193 835	1 243	0,6	154 168	79,0	11,4	154 216	79,6	11,4	-48	-0,6	-
BT-Wkr 250	197 612	195 896	1 716	0,9	169 086	85,6	10,8	167 537	85,5	10,2	1 549	0,1	0,6
BT-Wkr 251	165 196	164 686	510	0,3	139 164	84,2	11,0	139 478	84,7	11,0	-314	-0,5	-
BT-Wkr 252	180 699	178 827	1 872	1,0	157 886	87,4	15,0	157 791	88,2	14,8	95	-0,8	0,2
BT-Wkr 253	224 481	223 033	1 448	0,6	187 858	83,7	14,3	187 894	84,2	14,3	-36	-0,5	-
BT-Wkr 254	197 315	195 375	1 940	1,0	156 196	79,2	12,2	156 212	80,0	12,2	-17	-0,8	-
BT-Wkr 255	192 546	190 675	1 871	1,0	166 531	86,5	12,0	162 500	85,2	9,7	4 031	1,3	2,3
BT-Wkr 256	220 391	219 547	844	0,4	180 611	82,0	11,1	179 396	81,7	10,5	1 215	0,3	0,6
BT-Wkr 257	197 238	197 315	-77	0,0	146 608	74,3	4,8	147 186	74,6	4,7	-578	-0,3	0,1
BT-Wkr 258	185 555	185 369	186	0,1	142 509	76,8	3,7	142 461	76,9	3,7	48	-0,1	-
BT-Wkr 259	195 846	194 198	1 648	0,8	149 417	76,3	4,5	149 585	77,0	4,5	-168	-0,7	-
BT-Wkr 260	194 481	193 280	1 201	0,6	153 114	78,7	3,4	152 807	79,1	3,2	307	-0,4	0,2
BT-Wkr 261	190 872	191 091	-219	-0,1	140 747	73,7	3,6	140 827	73,7	3,6	-80	0,0	-
Mitte	1 19 678	19 564	114	0,6	13 643	69,3	5,1	13 661	69,8	5,1	-18	-0,5	-
	2 20 722	20 558	164	0,8	16 024	77,3	5,1	16 022	77,9	5,1	2	-0,6	-
	3 21 338	21 909	-571	-2,6	17 654	82,7	4,9	18 195	83,0	4,8	-541	-0,3	0,1
Zusammen	61 738	62 031	-293	-0,5	47 321	76,6	5,0	47 878	77,2	5,0	-557	-0,6	-
Tiergarten	1 30 121	30 001	120	0,4	23 282	77,3	11,4	23 352	77,8	11,3	-70	-0,5	0,1
	2 33 728	33 341	387	1,2	27 207	80,7	13,3	27 206	81,6	13,3	1	-0,9	-
Zusammen	63 849	63 342	507	0,8	50 489	79,1	12,4	50 558	79,8	12,4	-69	-0,7	-
wedding	1 21 428	21 219	209	1,0	16 952	79,1	11,2	16 953	79,9	11,2	-1	-0,8	-
	2 21 485	21 405	80	0,4	17 215	80,1	11,8	17 200	80,4	11,7	15	-0,3	0,1
	3 21 047	21 040	7	0,0	16 224	77,1	10,9	16 212	77,1	10,9	12	0,0	-
	4 20 766	20 755	11	0,1	15 652	75,4	10,9	15 653	75,4	10,9	-1	0,0	-
	5 20 862	20 788	74	0,4	16 349	78,4	9,1	16 349	78,6	9,1	-	-	-
Zusammen	105 588	105 207	381	0,4	82 392	78,0	10,8	82 367	78,3	10,8	25	-0,3	-
Prenzlauer Berg	1 19 073	19 019	54	0,3	13 628	71,5	4,2	13 661	71,8	4,1	-33	-0,3	0,1
	2 19 394	19 360	34	0,2	13 750	70,9	5,1	13 745	71,0	5,1	5	-0,1	-
	3 18 701	18 663	38	0,2	14 065	75,2	5,0	14 068	75,4	5,0	-3	-0,2	-
	4 19 546	19 551	-5	0,0	15 543	79,5	4,0	15 542	79,5	4,0	1	0,0	-
	5 18 375	18 314	61	0,3	12 491	68,0	5,4	12 495	68,2	5,4	-4	-0,2	-
	6 18 808	18 767	41	0,2	13 543	72,0	4,7	13 529	72,1	4,7	14	-0,1	-
Zusammen	113 897	113 674	223	0,2	83 020	72,9	4,7	83 040	73,1	4,7	-20	-0,2	-
Friedrichshain	1 18 238	17 998	240	1,3	14 348	78,7	5,9	14 354	79,8	5,9	-6	-1,1	-
	2 18 669	18 600	69	0,4	12 549	67,2	5,6	12 552	67,5	5,6	-3	-0,3	-
	3 25 791	25 635	156	0,6	17 315	67,1	4,5	17 318	67,6	4,5	-3	-0,5	-
	4 23 911	23 704	207	0,9	18 767	78,5	4,8	18 768	79,2	4,8	-1	-0,7	-
Zusammen	86 609	85 937	672	0,8	62 979	72,7	5,1	62 992	73,3	5,1	-13	-0,6	-
Kreuzberg	1 24 301	24 184	117	0,5	18 868	77,6	12,4	18 880	78,1	12,4	-12	-0,5	-
	2 22 793	22 334	459	2,1	17 061	74,9	11,5	17 059	76,4	11,5	2	-1,5	-
	3 21 833	21 836	-3	0,0	15 955	73,1	10,2	15 950	73,0	10,2	5	0,1	-
	4 21 184	21 181	3	0,0	16 328	77,1	12,8	16 343	77,2	12,8	-15	-0,1	-
Zusammen	90 111	89 535	576	0,6	68 212	75,7	11,8	68 232	76,2	11,8	-20	-0,5	-
Charlottenburg	1 25 641	25 286	355	1,4	21 287	83,0	11,6	21 291	84,2	11,6	-4	-1,2	-
	2 27 397	27 392	5	0,0	22 069	80,6	13,3	22 081	80,6	13,3	-12	0,0	-
	3 27 716	27 669	147	0,5	24 235	87,4	14,4	24 238	87,9	14,4	-3	-0,5	-
	4 26 687	26 687	-	-	22 044	82,6	13,4	22 054	82,6	13,4	-10	0,0	-
	5 28 252	28 178	74	0,3	22 876	81,0	13,1	22 883	81,2	13,1	-7	-0,2	-
Zusammen	135 693	135 112	581	0,4	112 511	82,9	13,2	112 547	83,3	13,2	-36	-0,4	-
Spandau	1 19 892	19 885	7	0,0	16 614	83,5	12,0	16 651	83,7	12,2	-37	-0,2	-0,2
	2 20 048	19 932	116	0,6	16 054	80,1	10,2	16 109	80,8	10,5	-45	-0,7	-0,3
	3 20 823	20 823	-	-	17 118	82,2	11,1	17 106	82,1	11,1	12	0,1	-
	4 22 638	22 533	105	0,5	19 081	84,3	9,9	19 108	84,8	10,0	-27	-0,5	-0,1
	5 21 052	20 936	116	0,6	18 752	89,1	13,3	18 956	90,5	13,1	-204	-1,4	0,2
	6 18 954	18 956	8	0,0	16 029	84,5	10,0	16 055	84,7	10,2	-26	-0,2	-0,2
	7 21 716	21 562	154	0,7	18 608	85,7	10,2	18 614	86,3	10,2	-6	-0,6	-
	8 20 063	20 059	4	0,0	16 898	84,2	11,0	16 879	84,1	10,9	19	0,1	0,1
Zusammen	165 196	164 686	510	0,3	139 164	84,2	11,0	139 478	84,7	11,0	-314	-0,5	-
Wilmerdorf	1 23 560	23 244	316	1,4	19 822	83,3	14,6	19 623	84,4	14,6	-1	-1,1	-
	2 24 065	24 012	53	0,2	20 041	83,3	15,3	20 040	83,5	15,3	1	-0,2	-
	3 23 507	23 069	438	1,9	19 796	84,2	14,0	19 798	85,8	14,0	-2	-1,6	-
	4 21 771	21 388	383	1,8	18 696	85,9	14,3	18 696	87,4	14,3	-	-	-
	5 21 526	21 494	32	0,1	18 479	85,8	17,1	18 481	86,0	17,1	-2	-0,2	-
Zusammen	114 429	113 207	1 222	1,1	96 634	84,4	15,0	96 638	85,4	15,0	-4	-1,0	-
Zehlendorf	1 18 899	18 785	114	0,6	16 611	87,9	17,3	16 697	88,4	17,2	14	-0,5	0,1
	2 19 139	18 947	192	1,0	16 720	87,4	17,2	16 723	88,3	17,2	-3	-0,9	-
	3 19 150	18 986	164	0,9	16 812	87,8	14,8	16 820	88,6	14,9	-8	-0,8	-0,1
	4 19 172	18 841	331	1,8	16 747	87,4	18,1	16 985	90,1	19,3	-238	-2,7	-1,2
Zusammen	76 360	75 559	801	1,1	66 890	87,6	16,8	67 125	88,8	17,1	-235	-1,2	-0,3
Schöneberg	1 22 222	21 960	262	1,2	17 903	80,6	13,3	17 894	81,5	13,3	9	-0,9	-
	2 21 591	21 209	382	1,8	16 543	76,6	11,6	16 545	78,0	11,6	-2	-1,4	-
	3 21 167	20 776	391	1,9	17 541	82,9	13,1	17 543	84,4	13,1	-2	-1,5	-
	4 21 425	21 332	93	0,4	18 457	86,1	13,3	18 454	86,5	13,3	3	-0,4	-
	5 20 799	20 563	236	1,1	17 539	84,3	11,2	17 544	85,3	11,2	-5	-1,0	-
Zusammen	107 204	105 840	1 364	1,3	87 983	82,1	12,5	87 980	83,1	12,5	3	-1,0	-

6.2.1 Wahlen '90 in Berlin: Gegenüberstellung des vorläufigen und amtlichen Endergebnisses
Deutscher Bundestag: Wahlberechtigte und Wahlbeteiligung nach Wahlkreisen

Table with columns: wahlkreis, Wahlberechtigte (Amtliches Endergebnis, Vorläufiges Endergebnis, Differenz), Wähler (Amtliches Endergebnis, Vorläufiges Endergebnis, Differenz). Rows include districts like Steglitz, Tempelhof, Neukölln, etc.

1) darunter Briefwähler in % - 2) Differenz der Briefwähler in %-Punkten.

6.2.2 Wahlen '90 in Berlin: Gegenüberstellung des vorläufigen und amtlichen Endergebnisses
 Deutscher Bundestag: Differenzen bei den gültigen und ungültigen Stimmen nach Wahlkreisen

Wahlkreis	Erststimmen				Zweitstimmen				
	gültig		ungültig		gültig		ungültig		
	absolut	%-Punkte	absolut	%-Punkte	absolut	%-Punkte	absolut	%-Punkte	
BT-Wkr 249	-92	-0,1	44	0,1	-60	0,0	-40	0,0	
BT-Wkr 250	1 571	0,0	-22	0,0	1 912	0,0	97	0,0	
BT-Wkr 251	-313	-0,1	-1	0,1	-412	0,0	-15	0,0	
BT-Wkr 252	290	0,1	-195	-0,1	223	0,0	-42	0,0	
BT-Wkr 253	-29	0,0	-7	0,0	-15	0,1	-100	-0,1	
BT-Wkr 254	-8	0,1	-9	-0,1	39	0,0	-61	0,0	
BT-Wkr 255	3 952	0,1	79	-0,1	2 397	0,1	-185	-0,1	
BT-Wkr 256	1 194	0,0	21	0,0	-242	0,1	-158	-0,1	
BT-Wkr 257	-441	0,1	-137	-0,1	-183	0,5	-658	-0,5	
BT-Wkr 258	1 623	1,1	-1 575	-1,1	2 194	1,8	-2 480	-1,8	
BT-Wkr 259	-50	0,1	-118	-0,1	-340	0,0	-21	0,0	
BT-Wkr 260	425	0,1	-118	-0,1	347	0,1	-181	-0,1	
BT-Wkr 261	-44	0,0	-35	0,0	-225	0,1	-150	-0,1	
Mitte	1	-5	-0,1	-13	-0,1	-100	0,0	2	0,0
	2	-13	-0,1	15	0,1	-58	0,1	-4	-0,1
	3	-500	0,2	-41	-0,2	-499	0,2	-42	-0,2
Zusammen	-518	0,0	-39	0,0	-657	0,1	-44	-0,1	
Tiergarten	1	-113	-0,2	43	0,2	-24	0,0	3	0,0
	2	-1	0,0	2	0,0	-58	0,1	-38	-0,1
Zusammen	-114	-0,1	45	0,1	-82	0,0	-35	0,0	
wedding	1	-	-	-1	0,0	2	0,0	-3	0,0
	2	1	-0,1	14	0,1	-4	0,0	13	0,0
	3	2	-0,1	10	0,1	18	0,0	4	0,0
	4	1	0,0	-2	0,0	-6	-0,1	4	0,1
	5	-2	0,0	2	0,0	-1	0,1	-6	-0,1
Zusammen	2	0,0	23	0,0	9	0,0	12	0,0	
Prenzlauer Berg	1	-31	0,0	-2	0,0	559	4,1	-571	-4,1
	2	-5	-0,1	10	0,1	-4	0,0	4	0,0
	3	11	0,1	-14	-0,1	-18	0,0	-2	0,0
	4	-	-	-1	0,0	3	0,1	-7	-0,1
	5	-1	-0,1	-3	-0,1	-78	0,1	-10	-0,1
	6	-6	-0,1	20	0,1	-4	0,1	-11	-0,1
Zusammen	-32	-0,1	12	0,1	458	0,7	-597	-0,7	
Friedrichshain	1	-4	0,0	-2	0,0	3	0,0	-9	0,0
	2	135	1,1	-139	-1,1	-	-	-3	-0,1
	3	12	0,1	-15	-0,1	-1	0,1	-5	-0,1
	4	3	0,0	-4	0,0	-45	0,0	4	0,0
Zusammen	147	0,2	-160	-0,2	-43	0,0	-13	0,0	
Kreuzberg	1	-4	0,1	-8	-0,1	13	0,1	-22	-0,1
	2	23	0,1	-21	-0,1	3	0,0	-1	0,0
	3	-13	-0,1	18	0,1	27	0,0	2	0,0
	4	-8	0,0	-7	0,0	-16	0,0	-4	0,0
Zusammen	-2	0,0	-18	0,0	27	0,0	-25	0,0	
Charlottenburg	1	20	0,1	-24	-0,1	13	0,1	-17	-0,1
	2	-9	0,0	-3	0,0	3	0,0	-16	0,0
	3	2	0,0	-5	0,0	15	0,1	-28	-0,1
	4	7	0,1	-17	-0,1	16	0,1	-26	-0,1
	5	-3	0,0	-4	0,0	-12	0,1	-14	-0,1
Zusammen	17	0,1	-53	-0,1	35	0,1	-101	-0,1	
Spandau	1	-16	0,1	-21	-0,1	-66	0,0	-1	0,0
	2	-51	-0,1	6	0,1	-93	-0,1	13	0,1
	3	-8	-0,1	20	0,1	7	0,0	5	0,0
	4	8	0,2	-35	-0,2	-22	0,1	-6	-0,1
	5	-211	-0,0	7	0,0	-195	0,0	-9	0,0
	6	-11	0,1	-15	-0,1	-33	0,0	-14	0,0
	7	-12	0,0	6	0,0	-26	0,1	-7	-0,1
	8	-12	-0,1	31	0,1	16	-0,1	3	0,1
Zusammen	-313	-0,1	-1	0,1	-412	0,0	-15	0,0	
Wilmerdorf	1	-7	0,0	6	0,0	-19	0,1	-19	-0,1
	2	-1	0,0	-2	0,0	-	-	1	0,0
	3	-	-	-2	0,0	-	-	-2	-0,1
	4	-18	-0,1	18	0,1	-16	0,0	6	0,0
	5	-	-	-2	-0,1	-2	0,0	-2	0,0
Zusammen	-26	-0,1	22	0,1	-37	0,0	-16	0,0	
Zehlendorf	1	15	0,0	-1	0,0	65	0,3	-61	-0,3
	2	-7	0,0	4	0,0	-21	0,0	6	0,0
	3	27	0,3	-35	-0,3	-13	0,0	-6	0,0
	4	9	1,4	-247	-1,4	-34	0,1	-11	-0,1
Zusammen	44	0,4	-279	-0,4	-3	0,1	-72	-0,1	
Schöneberg	1	-3	-0,1	12	0,1	6	0,0	-4	0,0
	2	16	0,1	-18	-0,1	-13	-0,1	9	0,1
	3	-1	0,0	-1	0,0	-	-	-3	0,0
	4	-14	-0,1	17	0,1	29	0,1	-25	-0,1
	5	-4	0,0	-1	0,0	-10	0,1	-12	-0,1
Zusammen	-6	0,0	9	0,0	12	0,0	-36	0,0	

6.2.2 Wahlen '90 in Berlin: Gegenüberstellung des vorläufigen und amtlichen Endergebnisses
Deutscher Bundestag: Differenzen bei den gültigen und ungültigen Stimmen nach Wahlkreisen

Wahlkreis	Erststimmen					Zweitstimmen				
	gültig		ungültig		gültig		ungültig			
	absolut	%-Punkte	absolut	%-Punkte	absolut	%-Punkte	absolut	%-Punkte		
Steglitz	1	522	-0,1	34	0,1	557	-0,1	10	0,1	
	2	-23	0,1	-6	-0,1	-74	0,0	-8	0,0	
	3	-7	-0,2	33	0,2	-28	-0,1	26	0,1	
	4	-191	0,0	-16	0,0	-202	0,1	-10	-0,1	
	5	-55	-0,2	39	0,2	-27	-0,1	12	0,1	
	6	-71	-0,1	20	0,1	-59	-0,1	10	0,1	
	7	663	-0,1	38	0,1	779	0,5	-80	-0,5	
	Zusammen	838	-0,1	142	0,1	946	0,1	-40	-0,1	
Tempelhof	1	1 654	0,2	23	-0,2	1 704	0,4	-35	-0,4	
	2	2	-0,1	17	0,1	2	-0,1	17	0,1	
	3	1 742	0,1	22	-0,1	-30	0,0	-8	0,0	
	4	-67	-0,1	11	0,1	-37	0,1	-28	-0,1	
	5	-	-	2	0,0	28	0,1	-26	-0,1	
	6	-3	0,0	-12	0,0	3	0,1	-18	-0,1	
	7	32	0,2	-42	-0,2	7	0,1	-17	-0,1	
	Zusammen	3 350	0,0	21	0,0	1 677	0,1	-115	-0,1	
Neukölln	1	-70	-0,2	34	0,2	-37	-0,1	14	0,1	
	2	75	0,2	-32	-0,2	34	-0,1	7	0,1	
	3	-14	0,2	-39	-0,2	43	0,8	-135	-0,8	
	4	-132	-0,5	79	0,5	-73	-0,3	46	0,3	
	5	-15	0,1	-17	-0,1	-13	0,1	-19	-0,1	
	6	-76	0,0	-14	0,0	-53	0,2	-37	-0,2	
	7	-52	0,0	1	0,0	-48	0,0	-4	0,0	
	8	1 504	0,0	40	0,0	-115	-0,1	30	0,1	
	9	-37	0,0	-	-	19	0,0	-10	0,0	
	10	11	0,2	-31	-0,2	1	0,2	-50	-0,2	
Zusammen	1 194	0,0	21	0,0	-242	0,1	-158	-0,1		
Treptow	1	-165	0,0	-16	0,0	-159	0,2	-22	-0,2	
	2	-8	0,0	5	0,0	-	-	-3	0,0	
	3	-16	0,0	8	0,0	-25	-0,1	13	0,1	
	4	-11	-0,3	43	0,3	-114	-0,1	7	0,1	
	Zusammen	-200	0,0	40	0,0	-299	0,0	-5	0,0	
Köpenick	1	3	0,0	4	0,0	3	0,0	-5	0,0	
	2	-1	0,0	1	0,0	9	0,1	-9	-0,1	
	3	-5	0,0	-9	0,0	-7	0,1	-13	-0,1	
	4	-27	0,0	2	0,0	-14	0,1	-31	-0,1	
Zusammen	-30	0,0	-2	0,0	-9	0,1	-58	-0,1		
Lichtenberg	1	3	0,0	2	0,0	2	0,0	-3	0,0	
	2	10	0,2	-35	-0,2	-35	0,0	1	0,0	
	3	100	0,7	-92	-0,7	110	0,9	-112	-0,9	
	4	1	0,1	-8	-0,1	-1	0,1	-21	-0,1	
	5	347	0,0	11	0,0	332	0,0	4	0,0	
	6	-3	-0,1	8	0,1	-50	0,0	5	0,0	
Zusammen	458	0,1	-114	-0,1	358	0,1	-125	-0,1		
Weißensee	1	109	0,7	-110	-0,7	6	0,1	-17	-0,1	
	2	17	0,1	-16	-0,1	-86	0,4	-70	-0,4	
	Zusammen	126	0,4	-126	-0,4	-80	0,3	-87	-0,3	
Pankow	1	677	4,0	-808	-4,0	665	3,9	-801	-3,9	
	2	2	-0,1	3	0,1	33	0,1	-3	-0,1	
	3	621	4,7	-676	-4,7	650	4,9	-704	-4,9	
	4	206	-0,1	21	0,1	135	-0,1	21	0,1	
	Zusammen	1 506	2,1	-1 460	-2,1	1 483	2,2	-1 487	-2,2	
Reinickendorf	1	-42	-0,1	12	0,1	-63	-0,1	28	0,1	
	2	-161	-0,3	-56	-0,3	-199	-0,0	-18	0,0	
	3	-77	-0,2	47	0,2	-88	-0,3	59	0,3	
	4	-43	0,0	-13	0,0	-85	-0,2	29	0,2	
	5	-28	0,0	7	0,0	-7	0,0	9	0,0	
	6	-86	0,1	-10	-0,1	-33	0,0	-1	0,0	
	7	4	0,1	-12	-0,1	-4	0,0	-7	-0,0	
	8	2 417	0,3	10	-0,3	2 533	0,2	-2	-0,2	
	9	-413	0,0	-7	0,0	-58	0,0	-4	0,0	
Zusammen	1 571	0,0	-22	0,0	1 912	0,0	97	0,0		
Marzahn	1	-	-	-8	-0,1	1	0,1	-9	-0,1	
	2	-	-	2	0,0	4	0,1	-2	-0,1	
	3	-	-	-1	0,0	10	0,1	-11	-0,1	
	4	-	-	-10	0,0	-	-	-10	0,0	
	5	1	0,0	-1	0,0	-5	0,0	-	-	
	6	-6	-0,1	6	0,1	-41	0,0	-7	-0,0	
	7	-11	0,1	-12	-0,1	57	0,8	-80	-0,8	
Zusammen	-16	0,0	-24	0,0	26	0,1	-119	-0,1		
Hohenschönhausen	1	-	-	5	0,1	-4	-0,1	7	0,1	
	2	-2	0,0	5	0,0	44	0,5	-50	-0,5	
	3	-	-	5	0,1	1	0,1	-9	-0,1	
	4	1	0,0	-1	0,0	-10	0,0	-	-	
	5	101	0,7	-114	-0,7	766	5,2	-871	-5,2	
Zusammen	100	0,2	-99	-0,2	797	1,6	-923	-1,6		
Hellersdorf	1	-	-	-2	-0,1	-40	0,0	1	0,0	
	2	-36	0,0	3	0,0	-224	0,0	-14	0,0	
	3	5	0,0	-12	0,0	11	0,1	-17	-0,1	
	4	2	0,0	-1	0,0	2	0,0	-1	0,0	
	Zusammen	-28	0,0	-12	0,0	-251	0,1	-31	-0,1	
Berlin nachrichtlich	8 078	0,1	-2 074	-0,1	5 635	0,2	-3 994	-0,2		
Berlin(West)	6 565	0,1	-90	-0,1	3 842	0,1	-504	-0,1		
Berlin(Ost)	1 513	0,3	-1 984	-0,3	1 793	0,5	-3 490	-0,5		

6.2.3 Wahlen '90 in Berlin: Gegenüberstellung des vorläufigen und amtlichen Endergebnisses
Deutscher Bundestag: Differenzen bei den Erststimmen nach Wahlkreisen

Wahlkreis	S P D	C D U	P D S	GRÜNE/AL	B90/GR	F.D.P.	D S U	GRAUE	R E P	Ö D P	Sonstige
BT-Wkr 249	-8	42	-94	166	-119	-69	3	5	-20	-	2
BT-Wkr 250	305	135	-14	288	-9	-251	-	56	32	8	21
BT-Wkr 251	299	-608	-12	49	-17	-226	19	98	50	19	16
BT-Wkr 252	249	96	-19	82	-52	-258	36	-32	143	22	23
BT-Wkr 253	-23	31	-2	-2	-9	-28	-	4	-1	-	1
BT-Wkr 254	124	67	-132	148	-121	-120	6	41	-16	8	-13
BT-Wkr 255	153	201	-7	199	-14	159	25	74	125	27	10
BT-Wkr 256	449	809	-90	22	-60	31	9	-6	27	4	-1
BT-Wkr 257	55	-86	71	-64	-422	-46	-3	48	18	-6	-7
BT-Wkr 258	740	388	337	-19	-87	111	-3	135	34	-1	-12
BT-Wkr 259	149	-14	95	-46	-223	-23	3	12	2	-5	-
BT-Wkr 260	235	104	226	-27	-161	53	3	-23	23	-1	-7
BT-Wkr 261	2	-40	43	-23	19	-22	-4	-30	-3	-4	18
Mitte	43	3	17	-13	-79	13	-1	10	2	-	-
	75	12	49	-22	-130	-17	-1	23	4	-2	-4
	-213	-146	-27	-4	-35	-57	-	-7	-5	-3	-3
zusammen	-95	-131	39	-39	-244	-61	-2	26	1	-6	-7
Tiergarten	-22	-24	-14	-8	-6	-6	-1	-7	-24	-	-1
	6	60	-75	163	-110	-61	1	11	3	-1	2
zusammen	-16	36	-89	155	-116	-67	-	4	-21	-1	1
Wedding	-	-	-	-	-	-	-	-	-	-	-
	1	-	-	-	-	-	-	-	-	-	-
	-	-	-	-	-	-	-	-	-	-	-
	-	-1	-	-	-	-	1	-	2	-	-
	-	-	-	-	-	-	-	-	-	-	-
	-1	7	-5	10	-3	-3	1	1	-11	1	1
zusammen	-	6	-5	10	-3	-3	3	1	-9	1	1
Prenzlauer Berg	3	27	6	-11	-96	31	-	15	-4	-	-2
	-	-	-	-	-	-	-	-4	-1	-	-
	20	3	15	-4	-26	-13	-1	-	17	-	-
	-	-	-	-	-	-	-	-	-	-	-
	-	-	-	-	-	-1	-	-	-	-	-
	28	14	11	-10	-56	-3	-	11	-1	-	-
zusammen	51	44	32	-25	-178	14	-1	22	11	-	-2
Friedrichshain	1	-6	-	-	-	1	-	-	-	-	-
	50	18	31	-	-	11	2	19	5	-	-
	13	-1	1	-	-	-	-	-1	-	-	-
	55	8	26	-14	-77	-4	1	10	2	-4	-
zusammen	119	19	58	-14	-77	8	3	28	7	-4	-
Kreuzberg	17	4	-34	27	-20	-6	-	8	-	1	-1
	-5	11	-	35	-5	-5	-8	-4	-	-1	-
	2	4	-26	31	-15	-6	-	3	1	-	-7
	16	-2	-	17	-	8	-3	-14	-26	-3	-1
zusammen	30	17	-60	110	-35	-9	-11	-7	-25	-3	-9
Charlottenburg	8	-	-	1	-	1	-	-	10	-	-
	-2	-4	-	-	-	-	-3	-	-	-	-
	-	-4	-	-	-	-	2	4	-	-	-
	1	4	-	-	-	2	-	-	-	-	-
	-6	2	-	-	-	-	-	1	-	-	-
zusammen	1	-2	-	1	-	3	-1	5	10	-	-
Spandau	73	-132	-2	30	-5	-45	4	29	31	-3	4
	128	-191	-6	23	-6	-28	3	18	2	4	2
	36	-	-	-40	-	-4	4	-8	3	1	-1
	101	-71	-	1	-	-55	5	22	-1	2	4
	-160	-85	-	12	-	16	-1	4	1	1	1
	70	-127	-	9	-	8	3	19	8	6	5
	6	-	-4	9	-6	-21	1	-1	4	1	-1
	45	-3	-	5	-	-85	-	15	2	7	2
zusammen	299	-608	-12	49	-17	-226	19	98	50	19	16
Wilmerdorf	14	23	-2	-2	-9	-30	1	-1	-1	-	-
	-	-2	-	-	-	-	-	-	-	1	-
	-	-	-	-	-	-	-	-	-	-	-
	-30	12	-	-	-	-	-	-	-	-1	1
zusammen	-16	33	-2	-2	-9	-30	1	-1	-1	-	1
Zehlendorf	10	33	-	-	-	-35	5	-	-	1	1
	168	-241	-	39	-	-47	10	-	38	23	3
	70	-63	-	22	-3	-66	11	-10	53	6	7
	42	156	-18	19	-42	-138	10	-14	-5	1	-2
zusammen	290	-115	-18	80	-45	-286	36	-24	86	31	9
Schöneberg	17	3	-21	27	-18	-17	-1	3	-	3	1
	-6	-1	-	7	-	3	-	3	10	1	-1
	-1	-	-	-34	-	-	6	28	-	-	-
	79	41	-46	37	-60	-92	12	13	-1	6	-3
	5	7	-5	1	-8	-5	-	1	-	1	-1
zusammen	94	50	-72	38	-86	-111	17	48	9	11	-4

6.2.3 Wahlen '90 in Berlin: Gegenüberstellung des vorläufigen und amtlichen Endergebnisses
Deutscher Bundestag: Differenzen bei den Erststimmen nach Wahlkreisen

Wahlkreis	S P D	C D U	P D S	GRÜNE/AL	B90/GR	F.D.P.	D S U	GRAUE	R E P	Ö D P	Sonstige
Steglitz	1 107	269		27		75	5		39	-3	3
	2 -74	31		-7		22	8		-6	-3	6
	3 5	14	-1	20	-7	-27		-8	-2	1	-2
	4 -109	-87		-19		-6	-11		41	-6	6
	5 30	-16		-19		-36	-2		-15	2	1
	6 -22	-26		-17		-30	4	6	9	1	4
	7 183	395		21		32	4	9	14	5	
zusammen	120	580	-1	6	-7	30	8	7	80	-3	18
Tempelhof	1 445	975		70		99	6	18	31	5	5
	2 8	-5				-1					
	3 494	997	-3	90	-6	110	3	20	28	8	1
	4 52	-167	-3	30	-6	-49	9	24	39	3	1
	5 -	-									
	6 -3	-1	-1	2	-2	1		2	-1		
	7 -4	33		3		-3	-1	-5	5	5	-1
zusammen	992	1 832	-7	195	-14	157	17	59	102	21	6
Neukölln	1 48	-19		-38		-22	-1	-1	-41	6	-2
	2 26	24		3		12	5	1	4		
	3 59	8	-66	40	-49	-21	2	2	14		-3
	4 -111	-35	-5	-19	-5	-7	4	8	27	6	5
	5 -43	-30		-3		5	6	8	43	-4	3
	6 -102	31	-5	7	-2	14	-4	-5	-5	-1	-4
	7 -4	-60		2		19	1	-3	-4	-2	-1
	8 523	826	-1	30	-2	91	-1	-2	39	-2	3
	9 34	-25	-4	-1	-1	-20		-1	-20		1
	10 19	89	-9	1	-1	-40	-3	-13	-30	1	-3
zusammen	449	809	-90	22	-60	31	9	-6	27	4	-1
Treptow	1 -49	-58	-29			-16		-17	3		1
	2 -	-						-8			
	3 1	-	-1			2			-20		2
	4 78	25	67	-32	-146	-17	-1	9	11	-1	-4
zusammen	30	-33	37	-32	-146	-31	-1	-16	-6	-1	-1
Köpenick	1 2	-3	4			1					-1
	2 -	-10	8			1					
	3 3	-1	-5				-1				-1
	4 46	-1	13	-12	-57	-14		-9	10		-3
zusammen	51	-15	20	-12	-57	-12	-1	-9	10		-5
Lichtenberg ..	1 -	-					1		-1		1
	2 -12	20	11			2			-10		-1
	3 34	18	22			20	2		2		2
	4 1	-									
	5 138	73	146	-8	-43	36	2	-4	7	-1	1
	6 23	8	27	-7	-61	7		-10	14		-4
zusammen	184	119	206	-15	-104	65	5	-14	14	-1	-1
Weißensee	1 99	1				1			6		2
	2 5	1	2					8	1		
zusammen	104	2	2			1		8	7		2
Pankow	1 235	179	133			57	15	59	14		-15
	2 31	-3	10	-9	-37	-2	1	7	4		
	3 251	168	145	-6	-23	57	4	27			-2
	4 96	43	28	-4	-27	1	17	34	15	-1	4
zusammen	613	387	316	-19	-87	113	37	127	33	-1	-13
Reinicken- dorf	1 156	-273		18		-54	10	26	66	8	1
	2 92	-247		19		-72	-7	20	32	3	-1
	3 11	-20		36		-54	6	3	-66	3	4
	4 136	-205	-4	11	-3	-70	8	15	58	7	4
	5 192	-139		98		-29	-15	-37	-86	-7	-5
	6 138	-148	-1	-1	-1	-83	-4	11		-2	5
	7 85	-166		34		-58	7	33	67	-6	8
	8 551	1 572		88		261	-5	-20	-40	6	4
	9 -56	-239	-9	-15	-5	-92		5	1	-4	1
zusammen	1 305	135	-14	288	-9	-251		56	32	8	21
Marzahn	1 -	-									
	2 -	-									
	3 -	-									
	4 -	-									
	5 -	1									
	6 -26	1	41	-5	5	-13			-4		17
	7 -	-	-11			-8			-2		-2
zusammen	-26	2	30	-5	5	-21		-8	-6	-2	15
Hohenschön- hausen	1 -	-									
	2 20	1	19			-3	-40				1
	3 -	-									
	4 1	-									
	5 101	-1				1					
zusammen	122		19			-2	-40				1
Hellersdorf ..	1 -11	9	32	-18	13	10	-4	-22	-6	-2	-1
	2 39	-51	-19		1	-11			1		4
	3 -	-	-2						8		
	4 -	-	2								
zusammen	28	-42	13	-18	14	-1	-4	-22	3	-2	3
Berlin	4 729	3 125	402	773	-1 275	-689	94	382	414	72	51
nachrichtlich Berlin(West)	3 548	2 773	-370	952	-401	-762	98	240	340	88	59
Berlin(Ost)	1 181	352	772	-179	-874	73	-4	142	74	-16	-8

6.2.4 Wahlen '90 in Berlin: Gegenüberstellung des vorläufigen und amtlichen Endergebnisses
Deutscher Bundestag: Differenzen bei den Erststimmen nach Wahlkreisen in %-Punkten

Wahlkreis	S P D	C D U	P D S	GRÜNE/AL	B90/GR	F. D. P.	D S U	GRAUE	R E P	Ö D P	Sonstige
BT-Wkr 249 ..	0,0	0,0	-0,1	0,1	-0,1	0,0	0,0	0,0	0,0	-	0,0
BT-Wkr 250 ..	0,5	-0,4	0,0	0,2	0,0	-0,2	-	0,0	0,0	0,0	0,0
BT-Wkr 251 ..	0,3	-0,3	0,0	0,0	0,0	-0,2	0,0	0,1	0,1	0,0	0,0
BT-Wkr 252 ..	0,1	0,0	0,0	0,0	0,0	-0,2	0,0	0,0	0,1	0,0	0,0
BT-Wkr 253 ..	-0,1	0,1	0,0	0,0	0,0	0,0	-	0,0	0,0	-	0,0
BT-Wkr 254 ..	0,0	0,0	-0,1	0,1	-0,1	-0,1	0,0	0,0	0,0	0,0	0,0
BT-Wkr 255 ..	0,1	-0,1	0,0	0,0	0,0	-0,1	0,0	0,0	0,0	0,0	0,0
BT-Wkr 256 ..	0,0	0,1	-0,1	0,0	0,0	0,0	0,0	0,0	0,0	0,0	0,0
BT-Wkr 257 ..	0,1	0,0	0,1	0,0	-0,3	0,0	0,0	0,1	0,1	0,0	0,0
BT-Wkr 258 ..	0,1	0,0	-0,1	0,0	-0,1	0,0	0,0	0,1	0,0	0,0	0,0
BT-Wkr 259 ..	0,2	0,0	0,1	0,0	-0,2	0,0	0,0	0,0	0,0	0,0	-
BT-Wkr 260 ..	0,1	0,0	0,1	0,0	-0,1	0,0	0,0	0,0	0,0	0,0	0,0
BT-Wkr 261 ..	0,0	0,0	0,0	0,0	0,0	0,0	0,0	0,0	0,0	0,0	0,0
Mitte1	0,4	0,0	0,1	-0,1	-0,6	0,1	0,0	0,1	0,0	-	-
2	0,5	0,1	0,4	-0,1	-0,8	-0,1	0,0	-0,1	0,1	0,0	0,0
3	-0,4	-0,3	1,0	0,0	-0,2	-0,2	-	0,0	0,1	0,0	0,0
zusammen	0,2	0,0	0,5	-0,1	-0,5	-0,1	0,0	0,1	0,0	0,0	0,0
Tiergarten ...1	0,1	0,1	-0,1	0,0	0,0	0,0	0,0	0,0	-0,1	-	0,0
2	0,0	0,2	-0,3	0,6	-0,4	-0,2	0,0	0,1	0,0	0,0	0,0
zusammen	0,1	0,2	-0,2	0,4	-0,2	-0,1	-	0,0	-0,1	0,0	0,1
Wedding1	-	-	-	-	-	-	-	-	-	-	-
2	0,0	-	-	-	-	-	-	-	-	-	-
3	-	0,0	-	-	-	-	0,0	-	0,0	-	-
4	-	-	-	-	-	-	0,0	-	-	-	-
5	0,0	0,1	0,0	0,1	0,0	0,0	0,0	0,0	-0,1	0,0	0,1
zusammen	-	0,0	0,0	0,0	0,0	0,0	0,0	0,0	0,0	0,0	0,0
Prenzlauer ...1	0,1	0,2	0,1	-0,1	-0,7	0,2	-	0,1	0,0	-	0,0
Berg 2	-	-	-	-	-	-	-	0,0	0,0	-	-
3	0,1	0,0	0,1	0,0	-0,2	-0,1	0,0	-	0,1	-	-
4	-	-	-	-	-	-	-	-	-	-	-
5	-	-	-	-	-	-0,1	-	-	-	-	-
6	0,2	0,1	0,1	-0,1	-0,4	0,0	-	0,1	0,0	-	-
zusammen	0,1	0,0	0,0	0,0	-0,2	0,0	0,0	0,1	0,0	-	0,0
Friedrichs- ...1	0,0	-0,1	-	-	-	0,0	-	-	-	-	-
hain 2	0,0	-0,1	0,0	-	-	0,0	0,0	0,2	0,0	-	-
3	0,0	-0,1	0,0	-	-	-	-	0,0	-	-	-
4	0,3	0,1	0,2	-0,1	-0,4	0,0	0,0	0,0	0,1	0,0	-
zusammen	0,1	0,0	0,0	0,0	-0,1	0,0	0,0	0,1	0,0	0,0	-
Kreuzberg1	0,1	0,0	-0,2	0,2	-0,1	0,0	-	0,0	-	0,0	0,0
2	-0,1	0,0	-	0,2	-	-0,1	-0,1	0,0	-	0,0	-
3	0,1	0,1	-0,2	0,2	-0,1	0,0	-	0,0	0,0	-	0,0
4	0,2	0,0	-	0,1	-	0,1	0,0	-0,1	-0,2	0,0	0,0
zusammen	0,0	0,0	-0,1	0,2	-0,1	-0,1	0,0	0,0	0,0	0,0	0,0
Charlotten- ...1	0,0	-	-	0,0	-	0,0	-	-	0,0	-	-
burg 2	0,1	0,0	-	-	-	-	0,0	-	-	-	-
3	-	0,0	-	-	-	-	0,0	0,0	-	-	-
4	0,0	0,0	-	-	-	0,0	-	-	-	-	-
5	0,0	0,0	-	-	-	-	-	0,0	-	-	-
zusammen	0,0	-0,1	-	0,0	-	0,0	0,0	0,0	0,0	-	-
Spandau1	0,5	-0,7	0,0	0,2	0,0	-0,2	0,0	0,1	0,2	-0,1	0,0
2	1,0	-1,1	0,0	0,1	0,0	-0,1	0,0	0,1	0,0	0,0	0,0
3	0,2	0,1	-	-0,3	-	0,0	0,1	-0,1	0,1	0,0	0,1
4	0,5	-0,4	-	0,0	-	-0,3	0,0	0,2	0,0	0,0	0,0
5	-0,5	0,2	-	0,1	-	0,1	0,0	0,1	0,0	0,0	0,0
6	0,5	-0,7	-	0,0	-	0,0	0,0	0,2	0,1	0,1	0,0
7	0,1	-	0,0	0,1	0,0	-0,1	0,0	0,0	0,1	0,0	0,0
8	0,3	0,0	-	0,1	-	-0,5	-	0,1	0,0	0,1	0,0
zusammen	0,3	-0,3	0,0	0,0	0,0	-0,2	0,0	0,1	0,1	0,0	0,0
Wilmerdorf ...1	0,1	0,1	0,0	0,0	0,0	-0,2	0,0	0,0	0,0	-	-
2	-	0,0	-	-	-	-	-	-	-	0,0	-
3	-	-	-	-	-	-	-	-	-	-	-
4	-0,1	0,2	-	-	-	-	-	-	-	0,0	0,0
5	-	-	-	-	-	-	-	-	-	-	-
zusammen	-0,1	0,0	0,0	0,0	0,0	0,0	0,0	0,0	0,0	-	0,0
Zehlendorf ...1	0,1	0,1	-	-	-	-0,3	0,0	-	-	0,0	0,0
2	1,0	-1,5	-	0,2	-	-0,3	0,1	-	0,2	0,1	0,0
3	0,4	-0,5	-	0,2	0,0	-0,4	0,1	-0,1	0,3	0,0	0,0
4	0,3	0,9	-0,1	0,1	-0,3	-0,9	0,1	-0,1	-0,1	0,0	0,0
zusammen	0,4	-0,2	0,0	0,1	-0,1	-0,4	0,0	0,0	0,1	0,1	0,0
Schöneberg ...1	0,1	0,0	-0,1	0,1	-0,1	-0,1	0,0	0,0	-	0,0	0,0
2	-0,1	0,0	-	0,1	-	0,0	-	0,0	0,0	0,0	0,0
3	0,0	-	-	-0,1	-	-	0,1	0,1	-	-	-
4	0,4	0,2	-0,3	0,2	-0,3	-0,5	0,1	0,1	0,0	0,0	0,0
5	0,0	0,1	0,0	0,0	0,0	-0,1	-	0,0	-	0,0	0,0
zusammen	0,1	0,0	-0,1	0,0	-0,1	-0,1	0,0	0,1	0,0	0,0	0,0

6.2.4 wahlen '90 in Berlin: Gegenüberstellung des vorläufigen und amtlichen Endergebnisses
Deutscher Bundestag: Differenzen bei den Erststimmen nach Wahlkreisen in %-Punkten

Wahlkreis	S P D	C D U	P D S	GRÜNE/AL	B90/GR	F.D.P.	D S U	GRAUE	R E P	Ö D P	Sonstige
Steglitz											
1	-0,4	0,2	-	-0,1	-	0,2	0,0	-	0,2	-0,1	0,0
2	-0,4	0,2	-	0,0	-	0,0	0,0	-	0,0	-0,1	0,0
3	0,0	0,1	0,0	0,1	0,0	-0,1	0,0	0,0	0,0	0,0	0,0
4	-0,2	0,1	-	0,0	0,0	-0,0	0,0	0,0	-0,2	0,0	0,0
5	0,0	0,0	-	-0,1	-	0,0	0,0	-	0,0	0,1	0,0
6	0,0	0,1	-	0,0	-	-0,1	0,0	0,0	0,0	0,0	0,0
7	0,0	0,1	-	0,0	-	-0,1	0,0	0,0	-0,0	0,0	-
zusammen	-0,1	0,1	0,0	-0,1	0,0	0,0	0,0	0,0	0,0	0,0	0,0
Tempelhof											
1	-0,3	0,4	-	0,0	-	-0,2	0,1	0,1	-0,1	0,0	0,0
2	0,0	0,0	-	-	-	0,0	-	-	-	-	-
3	-0,4	0,6	0,0	0,1	0,0	-0,2	0,0	0,1	-0,2	0,0	0,0
4	0,4	-0,7	0,0	0,2	0,0	-0,2	0,1	0,1	0,2	0,0	0,0
5	-	-	-	-	-	-	-	-	-	-	-
6	0,0	0,0	0,0	0,0	0,0	0,0	0,0	0,0	0,0	0,0	0,0
7	-0,1	0,1	-	0,1	-	0,0	-0,1	-0,1	0,0	0,0	0,0
zusammen	0,1	-0,1	0,0	0,1	0,0	-0,1	0,0	0,1	0,0	0,0	0,0
Neukölln											
1	0,5	0,1	-	-0,2	-	-0,1	0,0	0,0	-0,2	0,0	0,0
2	0,0	-0,1	-	0,0	-	0,0	0,0	0,0	0,0	0,0	-
3	0,4	0,1	-0,4	0,3	-0,3	-0,1	0,0	0,0	0,0	0,1	0,0
4	-0,4	0,1	0,0	0,0	0,0	-0,1	0,0	0,0	0,0	0,0	0,0
5	-0,2	-0,1	-	0,0	0,0	0,0	0,0	0,0	0,0	0,0	0,1
6	-0,4	0,4	0,0	0,1	0,0	0,1	0,0	0,0	0,0	0,0	0,0
7	0,1	-0,2	-	0,0	-	0,0	0,0	0,0	-0,0	0,0	0,0
8	0,4	-0,1	0,0	0,0	0,0	0,0	0,0	-0,1	-0,1	0,0	-0,1
9	0,3	-0,1	0,0	0,0	0,0	-0,1	0,0	0,0	-0,1	0,0	0,0
10	0,1	0,4	0,0	0,0	0,0	-0,2	0,0	-0,1	-0,1	0,0	0,0
zusammen	0,0	0,1	-0,1	0,0	0,0	0,0	0,0	0,0	0,0	0,0	0,0
Treptow											
1	0,1	-0,1	0,1	-	-	0,0	-	-0,1	0,0	-	0,0
2	-	-	-	-	-	-	-	-	-	-	-
3	0,0	-	0,0	-	-	0,0	-	-	-	-	0,0
4	0,6	0,2	0,4	-0,2	-0,9	-0,2	0,0	0,1	-0,0	0,0	0,1
zusammen	0,1	0,0	0,2	0,0	-0,2	0,0	0,0	0,0	0,0	0,0	0,0
Köpenick											
1	0,0	-0,1	0,0	-	-	0,0	-	-	-	-	0,0
2	-	0,0	0,1	-	-	0,0	-	-	-	-	-
3	0,0	0,0	-0,1	-	-	-	0,0	-	-	-	0,0
4	0,2	0,0	0,1	-0,1	-0,3	-0,1	-	0,0	0,1	-	0,0
zusammen	0,1	0,0	0,0	0,0	-0,1	0,0	0,0	0,0	0,1	-	-0,1
Lichtenberg											
1	-	-	-	-	-	-	0,1	-	0,0	-	0,0
2	-0,1	0,1	0,0	-	-	0,1	-	-	-0,1	-	0,0
3	0,0	-0,1	-0,1	-	-	0,1	0,0	-	0,0	-	0,1
4	0,0	-	-	-	-	-	-	-	-	-	-
5	0,2	0,0	0,2	0,0	-0,3	0,1	0,0	0,0	0,0	0,0	0,0
6	0,2	0,0	0,2	0,0	-0,3	0,0	-	-0,1	0,0	0,0	0,0
zusammen	0,0	0,1	0,1	0,0	-0,1	0,1	0,0	0,0	0,0	0,0	0,0
Weißensee											
1	0,4	-0,2	-	-	-	-0,1	-	-	0,0	-	0,0
2	0,0	-0,1	0,0	-	-	-	-	0,1	0,0	-	-
zusammen	0,2	-0,1	-0,1	-	-	-0,1	-	0,0	0,0	-	0,0
Pankow											
1	-0,2	0,2	-0,2	-	-	0,0	0,0	0,2	0,0	-	-0,1
2	0,2	0,0	0,1	0,0	-0,2	0,0	0,0	0,0	0,0	-	0,0
3	0,1	0,0	0,2	0,0	-0,2	-0,1	0,0	0,1	-	-	0,0
4	0,1	-0,1	-0,1	0,0	-0,2	-0,1	0,1	0,2	0,1	0,0	0,0
zusammen	0,1	0,0	0,0	0,0	-0,1	-0,1	0,1	0,2	0,0	0,0	0,0
Reinickendorf											
1	0,9	-1,3	-	0,1	-	-0,2	0,0	0,1	0,4	0,0	0,0
2	0,8	-0,9	-	0,1	-	-0,3	-0,1	0,1	0,2	0,0	0,0
3	0,2	0,1	-	0,2	-	-0,3	0,1	0,1	-0,4	0,0	0,0
4	0,8	-1,0	0,0	0,1	0,0	-0,3	0,0	0,0	0,3	0,1	0,0
5	1,1	-0,6	-	0,5	-	-0,1	0,0	-0,2	-0,4	0,0	-0,1
6	0,8	-0,6	0,0	0,0	0,0	-0,4	0,0	0,1	-	0,0	0,0
7	0,4	-0,9	-	0,2	-	-0,3	0,0	0,2	0,4	0,0	0,0
8	-1,0	1,6	-	0,1	-	0,3	-0,1	-0,2	-0,7	0,0	0,0
9	0,4	-0,1	-0,1	-0,1	0,0	-0,4	-	0,0	0,1	0,0	0,0
zusammen	0,5	-0,4	0,0	0,2	0,0	-0,2	-	0,0	0,0	0,0	0,0
Marzahn											
1	-	-	-	-	-	-	-	-	-	-	-
2	-	-	-	-	-	-	-	-	-	-	-
3	-	-	-	-	-	-	-	-	-	-	-
4	-	-	-	-	-	-	-	-	-	-	-
5	-	0,0	-	-	-	-0,1	-	-	-0,1	-	0,1
6	-0,2	0,0	0,4	0,0	0,1	-0,1	-	-0,1	0,0	0,0	0,0
7	-	-	-0,1	-	-	-	-	-	-	-	-
zusammen	0,0	0,0	0,1	0,0	0,0	-0,1	-	0,0	0,0	0,0	0,0
Hohenschönhausen											
1	-	-	-	-	-	-	-	-	-	-	-
2	0,2	0,0	0,2	-	-	0,0	-0,5	-	-	-	0,0
3	-	-	-	-	-	-	-	-	-	-	-
4	0,1	-	-	-	-	-	-	-	-	-	-
5	0,4	-0,2	-	-	-	-0,1	-	-	-	-	-
zusammen	0,1	-	0,0	-	-	0,0	-0,1	-	-	-	0,0
Hellersdorf											
1	-0,1	0,1	0,3	-0,1	0,1	0,0	0,0	-0,2	0,0	0,0	0,0
2	0,3	-0,3	0,0	-	0,1	0,0	-	-	0,0	-	0,1
3	-	-	0,0	-	-	-	-	-	0,0	-	-
4	-	-	0,0	-	-	-	-	-	-	-	-
zusammen	0,1	0,0	0,1	0,0	0,0	0,0	0,0	0,0	0,0	0,0	0,0
Berlin											
nachrichtlich	0,2	0,0	0,0	0,1	-0,1	-0,1	0,1	0,0	0,0	0,0	0,0
Berlin(west)	0,1	0,0	0,0	0,0	0,0	-0,1	0,0	0,0	0,0	0,0	0,0
Berlin(Ost)	0,1	0,0	0,0	0,0	-0,1	0,0	0,0	0,0	0,0	0,0	0,0

6.2.5 Wahlen '90 in Berlin: Gegenüberstellung des vorläufigen und amtlichen Endergebnisses
Deutscher Bundestag: Differenzen bei den Zweitstimmen nach Wahlkreisen

Wahlkreis	S P D	C D U	P D S	GRÜNE/AL	B90/GR	F.D.P.	D S U	GRAUE	R E P	Ö D P	Sonstige
BT-Wkr 249	99	-301	29	-17	70	-5	-2	20	43	-3	7
BT-Wkr 250	294	1 079	-54	214	44	-497	-56	-133	9	3	9
BT-Wkr 251	92	-427	31	23	73	-355	12	77	30	8	24
BT-Wkr 252	182	-176	36	139	99	-269	38	105	29	7	33
BT-Wkr 253	-44	15	4	-1	23	7	-11	11	2	-21	-
BT-Wkr 254	41	41	-73	61	-20	-17	-3	-25	46	7	-19
BT-Wkr 255	270	1 605	60	123	82	123	36	7	69	-4	26
BT-Wkr 256	66	-134	53	28	10	-75	-73	-88	-12	-7	-10
BT-Wkr 257	-141	-24	-15	95	-91	47	-26	-23	-15	-4	14
BT-Wkr 258	568	573	447	38	235	216	19	65	46	1	-14
BT-Wkr 259	-184	-29	-55	-44	-36	-40	5	21	22	2	-2
BT-Wkr 260	30	49	65	34	30	63	-5	37	30	-3	17
BT-Wkr 261	-23	-125	-74	-6	-14	41	-8	6	-20	-2	-
Mitte	-11	-4	-62	96	-123	62	-23	-20	-20	1	4
	-17	2	-13	-4	-13	-10	-	-3	2	-1	-1
	-206	-137	-47	-3	-34	-59	-	-8	-4	-1	-
zusammen	-234	-139	-122	89	-170	-7	-23	-31	-22	-1	3
Tiergarten	-18	6	4	-18	-3	8	-1	-1	1	-1	-1
	80	-316	27	10	74	14	2	17	26	2	6
zusammen	62	-310	31	-8	71	22	1	16	27	1	5
Wedding	-	1	-	-	1	-	-	-	-	-	-
	-	-1	-	-6	-	-	-	3	-	-	-
	8	-30	3	10	5	7	-	5	11	-2	1
	-	-7	-	-	-	-	-	-	-	-	-
	19	48	-8	-13	-8	-35	-3	-4	5	-1	-1
zusammen	27	11	-5	-9	-2	-28	-3	4	16	-3	1
Prenzlauer Berg	102	142	142	4	102	53	-1	10	7	2	6
	-	-	-	-	-	-	-	-4	-	-5	5
	-6	-2	12	-5	-13	-	-1	1	-3	-1	-
	-	-1	-	-	-	1	-	8	-4	-1	-1
	-20	-4	-40	2	-8	2	-2	1	-6	-1	-2
	18	-19	-7	4	-2	-1	-2	2	-	2	1
zusammen	94	116	107	5	79	55	-6	18	-6	-3	9
Friedrichshain	1	-	-	-	-	1	-	-	-	1	-
	-	-	-	-	-	-	-	-	-	-	-
	2	-2	-	2	-2	-	-	-1	-	-	-
	-68	5	11	1	-10	-6	2	13	3	3	1
zusammen	-65	3	11	3	-12	-5	2	12	3	4	1
Kreuzberg	35	-27	-10	12	-6	16	-2	-9	4	-	-
	-33	5	-2	30	9	-3	-	-1	-	-	-2
	11	23	3	-1	15	-24	-	-2	2	1	-1
	29	-6	-19	13	-14	-15	-1	-6	3	-	-
zusammen	42	-5	-28	54	4	-26	-3	-18	9	1	-3
Charlottenburg	10	-2	3	-	1	1	-	-	-	-1	1
	-2	-	-	-	-	1	-	3	1	-	-
	-	-7	7	-	4	10	-	-	1	-1	1
	2	3	-	-	12	1	-	-	-	-	-2
	2	-	-	1	-	-1	-10	4	1	-9	-
zusammen	12	-6	10	1	17	12	-10	7	3	-11	-
Spandau	33	-87	8	-7	19	-82	4	13	27	-3	9
	71	-200	19	8	25	-32	5	19	-9	-3	3
	-	13	-5	9	15	-18	-1	-7	2	-	-2
	71	-71	8	10	10	-82	4	19	5	-2	6
	-199	2	-	-	-	-	-	-	-	2	-
	84	-133	1	9	-	-37	2	19	10	7	5
	9	-7	-14	-5	-4	3	-2	2	-9	1	-
	23	56	14	-1	6	-107	-	12	4	6	3
zusammen	92	-427	31	23	73	-355	12	77	30	8	24
Wilmerdorf	-12	-7	-1	-2	7	-4	-1	4	-2	-1	-
	-	-2	-	-	-	-	-	-	1	-	1
	-	-	-	-	-	-	-	-	-	-	-
	-34	28	-	-	-	-	-	-	-	-10	-
	-	-	-2	-	-	-	-	-	-	-	-
zusammen	-46	19	-3	-2	7	-4	-1	4	-1	-11	1
Zehlendorf	2	10	7	1	10	29	-	4	1	-	1
	144	-230	32	26	52	-103	8	29	14	3	4
	51	-72	2	2	30	-86	11	28	14	8	-1
	40	-157	3	70	37	-53	11	12	3	-2	2
zusammen	237	-449	44	99	129	-213	30	73	32	9	6
Schöneberg	40	14	-16	-13	-11	14	-4	-14	-3	2	-3
	13	9	-32	29	-18	-17	2	2	-1	-	-
	-1	-	-	-	-	-	1	1	-1	-	-
	-	10	-	-	-	-	-	-	30	3	-14
	-53	13	3	-9	5	12	1	4	12	1	1
zusammen	-1	46	-45	7	-24	9	-	-7	37	6	-16

6.2.5 Wahlen '90 in Berlin: Gegenüberstellung des vorläufigen und amtlichen Endergebnisses
Deutscher Bundestag: Differenzen bei den Zweitstimmen nach Wahlkreisen

Wahlkreis	S P D	C D U	P D S	GRÜNE/AL	B90/GR	F.D.P.	D S U	GRAUE	R E P	Ö D P	Sonstige
Steglitz1	99	320	-1	15	-1	99	3	12	-1	-	8
2	-104	58	-13	-2	-10	-14	-5	17	-7	4	2
3	-8	-29	1	2	7	-13	-	8	3	-1	2
4	-82	-58	-23	-17	-28	-7	-1	-4	14	-1	5
5	40	-18	26	42	4	-121	11	-1	-12	-4	10
6	-13	-17	1	-8	4	-33	7	2	-9	3	4
7	173	466	7	14	11	75	5	11	19	1	-3
zusammen	105	722	-	46	-15	-14	20	45	7	2	28
Tempelhof1	426	952	17	68	13	161	8	17	33	2	7
2	2	-2	-	-	3	-1	-	-	-	-2	2
3	80	-140	13	15	18	-54	7	23	-	-3	5
4	-393	334	24	29	27	-17	3	-45	15	-21	7
5	-1	5	-	6	5	-	-	-	-	3	14
6	-1	5	-3	-	-	-	5	-	-	3	14
7	-3	6	1	-1	1	-8	1	-2	11	6	-5
zusammen	110	1 156	52	117	67	81	24	-6	59	-8	25
Neukölln1	50	60	-4	-16	-7	-95	-6	-10	-11	-2	4
2	-	32	-	-	-	-	-	-	-	-	2
3	122	-150	81	34	42	-43	-43	10	-2	1	1
4	-37	-52	20	-3	5	-41	7	18	6	-3	7
5	-35	-9	9	-6	8	-	6	8	1	-3	5
6	-92	45	-20	10	-1	12	-9	-20	34	6	-6
7	-16	-20	-15	4	-	-9	-	-22	6	-2	-5
8	93	-178	4	-	-	34	-2	-25	-4	-4	-6
9	-7	74	3	-3	-6	-11	-13	-25	-27	2	-6
10	-12	74	-25	9	-7	42	-13	-44	-15	1	-9
zusammen	66	-134	53	28	10	-75	-73	-88	-12	-7	-10
Treptow1	-49	-61	-33	-3	4	-23	-	-6	9	-	3
2	-	-	-	-	-	-	-	-	-	-	-
3	-	-	-	-40	-	-	-	14	-	-	-
4	-70	29	-33	-4	-28	-12	3	1	9	-1	-8
zusammen	-119	-32	-66	-47	-24	-35	3	9	18	-1	-5
Köpenick1	1	-	-	-	-	-	-	-1	3	-	-
2	-6	1	-	1	1	-	-	7	6	-	-
3	-	-	-	-	1	-	-7	-	-	-	-1
4	-3	13	-2	12	-20	-32	1	10	1	1	5
zusammen	-8	14	-2	13	-18	-32	-6	16	9	1	4
Lichtenberg ...1	-	-	-	-	-	-	-	-	1	-1	2
2	-12	-21	-12	-1	1	15	-2	-5	-	-2	-
3	27	13	2	5	-3	61	1	12	1	-7	-2
4	-15	-9	-6	8	-2	1	-	5	11	-	8
5	74	66	117	6	41	17	2	3	2	1	1
6	-36	-14	-34	3	11	1	-	6	7	-	6
zusammen	38	35	67	21	48	95	1	21	22	-5	15
Weißensee1	-1	-1	-	1	-	-1	3	-10	13	-	2
2	-102	-39	-2	2	-1	43	5	5	-	-	3
zusammen	-103	-40	-2	3	-1	42	8	-5	13	-	5
Pankow1	220	170	112	11	94	41	6	13	-1	-1	-
2	6	27	-12	7	3	-5	-1	5	2	1	-
3	186	178	151	5	53	52	2	12	7	-3	7
4	5	37	7	2	33	5	-	15	25	3	3
zusammen	417	412	258	25	183	93	7	45	33	-	10
Reinickendorf ...1	161	-169	12	4	14	-130	9	17	13	2	4
2	84	-89	-17	13	3	-153	-14	-9	-13	-1	-3
3	43	43	-1	1	5	-147	1	-12	-21	-3	3
4	95	-136	-1	-12	5	-27	2	12	-20	-5	2
5	93	-87	18	82	7	-100	-5	-49	16	-8	2
6	127	-53	-38	-13	-32	-37	-13	-27	-10	2	1
7	38	-28	38	34	41	-184	5	21	11	14	6
8	593	1 675	-66	83	-16	370	-46	-90	40	-	-10
9	60	-77	1	22	17	-89	5	4	-7	2	4
zusammen	1 294	1 079	-54	214	44	-497	-56	-133	9	3	9
Marzahn1	-	-	-	-	-	-	-	-	1	-	-
2	-	-	-	2	-	-	-	2	-	-	-
3	10	-	-	-	-	-	-	-	-	-	-
4	-	-	-	-	-	-	-	-	-	-	-
5	-	-	-	-	-	-	-5	-	-	-	-
6	-48	8	12	-3	9	-22	-1	2	2	1	-1
7	-	-	-	-	-	57	-	-	-	-	-
zusammen	-38	8	12	-1	9	35	-6	4	3	1	-1
Hohenschönhausen ...1	-	-1	-	-	-	-	-	-3	5	-	-5
2	-11	11	-	-	10	40	4	-	-	-	-10
3	-	-	-	-	-	-	-	-	-	-	1
4	1	10	-	-	-	-	-	-8	-	1	-14
5	263	180	191	11	43	40	3	26	8	-	1
zusammen	253	200	191	11	53	80	7	15	13	1	-27
Hellersdorf ...1	-10	-59	-9	-6	-8	52	-	1	-2	-	1
2	23	-80	-70	1	-29	-46	-	-1	-19	-3	-
3	1	6	-8	-	14	-	1	-1	-2	-	-
4	1	-	1	-	-	-	-3	3	-	-	-
zusammen	15	-133	-86	-5	-23	6	-2	2	-23	-3	1
Berlin 2 250	2 250	2 146	454	687	505	-761	-74	80	279	-16	85
nachrichtlich											
Berlin(west)	2 000	1 702	86	570	381	-1 088	-59	-26	216	-10	70
Berlin(Ost)	250	444	368	117	124	327	-15	106	63	-6	15

6.2.6 Wahlen '90 in Berlin: Gegenüberstellung des vorläufigen und amtlichen Endergebnisses
Deutscher Bundestag: Differenzen bei den Zweitstimmen nach Wahlkreisen in %-Punkten

Wahlkreis	S P D	C D U	P D S	GRÜNE/AL	B90/GR	F. D. P.	D S U	GRAUE	R E P	Ö D P	Sonstige
BT-Wkr 249	0,1	-0,2	0,0	0,0	0,1	0,0	0,0	0,1	0,1	0,0	0,0
BT-Wkr 250	0,5	0,0	-0,1	0,1	0,0	-0,4	-0,1	-0,1	0,0	0,0	0,0
BT-Wkr 251	0,2	-0,1	0,1	0,0	0,0	-0,2	0,0	0,1	0,0	0,0	0,0
BT-Wkr 252	0,1	-0,2	0,0	0,1	0,1	-0,2	0,0	0,0	0,0	0,0	0,0
BT-Wkr 253	0,0	0,1	0,0	0,0	0,1	0,0	0,0	0,0	0,0	0,0	-
BT-Wkr 254	0,0	0,1	0,0	0,0	-0,1	0,0	0,0	0,0	0,1	0,0	0,0
BT-Wkr 255	-0,3	0,2	0,0	0,0	0,1	-0,1	0,1	0,0	0,0	0,0	0,0
BT-Wkr 256	0,1	0,0	0,0	0,1	0,0	0,0	-0,1	-0,1	0,0	0,0	0,0
BT-Wkr 257	-0,1	0,0	0,0	0,1	-0,1	0,1	0,0	0,0	0,0	0,0	0,0
BT-Wkr 258	-0,1	0,0	-0,1	0,0	0,0	0,0	0,0	0,1	0,0	0,0	0,0
BT-Wkr 259	0,0	0,0	0,1	0,0	0,0	0,0	0,0	0,0	0,1	0,0	0,0
BT-Wkr 260	0,0	0,0	0,0	0,0	0,0	0,0	0,0	0,0	0,0	0,0	0,0
BT-Wkr 261	0,0	-0,1	0,0	0,0	0,0	0,0	0,0	0,1	0,0	0,0	-
Mitte	0,1	0,2	-0,3	0,7	-0,8	0,6	-0,1	-0,1	-0,1	0,0	0,0
2	0,0	0,1	0,1	0,0	0,0	0,0	-	0,0	0,0	0,0	0,0
3	-0,5	-0,2	0,9	0,0	-0,1	-0,1	-	-0,1	0,0	-0,1	-
zusammen	-0,1	0,1	0,1	0,2	-0,3	0,1	-0,1	0,0	0,0	0,0	0,0
Tiergarten	-0,1	0,0	0,0	-0,1	0,0	0,0	0,0	0,0	0,0	0,0	0,0
2	0,4	-1,1	0,1	0,1	0,3	0,1	0,0	0,1	0,1	0,0	0,0
zusammen	0,1	-0,5	0,1	0,0	0,1	0,0	0,0	0,0	0,1	0,0	0,1
Wedding	-	0,0	-	-	0,0	-	-	-	-	-	-
2	-	0,0	-	0,0	-	-	-	0,0	-	-	-
3	0,0	-0,2	0,0	0,1	0,1	0,0	-	0,0	0,0	0,0	0,0
4	-	0,0	-	-	-	-	-	-	-	-	0,0
5	0,1	0,3	0,0	-0,1	0,0	-0,3	0,0	0,0	0,1	0,0	0,0
zusammen	0,0	0,0	0,0	0,0	0,0	0,0	0,0	0,0	0,0	0,0	0,0
Prenzlauer Berg	-0,7	0,0	0,3	0,0	0,3	0,1	0,0	0,0	-0,1	-0,0	0,0
2	-	-	-	-	-	-	-	0,0	-	-0,1	0,0
3	0,0	0,0	0,1	0,0	-0,1	-	0,0	0,1	0,0	0,0	0,0
4	-	0,0	-	-	-	0,0	-	0,1	0,0	-	0,0
5	0,0	0,1	-0,2	0,0	0,0	0,0	0,0	0,0	-0,1	0,0	0,0
6	0,2	-0,1	0,0	0,0	0,0	0,0	0,0	0,0	-	0,0	0,0
zusammen	-0,1	0,0	0,0	0,0	0,0	0,0	0,0	0,0	0,0	0,0	0,0
Friedrichshain	0,0	-	-	-	-	0,0	-	-	-	0,1	-
2	-	-	-	-	-	-	-	-	-	-	-
3	0,0	0,0	-	0,0	-0,1	-	-	0,0	-	-	-
4	-0,3	0,1	0,1	0,0	-0,1	0,0	0,0	0,1	0,0	0,0	0,0
zusammen	-0,1	0,0	0,0	0,0	0,0	0,0	0,0	0,0	0,0	0,0	0,0
Kreuzberg	0,1	-0,2	-0,1	0,1	0,0	0,1	0,0	-0,1	0,0	-	-
2	-0,2	0,0	0,0	0,2	0,1	0,0	-	0,0	-	-	0,0
3	0,0	0,1	0,0	-0,1	0,0	-	-	0,0	0,0	0,0	0,0
4	0,2	0,0	-0,1	0,1	-0,1	-0,1	0,0	0,0	0,0	0,0	0,0
zusammen	0,0	-0,1	0,0	0,1	0,0	0,0	0,0	-0,1	0,1	0,0	0,0
Charlottenburg	0,0	0,0	0,0	-	0,0	0,0	-	-	-	0,0	0,0
2	0,0	-	-	-	-	0,0	-	0,0	0,1	-	0,0
3	-	0,0	0,0	-	0,0	0,0	-	-	0,0	0,0	0,0
4	0,0	-0,1	-	-	0,1	0,0	-	-	0,0	-	0,0
5	0,0	-	-	0,0	-	0,0	0,0	0,0	0,0	-0,1	-
zusammen	0,0	0,0	0,0	0,0	0,0	0,0	0,0	0,0	0,0	0,0	-
Spandau	0,3	-0,4	0,1	-0,1	0,2	-0,4	0,0	0,1	0,2	0,0	0,0
2	0,7	-1,0	0,1	0,1	0,2	-0,1	0,0	0,1	0,0	0,0	0,0
3	-	0,1	-0,1	0,1	0,1	-0,1	0,0	-0,1	0,0	-	0,0
4	0,4	-0,3	0,1	0,0	0,1	-0,4	0,0	0,1	0,0	0,0	0,0
5	-0,8	0,5	-	-	-	-	-	-	-	0,0	0,0
6	0,6	-0,8	0,0	0,1	-	-0,2	0,0	0,2	0,0	0,0	0,0
7	0,1	0,0	-0,1	0,0	0,0	0,1	0,0	0,1	-0,1	0,0	0,0
8	0,1	0,3	0,0	0,0	0,1	-0,6	-	0,1	0,0	0,0	0,0
zusammen	0,2	-0,1	0,1	0,0	0,0	-0,2	0,0	0,1	0,0	0,0	0,0
Wilmerdorf	-0,1	0,1	0,0	0,0	0,0	0,0	0,0	0,1	-0,1	0,0	-
2	-	0,0	-	-	-	-	-	-	0,0	-	0,0
3	-	-	-	-	-	-	-	-	-	-	-
4	-0,2	0,2	-	-	-	-	-	-	-	-0,1	-
5	-	-	-0,1	-	-	-	-	-	-	-	-
zusammen	-0,1	0,1	0,0	0,0	0,0	0,0	0,0	0,0	0,0	0,0	0,0
Zehlendorf	-0,1	-0,1	0,0	0,0	0,0	0,1	-	0,0	0,0	-	0,0
2	0,9	-1,3	0,2	0,1	0,3	-0,6	0,0	0,2	0,1	0,0	0,0
3	0,4	-0,4	0,0	0,0	0,2	-0,5	0,1	0,1	0,1	0,1	0,0
4	0,3	-0,8	0,0	0,4	0,2	-0,3	0,1	0,0	0,0	0,0	0,0
zusammen	0,4	-0,7	0,0	0,1	0,2	-0,3	0,1	0,1	0,0	0,0	0,0
Schöneberg	0,2	0,0	-0,1	0,0	-0,1	0,1	0,0	0,0	0,0	0,0	0,0
2	0,2	0,1	-0,2	0,2	-0,1	-0,1	0,0	0,0	0,0	-	-
3	0,0	-	-	-	-	-	0,0	0,0	0,0	-	-
4	-	0,0	-	-	-	-	-	-	0,1	0,0	0,0
5	-0,2	0,1	0,0	0,0	0,0	0,0	0,0	0,0	0,0	0,0	0,0
zusammen	0,0	0,1	0,0	0,0	0,0	0,0	0,0	0,0	0,1	0,0	0,0

6.3.1 Wahlen '90 in Berlin: Gegenüberstellung des vorläufigen und amtlichen Endergebnisses
Gesamtberliner Abgeordnetenhaus: Wahlberechtigte und Wahlbeteiligung nach Wahlkreisen

Table with columns: Wahlkreis, Wahlberechtigte (Amtliches Endergebnis, Vorläufiges Endergebnis, Differenz), Wähler (Amtliches Endergebnis, Vorläufiges Endergebnis, Differenz). Rows include districts like BT-Wkr 249, Tiergarten, Wedding, Prenzlauer Berg, etc.

6.3.1 Wahlen '90 in Berlin: Gegenüberstellung des vorläufigen und amtlichen Endergebnisses
Gesamtberliner Abgeordnetenhaus: Wahlberechtigte und Wahlbeteiligung nach Wahlkreisen

Wahlkreis	Wahlberechtigte				Wähler								
	Amtliches Ender- gebnis	Vorläufiges Ender- gebnis	Differenz		Amtliches Endergebnis			Vorläufiges Endergebnis			Differenz		
			absolut	%	absolut	%	BW 1)	absolut	%	BW 1)	absolut	%-P.	BW 2)
Steglitz	1 21 475	21 375	100	0,5	18 587	86,6	13,9	17 994	84,2	11,2	593	2,4	2,7
	2 19 982	20 016	-34	-0,2	17 397	87,1	12,4	17 461	87,2	12,4	-64	-0,1	-
	3 20 016	19 666	350	1,8	17 506	87,5	13,6	17 534	89,2	13,6	-28	-1,7	-
	4 20 053	19 665	388	2,0	17 692	88,2	14,0	17 876	90,9	13,7	-184	-2,7	0,3
	5 22 385	22 397	-12	-0,1	19 638	87,7	14,4	19 696	87,9	14,3	-58	-0,2	0,1
	6 23 330	23 220	110	0,5	20 369	87,3	12,2	19 810	85,3	9,5	559	2,0	2,7
	7 20 800	20 248	552	2,7	18 017	86,6	12,8	17 415	86,0	9,2	602	0,6	3,6
Zusammen	148 041	146 587	1 454	1,0	129 206	87,3	13,3	127 786	87,2	12,0	1 420	0,1	1,3
Tempelhof	1 20 451	21 112	-661	-3,1	17 413	85,1	12,7	17 498	82,9	12,5	-85	2,2	0,2
	2 21 351	21 435	-84	-0,4	18 304	85,7	12,5	18 300	85,4	12,4	4	0,3	0,1
	3 21 474	22 200	-726	-3,3	18 357	85,5	12,8	17 602	79,3	3,3	756	6,2	9,5
	4 21 589	21 534	55	0,3	18 582	86,1	11,6	18 560	86,2	11,5	22	-0,1	0,1
	5 20 053	19 747	306	1,5	17 423	86,9	10,6	17 499	88,6	10,5	-76	-1,7	0,1
	6 21 576	21 302	274	1,3	18 908	87,6	11,3	18 899	88,7	11,3	9	-1,1	-
	7 21 634	21 589	45	0,2	18 882	87,3	11,4	18 891	87,5	11,4	-9	-0,2	-
Zusammen	148 128	148 919	-791	-0,5	127 869	86,3	11,8	127 249	85,4	10,5	620	0,9	1,3
Neukölln	1 21 600	21 468	132	0,6	16 800	77,8	11,0	16 871	78,6	11,0	-71	-0,8	-
	2 21 039	21 014	25	0,1	16 828	80,0	10,1	16 828	80,1	10,1	-	-	-
	3 22 156	22 034	122	0,6	16 761	75,6	10,2	16 720	75,9	10,0	41	-0,3	0,2
	4 21 921	21 890	31	0,1	16 321	74,5	11,2	16 610	75,9	10,6	-289	-1,4	0,6
	5 21 871	21 731	140	0,6	17 270	79,0	10,5	17 332	79,8	10,5	-62	-0,8	-
	6 21 344	21 227	117	0,6	18 306	85,8	11,8	18 316	86,3	11,8	-10	-0,5	-
	7 21 828	21 430	398	1,9	18 901	86,6	12,6	19 204	89,6	12,4	-303	-3,0	0,2
	8 22 579	22 432	147	0,7	19 277	85,4	11,1	17 385	77,5	4,3	1 892	7,9	6,8
	9 21 155	20 848	307	1,5	18 656	88,2	11,7	18 709	89,7	11,6	-53	-1,5	0,1
	10 24 121	24 141	-20	-0,1	21 437	88,9	10,9	21 436	88,8	10,9	1	0,1	-
Zusammen	219 614	218 215	1 399	0,6	180 557	82,2	11,1	179 411	82,2	10,4	1 146	0,0	0,7
Treptow	1 20 122	19 924	198	1,0	15 751	78,3	4,8	15 745	79,0	4,8	6	-0,7	-
	2 20 451	20 322	129	0,6	16 616	81,2	4,5	16 651	81,9	4,5	-35	-0,7	-
	3 22 771	22 610	161	0,7	18 528	81,4	3,7	18 559	82,1	3,7	-31	-0,7	-
	4 19 852	19 723	129	0,7	15 813	79,7	2,9	15 812	80,2	2,9	1	-0,5	-
Zusammen	83 196	82 579	617	0,7	66 708	80,2	4,0	66 767	80,9	4,0	-59	-0,7	-
Köpenick	1 20 444	20 444	-	-	15 277	74,7	3,6	15 277	74,7	3,6	-	-	-
	2 22 871	22 871	-	-	18 318	80,1	3,4	18 318	80,1	3,4	-	-	-
	3 20 514	20 514	-	-	16 578	80,8	3,2	16 566	80,8	3,2	12	0,0	-
	4 25 579	25 579	-	-	21 206	82,9	4,4	21 206	82,9	4,4	-	-	-
Zusammen	89 408	89 408	-	-	71 379	79,8	3,7	71 367	79,8	3,7	12	0,0	-
Lichtenberg	1 25 724	25 425	299	1,2	19 693	76,6	4,4	19 731	77,6	4,4	-38	-1,0	-
	2 20 453	20 240	213	1,1	16 443	80,4	3,1	16 444	81,2	3,1	-1	-0,8	-
	3 15 895	15 387	308	2,0	12 220	77,9	3,1	12 237	79,5	3,1	-17	-1,6	-
	4 23 429	23 401	28	0,1	17 076	72,9	3,0	17 071	72,9	3,0	5	0,0	-
	5 21 173	21 106	67	0,3	16 893	79,8	3,5	16 538	78,4	1,4	355	1,4	2,1
	6 23 675	23 480	195	0,8	18 958	80,1	3,3	18 958	80,8	3,3	-10	-0,7	-
Zusammen	130 149	129 039	1 110	0,9	101 283	77,8	3,4	100 989	78,3	3,1	294	-0,5	0,3
Weißensee	1 21 561	21 539	22	0,1	16 229	75,3	4,2	16 237	75,4	4,3	-8	-0,1	-0,1
	2 20 800	20 683	117	0,6	16 851	81,0	4,4	16 857	81,5	4,4	-6	-0,5	-
Zusammen	42 361	42 222	139	0,3	33 080	78,1	4,3	33 094	78,4	4,4	-14	-0,3	-0,1
Pankow	1 25 869	25 869	-	-	20 096	77,7	3,4	20 203	78,1	4,1	-107	-0,4	-0,7
	2 23 499	23 514	-15	-0,1	18 790	80,0	4,5	18 861	80,2	4,5	-71	-0,2	-
	3 17 866	17 866	2	0,0	14 187	79,4	4,4	14 246	79,7	4,4	-59	-0,3	-0,4
	4 17 525	17 530	-5	0,0	13 531	77,2	2,8	13 568	77,4	3,4	-37	-0,2	-0,6
Zusammen	84 761	84 779	-18	0,0	66 604	78,6	3,8	66 878	78,9	4,2	-274	-0,3	-0,4
Reinickendorf	1 23 764	23 607	157	0,7	19 743	83,1	10,0	19 751	83,7	9,9	-8	-0,6	0,1
	2 21 725	21 554	171	0,8	18 221	83,9	11,1	18 168	84,3	11,1	53	-0,4	-
	3 21 572	21 390	182	0,9	17 869	82,8	10,1	17 831	83,4	10,1	38	-0,6	-
	4 21 167	21 265	-98	-0,5	18 417	87,0	10,4	18 594	87,4	10,2	-177	-0,4	0,2
	5 23 201	23 147	54	0,2	19 797	85,3	12,0	19 714	85,2	12,0	83	0,1	-
	6 22 013	21 941	72	0,3	19 736	89,7	10,5	19 725	89,9	10,4	11	-0,2	0,1
	7 20 954	20 837	117	0,6	19 107	91,2	13,0	19 254	92,4	12,9	-147	-1,2	0,1
	8 21 921	21 734	187	0,9	19 068	87,0	10,5	18 503	75,9	2,4	2 565	11,1	8,1
	9 20 461	20 352	109	0,5	17 387	85,0	9,1	17 489	85,9	9,1	-102	-0,9	-
Zusammen	196 778	195 827	951	0,5	169 345	86,1	10,8	167 029	85,3	9,9	2 316	0,8	0,9
Marzahn	1 14 504	14 469	35	0,2	10 174	70,1	3,8	10 171	70,3	3,8	3	-0,2	-
	2 10 167	10 144	23	0,2	7 280	71,8	4,0	7 303	72,0	4,0	-23	-0,4	-
	3 21 367	21 328	39	0,2	16 324	76,4	3,9	16 325	76,5	3,9	-1	-0,1	-
	4 20 294	20 316	-22	-0,1	15 455	76,2	3,0	15 498	76,3	3,0	-43	-0,1	-
	5 16 130	16 038	92	0,6	12 578	78,0	4,9	12 568	78,4	4,9	10	-0,4	-
	6 16 007	15 893	114	0,7	12 474	77,9	3,7	12 470	78,5	3,7	4	-0,6	-
	7 13 334	13 342	-8	-0,1	10 348	77,6	5,0	10 355	77,6	5,0	-7	0,0	-
Zusammen	111 803	111 530	273	0,2	84 633	75,7	4,0	84 690	75,9	4,0	-57	-0,2	-
Hohenschönhausen	1 13 054	13 054	-	-	8 871	68,0	2,6	8 871	68,0	2,6	-	-	-
	2 13 290	13 290	-	-	9 267	69,7	3,0	9 267	69,7	3,0	-	-	-
	3 13 192	13 192	-	-	9 850	74,7	3,1	9 849	74,7	3,1	1	0,0	-
	4 17 895	17 895	-	-	14 023	78,4	2,8	14 022	78,4	2,8	1	0,0	-
	5 21 588	21 385	203	0,9	16 816	77,9	4,5	16 825	78,7	4,6	-9	-0,8	-0,1
Zusammen	79 019	78 816	203	0,3	58 827	74,4	3,3	58 834	74,6	3,4	-7	-0,2	-0,1
Hellersdorf	1 18 045	18 015	30	0,2	14 599	80,9	2,5	14 655	81,3	2,4	-56	-0,4	0,1
	2 20 480	20 301	179	0,9	14 787	72,1	3,4	14 659	72,2	3,3	108	-0,1	0,1
	3 21 217	21 588	-371	-1,7	14 300	67,4	2,9	14 314	66,3	2,8	-14	1,1	0,1
	4 18 596	18 649	-53	-0,3	12 316	66,2	3,2	12 250	65,7	3,0	66	0,5	0,2
Zusammen	78 338	78 553	-215	-0,3	55 982	71,5	3,0	55 878	71,1	2,9	104	0,4	0,1
Berlin	2 524 553	2 513 469	11 084	0,4	2 040 709	80,8	9,3	2 037 089	81,0	9,0	3 620	-0,2	0,3
nachrichtlich													
Berlin(West)	1 554 800	1 557 101	7 699	0,5	1 309 686	83,7	12,2	1 305 652	83,9	11,8	4 034	-0,	

6.3.2 Wahlen '90 in Berlin: Gegenüberstellung des vorläufigen und amtlichen Endergebnisses
Gesamtberliner Abgeordnetenhaus: Differenzen bei den gültigen und ungültigen Stimmen nach Wahlkreisen

Wahlkreis	Erststimmen				Zweitstimmen				
	gültig		ungültig		gültig		ungültig		
	absolut	%-Punkte	absolut	%-Punkte	absolut	%-Punkte	absolut	%-Punkte	
BT-Wkr 249	-57	0,0	-8	0,0	146	0,0	29	0,0	
BT-Wkr 250	347	0,1	-92	0,0	3 976	0,3	-175	-0,2	
BT-Wkr 251	66	0,4	-51	-0,1	110	0,5	-19	0,0	
BT-Wkr 252	606	0,5	147	0,0	314	0,0	147	0,1	
BT-Wkr 253	-65	0,0	17	0,0	47	0,0	16	0,0	
BT-Wkr 254	-407	0,0	218	0,2	-65	-0,3	18	0,0	
BT-Wkr 255	989	0,1	-11	-0,1	2 370	0,2	-28	-0,1	
BT-Wkr 256	036	0,0	-33	-0,1	1 124	0,0	-19	0,0	
BT-Wkr 257	178	0,4	-16	0,0	-11	0,2	18	0,0	
BT-Wkr 258	799	1,5	-1 986	-1,4	1 697	1,4	-1 984	-1,4	
BT-Wkr 259	35	0,2	-37	0,0	63	0,1	-29	0,0	
BT-Wkr 260	401	0,1	5	0,0	349	0,0	63	0,0	
BT-Wkr 261	39	0,0	29	0,0	-149	0,0	10	0,0	
Mitte	1	72	0,6	-	-	-	2	0,0	
	2	-	-	-	-2	0,3	-	-	
	3	4	0,2	-	-12	0,2	-	-	
Zusammen		76	0,3	-	-14	0,2	2	0,0	
Tiergarten	1	-39	0,0	2	0,0	-62	0,0	4	0,0
	2	-	-	-3	-0,1	222	0,0	16	0,1
Zusammen		-39	0,0	-1	0,0	160	0,0	20	0,0
Wedding	1	-3	0,1	-1	0,0	-2	0,0	4	0,0
	2	2	0,0	-2	0,0	-	-	-	-
	3	-9	0,0	15	0,0	-1	0,0	-4	0,0
	4	-	-	-	-	-	-	-	-
	5	-1	0,0	-	-	-	-	-	-
Zusammen		-11	0,0	12	0,0	23	0,0	1	0,0
Prenzlauer Berg	1	-	-	7	0,1	8	1,4	5	0,0
	2	-	-	2	0,0	3	0,0	2	0,1
	3	-	-	-	-	-	-	5	0,0
	4	-	-	3	0,1	-31	0,4	-10	0,0
	5	15	0,1	-7	-0,1	15	0,1	-6	0,0
	6	28	0,3	9	0,1	-	-	8	0,0
Zusammen		43	0,3	14	0,0	-5	0,3	4	0,0
Friedrichshain	1	31	0,3	-	-	1	0,0	-1	0,0
	2	8	0,1	2	0,0	-	-	3	0,1
	3	-71	0,1	-12	0,0	-90	0,0	9	0,1
	4	40	0,2	11	0,0	10	0,1	2	0,0
Zusammen		8	0,2	1	0,0	-79	0,0	13	0,0
Kreuzberg	1	-42	-0,1	35	0,2	-2	0,0	18	0,1
	2	-95	-0,3	65	0,4	-2	0,0	6	0,1
	3	-461	-0,8	126	0,8	29	0,2	8	0,1
	4	-23	0,1	6	0,0	-16	0,0	-4	0,0
Zusammen		-621	-0,2	233	0,3	9	0,1	28	0,1
Charlottenburg	1	-7	0,1	-19	0,0	-37	0,0	8	0,1
	2	-	-	1	0,0	1	0,0	-4	0,0
	3	-32	0,0	5	0,1	21	0,1	-3	0,0
	4	2	0,0	-2	0,0	-1	0,1	-1	0,0
	5	-	-	3	0,0	1	0,0	2	0,0
Zusammen		-37	0,0	-12	-0,1	-15	0,0	2	0,0
Spandau	1	132	2,0	-11	0,0	130	2,0	-4	0,0
	2	-51	0,1	-14	-0,1	5	0,4	-5	0,0
	3	7	0,0	22	0,1	-5	-0,1	20	0,1
	4	3	0,0	-11	-0,1	-6	-0,1	-5	0,0
	5	-8	0,1	-8	0,0	6	0,2	-4	-0,1
	6	-23	0,6	-10	-0,1	-28	0,6	-3	0,0
	7	8	0,0	-11	0,0	4	-0,1	-7	0,0
	8	-2	1,0	-8	-0,1	4	1,0	-11	-0,1
Zusammen		66	0,4	-51	-0,1	110	0,5	-19	0,0
Wilmerdorf	1	-25	0,0	13	0,1	5	0,0	4	0,0
	2	1	0,0	2	0,0	2	-0,1	17	0,0
	3	-7	0,0	-3	0,0	15	0,0	1	0,0
	4	-5	0,0	-1	0,0	-	-	1	0,0
	5	1	0,0	-1	0,0	3	0,0	-1	0,0
Zusammen		-35	0,0	10	0,0	25	0,0	22	0,0
Zehlendorf	1	3	0,3	-62	-0,3	-	-	51	0,3
	2	327	2,0	71	0,4	27	0,1	7	0,0
	3	-11	0,7	-1	0,0	-22	0,1	-3	-0,1
	4	27	1,3	67	0,4	-147	-0,4	76	0,5
Zusammen		346	1,1	75	0,1	-98	-0,1	131	0,2
Schöneberg	1	-2	-0,5	1	0,0	3	-0,6	-3	0,0
	2	-6	1,5	-25	-0,1	-27	-0,4	-21	-0,1
	3	88	-0,1	-4	-0,1	47	-0,3	-9	-0,1
	4	-1	-0,4	15	0,0	-2	-0,4	14	0,1
	5	135	0,3	-2	0,0	-95	-0,6	3	0,0
Zusammen		214	0,1	-15	0,0	-74	-0,5	-10	0,0

6.3.2 wahlen '90 in Berlin: Gegenüberstellung des vorläufigen und amtlichen Endergebnisses
Gesamtberliner Abgeordnetenhaus: Differenzen bei den gültigen und ungültigen Stimmen nach Wahlkreisen

Wahlkreis		Erststimmen				Zweitstimmen			
		gültig		ungültig		gültig		ungültig	
		absolut	%-Punkte	absolut	%-Punkte	absolut	%-Punkte	absolut	%-Punkte
Steglitz	1	573	-0,1	30	0,1	641	0,0	1	0,0
	2	-34	0,2	-25	-0,1	-17	0,2	-35	-0,1
	3	-16	0,1	7	0,0	3	0,0	-	-
	4	-198	0,0	34	0,2	-198	-0,2	38	0,3
	5	-65	0,0	26	0,1	-17	0,0	12	0,1
	6	547	0,0	26	0,1	-68	0,0	10	0,0
	7	682	0,5	6	0,0	683	0,4	10	0,0
Zusammen		1 489	0,0	103	0,1	1 027	0,1	36	0,1
Tempelhof	1	49	0,7	-7	0,0	3	0,5	-7	0,0
	2	-10	-0,1	7	0,0	12	0,0	3	0,0
	3	725	-0,1	13	0,0	1 733	0,1	-9	-0,1
	4	-	-	-	-	-1	-0,1	5	0,0
	5	-	-	-13	-0,1	-	-	-6	0,0
	6	-4	-0,1	-11	-0,1	3	0,0	-4	0,0
	7	-	-	-31	-0,2	5	0,0	-30	-0,2
Zusammen		760	0,1	-42	0,0	1 755	0,2	-48	-0,1
Neukölln	1	-125	-0,4	-21	-0,1	-67	0,0	-8	-0,1
	2	-1	0,0	-	-	-	-	-	-
	3	8	-0,2	10	0,0	28	-0,1	-10	-0,1
	4	-329	-0,3	-7	0,0	-293	-0,4	-1	0,1
	5	-76	-0,1	34	0,2	-66	-0,1	35	0,2
	6	-9	0,0	-11	0,0	-67	-0,1	-1	0,0
	7	-288	0,1	-17	-0,1	-204	0,1	-14	-0,1
	8	1 890	0,1	-5	-0,1	1 809	0,1	-10	-0,1
	9	-41	0,0	-3	-0,1	-22	0,1	2	0,0
	10	7	0,0	-13	-0,1	6	0,0	-12	-0,1
Zusammen		1 036	0,0	-33	-0,1	1 124	0,0	-19	0,0
Treptow	1	-	-	-	-	47	0,3	-	-
	2	-	-	1	0,0	48	0,5	1	0,0
	3	-	-	-	-	76	0,5	-	-
	4	-1	0,0	-3	0,0	-	-	-1	0,0
Zusammen		-1	0,1	-2	0,0	171	0,3	-	-
Köpenick	1	-	-	-	-	-	-	26	0,1
	2	-7	0,0	5	0,0	-	-	29	0,2
	3	-	-	-	-	-	-	-	-
	4	-	-	-1	0,0	-	-	3	0,0
Zusammen		-7	0,0	4	0,1	-	-	58	0,1
Lichtenberg	1	28	0,4	-36	-0,2	-29	0,0	-42	-0,2
	2	-	-	6	0,0	1	0,1	6	0,0
	3	50	0,5	3	0,0	-2	0,2	4	0,0
	4	6	0,0	-1	0,0	-1	0,0	-	-
	5	355	0,0	-	-	357	0,1	1	0,0
	6	-3	0,1	-7	0,0	-6	0,1	-6	0,0
Zusammen		436	0,1	-36	0,0	320	0,0	-37	0,0
Weißensee	1	59	0,4	-30	-0,1	8	0,1	12	0,1
	2	10	0,0	-3	-0,1	2	0,0	-2	0,0
Zusammen		69	0,3	-33	-0,1	10	0,1	10	0,0
Pankow	1	715	4,1	-822	-4,1	728	4,1	-829	-4,1
	2	-88	-0,1	4	0,0	-82	0,0	4	0,0
	3	637	4,9	-683	-4,8	626	4,8	-682	-4,7
	4	433	3,5	-468	-3,5	427	3,4	-468	-3,5
Zusammen		1 697	2,9	-1 969	-3,0	1 699	3,0	-1 975	-3,0
Reinickendorf	1	-174	-0,8	-16	-0,1	-182	-0,9	-7	0,0
	2	-85	-0,7	55	0,3	-66	-0,6	26	0,1
	3	15	-0,1	-	-	262	1,3	-51	-0,3
	4	23	1,1	-3	0,0	1 622	1,3	3	0,0
	5	66	-0,1	-16	-0,1	32	-0,2	14	0,1
	6	-10	-0,1	-23	-0,1	-80	-0,2	-4	0,0
	7	30	0,9	-56	-0,2	-42	0,5	-86	-0,5
	8	2 579	0,2	-23	-0,3	2 520	0,6	-16	-0,3
	9	-97	0,0	-10	-0,1	-91	1,0	-54	-0,2
Zusammen		2 347	0,1	-92	0,0	3 976	0,3	-175	-0,2
Marzahn	1	-	-	-	-	-	-	-	-
	2	-23	0,0	1	0,0	-21	0,0	-	-
	3	-	-	3	0,1	-	-	-	-
	4	-46	0,0	3	0,0	-8	0,0	1	0,0
	5	3	-0,1	2	0,0	-	-	-	-
	6	34	0,2	-	-	-	-	-	-
	7	-	-	-	-	2	0,1	-	-
Zusammen		-32	0,0	9	0,0	-27	0,0	1	0,0
Hohenschönhausen	1	1	0,0	-1	0,0	-11	0,0	-	-
	2	-2	0,0	1	0,0	-	-	2	0,0
	3	-	-	1	0,0	-	-	-	-
	4	-	-	-	-	-	-	-1	0,0
	5	93	0,6	-16	-0,1	7	0,1	-8	0,0
Zusammen		92	0,1	-14	-0,1	-4	0,0	-7	0,0
Hellersdorf	1	-56	0,0	-11	0,0	-49	-0,1	-1	0,0
	2	92	-0,1	13	0,1	3	-0,1	1	0,0
	3	12	0,1	-	-	-	-	-	-
	4	23	-0,3	18	0,2	-76	-0,5	9	0,0
Zusammen		71	-0,1	20	0,1	-122	-0,1	9	0,0
Berlin nachrichtlich		7 967	0,2	-1 818	-0,1	9 971	0,1	-1 953	-0,1
Berlin(West)		5 515	0,1	187	0,0	8 022	0,1	-31	0,0
Berlin(Ost)		2 452	0,4	-2 005	-0,3	1 949	0,3	-1 922	-0,3

6.3.3 Wahlen '90 in Berlin: Gegenüberstellung des vorläufigen und amtlichen Endergebnisses
Gesamtberliner Abgeordnetenhaus: Differenzen bei den Erststimmen nach Wahlkreisen

Wahlkreis	S P D	C D U	P D S	GRÜNE/AL	B90/GR	F.D.P.	D S U	D D D	R E P	Ö D P
BT-Wkr 249	-17	-1		-44	-	-	-37	-1	43	-
BT-Wkr 250	592	1 596	-	-7	-	352	-34	-	-177	7
BT-Wkr 251	305	-228	-	-	-	-106	10	7	48	30
BT-Wkr 252	56	416		-28	-	58	45	-20	60	19
BT-Wkr 253	-5	-	-	-44	-	15	-1	-	-2	1
BT-Wkr 254	-289	-177	-	271	-	38	-19	-	-309	-
BT-Wkr 255	-114	1 668		124	-	203	12	-	77	19
BT-Wkr 256	212	863		10	-	202	-16	-	-226	-9
BT-Wkr 257	-33	36	-20	-	233	18	-80	-	24	-
BT-Wkr 258	464	497	439	-	233	145	-	-	21	-
BT-Wkr 259	-52	-27	-41	-	213	-84	-37	-	63	-
BT-Wkr 260	63	73	127	-	109	25	-	-	1	-
BT-Wkr 261	-42	-55	96	-	12	60	-	-	-32	-
Mitte	1	-	-	-	72	-	-	-	-	-
	2	-	-	-	-	-	-	-	-	-
	3	-	-	-	66	-25	-41	-	4	-
zusammen	-	-	-	-	138	-25	-41	-	4	-
Tiergarten	1	7	10	-	-26	-	-12	-	-9	-
	2	-14	19	-	4	-	1	-24	14	-
zusammen	-7	29	-	-22	-	-11	-33	-	5	-
Wedding	1	-	-2	-	-1	-	-	-	-	-
	2	1	1	-	-	-	-	-	-	-
	3	9	-37	-	-25	9	-	-	35	-
	4	-	-	-	-	-	-	-	-	-
	5	-	-1	-	-	-	-	-	-	-
zusammen	10	-39	-	-26	-	9	-	-	35	-
Prenzlauer Berg	1	-	-	-	-	-	-	-	-	-
	2	-	-	-	-	-	-	-	-	-
	3	-	-	-	-	-	-	-	-	-
	4	-	-	-	-	45	-45	-	-	-
	5	6	11	14	-	-36	-3	5	18	-
	6	-23	26	-17	60	7	-2	-	-23	-
zusammen	-17	37	-3	-	24	49	-42	-	-5	-
Friedrichshain	1	-	-4	-	-	93	-54	-37	33	-
	2	-	8	-	-	-	-	-	-	-
	3	-23	-40	-6	-	17	-20	-	1	-
	4	-	-	-	-	49	-9	-	-	-
zusammen	-23	-36	-6	-	159	-83	-37	-	34	-
Kreuzberg	1	9	-4	-	31	-	-12	-5	-61	-
	2	-16	-2	-	-80	-	5	-1	-1	-
	3	-214	-372	-	280	-	12	-11	-234	-
	4	-21	4	-	12	-	15	-2	-31	-
zusammen	-242	-374	-	243	-	20	-19	-	-327	-
Charlottenburg	1	-20	9	-	4	-	2	-4	-1	3
	2	-	-	-	-	-	-	-	-	-
	3	-14	6	-	-8	-	-14	2	-	25
	4	-	-	-	-	-	4	-	-	-2
	5	-	-	-	-	-	-	-	-	-
zusammen	-34	15	-	-4	-	-8	-2	-1	26	-
Spandau	1	126	-15	-	-	-18	3	1	30	5
	2	-57	5	-	-	-	-	-	1	-
	3	-	1	-	-	-	-	-	-	6
	4	-	2	-	-	-	-	-	1	-
	5	143	-94	-	-	-90	5	-	10	18
	6	87	-131	-	-	2	2	6	10	1
	7	6	1	-	-	-	-	-	1	-
	8	-	3	-	-	-	-	-	-5	-
zusammen	305	-228	-	-	-	-106	10	7	48	30
Wilmerdorf	1	10	-22	-	-11	-	7	-2	-8	1
	2	1	-	-	-	-	-	-	-	-
	3	-16	7	-	-8	-	21	-3	-8	-1
	4	13	8	-	-17	-	-3	2	-9	1
	5	-	1	-	-	-	-	-	-	-
zusammen	9	-6	-	-36	-	25	-3	-	-25	1
Zehlendorf	1	-	-	-	1	-	2	-	-	-
	2	245	-33	-	48	-	-15	12	48	22
	3	12	24	-	-12	-	-46	13	2	-4
	4	13	16	-	-	-	-8	2	-1	5
zusammen	270	7	-	37	-	-67	27	-	49	23
Schöneberg	1	-	-2	-	-	-	-	-	-	-
	2	-42	2	-	4	-	28	-	2	-
	3	-13	51	-	46	-	-10	-	14	-
	4	-1	-	-	-	-	-	-	-	-
	5	9	146	-	-22	-	-	-	2	-
zusammen	-47	197	-	28	-	18	-	-	18	-

6.3.3 wahlen '90 in Berlin: Gegenüberstellung des vorläufigen und amtlichen Endergebnisses
Gesamtberliner Abgeordnetenhaus: Differenzen bei den Erststimmen nach Wahlkreisen

Wahlkreis	S P D	C D U	P D S	GRÜNE/AL	B90/SR	F.D.P.	D S U	D D D	R E P	Ö D P
Steglitz	102	326		24		65	7	-20	65	4
2	-137	140		-24		31	4		-45	-3
3	-8	-11		-2		10	2		-13	6
4	-140	-76		-63		30	7		53	-9
5	-31	30				-11	-2		-49	-2
6	198	276		16		5	6		37	9
7	184	406		23		40	5		19	5
zusammen	168	1 091		-26		170	29	-20	67	10
Tempelhof	1	2				46				
2							-4		-6	
3	-501	996		82		111	5		27	6
4										
5										
6	4	-12		3		1				
7										
zusammen	-496	986		85		158	1		21	5
Neukölln	-1	-7		-9		-18	-3		-87	
2		-1								
3		36		-8		7	-4		-23	
4	-17	-160		-41		-23	-3		-85	
5	-42	-20		21		-4	-2		-29	
6	-117	138		-5		57	-15		-67	
7	-150	-200		18		53	3		-5	-7
8	524	1 151		34		147			34	
9	14	-75				-18	8		34	-4
10	1	1				1			2	2
zusammen	212	863		10		202	-16		-226	-9
Treptow										
2										
3										
4	3		-27						23	
zusammen	3		-27						23	
Köpenick										
2									-7	
3										
4										
zusammen									-7	
Lichtenberg	-32	9	-8		54	-1			6	
2										
3		-1			51					
4					4					
5	101	78	124		31	17	1		3	
6	-38	-4	3		23	8			5	
zusammen	31	82	119		163	24	1		14	
Weißensee	-16	-1	-17		71	-6	3		25	
2									10	
zusammen	-16	-1	-17		71	-6	3		35	
Pankow	188	189	155		105	51			27	
2	-43	-25	-7		-10	-10			7	
3	197	198	134		68	39			1	
4	123	145	56		69	65			-25	
zusammen	465	507	338		232	145			10	
Reinickendorf	-31	-174		-16		21	2		24	
2	-15	-34				63	-20		-79	
3	-6	115		21		16	-2		-129	
4	74	-50		-2		-19	3		17	
5	-5	135		-21		-16			-39	-6
6	10	-38		-33		67	-5		-18	7
7	30	-52		-14		-35	9		93	-1
8	438	1 888		79		320	-25		-128	7
9	97	-194		-21		-65	4		82	
zusammen	592	1 596		-7		352	-34		-177	7
Marzahn										
2	-33	3	8		-6	4			1	
3										
4	-16	14	-42		18	-7			-13	
5		3								
6						34				
7										
zusammen	-49	20	-34		12	31			-12	
Hohenschönhausen					1					
2	-2	-1							1	
3										
4										
5	1	-9	101							
zusammen	-1	-10	101		1				1	
Hellersdorf	11	-62	3			-4			-4	
2	-4	-13	107						2	
3									12	
4			20			33			-30	
zusammen	7	-75	130			29			-20	
Berlin	1 140	4 661	601	282	800	926	-156	-14	-409	67
nachrichtlich										
Berlin(West)	740	4 137		282		762	-40	-14	-485	67
Berlin(Ost)	400	524	601		800	164	-116		77	

6.3.4 Wahlen '90 in Berlin: Gegenüberstellung des vorläufigen und amtlichen Endergebnisses
Gesamtberliner Abgeordnetenhaus: Differenzen bei den Erststimmen nach Wahlkreisen in %-Punkten

Wahlkreis	S P D	C D U	P D S	GRÜNE/AL	B90/GR	F.D.P.	D S U	D D D	R E P	Ö D P
BT-Wkr 249	0,0	0,0	-	0,0	-	-	0,0	0,0	0,0	-
BT-Wkr 250	-0,1	0,2	-	-0,1	-	0,1	0,0	-	-0,1	0,0
BT-Wkr 251	0,2	-0,2	-	-	-	-0,1	0,0	0,0	0,1	0,0
BT-Wkr 252	-0,1	0,1	-	0,0	-	0,0	0,0	0,0	0,0	0,0
BT-Wkr 253	0,0	-	-	0,0	-	0,0	0,0	-	0,0	0,0
BT-Wkr 254	-0,1	0,0	-	0,2	-	0,1	0,0	-	-0,2	-
BT-Wkr 255	-0,4	0,4	-	0,0	-	0,0	0,0	-	0,0	0,0
BT-Wkr 256	-0,1	0,2	-	0,0	-	0,1	0,0	-	-0,1	0,0
BT-Wkr 257	-0,1	-0,1	0,0	-	0,1	0,0	-0,1	-	0,0	-
BT-Wkr 258	-0,1	0,0	0,0	-	0,0	0,1	-	-	0,0	-
BT-Wkr 259	-0,1	-0,1	-0,1	-	0,1	-0,1	0,0	-	0,1	-
BT-Wkr 260	-0,1	-0,1	0,0	-	0,0	0,0	0,0	-	0,0	-
BT-Wkr 261	0,0	0,0	0,0	-	0,0	0,0	-	-	-0,1	-
Mitte	-	-	-	-	0,5	-	-	-	-	-
2	-	-	-	-	-	-	-	-	-	-
3	-	-	-	-	0,4	-0,2	-0,3	-	0,1	-
zusammen	-	-	-	-	0,3	-0,1	-0,1	-	0,0	-
Tiergarten	0,1	0,1	-	-0,1	-	-0,1	0,0	-	0,0	-
2	0,0	0,0	-	0,0	-	0,0	-0,1	-	0,1	-
zusammen	0,0	0,1	-	0,0	-	0,0	-0,1	-	0,0	-
wedding	-	0,0	-	0,0	-	-	-	-	-	-
2	0,0	0,0	-	-	-	-	-	-	-	-
3	0,0	-0,2	-	-0,2	-	0,1	-	-	0,2	-
4	-	-	-	-	-	-	-	-	-	-
5	-	0,0	-	-	-	-	-	-	-	-
zusammen	0,0	-0,1	-	0,0	-	0,0	-	-	0,0	-
Prenzlauer Berg	-	-	-	-	-	-	-	-	-	-
2	-	-	-	-	-	-	-	-	-	-
3	-	-	-	-	-	-	-	-	-	-
4	-	-	-	-	-	-	-	-	-	-
5	0,0	0,0	0,1	-	-0,3	0,3	-0,3	-	-	-
6	-0,3	0,1	-0,2	-	0,4	-0,1	0,0	-	0,2	-
zusammen	0,0	0,0	0,0	-	0,0	0,1	-0,1	-	0,0	-
Friedrichshain	-	-0,1	-	-	0,7	-0,4	-0,3	-	0,2	-
2	-	0,0	-	-	-	-	-	-	-	-
3	0,0	-0,2	0,0	-	0,2	-0,1	-	-	0,0	-
4	-	-	-	-	0,3	0,0	-	-	-	-
zusammen	0,0	-0,1	0,0	-	0,3	-0,1	0,0	-	0,1	-
Kreuzberg	0,1	0,1	-	0,2	-	-0,1	-0,1	-	-0,4	-
2	0,1	0,2	-	-0,3	-	0,1	0,0	-	0,0	-
3	-0,6	-1,3	-	2,6	-	0,2	0,0	-	-1,3	-
4	0,0	0,0	-	0,1	-	0,1	0,0	-	-0,2	-
zusammen	-0,1	-0,2	-	0,6	-	0,1	-0,1	-	-0,4	-
Charlottenburg	-0,1	0,0	-	0,1	-	0,0	0,0	0,0	0,0	-
2	-	-	-	-	-	-	-	-	-	-
3	0,0	0,1	-	0,0	-	0,0	0,0	-	0,1	-
4	-	-	-	-	-	0,0	-	-	0,0	-
5	-	-	-	-	-	-	-	-	-	-
zusammen	0,0	0,0	-	0,0	-	0,0	-0,1	0,0	0,0	-
Spandau	0,4	-0,4	-	-	-	-0,1	0,0	0,0	0,1	0,1
2	-0,3	0,1	-	-	-	-	-	-	0,0	-
3	-	0,0	-	-	-	-	-	-	-	0,0
4	-	0,0	-	-	-	-	-	-	0,0	-
5	0,8	-0,5	-	-	-	-0,5	0,0	-	0,0	0,1
6	0,6	-0,7	-	-	-	0,0	0,0	0,0	0,1	0,0
7	0,0	0,0	-	-	-	-	-	-	0,0	-
8	-	0,0	-	-	-	-	-	-	0,0	-
zusammen	0,2	-0,2	-	-	-	-0,1	0,0	0,0	0,1	0,0
Wilmerdorf	0,1	-0,1	-	0,0	-	0,1	0,0	-	-0,1	0,0
2	0,0	-	-	-	-	-	-	-	-	-
3	-0,1	0,0	-	-0,1	-	0,1	0,0	-	0,0	0,0
4	0,0	0,0	-	-0,1	-	0,0	0,0	-	0,0	0,0
5	-	0,0	-	-	-	-	-	-	-	-
zusammen	0,1	0,0	-	-0,1	-	0,1	0,0	-	0,0	0,0
Zehlendorf	-	-	-	0,0	-	0,0	-	-	-	-
2	0,9	-1,2	-	0,1	-	-0,3	0,1	-	0,2	0,1
3	0,1	0,1	-	-0,1	-	-0,3	0,1	-	0,0	0,0
4	0,0	0,0	-	-	-	-0,1	0,0	-	0,0	0,0
zusammen	0,3	-0,3	-	0,0	-	-0,1	0,0	-	0,0	0,0
Schöneberg	-	0,0	-	-	-	-	-	-	-	-
2	-0,2	0,0	-	0,0	-	-	-	-	0,0	-
3	-0,3	0,1	-	0,2	-	-0,1	-	-	0,1	-
4	0,0	-	-	-	-	-	-	-	-	-
5	-0,3	0,5	-	-0,2	-	-	-	-	0,0	-
zusammen	-0,1	0,1	-	0,0	-	0,0	-	-	0,1	-

6.3.4 Wahlen '90 in Berlin: Gegenüberstellung des vorläufigen und amtlichen Endergebnisses
Gesamtberliner Abgeordnetenhaus: Differenzen bei den Erststimmen nach Wahlkreisen in %-Punkten

Wahlkreis	S P D	C D U	P D S	GRÜNE/AL	B90/GR	F. D. P.	D S U	D O D	REP	Ö D P
Steglitz										
1	-0,5	0,4	-	-0,1	-	0,1	0,0	-0,1	0,3	0,0
2	-0,7	0,9	-	-0,1	-	0,2	0,0	-	-0,3	0,0
3	0,0	0,0	-	0,0	-	0,1	0,1	-	0,0	0,1
4	-0,4	0,1	-	-0,3	-	0,2	0,0	-	0,3	0,0
5	0,0	0,4	-	-	-	0,0	0,0	-	-0,2	0,0
6	0,2	-0,1	-	0,0	-	-0,2	0,0	-	0,1	0,0
7	-0,1	0,2	-	0,0	-	-0,1	0,0	-	0,0	0,0
zusammen	-0,2	0,3	-	-0,1	-	0,0	0,0	0,0	0,0	0,0
Tempelhof										
1	-0,1	-0,2	-	-	-	0,2	-	-	-	-
2	-	-	-	-	-	-	0,0	-	0,0	-
3	-4,2	3,6	-	0,3	-	0,3	0,0	-	0,0	0,1
4	-	-	-	-	-	-	-	-	-	-
5	-	-	-	-	-	-	-	-	-	-
6	0,0	0,0	-	0,1	-	0,0	-	-	-	-
7	-	-	-	-	-	-	-	-	-	-
zusammen	-0,5	0,4	-	0,0	-	0,1	0,0	-	0,0	0,0
Neukölln										
1	0,2	0,3	-	0,1	-	-0,1	0,0	-	-0,5	-
2	-	0,0	-	-	-	-	-	-	-	-
3	-	0,2	-	-0,1	-	0,1	0,0	-	-0,1	-
4	0,6	-0,1	-	0,1	-	0,0	0,0	-	-0,4	-
5	-0,1	0,1	-	0,2	-	0,0	0,0	-	-0,1	-
6	-0,6	0,8	-	0,0	-	0,3	-0,1	-	-0,4	-
7	-0,4	-0,1	-	0,2	-	0,4	0,0	-	0,1	0,0
8	0,0	0,1	-	-0,1	-	0,3	-	-	-0,3	-
9	0,2	-0,3	-	-	-	-0,1	0,0	-	0,2	0,0
10	-0,1	0,0	-	-	-	0,0	-	-	0,1	0,0
zusammen	-0,1	0,2	-	0,0	-	0,1	0,0	-	-0,1	0,0
Treptow										
1	-	-	-	-	-	-	-	-	-	-
2	-	-	-	-	-	-	-	-	-	-
3	-	-	-	-	-	-	-	-	-	-
4	0,1	-	-0,2	-	-	-	-	-	0,2	-
zusammen	0,0	-	0,0	-	-	-	-	-	0,0	-
Köpenick										
1	-	-	-	-	-	-	-	-	-	-
2	-	-	-	-	-	-	-	-	0,0	-
3	-	-	-	-	-	-	-	-	-	-
4	-	-	-	-	-	-	-	-	-	-
zusammen	-	-	-	-	-	-	-	-	-0,1	-
Lichtenberg										
1	-0,3	0,0	-0,1	-	0,3	0,0	-	-	0,1	-
2	-	-	-	-	-	-	-	-	-	-
3	-	-0,1	-	-	0,4	-	-	-	-	-
4	-	-	-	-	0,1	-	-	-	-	-
5	0,0	0,0	0,0	-	0,0	0,0	0,0	-	0,0	-
6	-0,2	0,0	0,0	-	0,1	0,0	-	-	0,0	-
zusammen	-0,1	0,0	0,0	-	0,1	0,0	0,0	-	0,1	-
Weißensee										
1	-0,2	-0,1	-0,2	-	0,4	0,0	0,1	-	0,1	-
2	-	-	-	-	-	-	-	-	0,1	-
zusammen	-0,1	-0,1	-0,1	-	0,2	0,0	0,0	-	0,1	-
Pankow										
1	-0,4	0,1	0,0	-	0,1	0,0	-	-	0,1	-
2	0,0	-0,1	0,0	-	0,0	0,0	-	-	0,0	-
3	-0,1	0,1	0,2	-	-0,1	0,0	-	-	-0,1	-
4	-0,1	0,1	-0,1	-	0,1	0,2	-	-	-0,3	-
zusammen	-0,1	0,1	0,0	-	0,1	0,0	-	-	0,0	-
Reinickendorf										
1	0,1	-0,4	-	0,0	-	0,1	0,0	-	0,2	-
2	0,1	0,1	-	-	-	0,3	-0,1	-	-0,4	-
3	-0,1	0,6	-	0,2	-	0,1	0,0	-	-0,7	-
4	0,3	-0,4	-	0,0	-	-0,1	0,0	-	0,1	-
5	-0,2	0,5	-	-0,1	-	-0,1	-	-	-0,2	0,0
6	0,1	-0,2	-	-0,2	-	0,4	0,0	-	-0,1	0,0
7	0,1	-0,4	-	-0,1	-	-0,2	0,1	-	0,5	0,0
8	-1,8	2,8	-	-0,1	-	0,7	-0,2	-	-1,4	0,0
9	0,7	-0,8	-	-0,1	-	-0,4	0,0	-	0,5	0,0
zusammen	-0,1	0,2	-	-0,1	-	0,1	0,0	-	-0,1	0,0
Marzahn										
1	-	-	-	-	-	-	-	-	-	-
2	-0,4	0,1	0,2	-	0,0	0,1	-	-	0,0	-
3	-	-	-	-	-	-	-	-	-	-
4	0,0	0,2	-0,2	-	0,1	0,0	-	-	-0,1	-
5	-	0,0	-	-	-	-	-	-	-	-
6	-	-	-	-	-	-	-	-	-	-
7	-	-	-	-	-	0,3	-	-	-	-
zusammen	0,0	0,0	0,0	-	0,0	0,0	-	-	0,0	-
Hohenschönhausen										
1	-	-	-	-	0,1	-	-	-	-	-
2	0,0	0,0	-	-	-	-	-	-	0,0	-
3	-	-	-	-	-	-	-	-	-	-
4	-	-	-	-	-	-	-	-	-	-
5	-0,2	-0,2	0,5	-	-	-	-	-	-	-
zusammen	0,0	-0,1	0,1	-	0,0	-	-	-	0,0	-
Hellersdorf										
1	0,2	-0,3	0,1	-	-	0,0	-	-	0,0	-
2	-0,3	-0,3	0,5	-	-	-	-	-	0,0	-
3	-	-	-	-	-	-	-	-	0,1	-
4	-	-	0,2	-	-	0,2	-	-	-0,2	-
zusammen	0,0	-0,2	0,2	-	-	0,0	-	-	-0,1	-
Berlin										
nachrichtlich	-0,1	0,1	0,0	0,0	0,1	0,0	0,0	0,0	-0,1	0,0
Berlin(West)	-0,1	0,1	-	0,0	-	0,0	0,0	0,0	0,0	0,0
Berlin(Ost)	0,0	0,0	0,0	-	0,1	0,0	0,0	-	0,0	-

6.3.5 Wahlen '90 in Berlin: Gegenüberstellung des vorläufigen und amtlichen Endergebnisses
Gesamtberliner Abgeordnetenhaus: Differenzen bei den Zweitstimmen nach Wahlkreisen

Wahlkreis	S P D	C D U	P D S	GRÜNE/AL	B90/GR	F.D.P.	D S U	D D D	R E P	Ö D P
BT-Wkr 249	29	134	-26	22	-50	67	-3	-3	-25	1
BT-Wkr 250	932	3 087	-265	134	-369	532	-173	-10	120	-12
BT-Wkr 251	217	-217	40	53	52	-128	12	6	65	10
BT-Wkr 252	198	-108	6	-14	99	13	27	-1	79	15
BT-Wkr 253	-16	27	5	2	2	-1	2	-	16	9
BT-Wkr 254	-9	-19	-4	2	-13	-70	-	1	51	-4
BT-Wkr 255	219	1 675	16	105	45	223	17	2	47	21
BT-Wkr 256	216	756	-125	23	-103	308	-27	-3	95	-16
BT-Wkr 257	5	-	6	16	54	-71	-25	6	12	-14
BT-Wkr 258	469	511	306	54	200	118	5	4	17	13
BT-Wkr 259	1	-50	-15	36	38	46	-5	-3	11	4
BT-Wkr 260	57	68	119	13	54	28	2	2	-10	16
BT-Wkr 261	-133	-25	-37	10	6	18	-	-	13	-1
Mitte	1	-	-	-	-	-	-	-	-	-
	2	-	-	-	-	-	-	-1	-	-1
	3	-	-	-	-	-	-	-2	-10	-
zusammen	-	-	-	-	-	-	-	-3	-10	-1
Tiergarten	1	-31	13	-8	-21	-10	6	1	-15	2
	2	25	145	-16	49	-41	56	-2	-3	-2
zusammen	-6	158	-24	28	-51	62	-1	-2	-4	-
Wedding	1	-	-	-2	-	-	-	-	-	-
	2	-	-	-	-	-	-	-	-	-
	3	23	-21	1	3	2	-5	2	-5	-1
	4	-	-	-	-	-	-	-	-	-
	5	25	-1	-	-	-	1	-	-	1
zusammen	48	-22	1	1	2	-5	3	-	-5	-
Prenzlauer Berg	1	-	-	-	-	8	-	-	-	-
	2	-	-	-	-	-	4	-1	-	-
	3	-	-	-	-	-	-	-	-	-
	4	-2	-10	-10	-	-4	-9	-1	3	1
	5	7	10	12	16	58	-70	-28	23	-13
	6	-	-	-	-	-	-	-	-	-
zusammen	5	-	2	16	54	-71	-25	-	26	-12
Friedrichshain	1	1	-	-	-	-	-	-	-	-
	2	-	-	-	-	-	-	-	-	-
	3	-11	-64	-8	28	-33	2	-4	-3	-1
	4	-	-	-	-	-	-	-	10	-
zusammen	-10	-64	-8	28	-33	2	-4	-3	9	4
Kreuzberg	1	-2	-2	10	21	-14	-1	-	1	-1
	2	33	-3	3	-29	3	-	-	-	-
	3	-4	-	2	27	5	-	-	6	1
	4	9	-2	-14	12	-10	-12	-1	3	-1
zusammen	36	-7	1	31	-28	-31	-1	-1	10	-1
Charlottenburg	1	-13	-2	-3	-7	-1	10	-5	-1	-16
	2	-	-	-	-	-	1	-	-	-
	3	-17	26	5	-	2	-19	2	-	18
	4	-	-	-	-	-	1	-	-	-2
	5	-	-	-	-	-	-	-	-	1
zusammen	-30	24	2	-7	1	-7	-3	-1	-	6
Spandau	1	74	20	12	15	23	-56	3	2	35
	2	1	3	-	-	-	-	-	-	1
	3	2	-10	6	-9	-12	20	1	-1	-2
	4	-9	1	-	-	-	-	-	-	-
	5	94	-87	12	30	23	-101	5	2	17
	6	51	-147	10	17	13	9	1	3	13
	7	1	2	-	-	-	-	1	-	-
	8	3	1	-	-	-	-	-	-	-
zusammen	217	-217	40	53	52	-128	12	6	65	10
Wilmerdorf	1	-	-	1	-	-	-	-	-	4
	2	-	-	1	-	1	-	-	-	-
	3	-	-	-	-	15	-	-	-	-
	4	-	-	-	-	-	-	-	-	-
	5	2	1	-	-	-	-	-	-	-
zusammen	2	1	-	2	-	16	-	-	-	4
Zehlendorf	1	1	-1	-	-	-	-10	-	10	-
	2	146	-230	28	26	59	-43	9	1	17
	3	69	-59	9	9	42	-74	6	-	16
	4	47	-277	22	18	57	-45	9	-	18
zusammen	263	-567	59	53	158	-162	14	1	61	22
Schöneberg	1	1	-	-	-	-	-	1	-	-
	2	-20	9	-4	-13	-	-17	-	20	-2
	3	-23	56	3	7	4	-10	1	8	-
	4	-	-2	-	-1	-	-	-	1	-
	5	-3	-76	-4	-22	11	-12	-	12	-1
zusammen	-45	-12	-5	-29	15	-39	1	2	41	-3

6.3.5 Wahlen '90 in Berlin: Gegenüberstellung des vorläufigen und amtlichen Endergebnisses
Gesamtberliner Abgeordnetenhaus: Differenzen bei den Zweitstimmen nach Wahlkreisen

Wahlkreis	S P D	C D U	P D S	GRÜNE/AL	B90/GR	F.D.P.	D S U	D D D	RE P	Ö D P
Steglitz	1 105	350	5	17	6	123	4	3	22	6
	2 -84	149	-46	-25	-53	69	4	-9	-17	-5
	3 1	2	-	-	-	-	-	-	-	-
	4 -119	-44	-12	-44	-18	31	4	1	12	-9
	5 32	2	-	-15	6	-48	1	3	1	1
	6 8	-53	1	-13	17	-19	6	-	-15	-
	7 172	392	6	27	8	51	4	1	19	3
zusammen	115	798	-46	-53	-34	207	23	-1	22	-4
Tempelhof	1 -	-	-	3	-	-	-	-	-	-
	2 2	1	-	1	-	-	-	-	6	2
	3 458	945	7	87	20	163	6	1	38	8
	4 -410	410	-	-	-	-	-1	-	-	-
	5 -18	-3	2	-	3	13	2	-	-1	2
	6 7	-17	-	-	-3	15	-	-	-	1
	7 -	-	-	-	-	-	-	-	-	5
zusammen	39	1 336	9	91	20	191	7	1	43	18
Neukölln	1 -38	53	-14	9	-22	-41	-1	1	-14	-
	2 -	-	-	-	-	-	-	-	-	-
	3 34	41	-39	-16	-26	42	-5	-1	-1	-1
	4 -75	-173	10	-14	3	-40	-	-2	2	-3
	5 -40	-113	19	-1	15	38	7	4	3	2
	6 -132	41	-32	17	-27	65	-15	-2	25	-7
	7 -109	-70	-53	10	-36	52	-10	-6	23	-5
	8 557	1 019	-21	21	-16	194	-7	3	59	-
	9 18	-44	5	-3	6	-2	4	-	-4	-2
	10 2	2	-	-	-	-	-	-	2	-
zusammen	216	756	-125	23	-103	308	-27	-3	95	-16
Treptow	1 54	-	-	-	-	-	-	-	-7	-
	2 -	-	-	-	-	48	-	-	-	-
	3 -	-	-	-	76	-	-	-	-	-
	4 -	-	-	1	-1	-	-	-	-	-
zusammen	54	-	-	1	75	48	-	-	-7	-
Köpenick	1 -	-	-	-	-	-	-	-	-	-
	2 -	-	-	-	-	-	-	-	-	-
	3 -	-	-	-	-	-	-	-	-	-
	4 -	-	-	-	-	-	-	-	-	-
zusammen	-	-	-	-	-	-	-	-	-	-
Lichtenberg	1 -43	14	-7	7	-4	-4	-1	-	9	-
	2 -	-	1	-	-	-	-	-	-	-
	3 -	-2	-	-	-	-	-	-	-	-
	4 95	75	121	5	33	20	2	-1	-12	12
	6 -38	-5	-3	8	21	8	-	3	-1	1
zusammen	14	82	112	20	50	24	1	2	-1	16
Weißensee	1 -	-	4	-	-	-	-	9	-4	-1
	2 -	1	1	-	-	-	-	-	-	-
zusammen	-	1	5	-	-	-	-	9	-4	-1
Pankow	1 196	196	127	15	132	36	-1	2	21	4
	2 -48	-33	-10	14	-8	-6	2	-	6	1
	3 198	196	121	5	64	38	2	-	1	1
	4 110	152	64	4	50	52	-	2	-10	3
zusammen	456	511	302	38	238	120	3	4	18	9
Reinickendorf	1 -35	-112	-6	-11	-2	-18	-	-2	8	-3
	2 -58	58	-40	12	-55	64	-38	-5	8	-21
	3 -25	373	-28	9	-40	-35	-24	-9	43	-1
	4 527	808	15	51	28	133	5	2	47	6
	5 23	172	-49	-15	-48	16	-16	-5	-41	-5
	6 -27	102	-47	-43	-90	52	-26	2	-12	9
	7 -16	-61	17	14	28	-49	6	1	14	4
	8 452	1 805	-100	102	-148	392	-72	4	82	3
	9 93	-68	-27	15	-42	-23	-8	2	-29	-4
zusammen	932	3 087	-265	134	-369	532	-173	-10	120	-12
Marzahn	1 -	-	-	-	-	-	-	-	-	-
	2 -36	4	9	3	-3	3	-1	-	-1	1
	3 -	-	-	-	-	-	-	-	-	-
	4 2	-	-8	-	-	-2	-	-	-	-
	5 -	-	-	-	-	-	-	-	-	-
	6 -	-	-	-	-	-	-	-	-	-
	7 -	-	-	-	-	-	-	-	2	-
zusammen	-34	4	1	3	-3	1	-1	-	1	1
Hohenschönhausen	1 -1	-10	-	-	-	-	-	-	-	-
	2 14	1	3	16	-37	-2	2	-	-1	4
	3 -	-1	-	-	1	-	-	-	-	-
	4 -	-	-	-	-	-	-	-	-	-
	6 -	9	-	-	-2	-	-	-	-	-
zusammen	13	-1	3	16	-38	-2	2	-	-1	4
Hellersdorf	1 -53	5	-13	7	4	6	-2	-	-1	-2
	2 2	-	-	-	-	1	-	-	-	-
	3 -	-	-	-	-	-	-	-	-	-
	4 -48	-34	-25	-	5	10	3	-	13	-
zusammen	-99	-29	-38	7	9	17	1	-	12	-2
Berlin	2 186	5 839	26	456	15	1 083	-168	1	491	42
nachrichtlich										
Berlin(west)	1 787	5 335	-353	327	-337	944	-145	-8	448	24
Berlin(Ost)	399	504	379	129	352	139	-23	9	43	18

6.3.6 Wahlen '90 in Berlin: Gegenüberstellung des vorläufigen und amtlichen Endergebnisses
Gesamtberliner Abgeordnetenhaus: Differenzen bei den Zweitstimmen nach Wahlkreisen in %-Punkten

Wahlkreis	S P D	C D U	P D S	GRÜNE/AL	B90/GR	F.D.P.	D S U	D D D	RE P	Ö D P
Steglitz	1 -0,5	0,4	0,0	-0,2	0,0	0,3	0,0	0,0	0,0	0,0
	2 -0,4	0,9	-0,2	-0,2	-0,3	0,4	0,1	-0,1	-0,1	0,0
	3 0,0	0,0	0,0	0,0	0,0	0,0	0,0	0,0	0,0	0,0
	4 -0,4	0,3	-0,1	-0,1	-0,1	0,2	0,1	0,0	0,1	-0,1
	5 0,2	0,0	0,0	0,0	0,0	-0,3	0,0	0,0	0,0	0,0
	6 0,1	0,0	0,0	0,0	0,1	0,0	0,1	0,0	0,0	0,0
	7 -0,1	0,1	0,0	0,0	0,0	-0,1	0,0	0,0	-0,1	0,0
zusammen	-0,2	0,2	0,0	-0,1	-0,1	0,0	0,0	0,0	0,0	0,0
Tempelhof	1 -	-	-	0,1	-	-	-	-	-	-
	2 0,0	0,0	0,0	0,0	-	-	-	-	-	-
	3 -0,3	0,4	0,0	0,1	0,1	0,0	0,0	0,0	-0,1	0,0
	4 -2,3	2,2	0,0	-	-	-	0,0	-	0,0	0,0
	5 -0,1	0,0	0,0	-	0,0	0,0	0,0	-	0,0	0,0
	6 0,1	-0,1	-	-	0,0	0,1	-	-	-	0,0
	7 -	-	-	-	-	-	-	-	-	0,1
zusammen	-0,4	0,3	0,0	0,0	0,0	0,1	0,0	0,0	-0,1	0,0
Neukölln	1 -0,1	0,5	-0,1	0,1	-0,2	-0,2	0,0	0,0	0,0	-
	2 -	-	-	-	-	-	-	-	-	-
	3 0,1	0,2	-0,3	-0,1	-0,2	0,3	0,0	0,0	-0,1	0,0
	4 -0,1	-0,3	0,1	0,1	0,0	-0,1	-0,1	-0,1	0,0	0,0
	5 -0,1	-0,5	0,1	0,1	0,1	0,3	0,0	0,0	0,0	0,0
	6 -0,6	0,4	-0,2	-0,1	-0,2	0,4	0,0	0,0	0,1	0,0
	7 -0,6	0,3	-0,1	-0,1	-0,2	0,5	-0,1	0,0	0,1	0,0
	8 0,0	-0,1	-0,0	0,0	-0,1	0,3	0,0	0,0	-0,1	0,0
	9 0,2	-0,1	0,0	0,0	0,1	0,0	-0,1	0,0	0,0	-0,1
	10 0,0	0,0	-	-	-	-	-	-	0,0	0,0
zusammen	-0,1	0,0	-0,1	0,0	-0,1	0,1	0,0	0,0	0,0	0,0
Treptow	1 0,3	-	-	-	-	-	-	-	0,0	-
	2 -	-	-	-	-	-	-	-	-	-
	3 -	-	-	-	-	0,3	-	-	-	-
	4 -	-	-	0,0	-0,1	-	-	-	-	-
zusammen	-0,1	-	-	0,0	0,1	0,1	-	-	0,0	-
Köpenick	1 -	-	-	-	-	-	-	-	-	-
	2 -	-	-	-	-	-	-	-	-	-
	3 -	-	-	-	-	-	-	-	-	-
	4 -	-	-	-	-	-	-	-	-	-
zusammen	-	-	-	-	-	-	-	-	-	-
Lichtenberg	1 -0,2	0,2	0,1	0,1	0,0	0,0	0,0	-	0,1	-
	2 -	-	0,0	-	-	-	-	-	-	-
	3 -	-0,1	-	-	-	-	-	-	-	-
	4 -	-	-	-	-	-	-	0,0	0,0	0,1
	5 -0,1	-0,1	0,1	0,0	0,1	0,0	0,0	-	-0,1	0,0
	6 -0,2	0,0	0,0	0,0	0,1	0,1	-	0,0	0,0	0,0
zusammen	-0,1	0,0	0,0	0,0	0,0	0,0	0,0	0,0	0,0	0,0
Weißensee	1 -	-	0,0	-	-	-	-	0,1	-0,1	0,0
	2 -	0,0	0,1	-	-	-	-	-	-	-
zusammen	-	0,0	0,0	-	-	-	-	0,0	0,0	0,0
Pankow	1 -0,3	0,1	-0,1	0,1	0,3	0,0	0,0	0,1	0,0	0,1
	2 -0,1	0,0	0,0	0,1	0,1	0,0	0,0	-	0,0	0,0
	3 0,0	0,1	0,2	0,0	0,0	-0,1	0,0	-	-0,1	0,0
	4 -0,2	0,2	0,0	0,0	0,0	0,2	-	0,1	-0,1	0,0
zusammen	-0,2	0,1	0,0	0,0	0,1	0,0	0,0	0,0	-0,1	0,0
Reinickend- dorf	1 0,1	-0,1	0,0	-0,1	-0,1	0,0	-	0,0	0,1	0,0
	2 -0,3	0,6	-0,2	0,1	-0,3	0,4	-0,2	-0,1	0,1	-0,1
	3 -0,6	1,4	-0,1	0,0	-0,3	-0,3	0,0	0,0	0,1	0,0
	4 -0,4	-0,5	0,0	0,0	0,1	0,0	0,0	0,0	-0,1	0,0
	5 0,0	0,8	-0,2	-0,1	-0,3	0,1	-0,1	0,0	-0,2	-0,1
	6 0,0	0,7	-0,3	-0,2	-0,4	0,3	-0,1	0,0	-0,1	0,0
	7 0,0	-0,2	0,1	0,1	0,2	-0,2	0,1	0,0	0,1	0,0
	8 -1,4	2,7	-0,7	0,1	-1,0	0,9	-0,5	0,0	-0,1	-0,1
	9 0,7	-0,1	-0,2	0,1	-0,2	-0,1	0,0	0,0	-0,1	-0,1
zusammen	-0,1	0,6	-0,2	0,0	-0,2	0,1	-0,1	-0,1	-0,1	0,0
Marzahn	1 -	-	-	-	-	-	-	-	-	-
	2 -0,4	0,2	0,2	0,0	0,0	0,0	0,0	-	0,0	0,0
	3 -	-	-	-	-	-	-	-	-	-
	4 0,0	-	-0,1	-	-	0,0	-	-	-	-
	5 -	-	-	-	-	-	-	-	-	-
	6 -	-	-	-	-	-	-	-	-	-
	7 -	-	-	-	-	-	-	-	0,0	-
zusammen	0,0	0,0	0,0	0,0	0,0	0,0	0,0	-	0,0	0,0
Hohenschön- hausen	1 0,0	-0,1	-	-	-	-	-	-	-	-
	2 0,1	0,0	0,1	0,2	-0,4	0,0	0,0	-	0,0	0,1
	3 -	0,0	-	-	0,0	-	-	-	-	-
	4 -	-	-	-	-	-	-	-	-	-
	5 -	0,0	-	-	0,0	-	-	-	-	-
zusammen	0,1	0,0	0,0	0,0	0,0	0,0	0,0	-	0,0	0,0
Hellersdorf	1 -0,3	0,1	-0,1	0,1	0,0	0,1	0,0	-	0,0	0,0
	2 0,0	-	-	-	-	0,0	-	-	-	-
	3 -	-	-	-	-	-	-	-	-	-
	4 -0,2	-0,1	0,0	-	0,1	0,1	0,0	-	0,1	-
zusammen	-0,1	0,0	0,0	0,0	0,1	0,0	0,0	-	0,1	0,0
Berlin	-0,1	0,1	0,0	0,0	0,0	0,0	0,0	0,0	0,0	0,0
nachrichtlich										
Berlin(west)	0,0	0,1	0,0	0,0	-0,1	0,0	0,0	0,0	0,0	0,0
Berlin(Ost)	0,0	0,0	0,0	0,0	0,1	0,0	0,0	0,0	0,0	0,0

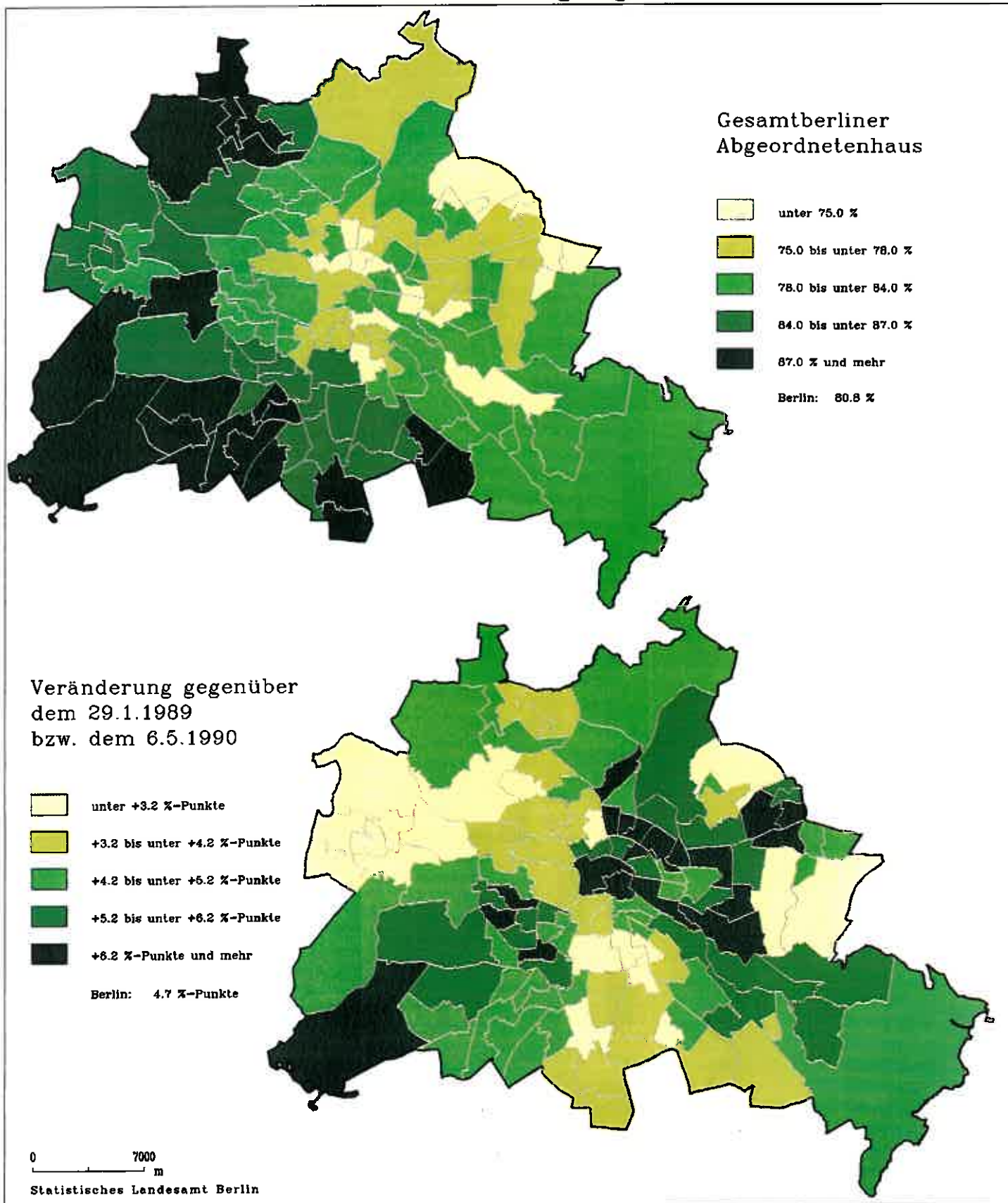
Wahlen '90 in Berlin

II. Karten und Grafiken

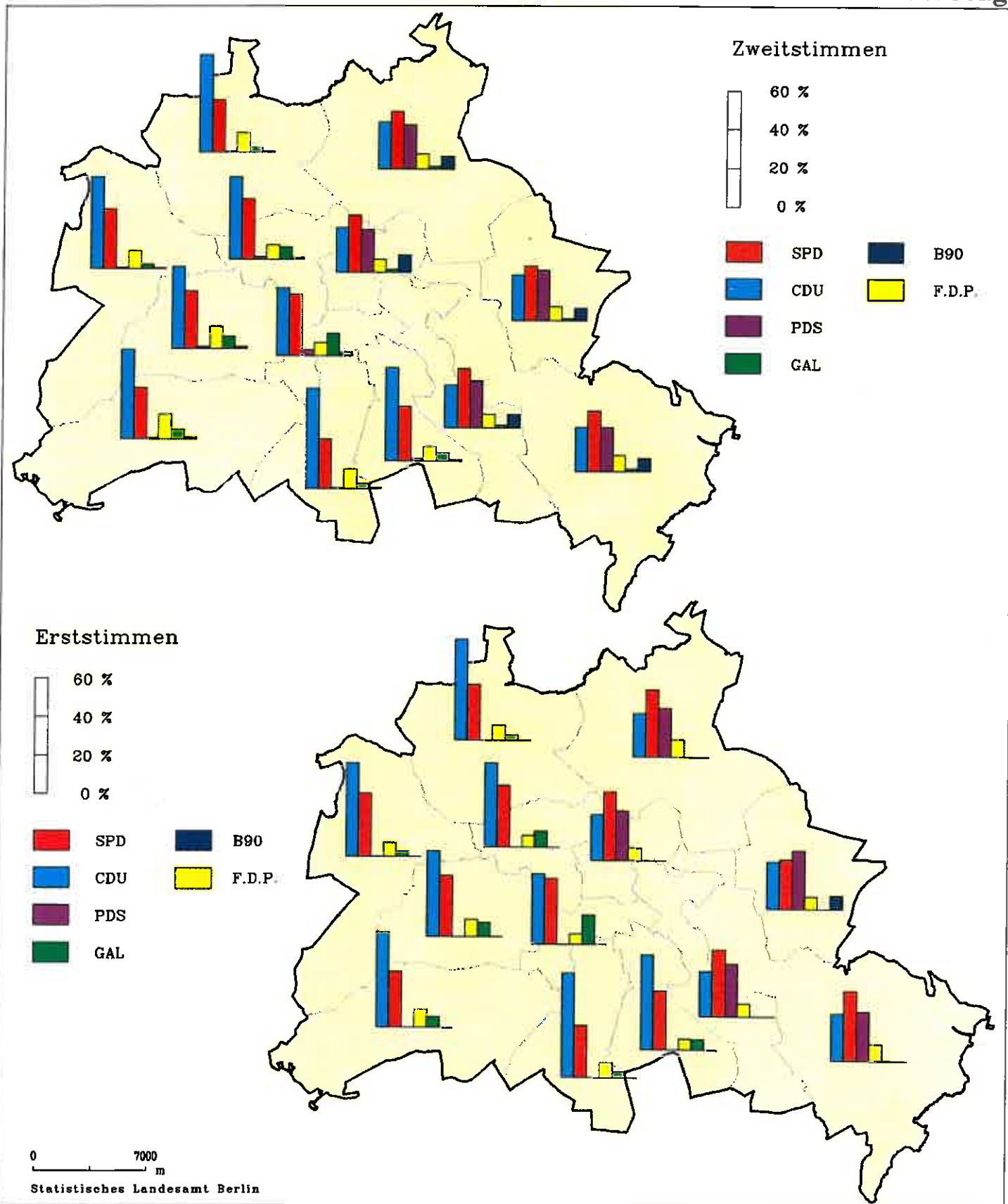
Inhalt

1. Wahlbeteiligung
2. Deutscher Bundestag: Parteianteile
3. Abgeordnetenhaus 1946 bis 1989
4. Gesamtberliner Abgeordnetenhaus: Parteianteile
5. Direktmandate
6. Ost/West-Vergleich der Zweitstimmen
7. Vergleich Bundestagswahl / Gesamtberliner Abgeordnetenhaus
8. Vorwahlvergleich Abgeordnetenhaus
9. SPD-Zweitstimmen
10. SPD-Gewinne und Verluste
11. CDU-Zweitstimmen
12. CDU-Gewinne und Verluste
13. PDS-Zweitstimmen
14. PDS-Gewinne und Verluste
15. GAL-Zweitstimmen
16. GAL-Gewinne und Verluste
17. B90-Zweitstimmen
18. B90-Gewinne und Verluste
19. F.D.P.-Zweitstimmen
20. F.D.P.-Gewinne und Verluste
21. Parteihochburgen SPD, CDU
22. Parteihochburgen PDS, GAL
23. Parteihochburgen F.D.P., B90
24. Repräsentative Wahlstatistik: Bundestag
25. Repräsentative Wahlstatistik: Gesamtberliner Abgeordnetenhaus

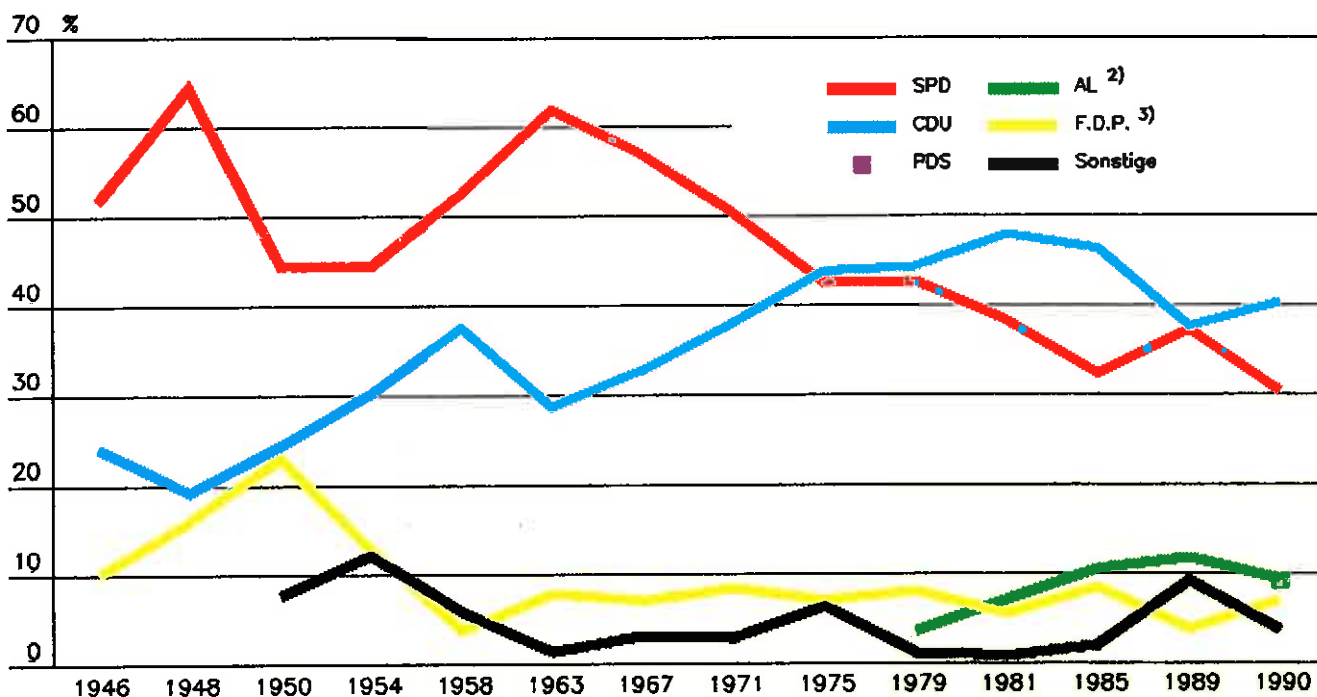
1. Wahlen '90 in Berlin: Wahlbeteiligung



2. Wahlen '90 in Berlin: Stimmen für den Deutschen Bundestag

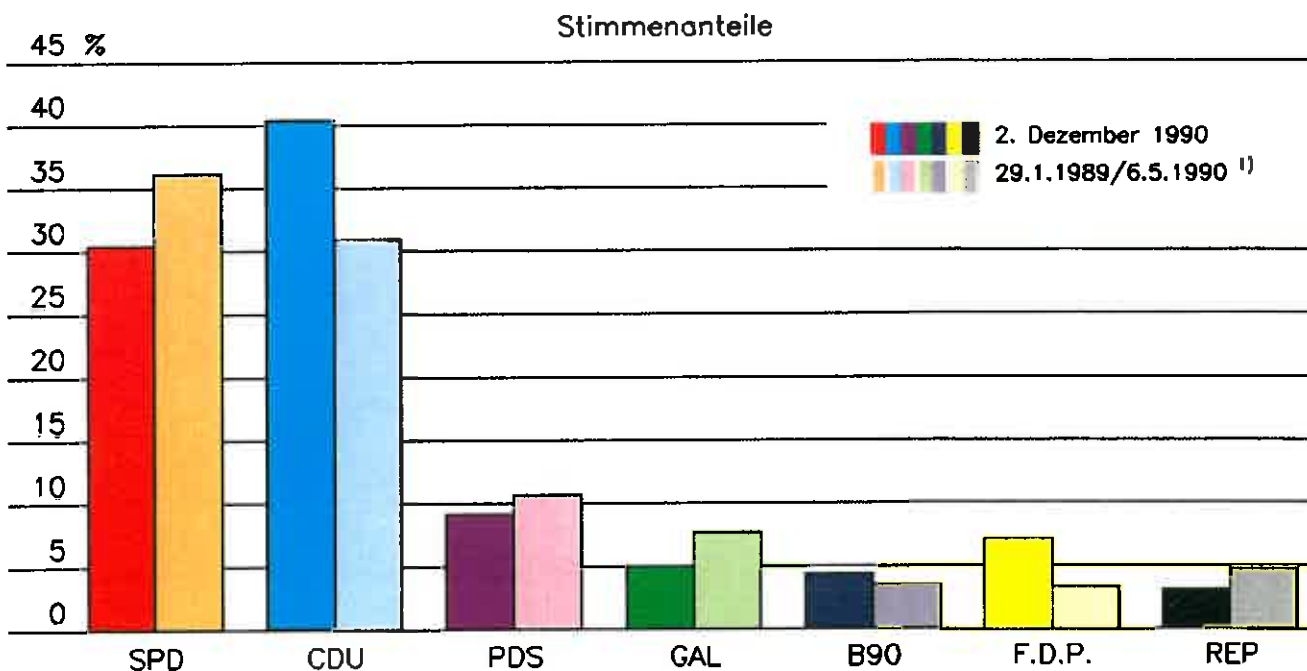


3. Wahlen '90 in Berlin: Abgeordnetenhaus 1946 bis 1990¹⁾



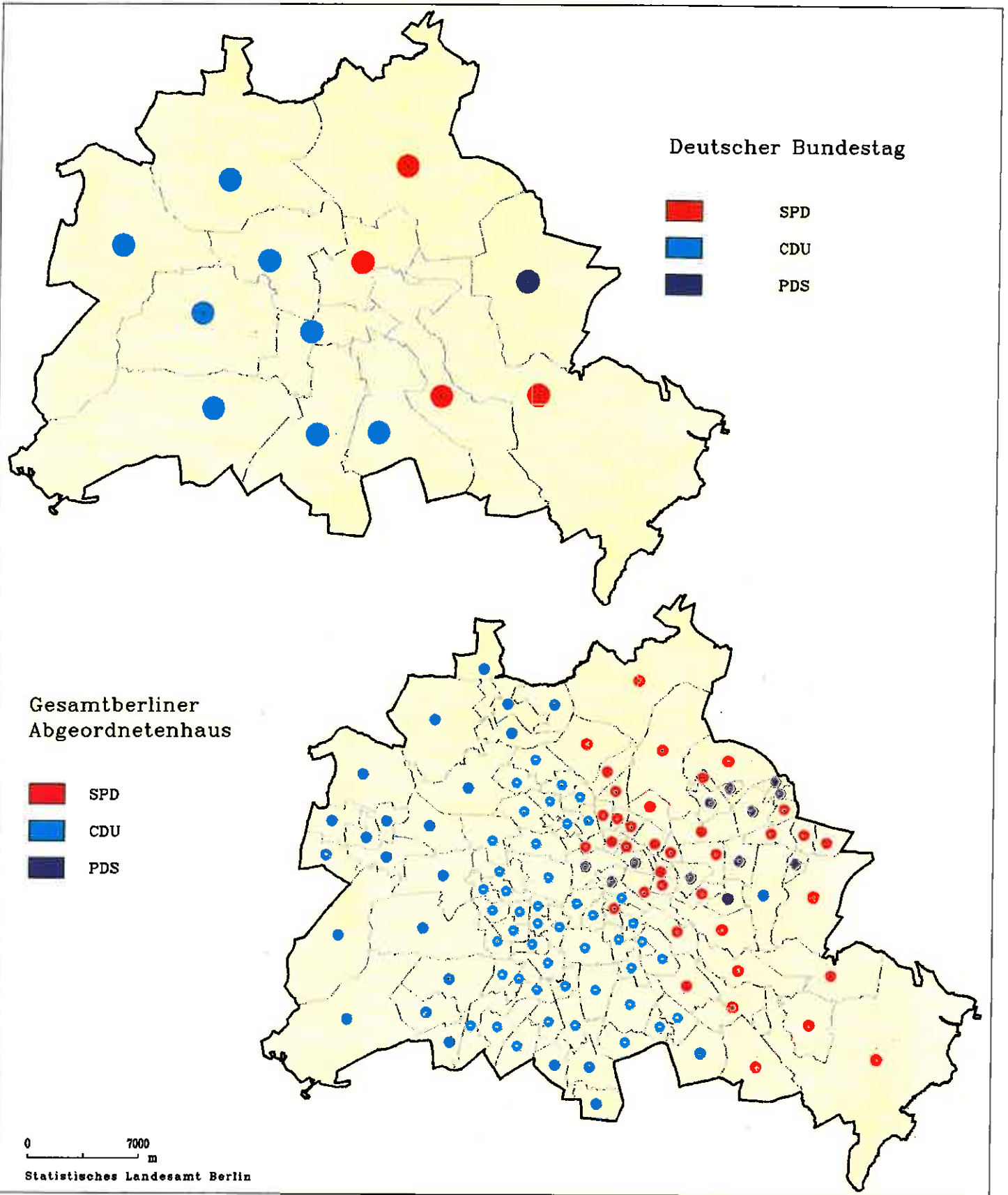
1) 1946 und 1948: Stadtverordnetenversammlung, ab 1950: Abgeordnetenhaus, ab 1979: Zweitstimmen, 1990: Gesamtberliner Abgeordnetenhaus - 2) 1990: GAL/B90 - 3) 1946 und 1948: LDP

4. Wahlen '90 in Berlin: Vorwahlvergleich der Zweitstimmen zum Gesamtberliner Abgeordnetenhaus



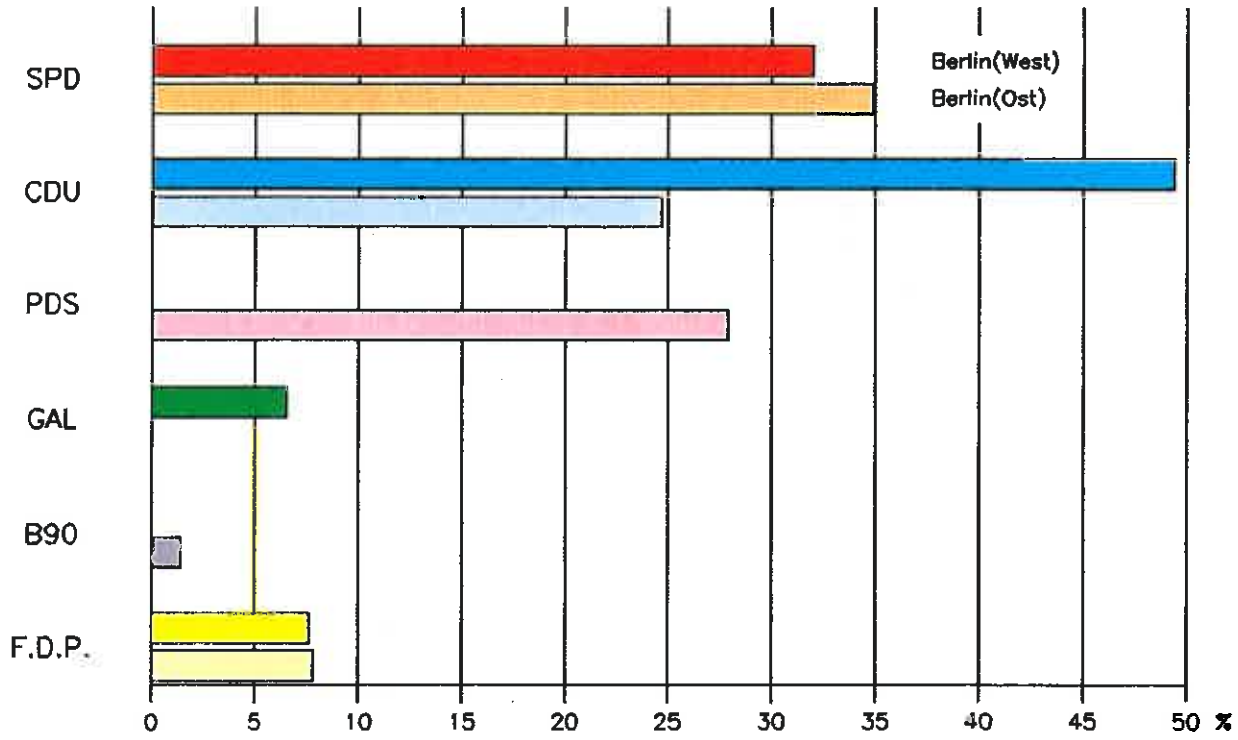
1) Wahl zum Abgeordnetenhaus von Berlin (West) am 29. Januar 1989 und Wahl zur Stadtverordnetenversammlung am 6. Mai 1990

5. Wahlen '90 in Berlin: Gewonnene Direktmandate

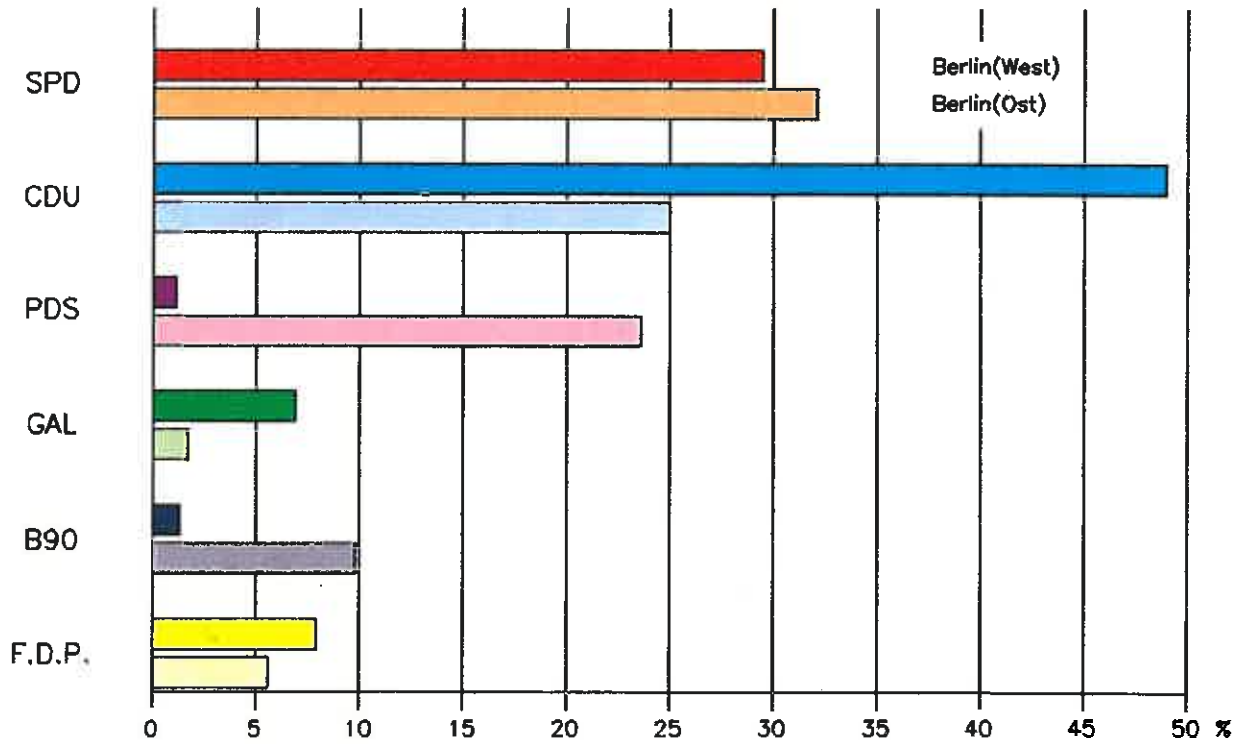


6. Wahlen '90 in Berlin: Ost-/Westvergleich der Zweitstimmen nach Parteien

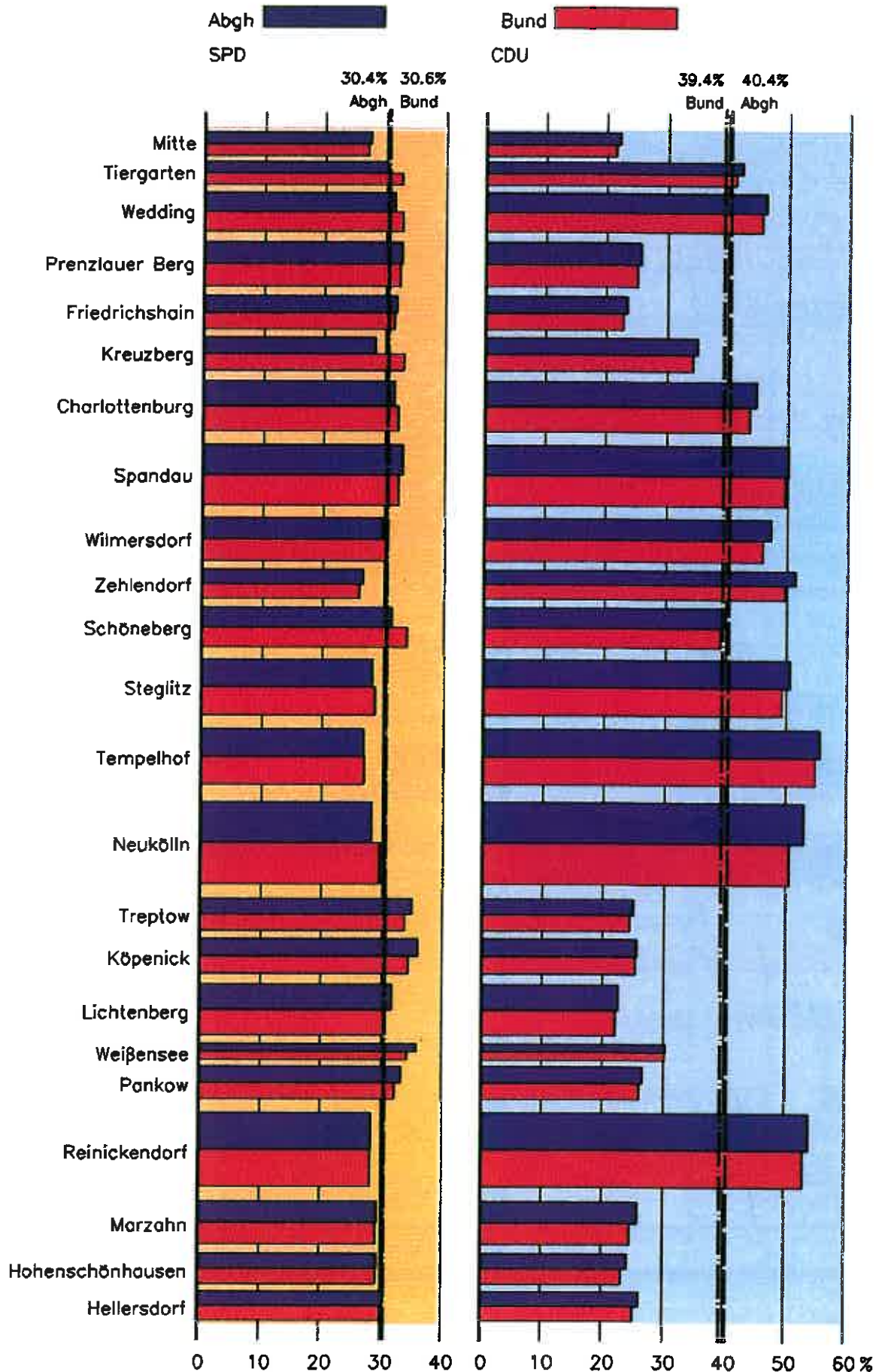
Deutscher Bundestag

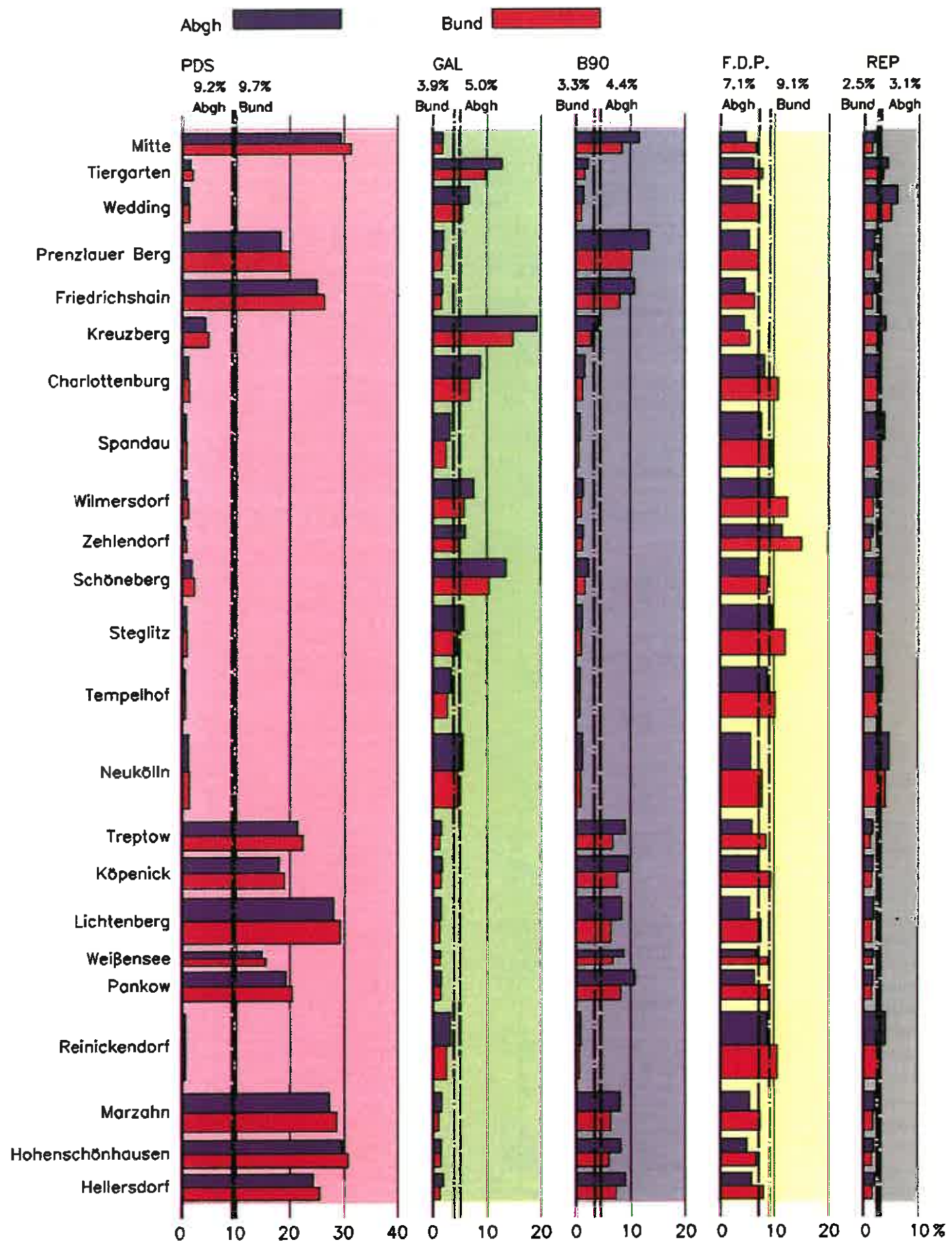


Gesamtberliner Abgeordnetenhaus

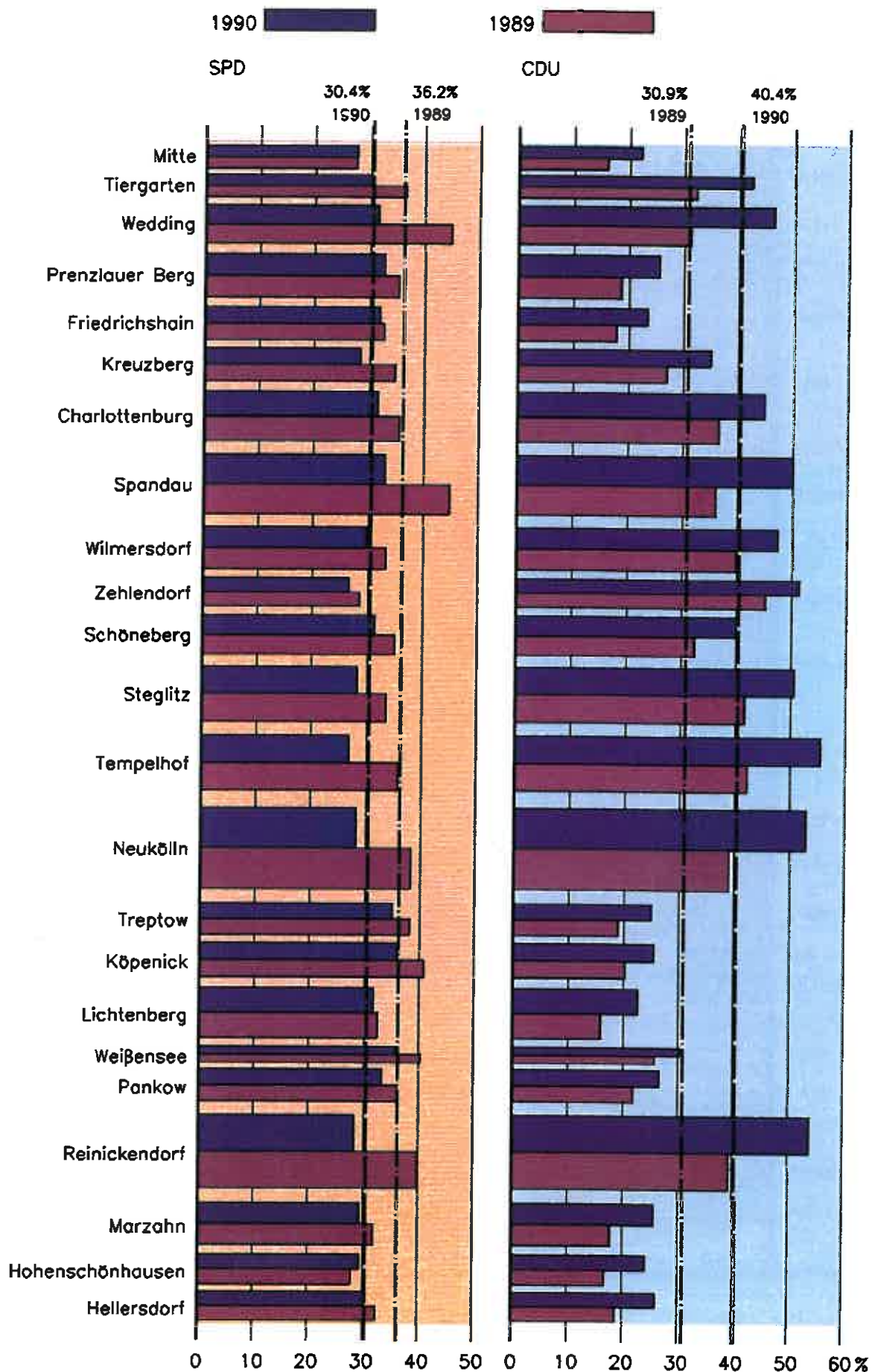


7. Wahlen '90 in Berlin: Vergleich Bundestagswahl / Wahl zum Gesamtberliner Abgeordnetenhaus nach Bezirken

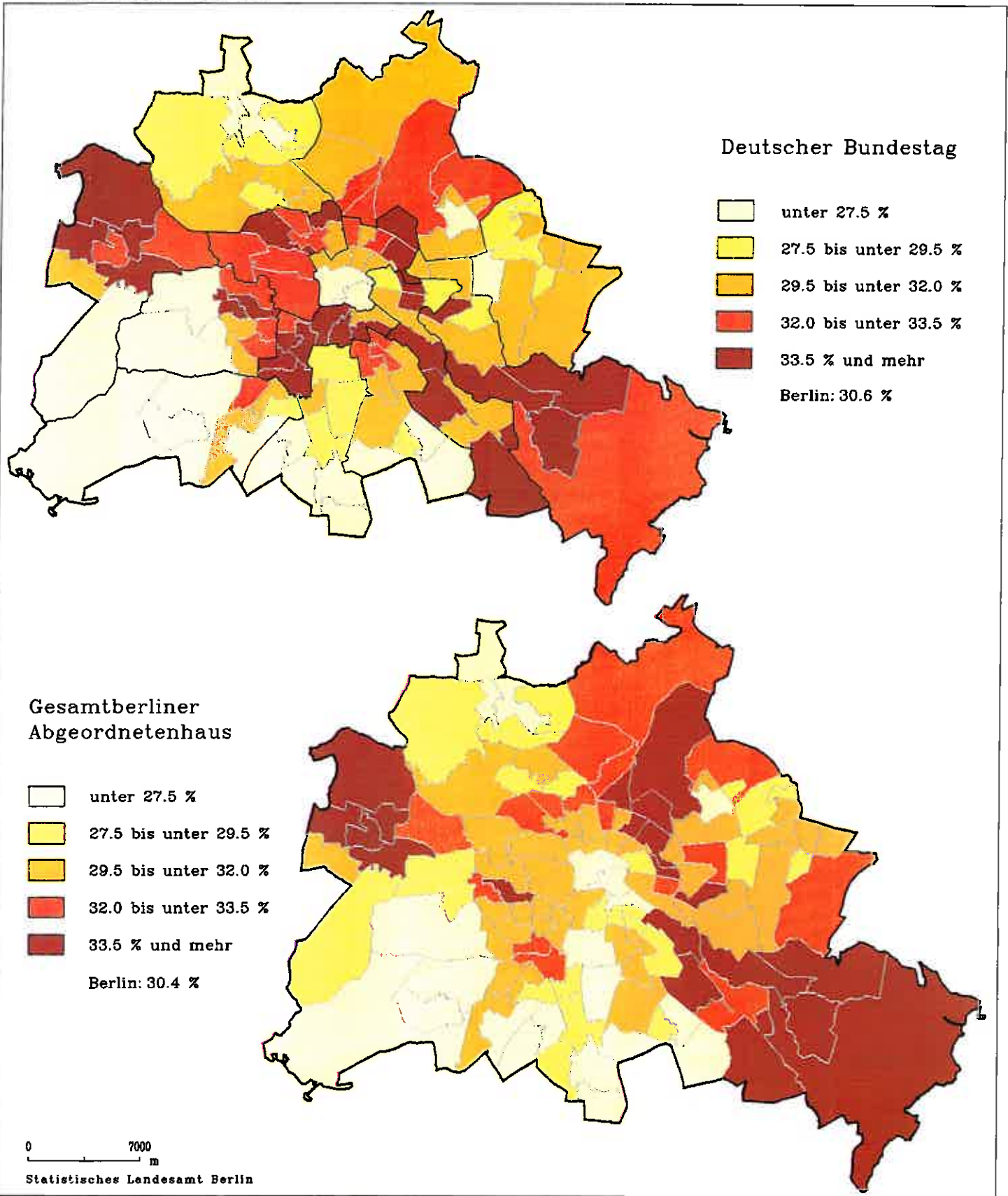




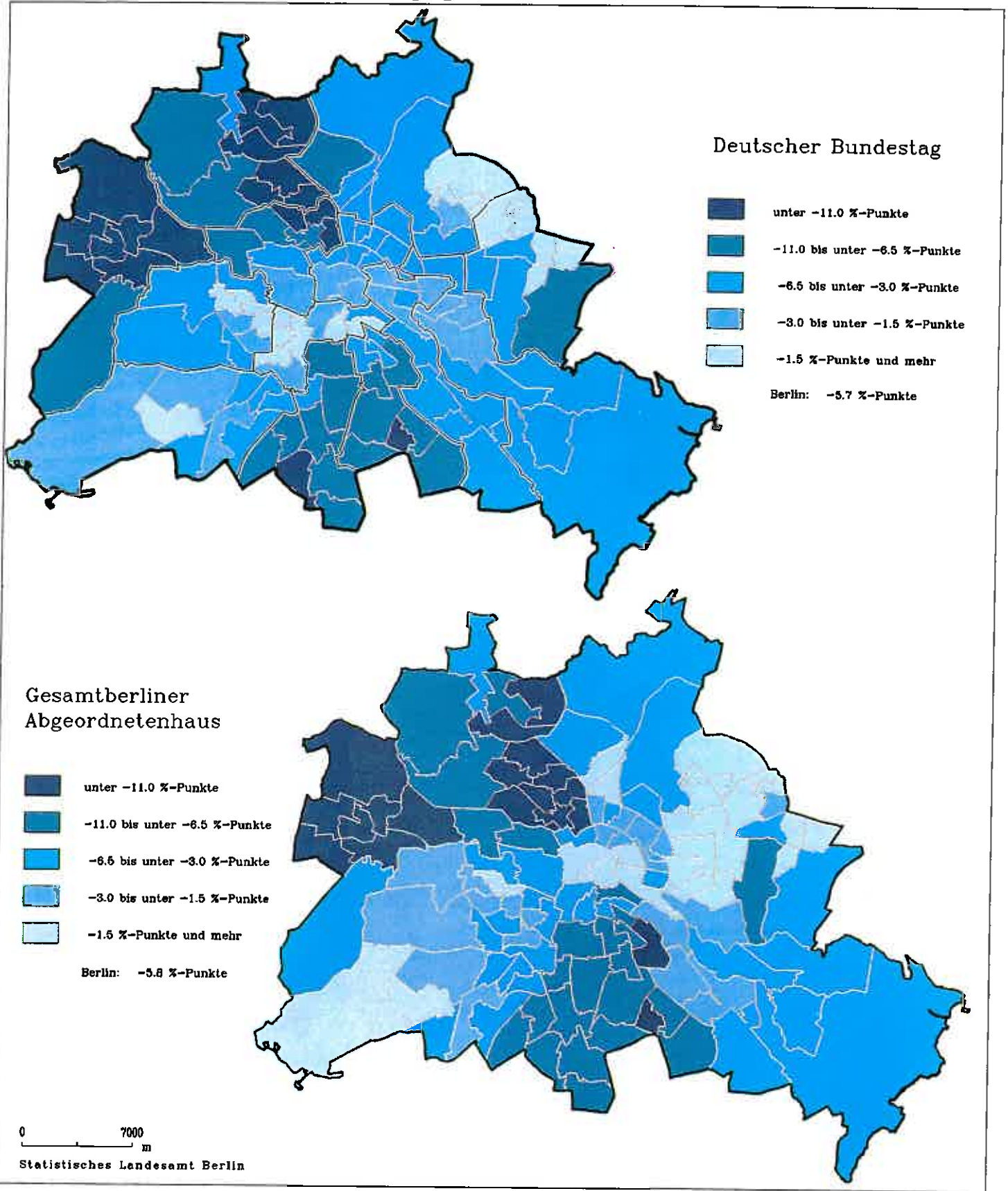
8. Wahlen '90 in Berlin: Vorwahlvergleich der Zweitstimmen zum Abgeordnetenhaus nach Wahlkreisverbänden



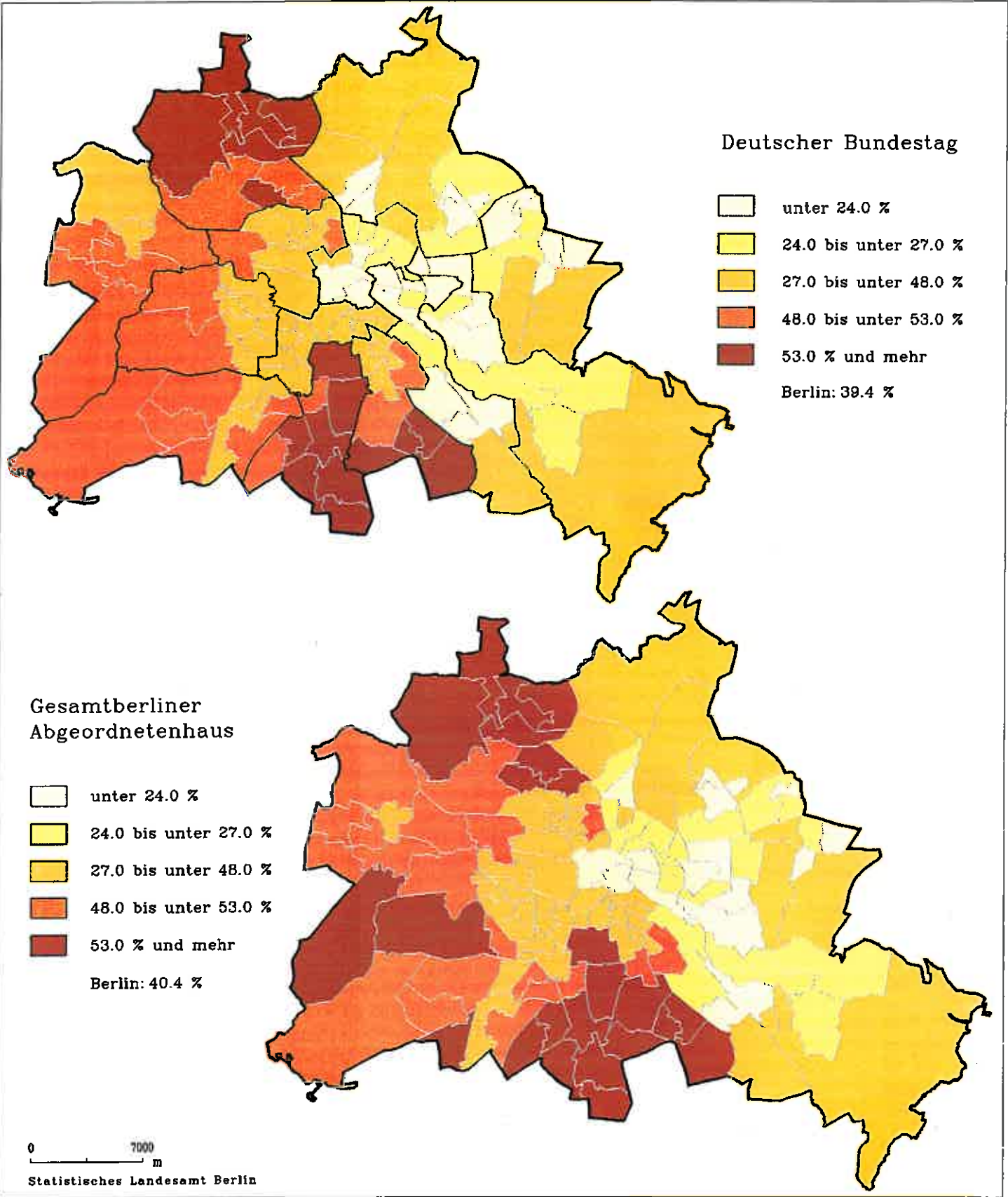
9. Wahlen '90 in Berlin: Zweitstimmenanteile für die SPD



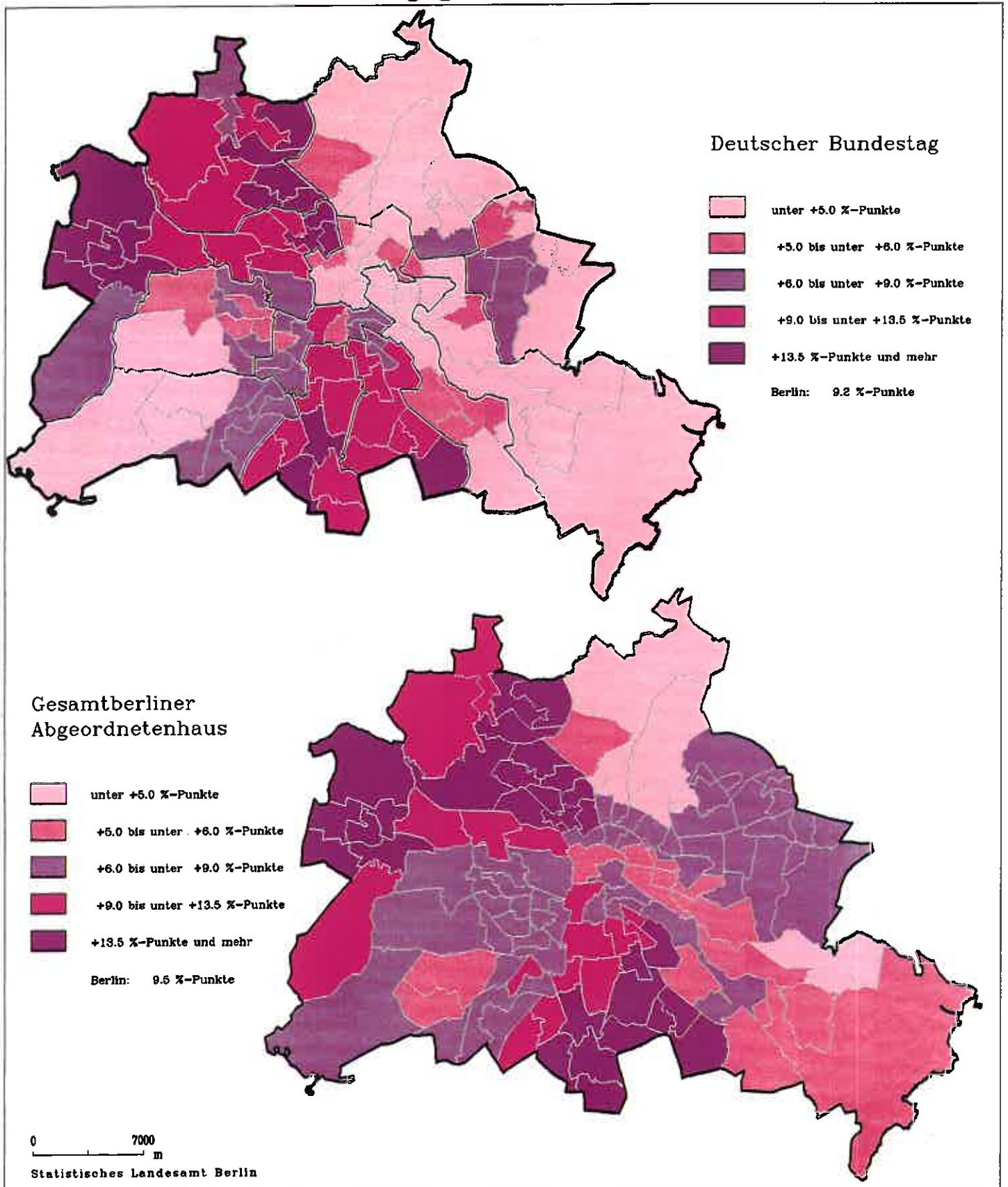
10. Wahlen '90 in Berlin: Gewinne und Verluste der SPD bei den Zweitstimmen gegenüber der Vorwahl



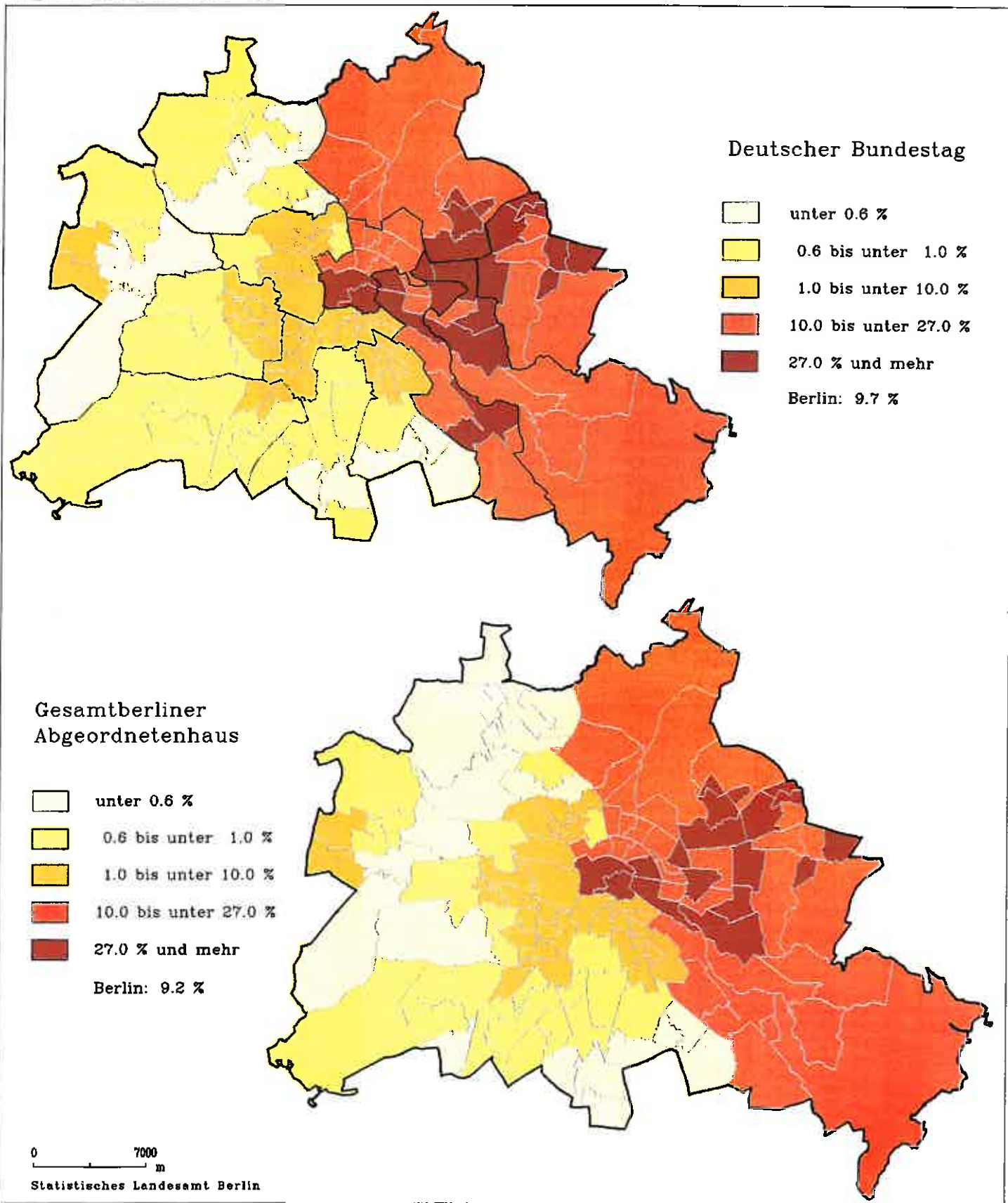
11. Wahlen '90 in Berlin: Zweitstimmenanteile für die CDU



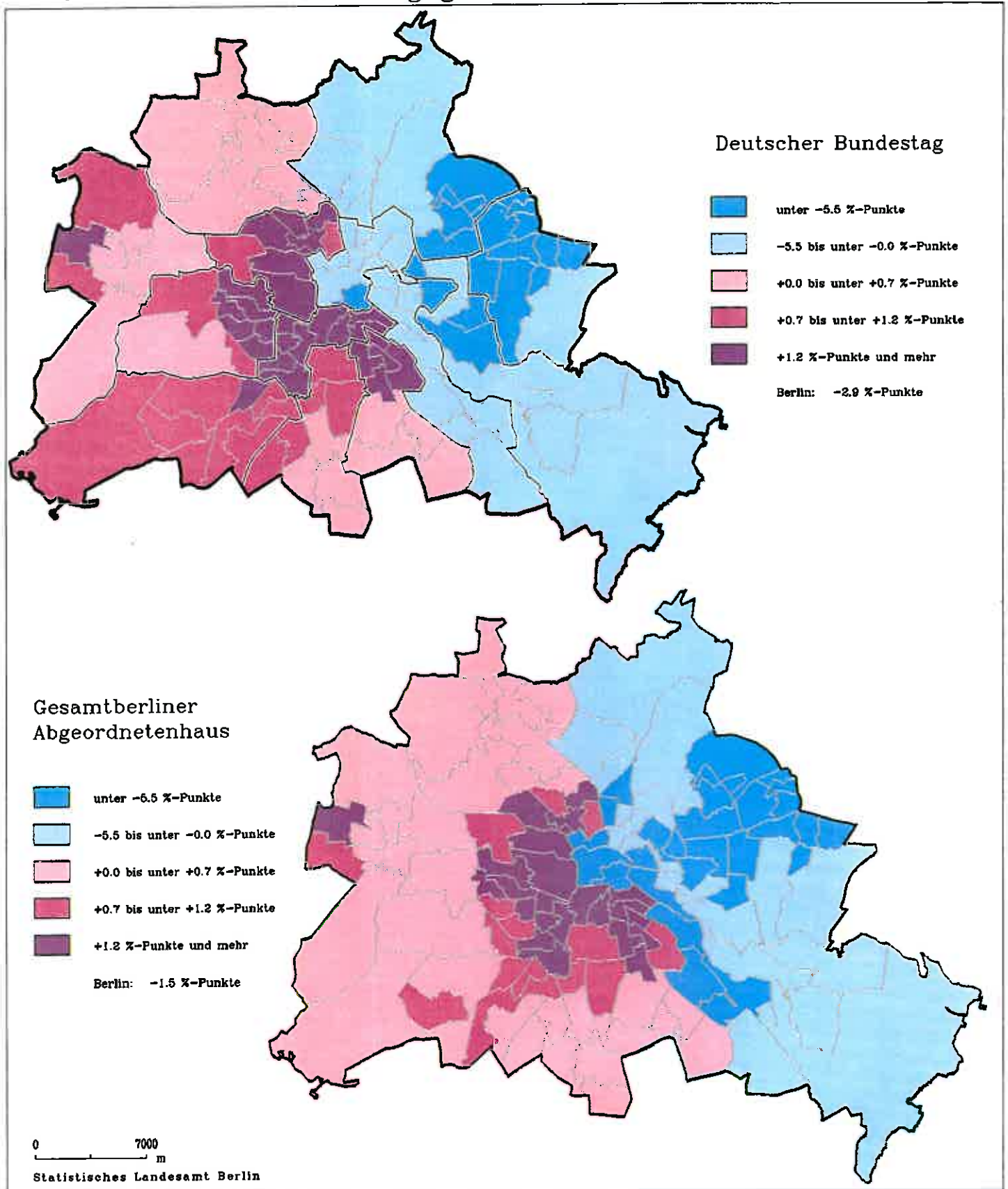
12. Wahlen '90 in Berlin: Gewinne und Verluste der CDU bei den Zweitstimmen gegenüber der Vorwahl



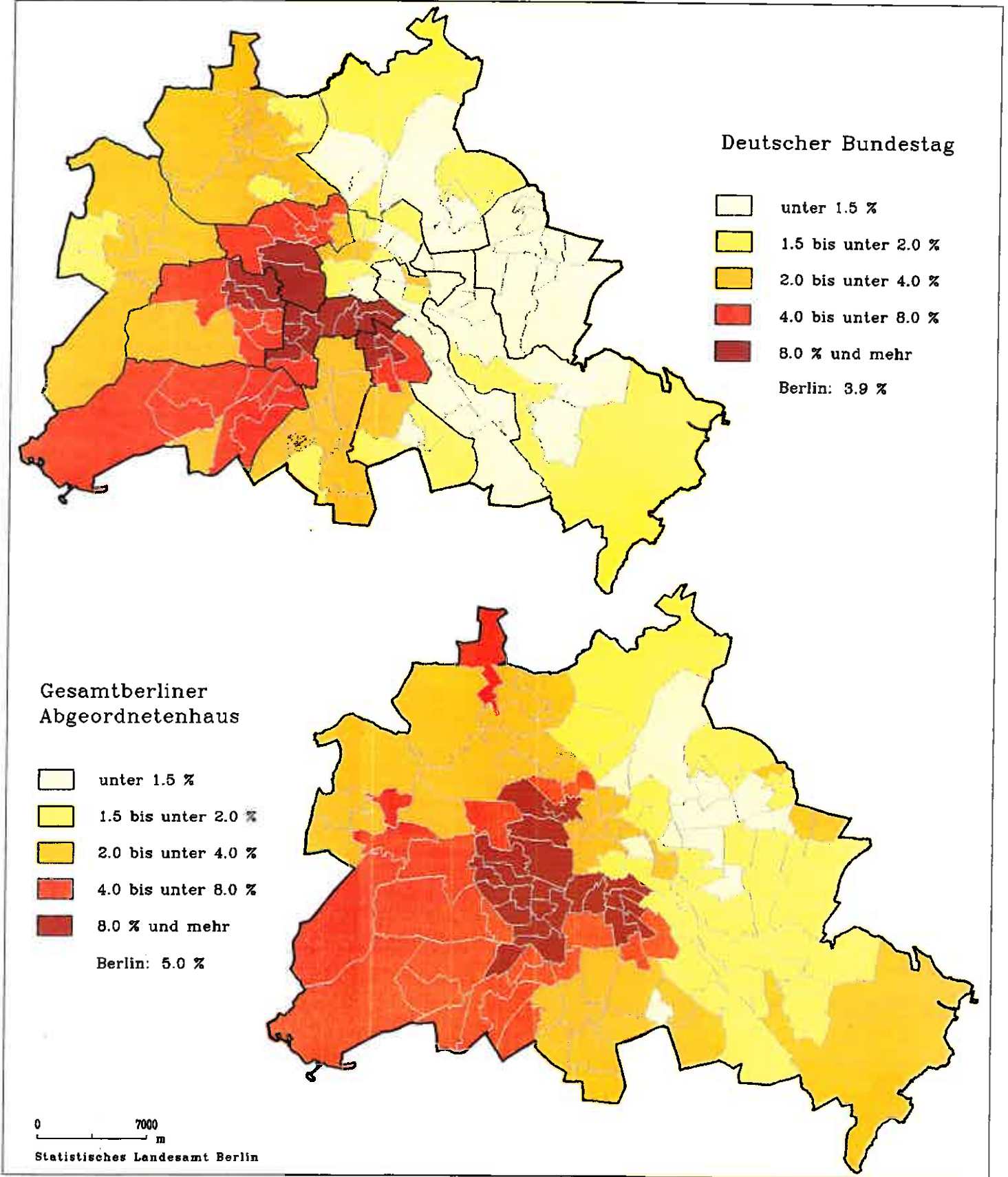
13. Wahlen '90 in Berlin: Zweitstimmenanteile für die PDS



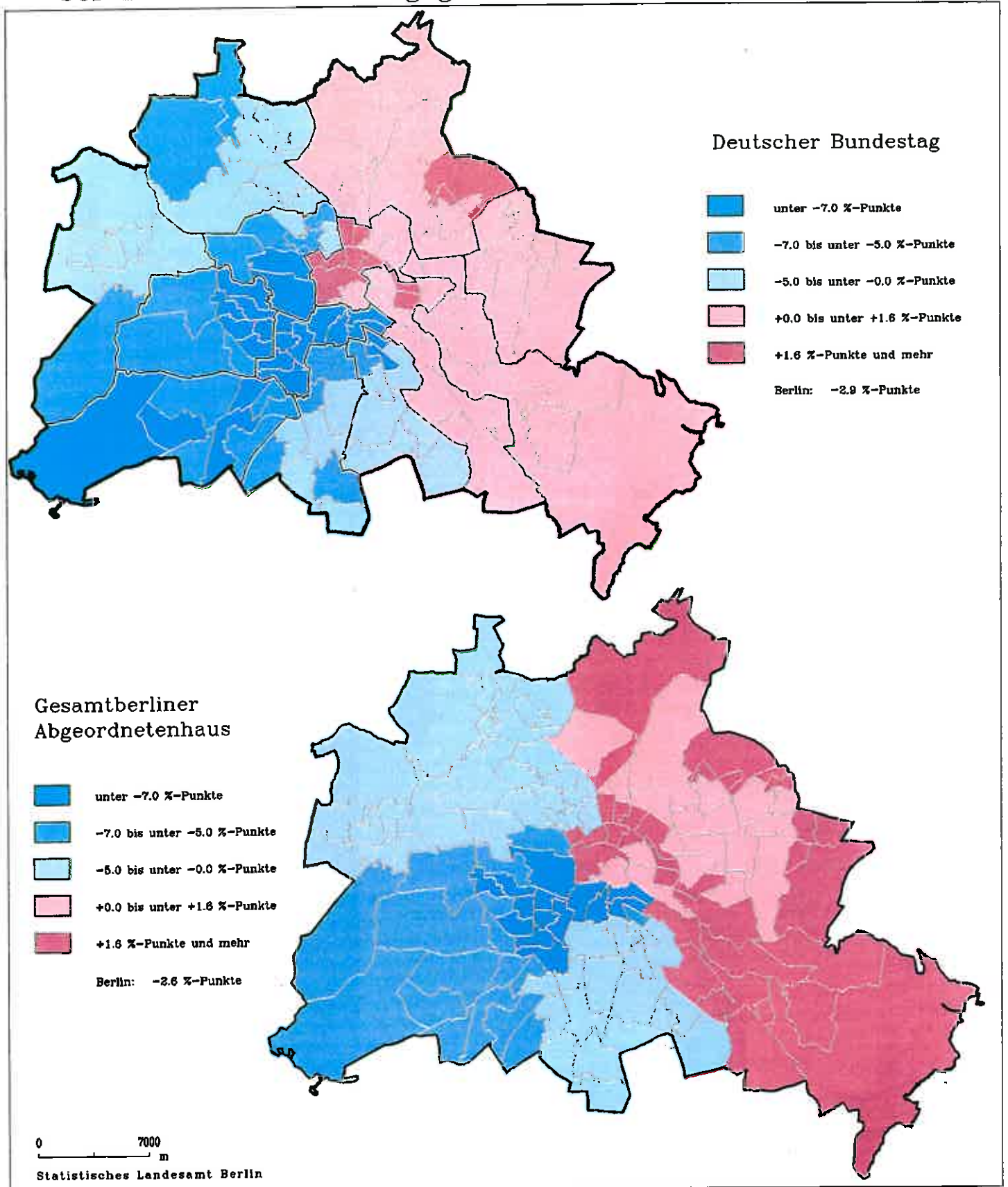
14. Wahlen '90 in Berlin: Gewinne und Verluste der PDS bei den Zweitstimmen gegenüber der Vorwahl



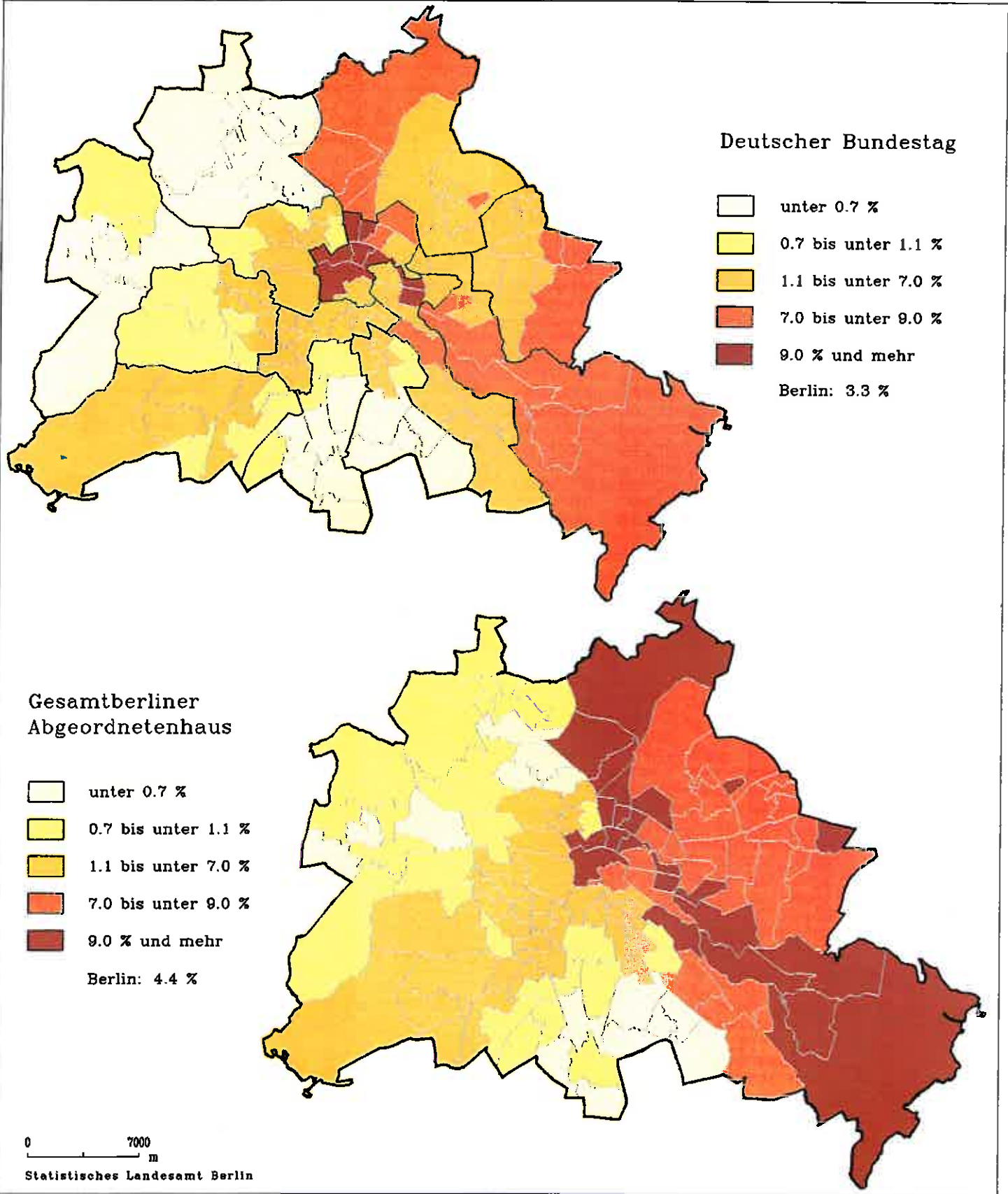
15. Wahlen '90 in Berlin: Zweitstimmenanteile für die GAL



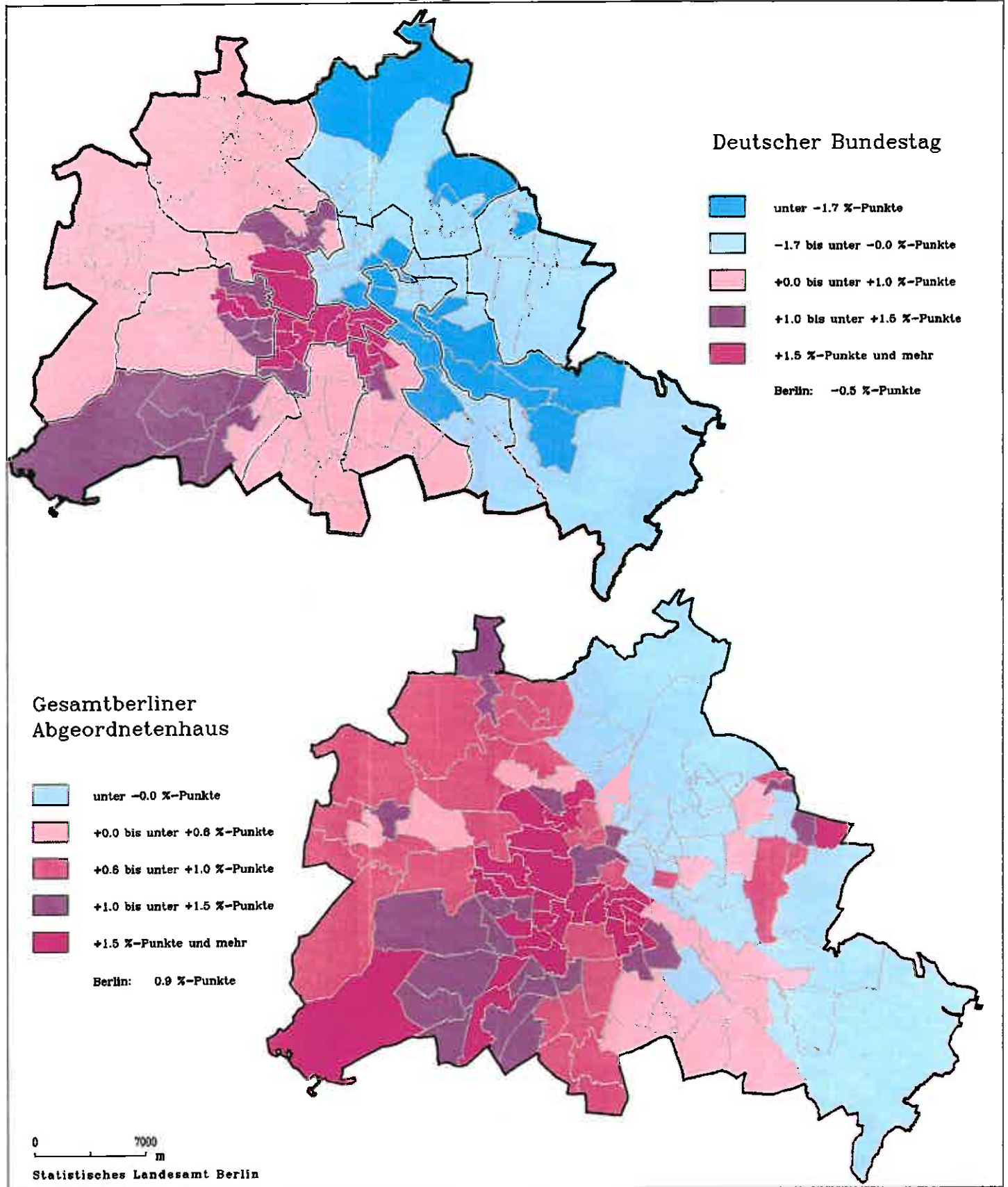
16. Wahlen '90 in Berlin: Gewinne und Verluste der GAL bei den Zweitstimmen gegenüber der Vorwahl



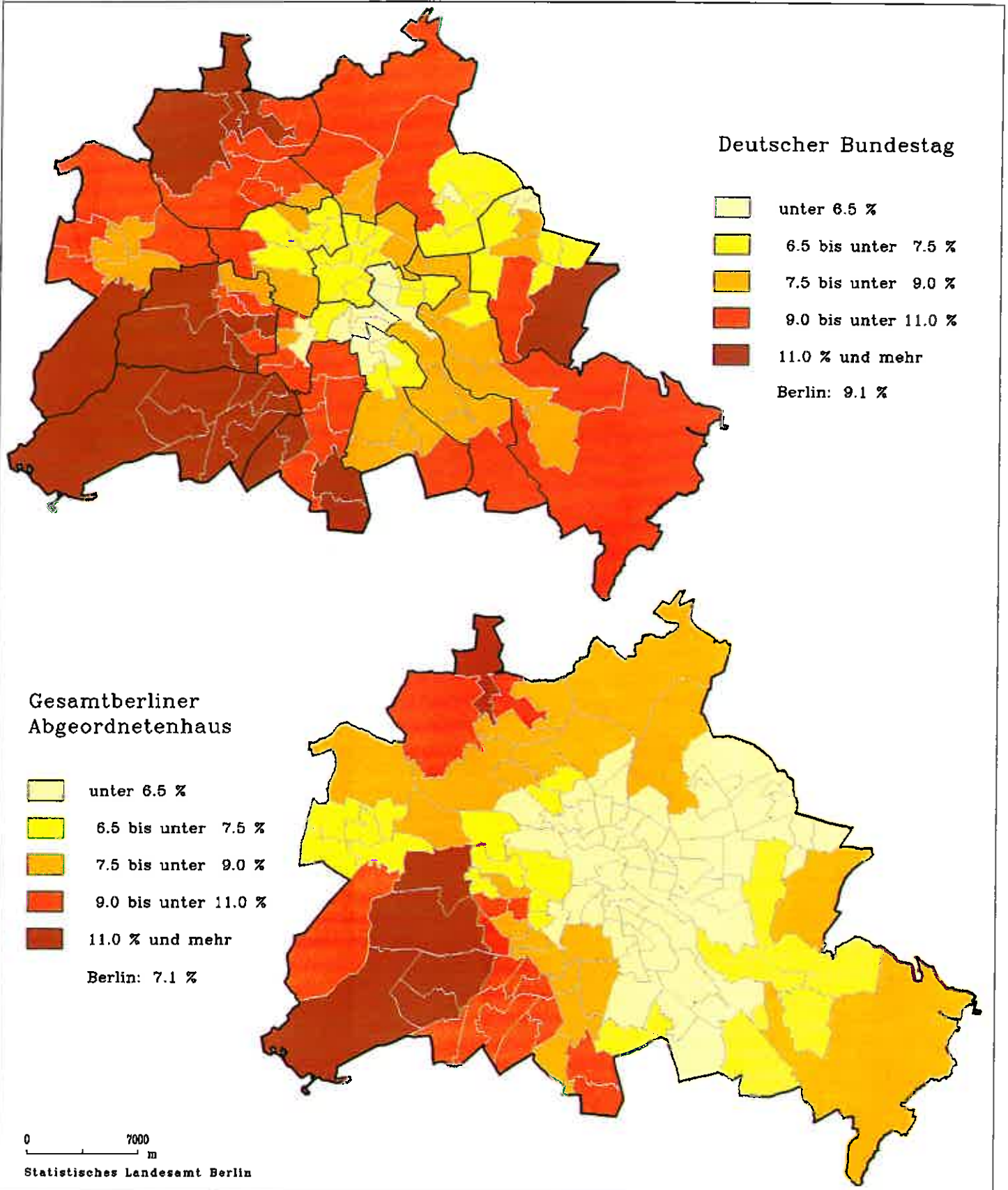
17. Wahlen '90 in Berlin: Zweitstimmenanteile für das B90



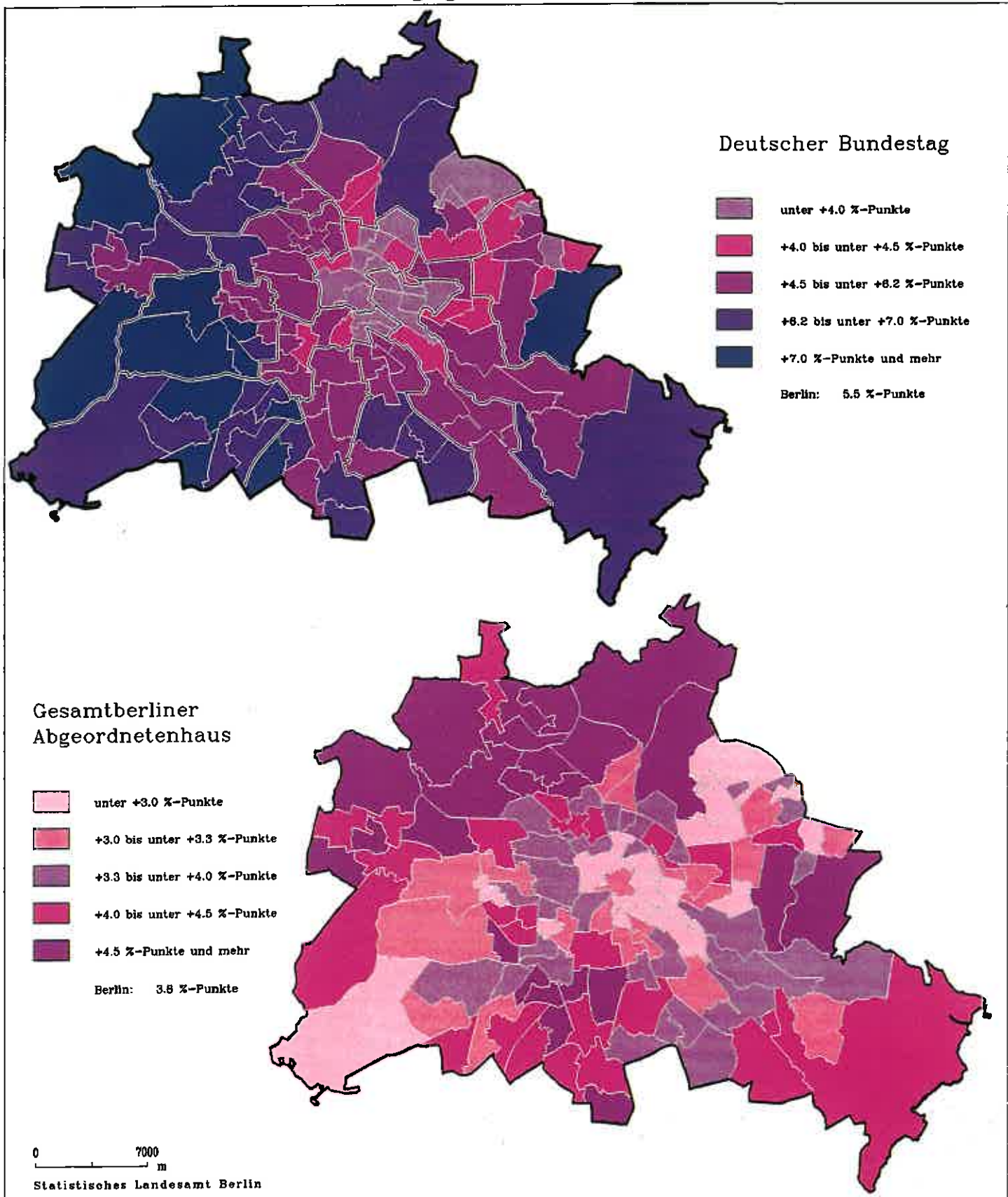
18. Wahlen '90 in Berlin: Gewinne und Verluste der B90 bei den Zweitstimmen gegenüber der Vorwahl



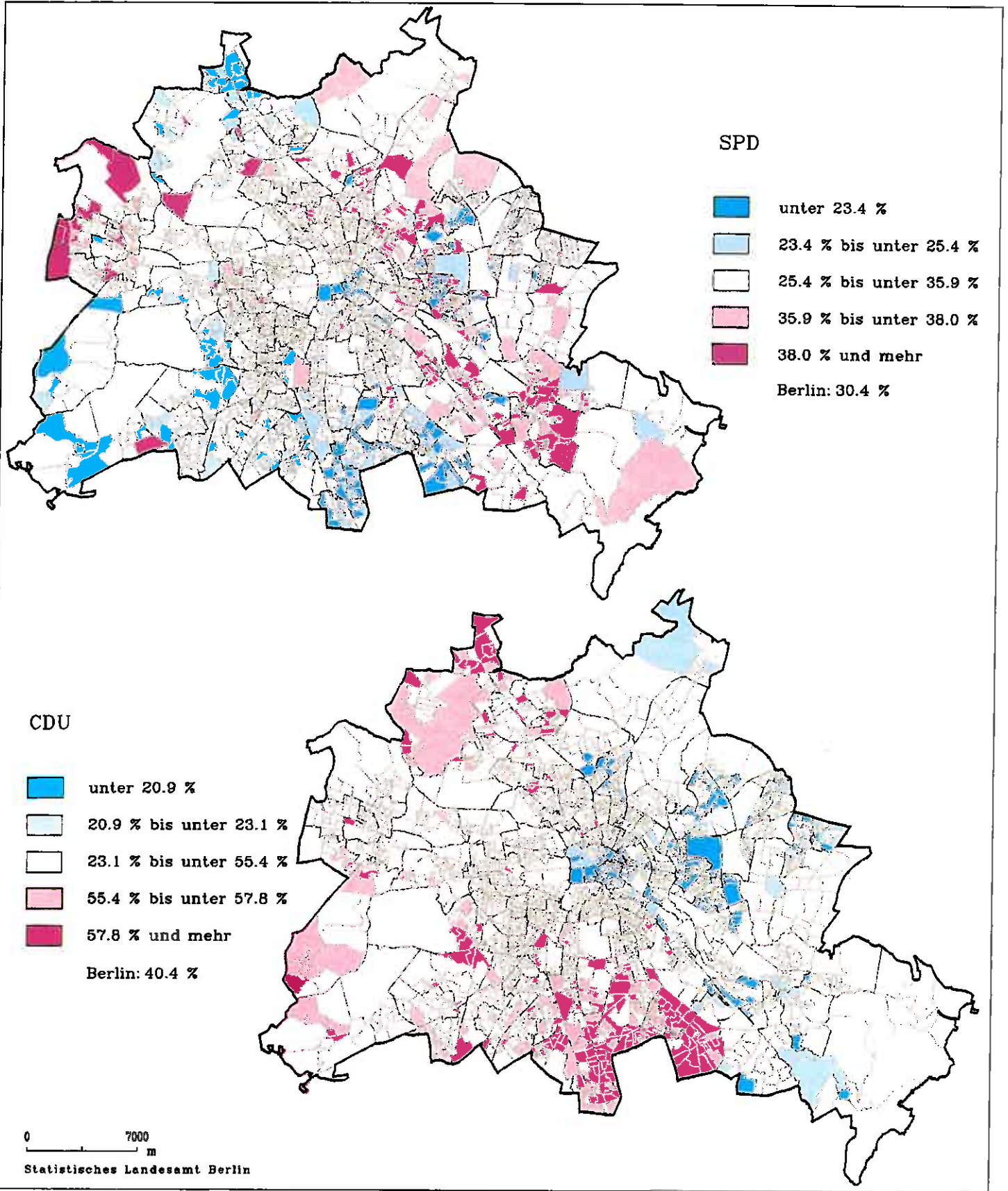
19. Wahlen '90 in Berlin: Zweitstimmenanteile für die F.D.P.



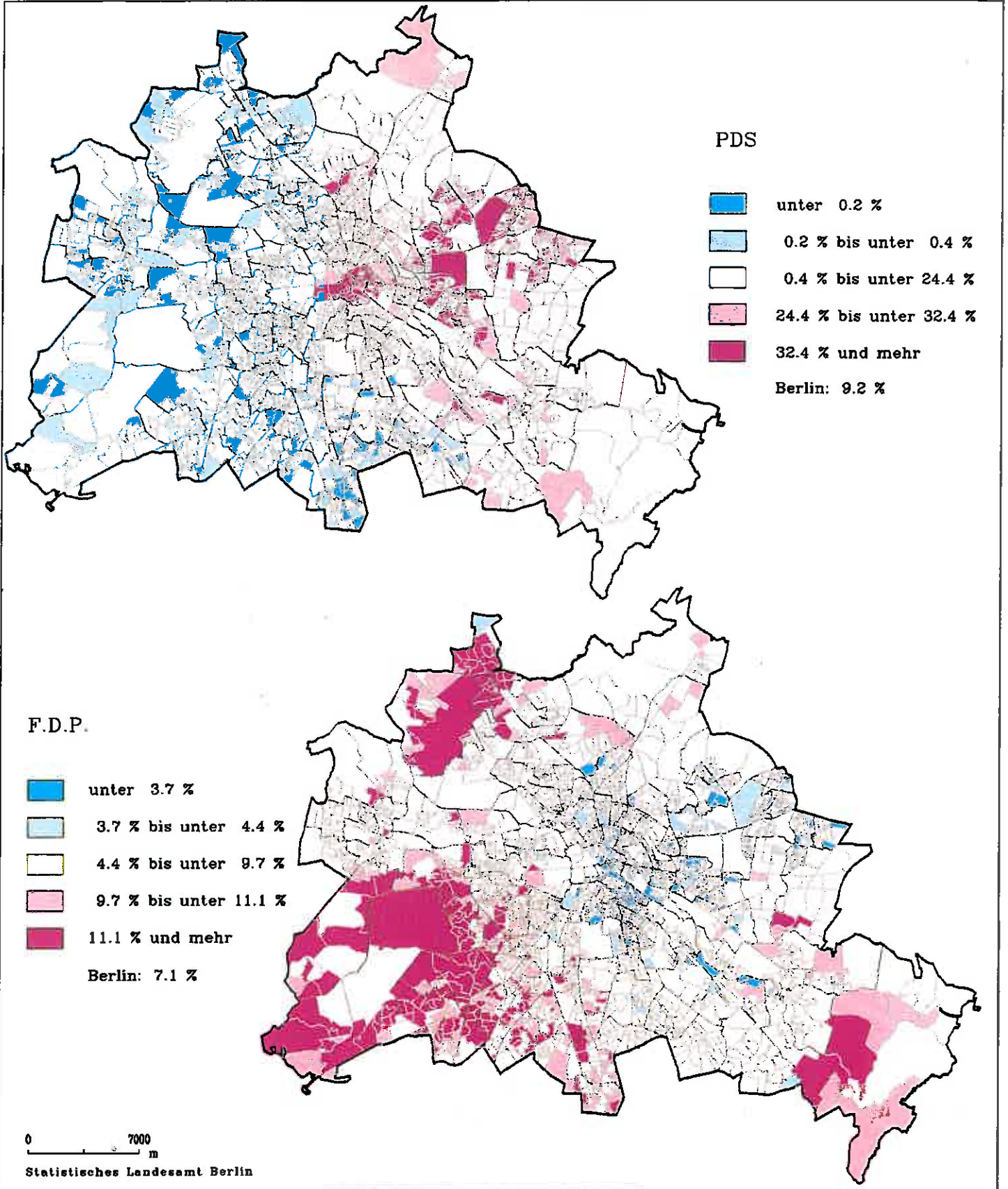
20. Wahlen '90 in Berlin: Gewinne und Verluste der F.D.P. bei den Zweitstimmen gegenüber der Vorwahl



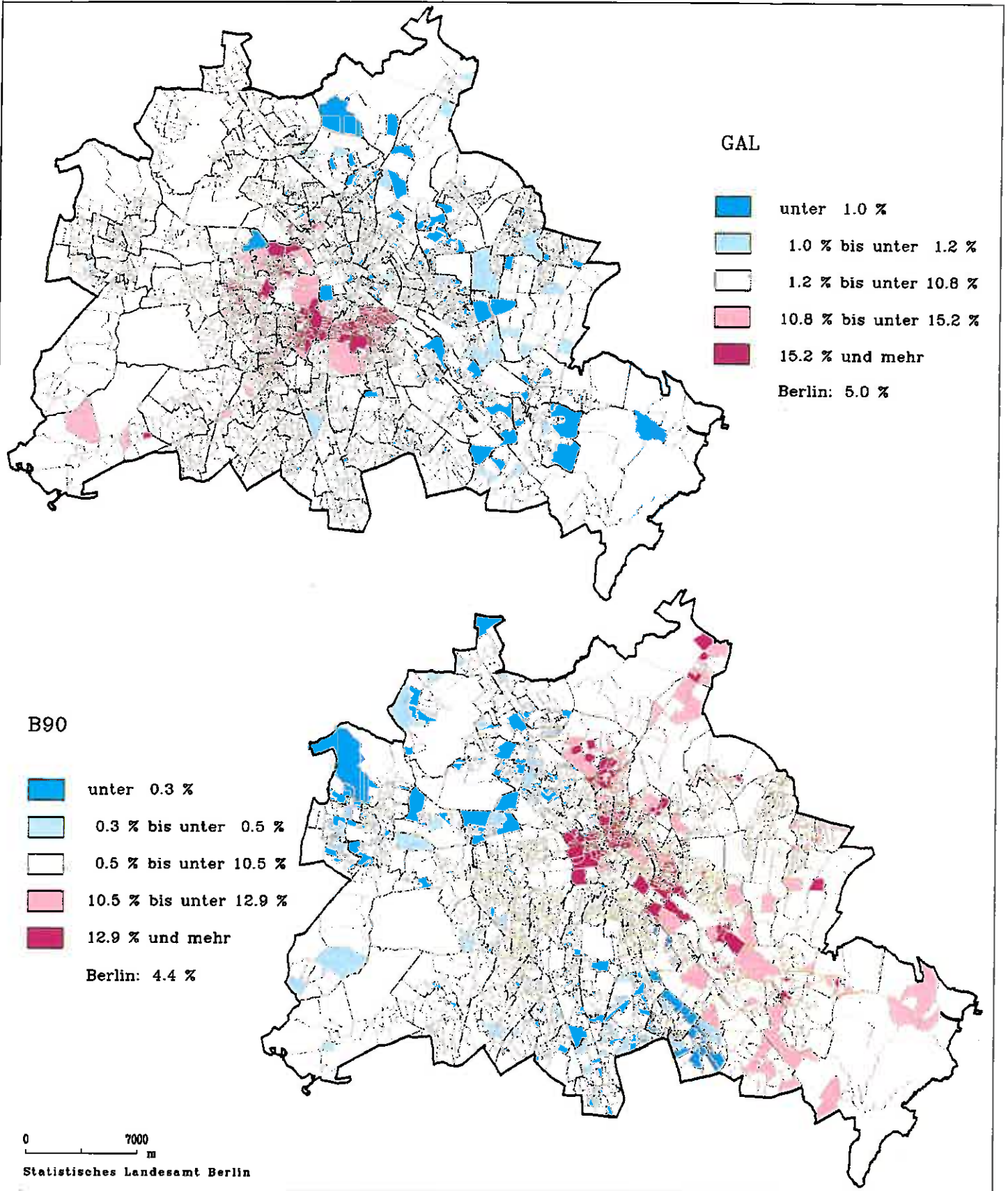
21. Wahlen '90 in Berlin: Stimmbezirke mit den höchsten und niedrigsten Zweitstimmenanteilen ausgewählter Parteien



22. Wahlen '90 in Berlin: Stimmbezirke mit den höchsten und niedrigsten Zweitstimmenanteilen ausgewählter Parteien



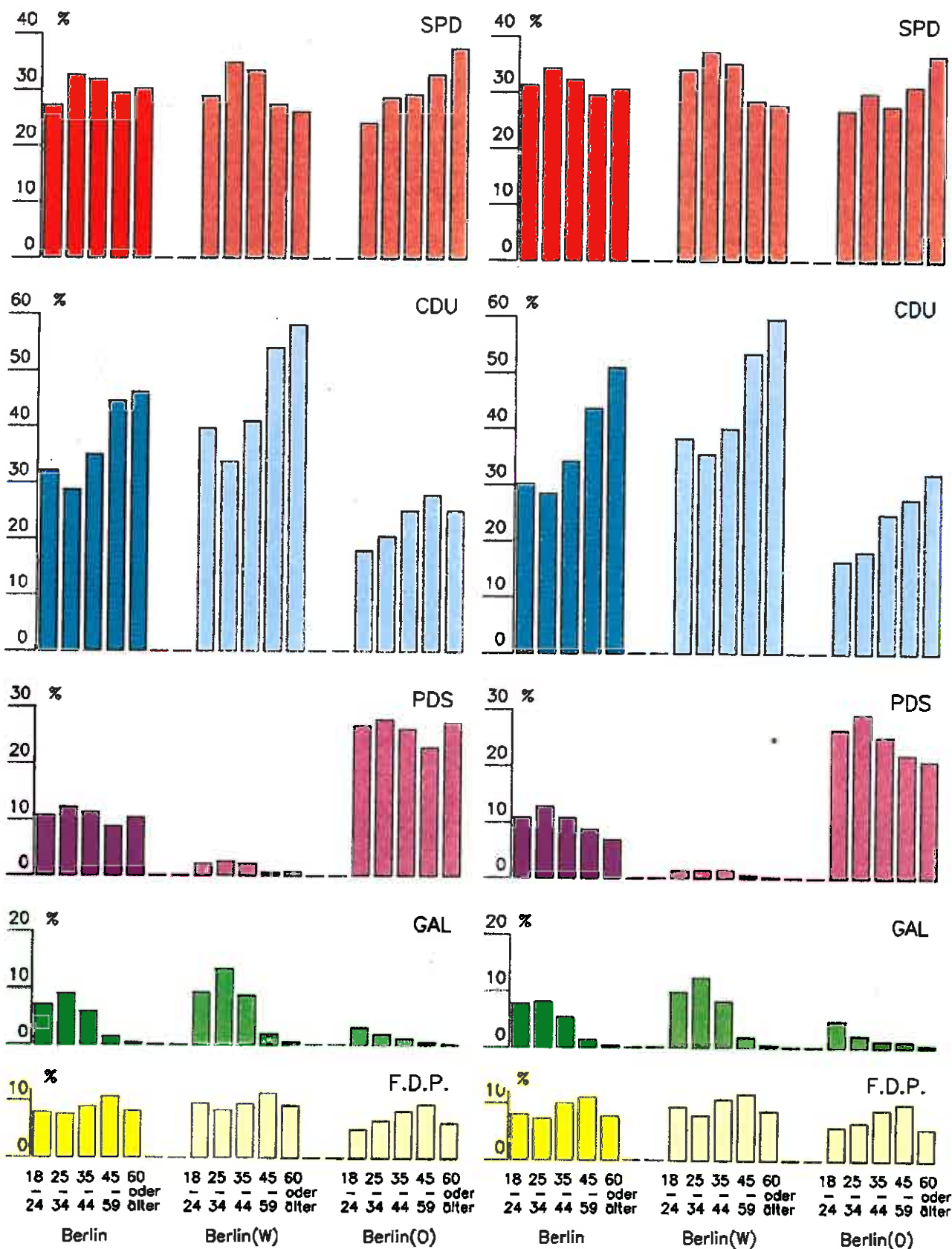
23. Wahlen '90 in Berlin: Stimmbezirke mit den höchsten und niedrigsten Zweitstimmenanteilen ausgewählter Parteien



24. Wahlen '90 in Berlin: Repräsentative Wahlstatistik Bundestag

Männer


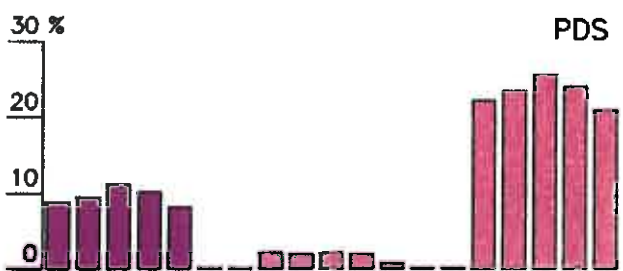
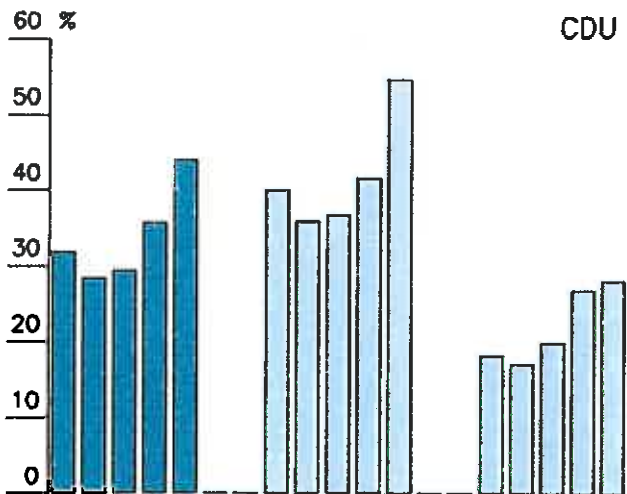
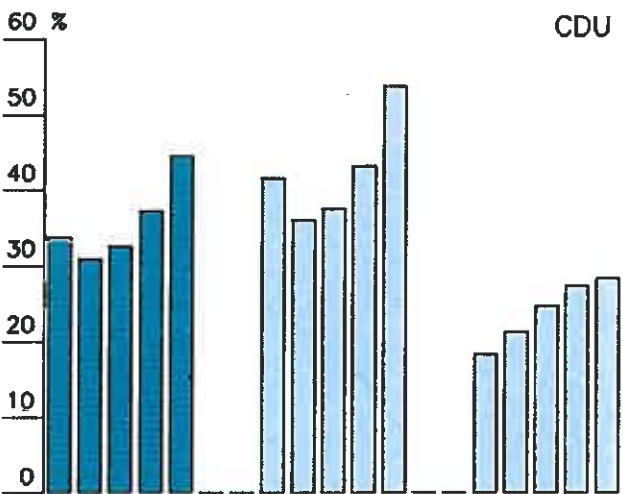
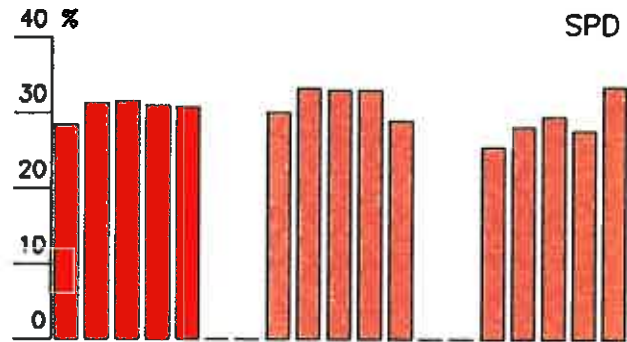
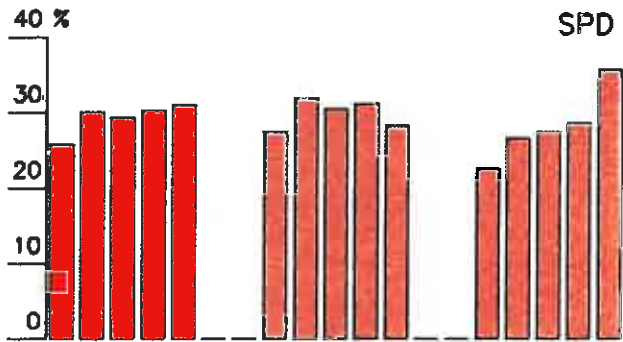
Frauen



25. Wahlen '90 in Berlin: Repräsentative Wahlstatistik Abgeordnetenhaus

Männer

Frauen



18 25 35 45 60 oder älter
24 34 44 59 Alter

Berlin Berlin(W) Berlin(O) Berlin Berlin(W) Berlin(O)