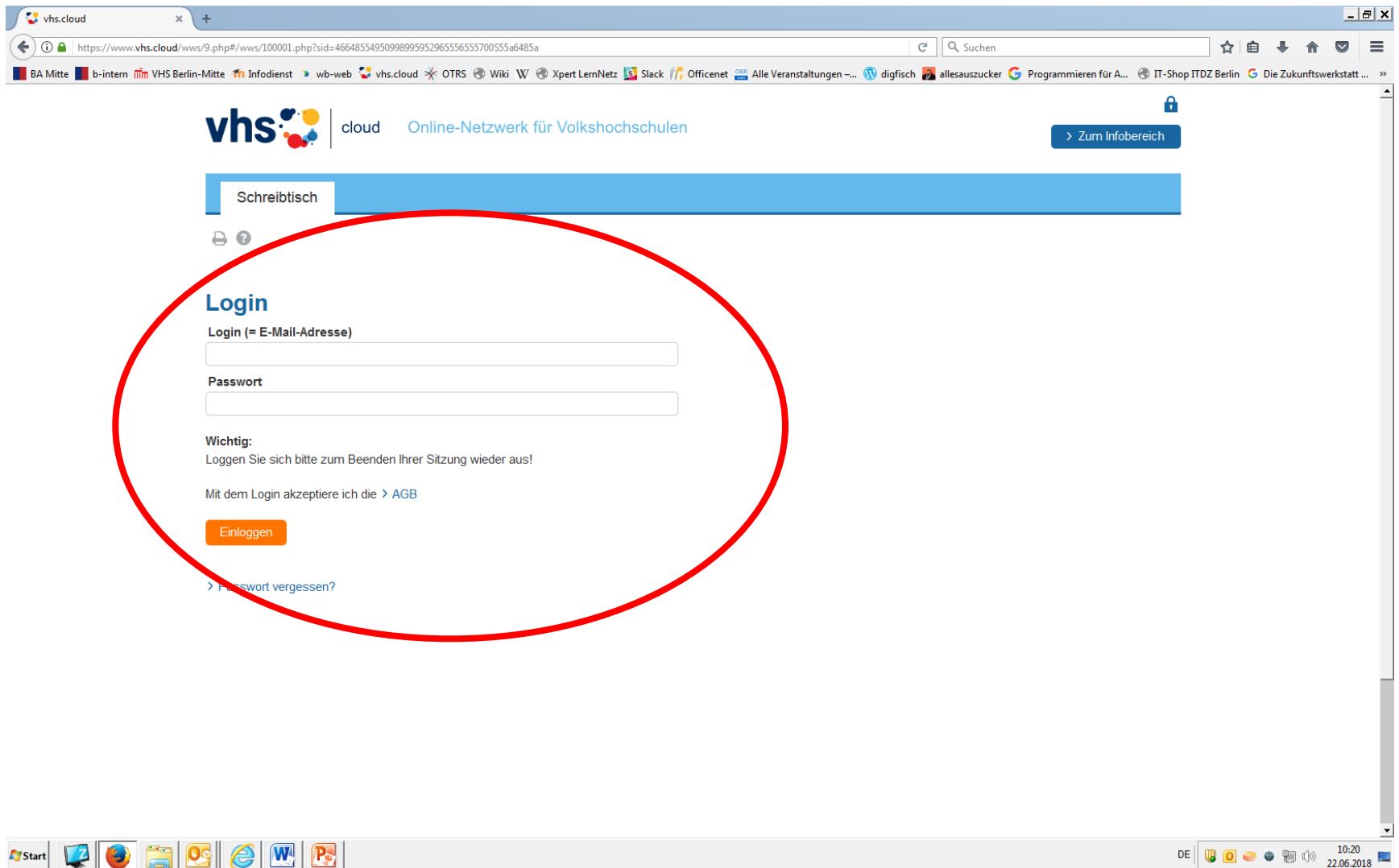


Einschreibung in die vhs.cloud-Gruppe zu einem DigiCircle für Kursleitende



1) [Login auf der vhs.cloud](https://www.vhs.cloud) mit Login + Passwort

vhs.cloud - Cornelia Steini... x +

https://www.vhs.cloud/wvs/9.php#wvs/100001.php?redirect_after_login=1&sid=466485549509989952965556557250506b9982a

Suchen

BA Mitte b-intern VHS Berlin-Mitte Infodienst wb-web vhs.cloud OTRS Wiki Xpert LernNetz Slack Officenet Alle Veranstaltungen... digifisch allesauszucker Programmieren für A... IT-Shop ITDZ Berlin Die Zukunftswerkstatt ...

vhs cloud Online-Netzwerk für Volkshochschulen

Cornelia Steinigen [Zum Infobereich](#)

Schreibtisch Volkshochschule Verbände Netzwerk Mediensuche Support

Meine Gruppen Meine Kurse

> Cornelia Steinigen

Profil

- Mailservice
- Adressbuch
- Linkliste
- Mediathek
- Notizen
- Messenger
- Kalender
- Aufgaben
- Lernbausteine
- Dateiablage
- Profil
- Lerntagebuch
- Lernerfolgskontrolle
- Systemnachrichten
- Einstellungen
- Kursbeiträge
- Gruppe beitreten**

Übersicht

Status

> Übersicht anpassen

Mailservice	> 4 ungelesene E-Mail(s)
Systemnachrichten	> 4 ungelesene Systemnachricht(en)
Kalender	> Meeting PG eVHS (04.07.2018 09:30 - 04.07.2018 13:30) > Sommerferien Berliner Schule (05.07.2018 00:00 - 19.08.2018 23:59) > Leipzig - Modul 5 (19.07.2018 12:00 - 19.07.2018 17:00)
Aufgaben	> Fragen ...

Meine Kurse

- > Einführung in die Datenverar. (W. Waser)
- > Existenzgründung kompakt (Hans Könecke)
- > Testkurs Steinigen
- > VHS Cloud 18-03-21 (Thorsten Wallnig)
- > VHS meets re:publica 2018

Meine Gruppen

- > Mi_Digitales Lernen
- > Projektgruppe eVHS (Christian Steiner)
- > VHS-Mediencoaches (Gianna Scharnberg)
- > digicircle XBLN (Christian Steiner)
- > unterAG WLD II (Christian Schmelter)

Start DE 10:22 22.06.2018

2) Im Reiter „Schreibtisch“ klicken Sie in der linken Spalte unten auf „Gruppe beitreten“.

vhs.cloud - Gruppe beitreten

https://www.vhs.cloud/wws/9.php#/wws/gruppe-beitreten.php?sid=466485549509899595296555655770S2d747f0

BA Mitte b-intern VHS Berlin-Mitte Infodienst wb-web vhs.cloud OTRS Wiki Xpert LernNetz Slack Officenet Alle Veranstaltungen ... digisch allesauszucker Programmieren für A... IT-Shop ITDZ Berlin Die Zukunftswerkstatt ...


vhs cloud Online-Netzwerk für Volkshochschulen

Cornelia Steinigen [Zum Infobereich](#)

Schreibtisch Volkshochschule Verbände Netzwerk Mediensuche Support

Meine Gruppen Meine Kurse

> Cornelia Steinigen

 Profil

- Mailservice
- Adressbuch
- Linkliste
- Mediathek
- Notizen
- Messenger
- Kalender
- Aufgaben
- Lernbausteine
- Dateiablage
- Profil
- Lerntagebuch
- Lernerfolgskontrolle
- Systemnachrichten
- Einstellungen
- Kurs beitreten
- Gruppe beitreten

Gruppe beitreten



Sie haben von einem anderen Mitglied einen Gruppen-Code erhalten, um Mitglied einer Gruppe in der vhs.cloud zu werden?

Hier können Sie den Gruppen-Code eingeben und so Mitglied der Gruppe werden:

- Klicken Sie unten auf "Gruppe beitreten".
- Es öffnet sich ein Fenster mit einem Eingabefeld. Geben Sie hier den Gruppen-Code ein und bestätigen Sie die Eingabe mit einem Klick auf "Anmelden".
- Nun erhält die Person, die die Gruppe moderiert, die Nachricht, dass Sie "angeklopft" haben und wird Sie für die Gruppe freischalten.

Wichtig: Der Gruppen-Code ist nach dem Schema "gruppe@volkshochschule.vhs.cloud" aufgebaut. Achten Sie darauf, den Code vollständig und ohne Leerzeichen vor oder nach den Zeichen einzugeben!

[Gruppe beitreten](#)

Start  DE  10:23 22.06.2018

3) Klicken Sie erneut auf „Gruppe beitreten“.

Der Gruppe beitreten

Der Gruppe beitreten

Gruppen-Code
dc-video@berlin.vhs.cloud

Anmelden Abbrechen

4) Geben Sie den Gruppen-Code des DigiCircles ein, in dem Sie mitarbeiten möchten, und klicken Sie auf „Anmelden“.

The screenshot shows the vhs.cloud web application interface. At the top, there is a navigation bar with the vhs logo and the text "cloud Das Online-Netzwerk für Volkshochschulen". Below this is a secondary navigation bar with tabs for "Schreibtisch", "Volkshochschule", "Verbände", "Netzwerk", "Medien", and "Support". The main content area is titled "Übersicht" and contains several sections: "Status" with a table of activity (e.g., "0 ungelesene E-Mail(s)", "Treffen PG eVHS"), "Jetzt neu: Gemeinsame Arbeit an Dokumenten - OnlyOffice", "Meine Kurse" with a list of courses, and "Meine Gruppen" with a list of groups. A dropdown menu is open over the "Meine Gruppen" section, showing a list of groups. Two items in this menu are circled in red: "Meine Gruppen" (the menu header) and "Berliner Volkshochschulen" (the first group listed). The task is to identify the group that appears under "Meine Gruppen" after being moderated.

5) Sobald Sie der/die Moderator*in für die Gruppe freigeschalten hat, erscheint diese unter der Rubrik „Meine Gruppen“.