

# WIE LEGE ICH EXTERNE FREIGABELINKS FÜR DIE KONFERENZ AN?

Mathias  
Gellrich



[mathiasgellrich@vhs.cloud](mailto:mathiasgellrich@vhs.cloud)

# Wie lege ich externe Freigabelinks für die Konferenz Big Blue Button an?

- externe Links für die Konferenz können **VHS-MA** und ab 01.09.2022 **KL** anlegen.



# Wie lege ich externe Freigabelinks für die Konferenz Big Blue Button an?

- externe Links für die Konferenz können **VHS-MA** und ab 01.09.2022 **KL** anlegen.

Diese sind geeignet, um z.B. Gäste in die Konferenz zu holen oder um TN, die Probleme mit der Navigation haben, den Einstieg in der vhs.cloud zu erleichtern (Voraussetzung: wir haben ihre externen Daten):

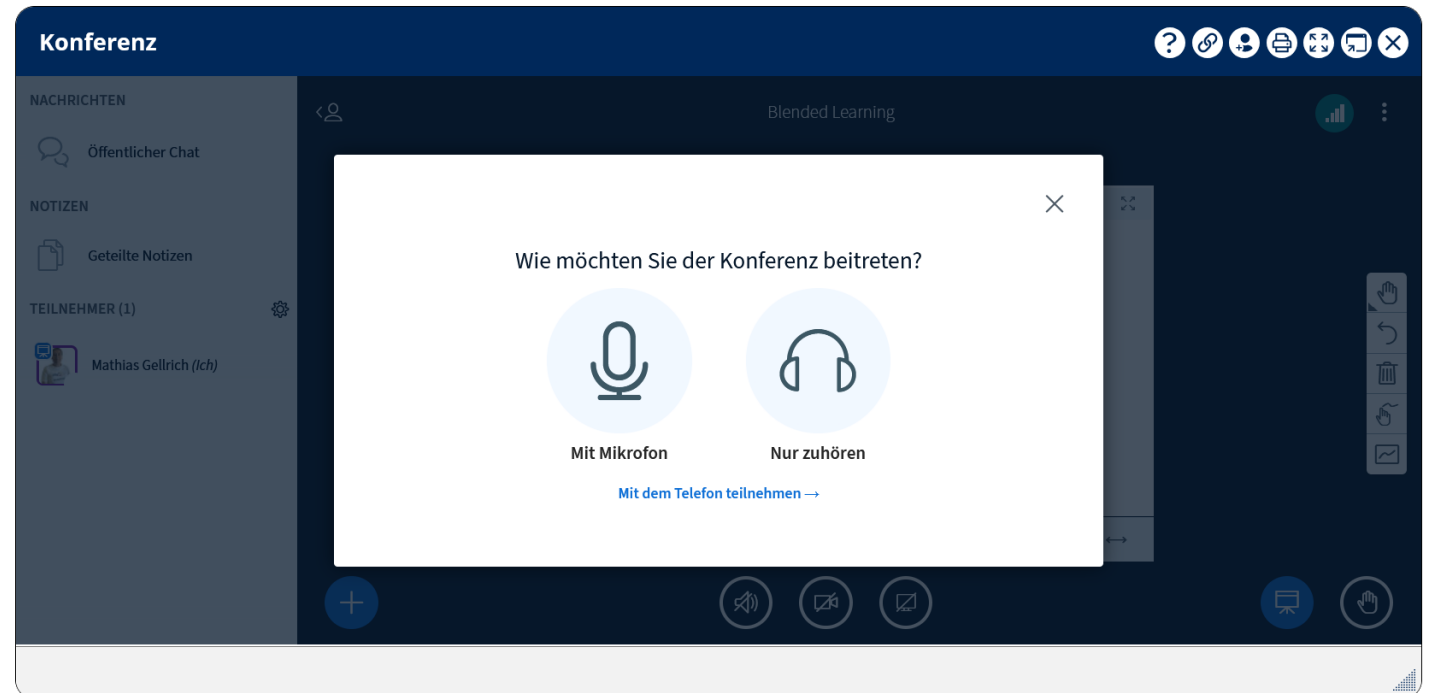
# Wie lege ich externe Freigabelinks für die Konferenz Big Blue Button an?

- externe Links für die Konferenz können **VHS-MA** und ab 01.09.2022 **KL** anlegen.
- Button **Konferenz im selben Fenster** starten

Diese sind geeignet, um z.B. Gäste in die Konferenz zu holen oder um TN, die Probleme mit der Navigation haben, den Einstieg in der vhs.cloud zu erleichtern (Voraussetzung: wir haben ihre externen Daten):

# Wie lege ich externe Freigabelinks für die Konferenz Big Blue Button an?

- mit dem markierten *icon* oben rechts den  
...



# Wie lege ich externe Freigabelinks für die Konferenz Big Blue Button an?

- mit dem markierten *icon* oben rechts den  ... **Freigabelink erstellen**



# Wie lege ich externe Freigabelinks für die Konferenz Big Blue Button an?

- mit dem markierten *icon* oben rechts den  ... **Freigabelink erstellen**


Freigabelink

Kurs	Mein vhs.cloud-Kurs
Konferenz	BigBlueButton

[→ Freigabelink erstellen](#)

Aktuell gibt es keine Freigabelinks.

# Wie lege ich externe Freigabelinks für die Konferenz Big Blue Button an?


- mit dem markierten *icon* oben rechts den  ... **Freigabelink erstellen**
- über den Kalender **Freigeben ab** (Datum und Uhrzeit) wählen



The screenshot shows a dialog box titled "Freigabelink erstellen" with a dark blue header. Below the header, there are two tabs: "Konferenz" and "BigBlueButton". The main content area contains two date selection fields. The first field is labeled "Freigeben ab" and has a calendar icon to its right, which is highlighted by a red arrow. The second field is labeled "Freigeben bis \*" and also has a calendar icon to its right. At the bottom of the dialog, there is a blue button labeled "Freigabelink erstellen" and a line of text that reads "Bitte lesen Sie zuerst die Hilfe.".



# Wie lege ich externe Freigabelinks für die Konferenz Big Blue Button an?

- mit dem markierten *icon* oben rechts den  ... **Freigabelink erstellen**
- über den Kalender **Freigeben ab** (Datum und Uhrzeit) wählen und **Freigeben bis** (dito)



Freigabelink erstellen

Konferenz BigBlueButton


Freigeben ab

Freigeben bis \*

Bitte lesen Sie zuerst die Hilfe.

Freigabelink erstellen

# Wie lege ich externe Freigabelinks für die Konferenz Big Blue Button an?

- mit dem markierten *icon* oben rechts den  ... **Freigabelink erstellen**
- über den Kalender **Freigeben ab** (Datum und Uhrzeit) wählen und **Freigeben bis** (dito) (das **Enddatum** ist **obligatorisch**)



The screenshot shows a dialog box titled "Freigabelink erstellen" for the "Konferenz BigBlueButton". It contains two date selection fields: "Freigeben ab" and "Freigeben bis \*". A red arrow points to the "Freigeben bis \*" field, indicating it is mandatory. Below the fields is a message "Bitte lesen Sie zuerst die Hilfe." and a button "Freigabelink erstellen".

# Wie lege ich externe Freigabelinks für die Konferenz Big Blue Button an?

- der Freigabelink ist jetzt vorhanden

### Freigabelink

Kurs: Mein vhs.cloud-Kurs  
Konferenz: BigBlueButton

[→ Freigabelink erstellen](#)

Funktion	URL	Gültig ab	Gültig bis	Erstellt
	<a href="#">http</a>	27.08.2022 15:40	27.08.2022 17:30	27.08.2022 15:47 Mathias Gellrich

# Wie lege ich externe Freigabelinks für die Konferenz Big Blue Button an?

- der Freigabelink ist jetzt vorhanden
- angezeigt werden  
**gültig ab / gültig bis /  
Name des Erstellers**

Funktion	URL	Gültig ab	Gültig bis	Erstellt
	http	27.08.2022 15:40	27.08.2022 17:30	27.08.2022 15:47 Mathias Gellrich

# Wie lege ich externe Freigabelinks für die Konferenz Big Blue Button an?

- der Freigabelink ist jetzt vorhanden
- angezeigt werden **gültig ab / gültig bis / Name des Erstellers**
- der **Link** kann **kopiert** und per email **an extern versandt** werden

Freigabelink

Kurs Mein vhs.cloud-Kurs

Konferenz BigBlueButton

→ Freigabelink erstellen

Funktion	URL	Gültig ab	Gültig bis	Erstellt
		27.08.2022 15:40	27.08.2022 17:30	27.08.2022 15:47 Mathias Gellrich

# Wie lege ich externe Freigabelinks für die Konferenz Big Blue Button an?

## Konferenz

Kurs	Mein vhs.cloud-Kurs
Konferenz	BigBlueButton

**Beim Betreten der Konferenz werden personenbezogene Angaben zum TN abgefragt (Name, Zustimmung zur Datenschutzerklärung, Nutzername)**

## Konferenzraum betreten

### Herzlich willkommen!

Sie wurden zu einer Web-Konferenz auf vhs.cloud eingeladen und können den Konferenzraum betreten, sobald Sie die Datenschutzinformationen für die externe Teilnahme an Konferenzen zur Kenntnis genommen und Ihren Namen für die Anzeige in der Konferenz eingegeben haben.

Ihr Name wird ausschließlich zur Anzeige im Konferenzraum genutzt und nicht gesondert gespeichert.

## Datenschutzerklärung

 Datenschutzerklärung für die Teilnahme externer Personen an Web-Konferenzen auf vhs.cloud

Ich habe die oben aufrufbare Datenschutzerklärung für die Teilnahme an Web-Konferenzen zur Kenntnis genommen und akzeptiere sie.

Angezeigter Name \*

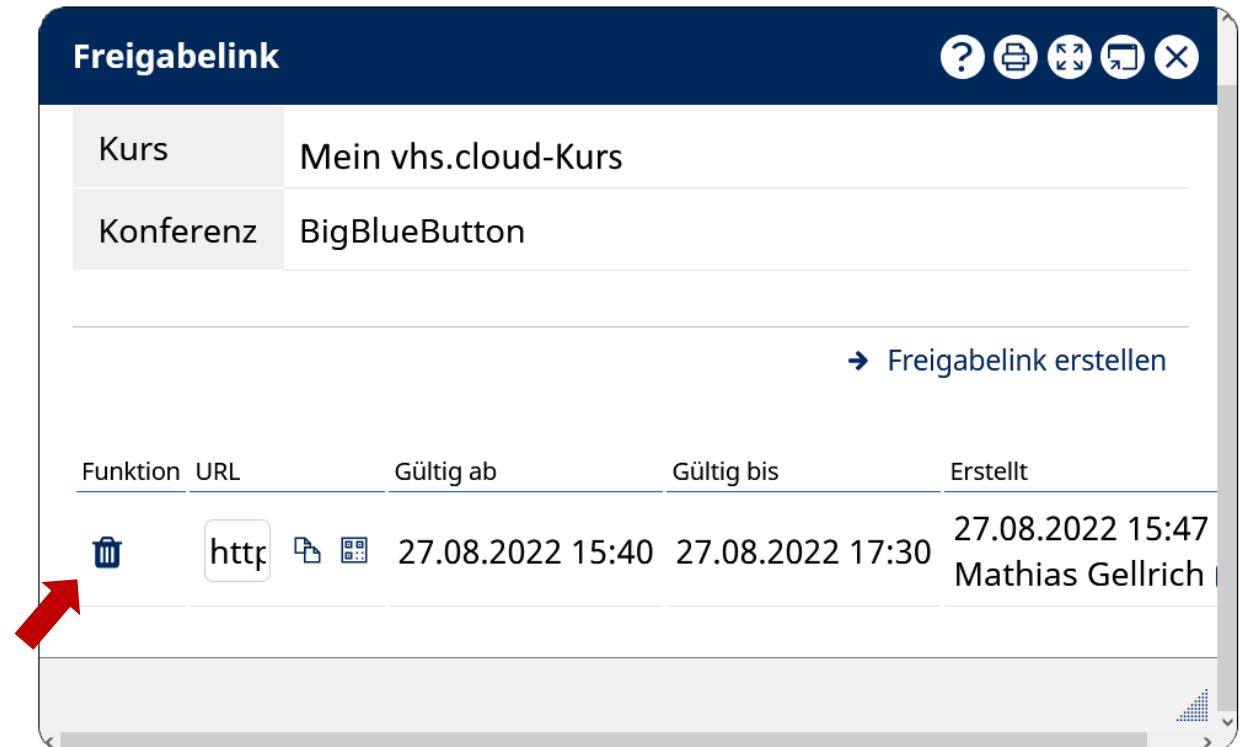
An Konferenz teilnehmen



mathiasgellrich@vhs.cloud

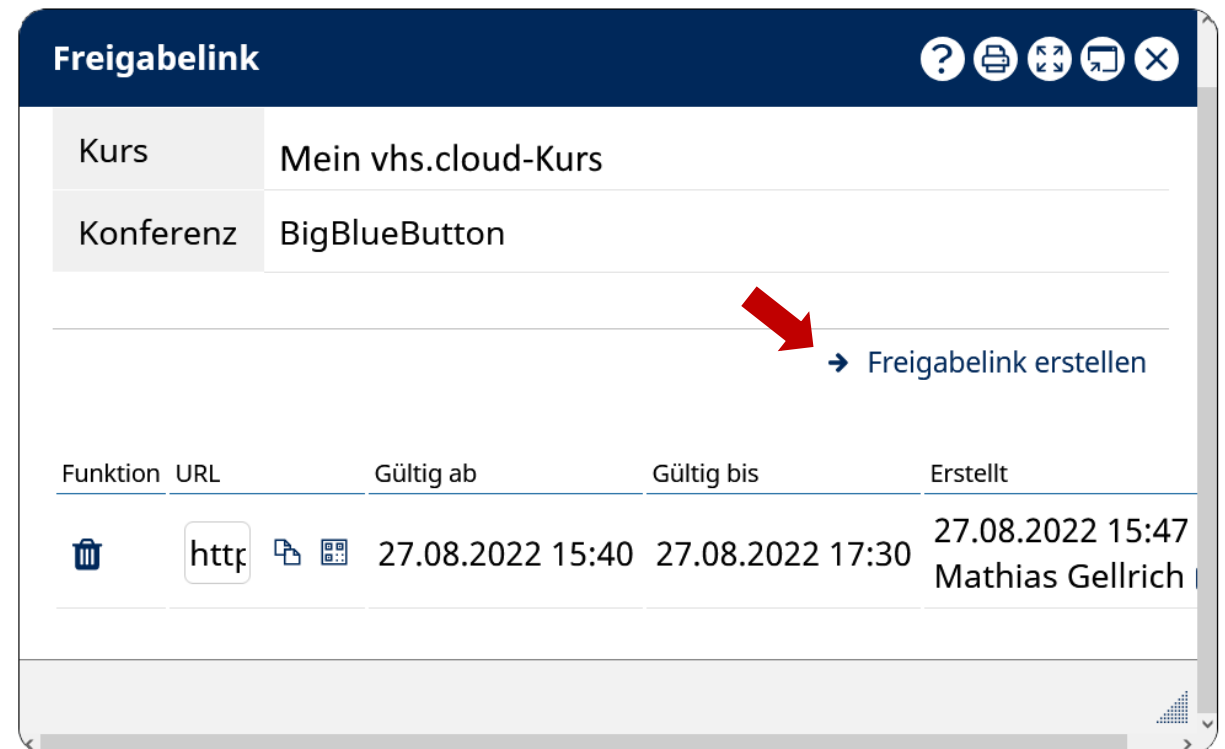
# Wie lege ich externe Freigabelinks für die Konferenz Big Blue Button an?

- der Freigabelink kann über das **Mülleimersymbol** jederzeit wieder **gelöscht** werden

A screenshot of a web application window titled 'Freigabelink'. The window has a dark blue header with icons for help, print, zoom, and close. Below the header, there are two rows of information: 'Kurs: Mein vhs.cloud-Kurs' and 'Konferenz: BigBlueButton'. A button labeled 'Freigabelink erstellen' is visible. Below this is a table with columns: 'Funktion', 'URL', 'Gültig ab', 'Gültig bis', and 'Erstellt'. The first row in the table shows a trash can icon in the 'Funktion' column, 'http' in the 'URL' column, '27.08.2022 15:40' in the 'Gültig ab' column, '27.08.2022 17:30' in the 'Gültig bis' column, and '27.08.2022 15:47 Mathias Gellrich' in the 'Erstellt' column. A red arrow points to the trash can icon.

# Wie lege ich externe Freigabelinks für die Konferenz Big Blue Button an?

- es können auch **weitere Freigabelinks vorab erstellt** werden




Freigabelink

Kurs: Mein vhs.cloud-Kurs

Konferenz: BigBlueButton

→ Freigabelink erstellen

Funktion	URL	Gültig ab	Gültig bis	Erstellt
	<a href="#">http://</a>	27.08.2022 15:40	27.08.2022 17:30	27.08.2022 15:47 Mathias Gellrich



# Wie lege ich externe Freigabelinks für die Konferenz Big Blue Button an?

- **Kursmoderatorinnen und Kursmoderatoren** können die Konferenz starten (wenn sie **nicht über den externen Link** in die Konferenz gehen)

# Das fertige Link-Fenster

**Freigabelink** ? 🖨️ 🔄 📄 ✕

Kurs	Mein vhs.cloud-Kurs			
Konferenz	BigBlueButton			

**zusätzliche Links erstellen** → Freigabelink erstellen

**in Zwischenablage kopieren**

Funktion	URL	Gültig ab	Gültig bis	Erstellt
	 <code>http</code> 	27.08.2022 15:40	27.08.2022 17:30	27.08.2022 15:47 Mathias Gellrich

**diesen Code weitergeben** **QR-Code erzeugen**

Viel Spaß mit den Freigabelinks!



[mathiasgellrich@vhs.cloud](mailto:mathiasgellrich@vhs.cloud)