

## Strefa ochrony środowiska (Umweltzone) Berlin Informacje dla turystów zagranicznych

W dniu 01.01.2008 wprowadzono w Berlinie strefę ochrony środowiska. Jej zadaniem jest redukcja zanieczyszczenia spowodowanego spalinami z samochodów.

Strefa ochrony środowiska w Internecie: [www.berlin.de/umweltzone](http://www.berlin.de/umweltzone)

Strefa ochrony środowiska to obszar, do którego mogą wjeżdżać tylko te pojazdy, które spełniają określone standardy spalin. Ten obszar w Berlinie znajduje się w obrębie kursowania szybkiej kolejki S-Bahn. Pojazdy ze szczególnie wysokim poziomem emisji spalin muszą pozostać poza tym obszarem. Ta zasada dotyczy także pojazdów, które posiadają dopuszczenie do ruchu, wydane poza granicami Niemiec.





### Plakietki do oznaczania paliwooszczędnych pojazdów

Aby umożliwić kontrolowanie, czy dany pojazd emituje dużo czy mało spalin, wprowadzono kolorowe plakietki do przyklejania na przedniej szybie. Te plakietki obowiązują we wszystkich strefach ochrony środowiska w niemieckich miastach - a więc nie tylko w Berlinie, ale także np. w Hanowerze, Kolonii, Stuttgarcie. Także pojazdy turystów zagranicznych muszą być oznakowane plakietkami.

Rozróżniane są cztery grupy zanieczyszczeń. Określono je na podstawie norm Euro dotyczących pojazdów z silnikami wysokoprężnymi. Pojazdy z silnikami wysokoprężnymi mogą osiągnąć wyższą grupę zanieczyszczeń poprzez doposażenie w filtr cząstek stałych. Pojazdy grupy zanieczyszczeń 1 nie otrzymują żadnej plakietki.

Od 1. stycznia 2010 r. do strefy mogą wjeżdżać jedynie pojazdy z zielonymi plakietkami. Jednak do dnia 31. grudnia 2014 r. Zakaz wjazdu do strefy ochrony środowiska nie obowiązuje pojazdów z żółtą plakietką zarejestrowanych za granicą.

Dla pojazdów, dopuszczonych zagranicą, klasyfikacja odbywa się albo na podstawie dowodu spełnienia europejskiej normy spalin, albo na podstawie daty pierwszej rejestracji pojazdu. Poniższa tabela zawiera ogólny przegląd. Możliwe odchylenia w pojedynczych przypadkach.

Norma spalinowa (Euro)	Grupa zanieczyszczeń	Pierwsza rejestracja Samochód osobowy	Pierwsza rejestracja Pojazd użytkowy > 3,5 t	Plakietka
<b>Silnik wysokoprężny</b>				
Euro 1 lub starsza	1	Przed 01.01.1997	Przed 01.10.1996	Brak
Euro 2/Euro 1 + filtr	2	Od 01.01.1997 do 31.12.2000	Od 01.10.1996 do 30.09.2001	
Euro 3/Euro 2 + filtr	3	Od 01.01.2001 do 31.12.2005	Od 01.10.2001 do 30.09.2006	
Euro 4, 5, 6 Euro 3 + filtr	4	Od 01.01.2006	Od 01.10.2006	
<b>Silnik benzynowy</b>				
Przed Euro 1	1	Przed 01.01.1993	Przed 01.01.1993	...
Euro 1 i nowsza	4	Od 01.01.1993	Od 01.01.1993	

Strefa ochrony środowiska znajduje się w centrum Berlina:



Ten znak oznacza początek strefy ochrony środowiska:



Wyłączenie dla pojazdów zagranicznych:  
Brak zakazu wjazdu z żółtą plakietką do 31.12.2014



Uwaga: Mandat!  
Za złamanie zasad strefy ochrony środowiska grozi mandat w wysokości 80 euro.

Plakietka przyklejana jest od wewnątrz na przednią szybę:



# Jak zdobyć plaketkę?

Plakietki mogą być wydawane przez urzędy rejestracyjne, techniczne organizacje kontrolne oraz autoryzowane warsztaty. Dotyczy to również pojazdów zagranicznych.

W celu zakupu plakietki należy przedłożyć dokumenty pojazdu. Na podstawie danych z dokumentów pojazdu odbywa się przyporządkowanie go do określonej grupy zanieczyszczeń. Dodatkowo mogą - ale nie muszą - zostać przedstawione dokumenty producenta pojazdu lub stacji kontroli technicznej odnośnie standardu spalin pojazdu. Nie jest konieczne przedstawianie pojazdu. Przedstawienie pojazdu może być jednak pomocne, gdy w dokumentach pojazdu brak koniecznych danych, jak typ silnika lub wiek pojazdu. W takich przypadkach należy w pierwszej kolejności zwrócić się do stacji kontroli technicznej.

Aby plakietka była ważna, w wolnym białym polu należy wpisać numer rejestracyjny pojazdu.

Plakietki kosztują zwykle pomiędzy 5 a 15 euro. Plakietki można nabyć w następujący sposób:

## 1. Bezpośrednio w miejscu wydawania

Przedstawicie Państwo dokumenty pojazdu w miejscu wydawania. Jeśli pojazd spełnia kryteria, plakietka wydawania jest **natychmiast**.

Adresy miejsc wydawania stacji kontroli technicznej podane są obok. Adresy warsztatów lub miejsca wydawania w pobliżu Państwa hotelu można sprawdzić na interaktywnej mapie w Internecie pod adresem [www.berlin.de/umweltzone](http://www.berlin.de/umweltzone).

## 2. Zamawianie przed podróżą

Plakietki można zamawiać także pisemnie lub przez Internet. W tym celu czytelna kopię dokumentów pojazdu należy przesłać zwykłą pocztą, faksem lub pocztą elektroniczną na adres miejsca wydawania. Oprócz tego należy opłacić plakietkę w sposób podany przez miejsce wydawania.

Na ten sposób nabycia plakietki należy zaplanować przynajmniej dwa tygodnie.

Zamówienie można przestać na poniższy adres:

### Pisemnie/faksem

TÜV Rheinland Berlin Brandenburg e.V.  
Alboinstr. 56, 12103 Berlin  
Faks: +49 (0)30 7562-1350

i na podane obok adresy DEKRA

### Online

Urząd dopuszczający w Berlinie w Internecie pod adresem

<https://www.berlin.de/labo/mobilitaet/kfz-zulassung/feinstaubplakette/shop.85047.php>

w języku angielskim

<https://www.berlin.de/labo/mobilitaet/kfz-zulassung/feinstaubplakette/shop.86595.en.php>

Na formularzu w polu numeru rejestracyjnego należy wpisać zagraniczny numer rejestracyjny pojazdu. Urząd dopuszczający kontaktuje się przez pocztę elektroniczną i prosi o przesłanie wymaganych dokumentów - najprościej w postaci zeskanowanej.

### Komercyjne wydawanie plaketek:

#### Uwaga: koszty mogą być wyższe.

[http://www.tuev-sued.de/auto\\_fahrzeuge/feinstaub-plakette/feinstaubplakette\\_ausland](http://www.tuev-sued.de/auto_fahrzeuge/feinstaub-plakette/feinstaubplakette_ausland)

Zamawianie w językach: niemieckim, angielskim, francuskim, włoskim, polskim, czeskim i tureckim

<http://www.dekra.de/umweltzone>

Ordering in German, English, French, Czech, Italian, Netherlands, Polish, Slovak, Swedish, Turkish or Ukrainian

[www.umwelt-plakette.de](http://www.umwelt-plakette.de)

Zamawianie we wszystkich językach europejskich

Więcej informacji na temat strefy ochrony środowiska można znaleźć na witrynie internetowej ambasady Rzeczypospolitej Polskiej w Berlinie. <http://www.berlin.polem.net/index.php?document=1844>

## Adresy stacji kontroli technicznej w Berlinie

TÜV Rheinland Berlin Brandenburg e.V.

Stacja kontroli technicznej Berlin-Schöneberg  
Alboinstr. 56,  
12103 Berlin

Stacja kontroli technicznej Berlin-Britz  
Tempelhofer Weg 102,  
12347 Berlin

Stacja kontroli technicznej Berlin-Hohenschönhausen  
Indira-Gandhi-Str. 100,  
13053 Berlin

Stacja kontroli technicznej Berlin-Lichtenberg  
Siegfriedstr. 151  
10365 Berlin

Stacja kontroli technicznej Berlin-Marzahn  
Allee der Kosmonauten  
12681 Berlin

Stacja kontroli technicznej Berlin-Neukölln  
Karl-Marx-Str. 267  
12057 Berlin

Stacja kontroli technicznej Berlin-Reinickendorf  
Holzhauser Str. 142d  
13509 Berlin

Stacja kontroli technicznej Berlin-Spandau  
Pichelswerderstr. 9  
13597 Berlin

Stacja kontroli technicznej Berlin-Zehlendorf  
Goerzallee 327  
14167 Berlin

Centrala telefoniczna stacji kontroli technicznej w Berlinie:

Tel.: +49(0)800-88388838

### DEKRA

DEKRA Berlin-Hohenschönhausen,  
Ferdinand-Schultze-Str. 65,  
13055 Berlin

Faks: +49 (0)30 98609820  
Tel.: +49 (0)30 98 60 98-0, -61, -88

DEKRA Berlin-Reinickendorf,  
Kurt-Schumacher-Damm-28  
13405 Berlin

Faks: +49 (0)30-41784192  
Tel.: +49 (0) 30- 417 84-0, -133

DEKRA Berlin-Tempelhof  
Ullsteinstraße  
12109 Berlin

Faks: +49(0) 30 70183144  
Tel.: +49 (0) 30 70183-0,

Więcej pod adresem

[www.dekra.de](http://www.dekra.de) → Wyszukiwanie lokalizacji

Gesellschaft für technische Überwachung

[www.gtue.de](http://www.gtue.de) → Wyszukiwanie lokalizacji