

Wissenschaftliche Begleitung und operative Planung der Förderperiode 2014 bis 2020 im Europäischen Sozialfonds (ESF)

Jährlicher Durchführungsbericht 2018

Sitzung des Berliner Begleitausschusses am 20. Juni 2019
in der Senatsverwaltung für Wirtschaft, Energie und Betriebe

INHALT

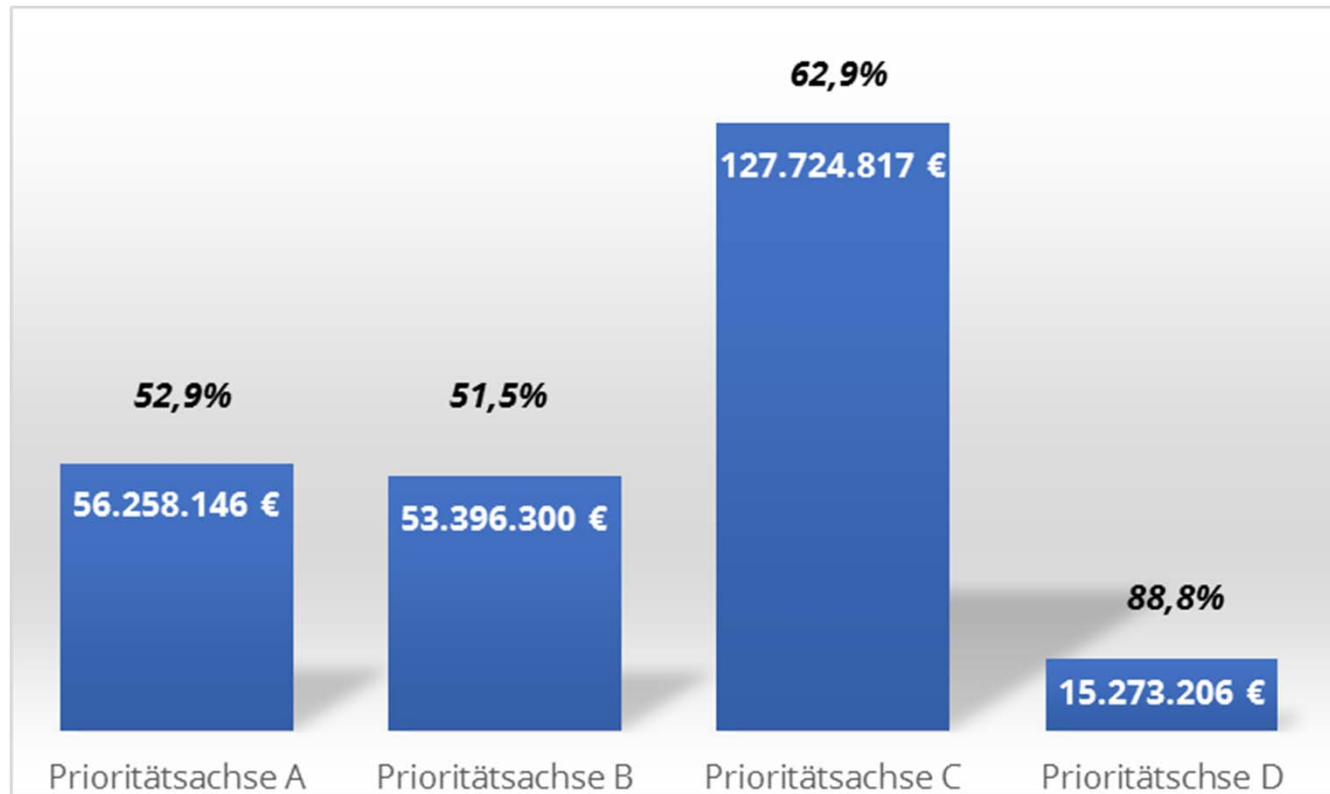
1. Vorbemerkungen
2. Finanzieller Verlauf
3. Leistungsrahmen
4. Materieller Verlauf im Überblick
5. Schlussfolgerungen

1. VORBEMERKUNGEN

- Durchführungsbericht 2018 ist deutlich umfassender als vorangehende Berichte
→ wichtig v.a. zur Bewertung, ob Ziele des Leistungsrahmens erreicht wurden.
- Vertiefende Texte zur Zielerreichung insgesamt sowie in den Prioritätsachsen, zu den Querschnittszielen, zur Publizität, zum Stand der Bewertungen, zum Beitrag zur Strategie Europa 2020 etc.
- Bericht basiert auf angepasster Indikatorik und angepassten quantifizierten Zielwerten nach Änderungsantrag 2018.
- Erstmals Berichterstattung über längerfristige Ergebnisindikatoren (6-Monats-Verbleib)
- Summenbildung im SFC-System der EU-Kommission ist bei prozentuierten Indikatoren weiterhin fehlerhaft.

2. FINANZIELLER VERLAUF

○ Bewilligungen bis Ende 2018 und Bindungsquoten nach Prioritätsachsen



○ Bewilligte Gesamtkosten: 252,7 Mio. Euro; Ausgaben: 116,9 Mio. Euro

3. LEISTUNGSRAHMEN

Indikatoren des Leistungsrahmens	Etappenzielwert 2018	Ist-Wert 2018	Zielerreichung
Finanzindikator Prio A	27,2 Mio. €	24,4 Mio. €	89,7%
Prio A: Anzahl der Gründungsinteressierten	1.643	3.115	189,6%
Finanzindikator Prio B	26,5 Mio. €	23,4 Mio. €	88,3%
Prio B: Sonstige Benachteiligte Personen sowie Menschen mit Behinderung	1.745	2.858	163,8%
Finanzindikator Prio C	51,9 Mio. €	46,1 Mio. €	89,0%
Prio C: Unter 25-Jährige, die an Projekten der IP 10i oder an Projekten der Freiwilligenjahre (IP 10iii) teilnehmen	10.316	23.229	225,2%

4. MATERIELLE UMSETZUNG IM ÜBERBLICK

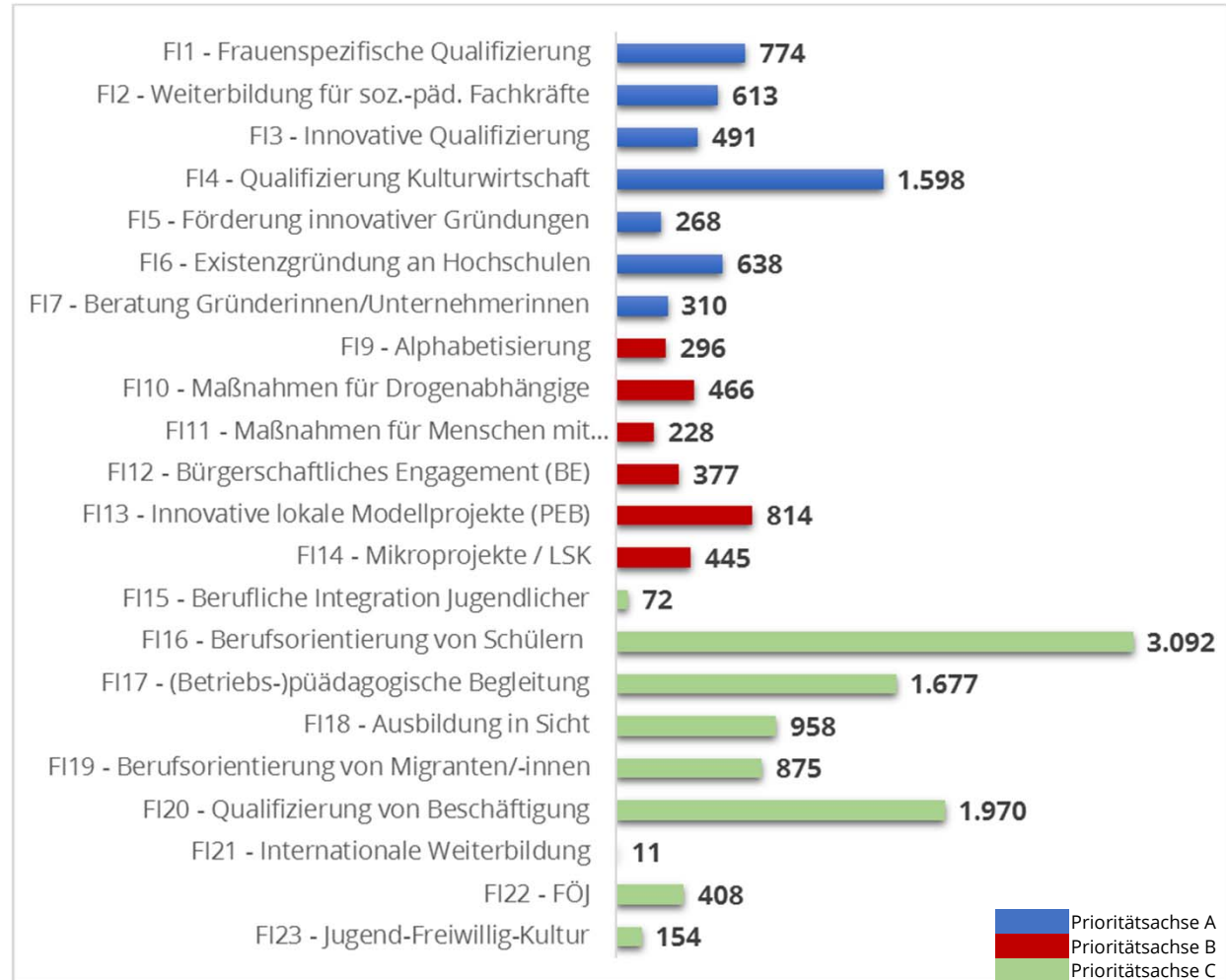
○ Programmebene

- Bewilligung von 330 Projekten im Jahr 2018 (insg. 997 seit Beginn der Förderperiode)
- Seit Beginn der Förderperiode 49.476 Eintritte von Teilnehmer/innen
- Eintrittszahl lag 2018 mit 16.535 auf annähernd gleichem Niveau wie 2017 (16.647)
- Eintritte weiterhin stark durch Prioritätsachse C geprägt (55,7%), Anteil der Prioritätsachse A mit 28,4% gegenüber Vorjahr weiter gestiegen, Anteil der Prioritätsachse B bei 15,9%
- Klar verankerter Zielgruppenbezug
 - Unter 25-Jährige: 52,7% (*in Prioritätsachse C: 85,0%*)
 - Menschen mit Migrationshintergrund: 52,2% (*in allen Achsen stark vertreten*)
 - Langzeitarbeitslose: 19,7% (*Prioritätsachse B: 50,3%, FI 20 in Prioritätsachse C: 76,6%*)

4. MATERIELLE UMSETZUNG IM ÜBERBLICK

○ Instrumentenebene

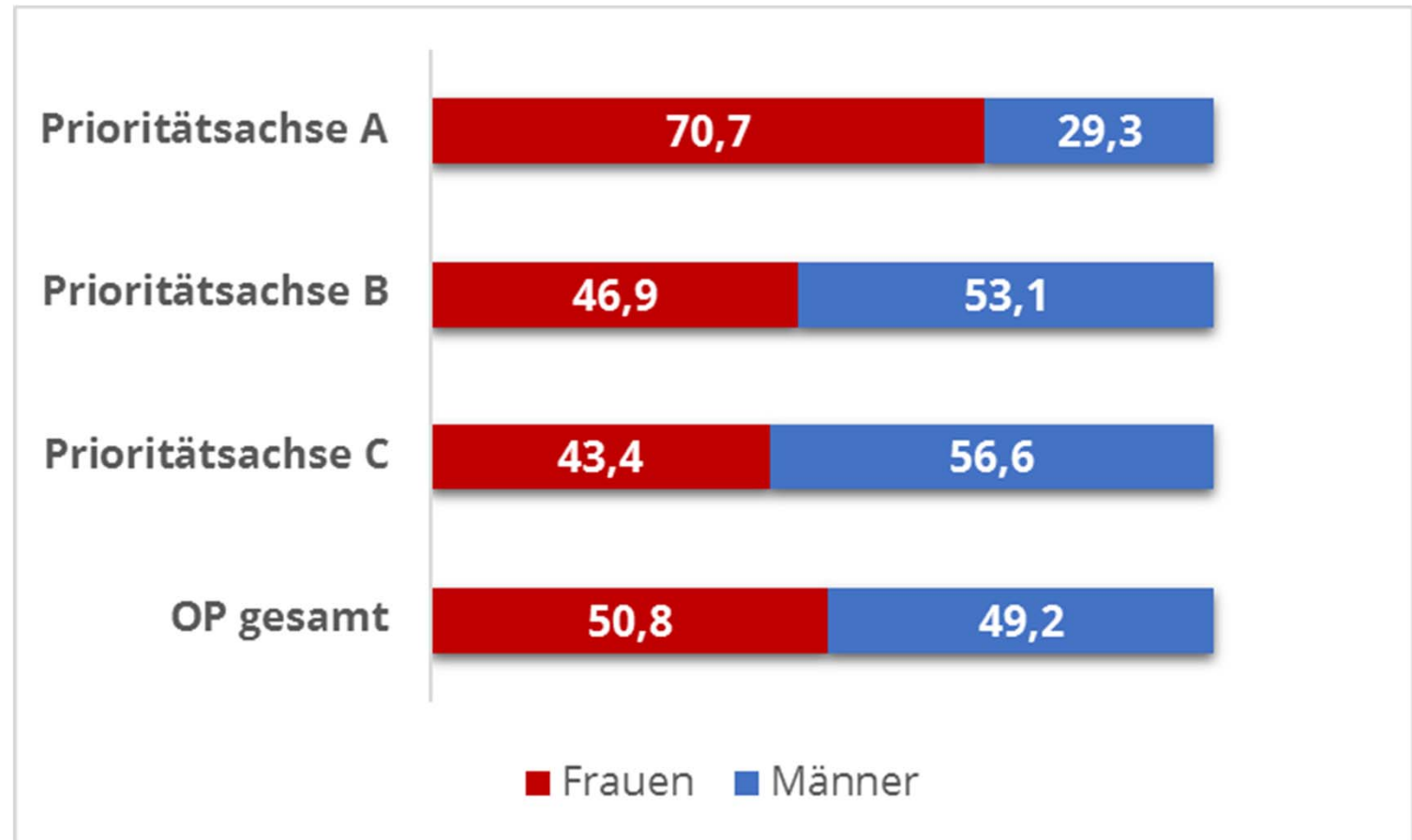
- Zahl der Eintritte 2018 -



4. MATERIELLE UMSETZUNG IM ÜBERBLICK

○ Eintritte 2015 bis 2018 nach Geschlecht

- Anteile in % -



5. SCHLUSSFOLGERUNGEN

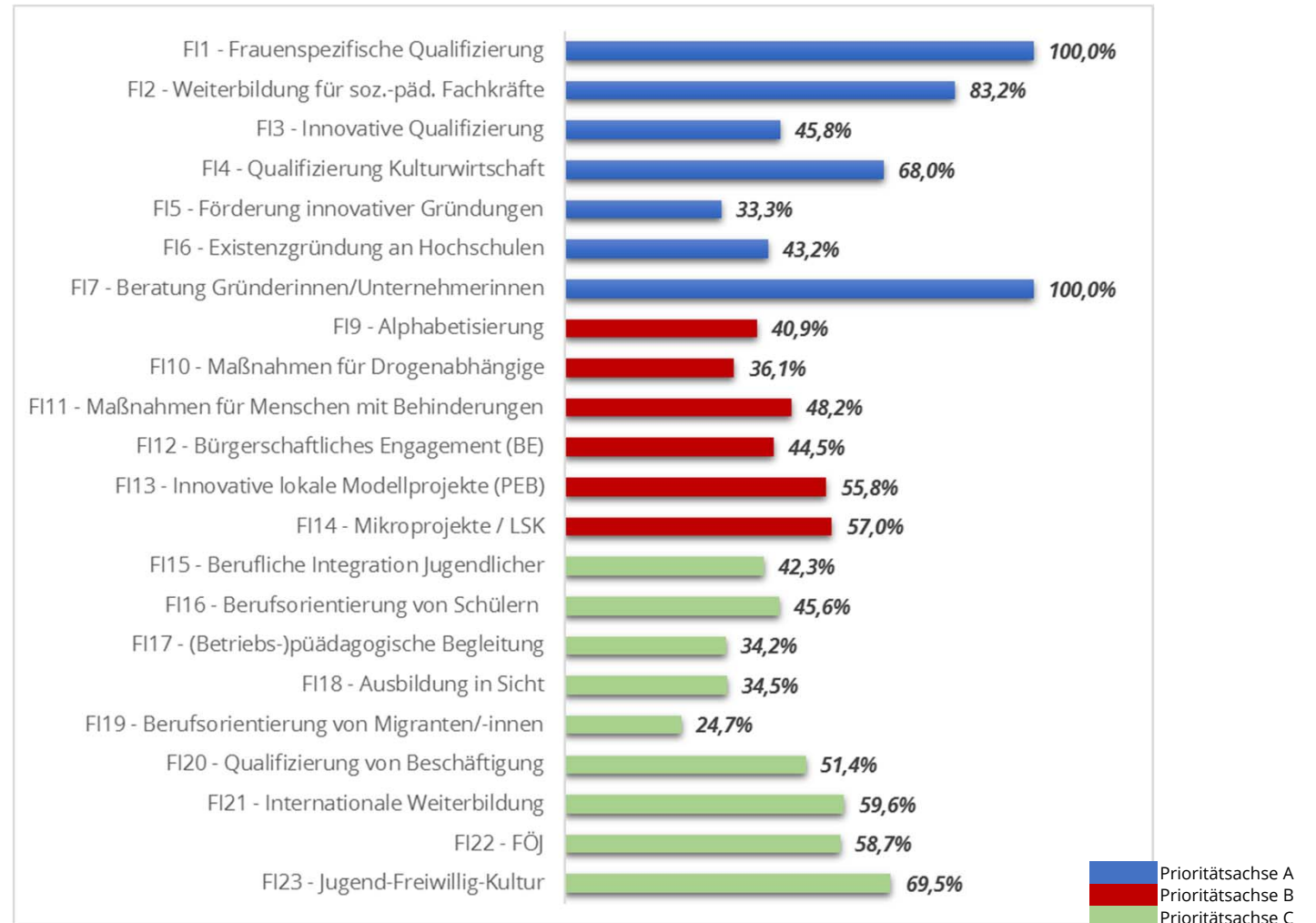
- 2018 merkliche Fortschritte bei der Umsetzung des Programms.
- Ziele des Leistungsrahmens wurden erreicht.
- Zielerreichungsquoten bei Output- und Ergebnisindikatoren sind gut.
- Bei Fortschreibung der bisherigen Umsetzung sind grundsätzlich keine Umsetzungsprobleme zu erkennen.
- Ausnahmen hiervon bestehen jedoch bei einzelnen Förderinstrumenten, bei denen die Nachfrage geringer ausfällt als erwartet → zweiter Änderungsantrag in Vorbereitung.
- Bislang noch keine abschließenden Aussagen zum Beitrag zu den EU 2020-Zielen möglich: Beiträge zu Beschäftigungsziel (Prio A), Armutsbekämpfungsziel (Prio B und FI20 neu in Prio C) und Bildungsziel (Prio C) aufgrund der Ausrichtung der Förderung naheliegend, aber Ergebnisse der Evaluation stehen noch aus.

ENDE

Fragen, Anmerkungen, Kommentare?

Anhang

ANHANG: ANTEIL VON FRAUEN AN ALLEN EINTRITTEN 2015 BIS 2018 NACH FÖRDERINSTRUMENTEN



ANHANG: OUTPUT- UND ERGEBNISZIELE

o Spezifisches Ziel A.1 (Investitionspriorität 8iv)

- Mit FI1 wurden bislang 1.764 arbeitslose oder nichterwerbstätige Frauen erreicht (**53,2%** des Zielwerts für die gesamte Förderperiode).
- Zahl der Austritte, die eine Qualifikation erworben haben, liegt mit **79,3%** knapp unter dem Zielwert von 80%.

– Längerfristiger
Ergebnisindikator:

IP 8iv - Vor Eintritt arbeitslos oder nicht erwerbstätig

6 Monate nach Austritt ...	Anteil in %
	Insgesamt (nur Frauen)
- erwerbstätig (inkl. betriebliche Ausbildung)	25,0
- in Bildung	27,8
- in Freiwilligendienst	0,2
- arbeitslos/arbeitsuchend gemeldet	33,5
- nicht erwerbstätig	13,5

ANHANG: OUTPUT- UND ERGEBNISZIELE

○ Spezifisches Ziel A.2 (Investitionspriorität 8v)

- Bis 2018 Eintritte von 6.682 Erwerbstätigen in Projekte zur Erhöhung des Qualifikationsniveaus (FI2 bis 4) → Dies sind bereits **55,5%** des Zielwerts.
- Anteil der Austritte von Erwerbstätigen, die eine Qualifikation erlangen, liegt bei **98,6%** (Zielwert: 84%)

○ Spezifisches Ziel A.3 (Investitionspriorität 8v)

- Eintritte von 3.115 Gründungsinteressierten in Projekte der FI5 bis 7 (**48,3%** des Zielwerts)
- Anteil der Austritte an FI6 „Existenzgründungen an Hochschulen“ und FI7 „Beratung von Gründerinnen ...“ mit Qualifikation liegt bei **80,8%** → Ziel von 83% knapp unterschritten.

ANHANG: OUTPUT- UND ERGEBNISZIELE

○ Längerfristiger Ergebnisindikator für Investitionspriorität 8v (SZ A.2 und SZ A.3)

IP 8v - Vor Eintritt erwerbstätig			
6 Monate nach Austritt ...	Anteil in %		
	Insgesamt	Männer	Frauen
- von prekärer zu regulärer Beschäftigung gewechselt	3,8	3,5	4,1
- von unfreiwilliger Teilzeit in Vollzeit gewechselt	0,7	0,2	1,1
- in qualifizierterer Tätigkeit/mit mehr Verantwortung	17,2	18,4	16,3

ANHANG: OUTPUT- UND ERGEBNISZIELE

○ Spezifisches Ziel B.1 (Investitionspriorität 9i)

- In Projekte der FI 9 bis 11 traten bis Ende 2018 2.858 Teilnehmer/innen ein (**41,8%** des Zielwerts).
- Anteil derer, die nach der Teilnahme auf (a) Arbeitssuche sind, (b) eine schulische oder berufliche Bildung absolvieren, (c) eine Qualifizierung erlangen oder (d) einen Arbeitsplatz haben bzw. selbständig sind, liegt bei **76,5%** (Zielwert: 65%).

○ Spezifisches Ziel B.2 (Investitionspriorität 9i)

- Bisherig Eintritt von 2.772 Arbeitslosen und Nichterwerbstätigen in die FI12 bis 14 (Zielerreichung: **36,9%**).
- Anteil der über 54-Jährigen liegt bei **15,5%** unter dem Zielwert (20%).
- Für **82,3%** der ließ sich nach Teilnahme eine Verbesserung der Beschäftigungsfähigkeit (Trägerzertifikat oder erworbene Qualifikation) feststellen (Zielwert: 72%).

ANHANG: OUTPUT- UND ERGEBNISZIELE

○ Längerfristiger Ergebnisindikator für Investitionspriorität 9i (SZ B.1 und SZ B.2)

IP 9i - Vor Eintritt arbeitslos oder nicht erwerbstätig

6 Monate nach Austritt ...	Anteil in %		
	Insgesamt	Männer	Frauen
- erwerbstätig (inkl. betriebliche Ausbildung)	21,4	20,8	22,1
- in Bildung	21,6	20,7	22,8
- in Freiwilligendienst	0,8	1,1	0,5
- arbeitslos/arbeitsuchend gemeldet	40,8	45,4	35,1
- nicht erwerbstätig	15,4	12,0	19,6

ANHANG: OUTPUT- UND ERGEBNISZIELE

o Spezifisches Ziel C.1 (Investitionspriorität 10i)

- Mit den FI15 bis 19 wurden bereits 21.131 unter 25-Jährige gefördert – **57,1%** des Zielwerts für die ganze Förderperiode.
- Der Anteil der unter 25-Jährigen mit Migrationshintergrund lag bei **54,3%** (Zielwert: 50%).
- **85,3%** der Austritte erlangten eine Qualifikation (Zielwert 71%).

– Längerfristiger
Ergebnisindikator:

IP 10i - Vor Eintritt arbeitslos oder nicht erwerbstätig (nur bezogen auf FI 15 , 17 und 18)			
6 Monate nach Austritt ...	Anteil in %		
	Insgesamt	Männer	Frauen
- erwerbstätig (inkl. betriebliche Ausbildung)	26,8	28,0	24,5
- in Bildung	35,5	33,0	39,9
- in Freiwilligendienst	1,5	1,2	2,2
- arbeitslos/arbeitsuchend gemeldet	27,5	27,8	26,8
- nicht erwerbstätig	8,9	10,0	6,7

ANHANG: OUTPUT- UND ERGEBNISZIELE

○ Spezifisches Ziel C.2 (Investitionspriorität 10iii)

– Outputebene

- Bis Ende 2018 Eintritt von 6.480 Arbeitslosen (v.a. Langzeitarbeitslose) in FI20 neu (QvB und Internationale Weiterbildung): **41,3%** des OP-Zielwerts für die gesamte Förderperiode.
- Bisläng 2.098 Eintritte von unter 25-Jährigen in Freiwilligenjahre (FI22 und 23). Dies sind **61,2%** des OP-Zielwerts.

– Ergebnisebene

- **71,6%** der Austritte aus FI20neu erwerben eine Qualifikation (Zielwert 70%).
- **94,1%** der Austritte aus den FI22 und 23 erwerben eine Qualifikation (Zielwert: 80%).

ANHANG: OUTPUT- UND ERGEBNISZIELE

○ Längerfristiger Ergebnisindikator für Investitionspriorität 10iii (SZ C.2)

IP 10iii - Vor Eintritt arbeitslos oder nicht erwerbstätig (nur bezogen auf FI 20 neu)

6 Monate nach Austritt ...	Anteil in %		
	Insgesamt	Männer	Frauen
- erwerbstätig	28,2	27,0	29,1
- in Bildung	26,7	25,6	27,7
- in Freiwilligendienst	0,3	0,3	0,3
- arbeitslos gemeldet	43,6	46,5	41,1
- nicht erwerbstätig	1,1	0,4	1,7