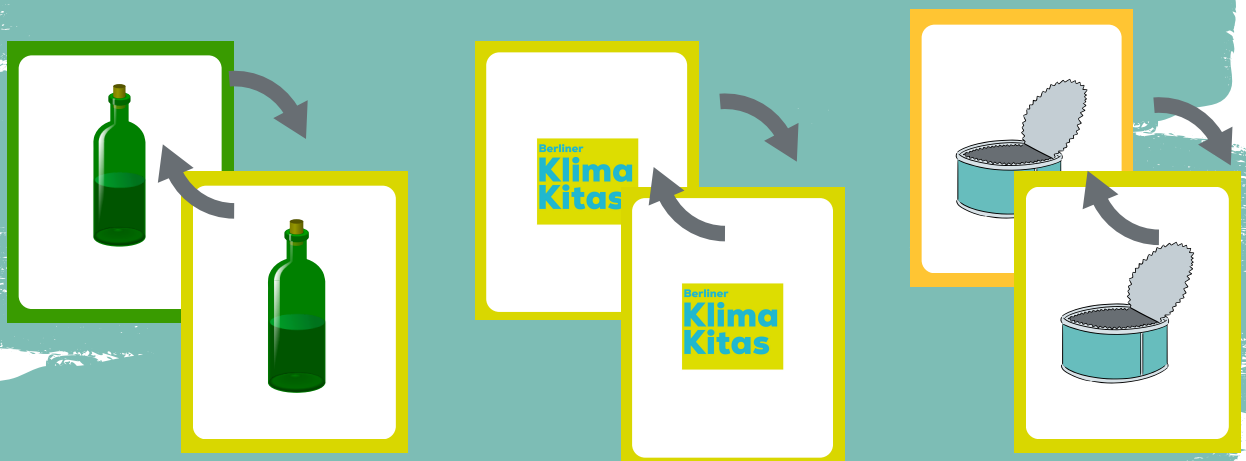


Abfall-Memory

Welcher Müll gehört in
welche Tonne?

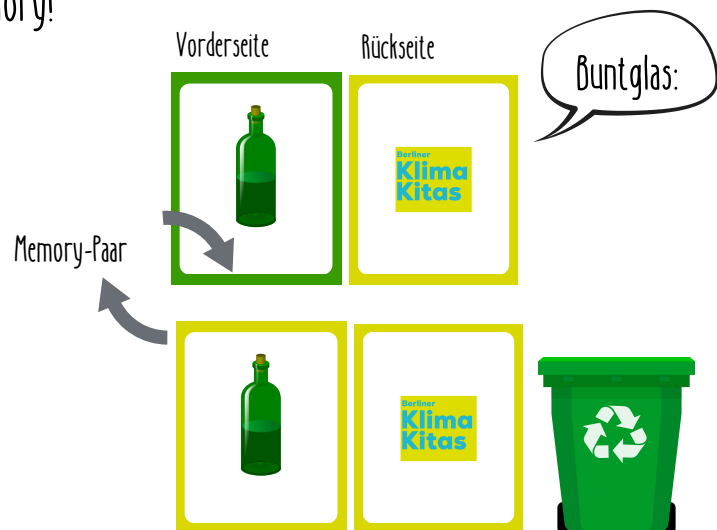


So funktioniert's:

Mit dem Abfall-Memory werden Kinder spielerisch an das Thema Mülltrennung herangeführt.

1. Klebt jeweils eine Seite mit Abfall-Bildern mit einer Seite der Logo-Bilder zusammen, sodass die bedruckten Seiten nach Außen zeigen. Wenn ihr zwischen die Blätter eine Pappe klebt, wird das Memory stabiler.
2. Schneidet nun die einzelnen Memory-Teile aus.
3. Die Farben der Memory-Teile zeigt an, in welchen Abfall sie gehören, also zum Beispiel braun für den Biomüll oder gelb für die Wertstofftonne.
4. Jedes Memory-Paar besteht aus einem farbigem und einem neutralen, hellgelben Teil.


Viel Spaß mit eurem eigenen Abfall-Memory!



In welche Tonne gehört eigentlich welcher Müll?

Weißglas:

Flaschen und Gläser aus farblosem Glas



Buntglas:

Flaschen und Gläser aus grünem und braunem sowie buntem Glas




Wertstoffe:

Verpackungen und andere Gegenstände aus Kunststoff, Metall und Verbund




Biogut:

Essensreste, alte Lebensmittel, Kaffeesatz, Tee, Blumen etc.



Hausmüll:


zerbrochenes Geschirr, kaputte Kleidung, Staubsaugerbeutel, Windeln, etc.




Papier: Papier und Pappe wie Karton, Pappschachteln, Bastelreste und Zeitungen




Buntglas:




Buntglas:








Weißglas:






Weißglas:




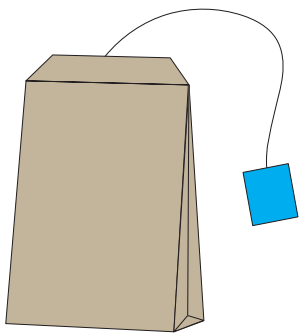






Biogut:




Biogut:




Hausmüll:





Hausmüll:



Papier:







Papier:



... hier könnt
ihr selbst
kreativ
werden!





Buntglas:



Weißglas:

... hier könnt
ihr selbst
kreativ
werden!




Buntglas:



Weißglas:

... hier könnt
ihr selbst
kreativ
werden!





Wertstoffe:



Biogut:

... hier könnt
ihr selbst
kreativ
werden!




Wertstoffe:



Biogut:

... hier könnt
ihr selbst
kreativ
werden!





Hausmüll:



Papier:

... hier könnt
ihr selbst
kreativ
werden!

Hausmüll:



Papier:

Rückseiten:



Rückseiten:



Rückseiten:



Rückseiten:

Berliner
**Klima
Kitas**

Berliner
**Klima
Kitas**

Berliner
**Klima
Kitas**

Berliner
**Klima
Kitas**

Rückseiten:

Berliner
**Klima
Kitas**

Berliner
**Klima
Kitas**

Berliner
**Klima
Kitas**

Berliner
**Klima
Kitas**

Rückseiten:



Rückseiten:



Rückseiten:



Rückseiten:



Rückseiten:



Rückseiten:



Rückseiten:



Rückseiten:



Rückseiten:



Rückseiten:

Berliner
**Klima
Kitas**

Berliner
**Klima
Kitas**

Berliner
**Klima
Kitas**

Berliner
**Klima
Kitas**

Rückseiten:



Rückseiten:



Rückseiten:

