



Die Berliner KlimaKitas Materialien

- Materialien in der Box
- Kopiervorlagen zum Herunterladen



Inhalt	Beschreibung	Ideen für den Einsatz
Aufblasbarer Tier-Globus		
	<ul style="list-style-type: none"> • Mit dem aufblasbaren Tier-Globus können Kinder die Welt entdecken. • Die Kinder finden heraus, welche Tiere auf welchem Kontinent beheimatet sind. • Unterschiedliche Klimazonen oder globale Zusammenhänge zwischen beispielsweise Konsum und Klimaschutz werden anschaulich. 	<ul style="list-style-type: none"> • Macht ein Quiz: Auf welchem Kontinent leben Elefanten und wo fühlen sich Eisbären wohl? • Nutzt den Globus für eine Klima-Reise durch die verschiedenen Klimazonen der Erde. Erzählt den Kindern, wie das Klima in anderen Teilen der Erde ist und berichtet, wie sich das Klima auf das Leben der Menschen, der Tiere und der Natur auswirkt. • Anhand des Globus können Fragen zum Thema Wasser besprochen werden, wie etwa: Wo begegnet uns Wasser? Was ist der Unterschied zwischen Süß- und Salzwasser? Warum können wir Meerwasser nicht trinken?
Kopiervorlage: Saisonkalender		
	<ul style="list-style-type: none"> • Der Saisonkalender zeigt, wann in Deutschland welches Obst und Gemüse saisonal ist und nicht aus anderen Ländern importiert werden muss. • Die Kinder werden bereits durch ausmalen, ausschneiden und kleben spielerisch an das Thema herangeführt. 	<ul style="list-style-type: none"> • Plant zu jeder Jahreszeit ein Klima-Essen in der Kita. • Könnt ihr zusammen euer eigenes klimafreundliches Rezept kreieren und kochen? • Welches Obst hat nur im Sommer Saison und wie kann es auch im Winter gegessen werden? Macht Marmelade ein! • Die Kopiervorlage hat auch freie Felder: Welches weitere Obst und Gemüse hat noch zu einer bestimmten Jahreszeit Saison? Findet es bei einem Besuch auf dem Wochenmarkt heraus! • Entdecken die Kinder Obst und Gemüse, das sie nicht kennen?

Aufkleber: Müllmonster für Mülltrennung



- Set aus 10 lustigen Müllmonsteraufklebern zur Abfalltrennung.

- Lasst die Kinder die kleinen Monster ganz genau anschauen: Erkennen sie, mit welchem Müll sie besonders gern gefüttert werden? **Welches Monster hat den größten Hunger?**
- Findet gemeinsam **Namen für die lustigen Müll-Monster**. So können sich die Kinder besser merken, welches Monster welchen Müll am liebsten hat.


Ringbuch zum Ausmalen: Das bin ich - in der Natur



- Vorlagen zum Ausmalen regen die Kreativität der Kinder an und unterstützen sie dabei, ihren eigenen Bezug zur Natur zu verbildlichen.
- Sie können als Kopiervorlage dienen, so dass jedes Kind ein eignes Ausmal-Buch bekommt.

- Das Ausmalen der Bilder kann nach einer **Traumreise oder einem Ausflug in die Natur** stattfinden.
- **Erweitert das Naturbuch:** Welche Szenarien könnten noch dargestellt werden?
- Welche Jahreszeiten oder Wetterlagen finden die Kinder besonders spannend oder mögen sie gern? **Welche Gefühle haben sie, wenn die Sonne scheint oder wenn es stürmt?** Können sie die Gefühle auch in das Bild malen?


Kopiervorlage: Abfall-Memory



- Die Bildkartenpaare unterstützen Kinder dabei, spielerisch zu entdecken, wie Abfälle richtig getrennt werden und welcher Müll in welche Tonne gehört.
- Bereits das gemeinsame Basteln des Memorys führt Kinder an das Thema Mülltrennung heran.

- Die Kopiervorlage hat auch freie Felder: **Welcher Müll fällt besonders häufig in der Kita an** und in welche Tonne gehört er? Die Kinder können diesen selbst in die freien Kästchen malen.
- Findet gemeinsam heraus, **welcher Müll die größte Tonne** in der Kita hat!
- Gibt es Abfall, der nicht im Kita-Müll entsorgt werden darf?

Bausatz: Solar-Lüfter




- Der Bausatz Solar-Lüfter ist einfach zusammenzubauen und hat eine tolle Wirkung – nicht nur als Tischlüfter. Die 4 V Solarzelle liefert Energie, um Luftbewegung zu erzeugen.
- Das Modell funktioniert am besten in direktem Sonnenlicht.
- Der Solar-Lüfter zeigt Kindern spielerisch den **einfachen Stromkreis** und führt an das Thema **Solartechnik** und **erneuerbare Energien** heran.

Bio Saatgut Zitronenmelisse



- Zitronenmelisse ist toll für jedes Kräuterbeet. Ihre Anzucht ist ganz unkompliziert und ihr zitroniger Geschmack ist bei Kindern sehr beliebt.
- Ob frisch oder getrocknet: Zitronenmelisse riecht gut und macht einen **leckeren und klimafreundlichen Tee**.
- Findet mit den Kindern heraus, wie lange es dauert, bis die Blätter geerntet werden können. Was könnte man noch mit den Blättern machen?

Projekt-Canvas: Unser Kita-Klima Projekt



- Vorlage zur Planung eurer eigenen Projektidee in der Kita
- Welche Idee zum Thema Klimaschutz wolltet ihr schon immer mal in der Kita umsetzen und wusstet nur noch nicht, wo ihr anfangen sollt?
- Die **Projektvorlage unterstützt euch in den ersten Schritten der Umsetzung!**

Bilder-Domino: Was wird aus unserem Müll?



- Das Bilder-Domino enthält 40 altersgerecht gestaltete Bildkarten, die möglichst realistisch zeigen, was aus unserem Müll wird.
- Lasst die Kinder einzelne **Gegenstände und Vorgänge beschreiben**, die auf den Karten abgebildet sind. Finden sie heraus, welchen Weg unser Müll nimmt?
- Das Spiel ist ein toller Anlass, um mit Kindern über **Konsum und Müllvermeidung** zu sprechen.

Buch: Von der Umweltfee und dem Umweltschreck



- Ein Bilderbuch für Kinder zum Umweltschutz, Wasser und Energie!
- Die kleine Umweltfee unterstützt die Kinder dabei, den Umweltschreck von seinen Lieblingsplätzen zu vertreiben.

- Im Buch erfahren Kinder, **wie Wasser und Energie gespart werden können** – also Umweltschutz, der sofort in der Kita umgesetzt werden kann.
- **Mini-Challenge:** Wie oft wird der Licht-Schalter an einem Tag in der Kita an und aus gemacht? Wie lange läuft der Wasserhahn, bevor und nachdem sich die Kinder die Hände gewaschen haben? Zählt gemeinsam!

Kopiervorlage: Fingerpuppen aus Papier



- Mit den Fingerpuppen zum Thema Wetter, Umwelt und Klima können Kinder anschaulich Geschichten erzählt werden.

- Eure **eigene Klimageschichte:** Gemeinsam mit den Kindern könnt ihr eure eigene Klimageschichte erfinden und erzählen.
- Die Kopiervorlage hat auch freie Felder: **Was braucht ihr für eure Geschichte noch?** Die Kinder können dies selbst in die Kästchen malen.

Broschüre: Wald und Klima - Projekt für die Kita



- Die Broschüren enthalten spiel- und erlebnispädagogische Projekte für die Kita zum Thema Wald
- Anhand der Geschichte von Karla und Kurti Kuckuck erfahren Kinder zum Beispiel, welche Folgen der Klimawandel für unsere heimische Tierwelt haben kann.
- Viele weitere Maskottchen begleiten sie auf der Entdeckungstour durch den Wald.

- Auf der **Materialeite der BildungsCent-Webseite** findet ihr zusätzlich **kostenlos** zum Herunterladen **Die WaldKarten**. Diese enthalten viele spannende Ideen zum Thema Wald:
- **Sucht im Wald nach Spuren** vom Menschen, die hinterlassen wurden, zum Beispiel **Wegweiser, Müll, Rasplätze, Waldwege**.
- Denkt gemeinsam mit den Kindern darüber nach, **wer im Wald alles lebt**. Wie heißen die Waldbewohner? Was brauchen sie zum Leben? Wie sehen ihre „Häuser“ aus?

KlimaGesundheit Praxisheft



- Das *KlimaGesundheit-Praxisheft* enthält Hintergrundinformationen, Interviews mit Expert*innen, Projektideen und Good-Practice-Beispiele für die Arbeit in Kitas.

- Stellt eure **Kita auf den Prüfstand**: Mit welchen Maßnahmen kann der Kita-Alltag an die Folgen der Klimakrise angepasst werden? Was kann getan werden, um die Gesundheit der Kinder zu schützen?
- Stellt eure **eigene KlimaGesundheit-Kiste** mit Materialien für die Kita zusammen. Materialvorschläge findet ihr im Praxisheft.

KlimaGesundheit Poster



- Das Poster *Klimakrise und Gesundheit – wie wir Kinder richtig schützen!* bündelt Praxistipps für den Umgang mit den gesundheitlichen Folgen der Klimakrise für Kinder.

- Das Poster in **verschiedenen Sprachen** zeigt, was Erzieher*innen und Kinder tun können, um sich an die Folgen der Klimakrise anzupassen.
- Das Plakat kann im Bereich der **Kommunikation mit Erziehungsberechtigten** eingesetzt werden. Nur wenn Erziehungsberechtigte und Erzieher*innen zusammenarbeiten, kann ein **ganzheitlicher Gesundheitsschutz** sichergestellt werden.

Kopiervorlage: Klimaschützer*innen Urkunde



- Die Urkunde für Klimaschützer*innen motiviert die Kinder und zeichnet ihr klimafreundliches Handeln aus.

- Nach einer oder mehreren Projektideen, die ihr in der Kita umgesetzt habt, können die **Kinder als Klimaschützer*innen** ausgezeichnet werden.
- Hängt eine Urkunde für und in eurer Kita auf!

Pixie-Buch: Besuch von ImmerMehr und SausundBraus



- Pixi-Buch zum Thema Abfall- und Kosumvermeidung.
- Die kleine **Geschichte zum Thema Abfall und Konsum** kann Kindern ab drei Jahren vorgelesen werden.
- Die Fragen am Ende des Buchs regen dazu an, darüber zu sprechen, wie Abfall vermieden werden kann.

Kopiervorlage: Heizungsschlange



- Die tanzende Schlange zum Ausdrucken und Ausmalen.
- **Wann tanzt die Schlange besonders gern?** Die Heizungsschlange führt spielerisch an das Thema Energie heran.
- Die Kinder können ihren Schlangen ein tolles Muster aufmalen, so hat jedes Kind seine eigene **Heizungsschlange für die Kita oder zu Hause.**

Kartenset – KlimaKita-Karten



- Kartenset **KlimaKita-Karten** mit 12 einfachen Projektideen, vielen Infos und Hintergründen für mehr Klimaschutz und Klimafolgenanpassung in Kitas.
- Die Materialien in der Box und zum Herunterladen geben zusätzliche Impulse, die Themen in der Kita aufzugreifen.
- Eure **Kita-Jahres-Challenge:** Jeden Monat könnt ihr eine Projektidee in eurer Kita umsetzen.
- Fallen euch noch mehr Projektideen, Ausflüge oder Experimente zu den aufgeführten Bereichen ein? Plant einen ganzen **Themen-Monat** in der Kita!