

## **ANLAGEN**



**Anlage 1.1 - Zusammenfassung der Kosten- und Finanzierungsübersicht**

KGR	2	3	4	5	Restkosten		Finanzplanung (Verteilung Restkosten Spalte 7)						
					gesamt (Sp. 4 - 5) 6	davon im Sanierungszeit- raum finanzierbar 7	2011 8	2012 9	2013 10	2014 11	2015 12		
<b>Vorbereitung der Sanierung</b>													
11	vorbereitende Untersuchungen		3.502.792,0	3.502.792									
12	Weitere Vorbereitung	33.348.523	75.654.103	73.248.025	2.406.078	1.935.000	600.000	1.335.000	600.000				
125	Abschluß der Gesamtmaßnahme		5.345.001	294.539	5.051.251 <sup>1)</sup>	3.890.000	725.000	915.000	725.000	925.000	725.000	600.000	
<b>Ordnungsmaßnahmen</b>													
21	Bodenordnung einschließlich Erwerb	185.937.939	43.405.130	40.853.888	2.551.242	2.245.800	900.000	1.345.800	900.000	110.000	40.000		
221	Umzug, Härteausgleich, Bew.	182.817.525	40.531.430	39.030.529	1.500.901	597.000	384.000	384.000	133.000	60.000	20.000		
222	Härteausgleich, Entschädigung Betriebe	15.426.745	959.052	882.322	76.730	29.000	22.000	7.000					
23	Freilegung von Grundstücken	111.331.762	45.860.390	43.133.234	2.735.182	2.413.000	515.000	1.898.000	515.000				
24	Herstellung/Änderung öffentl. Erschließungsanl.	414.411.483	157.206.000	96.177.000	61.029.000	7.486.000	1.463.000	6.023.000	1.463.000	50.000	20.000		
251	Bewirtschaftungsverluste/Mietausfall		19.238.222	18.729.592	508.631	222.000	87.000	87.000	65.000				
252	Sonstige Maßnahmen		1.400.432	1.405.688									
<b>Ausgaben für Baumaßnahmen</b>													
311+312	ModInst von Wohngebäuden	1.100.311.080	882.586.937	882.586.937									
313	ModInst gewerb. genutzter Gebäude/ -teile												
314	ModInst aufgrund vertraglicher Vereinbarung												
32	Neubauten und Ersatzbauten		55.394.677	55.394.677									
332	Grünanlagen und Spielplätze		62.355.000	57.387.000	4.968.000	1.665.000	364.000	364.000	1.301.000				
33	Erichtung/Änderung Gemeinbed.-u. Folgeeinr.	1.269.674.262	598.729.630	490.925.737	107.803.893	27.565.000	14.026.000	14.026.000	13.539.000				
34	Verlagerung oder Änderung von Betrieben	49.739.992	3.146.650	3.047.532	72.773	20.000	10.000	10.000	10.000				
35	Sonstige Maßnahmen		5.463.957	5.370.474									
<b>Ausgaben für Sonstige Maßnahmen</b>													
4	Vor- und Zwischenfinanzierung	36.383.531											
<b>Aufgabenerfüllung für Berlin</b>													
51	Vergütung von Sanierungsträgern	156.074.973	130.376.302	123.795.618	6.580.684	6.260.000	1.305.000	1.305.000	2.050.000	1.640.000	845.000	420.000	
52	Vergütung v. Sanierungsbeauftragten + Mieterber.			7.943.564									
				115.852.054									
<b>SUMME</b>		3.647.333.232	2.131.155.705	1.935.765.584	195.284.365	54.327.800	27.714.800	27.714.800	21.308.000	2.675.000	1.610.000	1.020.000	

1) Summe KGR 2 ohne KGR 24

rote Zahlen: Infrastruktur und Wohnumfeld

**2010**  
 4610/89331, 88305; 1240/89831, 89856, 89848, 89824, 89812, 88305; Fachhaush. bzw. sonstige

Spalte 3 Schätzung Zeitpunkt förmliche Festlegung (Vorlage zur RVO)  
 Spalte 4 Fortschreibung der Kostenschätzung gem. RVO  
 Spalte 5 Darstellung bisher getätigter Ausgaben und Verpflichtungen im Sanierungszeitraum finanzierbare Restkosten  
 Spalte 7 jahresbezogene Verteilung der Restkosten gem. Spalte 7  
 Spalten 8 - 11



**Anlage 1.3 - Finanzierung der Soziale Infrastruktur und des Wohnumfeldes**

**2010**

Berichtsjahr:

		Angaben in €					
1	Kapitel 1240 Titel 2	3 Kostengruppe Programm	Restkosten		2011 8	2012 9	Rest 11
			4 gesamt	5 noch zu finanzieren (im Sanzeitraum)			
		<b>33</b>	<b>98.197.893</b>	<b>27.565.000</b>	<b>14.026.000</b>	<b>13.539.000</b>	<b>70.632.893</b>
		soziale und kulturelle Infrastruktur, davon:					
		3312 Kita, Jugendfreizeit		600.000			
		3313 Kultur		1.300.000			
		3314 Schulen		25.665.000			
		3315 Sport		0			
		<b>Wohnumfeld, davon:</b>	<b>65.997.000</b>	<b>9.151.000</b>	<b>6.387.000</b>	<b>2.764.000</b>	<b>56.846.000</b>
		332 Grünanlagen und Spielplätze	4.968.000	1.665.000	364.000	1.301.000	
		24 öffentlicher Straßenraum	61.029.000	7.486.000	6.023.000	1.463.000	53.543.000
		<b>Programm - Summe</b>	<b>164.194.893</b>	<b>36.716.000</b>	<b>20.413.000</b>	<b>16.303.000</b>	<b>127.478.893</b>
		<b>geplante Einnahmen</b>					
	1240/33131	Bundesfinanzhilfen (35%) anteilig aus VV Städtebauförderung 3)			2.340.300	2.457.000	
	1240/34697	EFRE			3.795.000	1.750.000	
	1240/34192	Rückführung von Städtebauförderungsmitteln 4)			100.000	100.000	
	4610/34192	Ausgleichsbeträge			2.000.000	2.000.000	
		<b>Programm - Summe</b>			<b>8.235.300</b>	<b>6.307.000</b>	
		<b>Doppelhaushalt 2010/2011 und Entwurf Doppelhaushalt 2012/2013, Entwurf Finanzplanung 2011 bis 2015</b>					
	89848	Städtebaulicher Denkmalschutz (Bundesanteil 40%) 3)		Teilsatz		4.070.000	
	89812	Stadtbau Ost/Aufwertung (Bundesanteil 33,33%) 3), Umnutzung (Bundesanteil 50%)		Teilsatz	2.590.000	2.500.000	
	89827	Infrastruktur in Sanierungsgebieten		Teilsatz	5.000.000	1.000.000	
	88305	Infrastruktur in Sanierungsgebieten (zweckgebundenen Einnahmen)			3.989.000		
	1000/51915 0510/51915	Programm Schul- und Sportstätten-sanierung		Teilsatz	1.215.000	500.000	
	4610/88305	Globalhaushalt der Bezirke (I-Planung 2009-2013)		Teilsatz	2.760.000	5.000.000	
	4610/88331 1240/89831	Ausgleichsbeträge			2.000.000	2.000.000	58.000.000
		Städtebauliche Sanierungs- und Entwicklungsmaßnahmen		Teilsatz	3.000.000	1.250.000	
		<b>Summe der Programme</b>			<b>20.554.000</b>	<b>16.320.000</b>	

1) Rest list mit Sanierungsmitteln nicht mehr finanzierbar.

2) Die Tabelle unterteilt einen Abschluss der Sanierung bis 2012

3) Verwaltungsvereinbarung (VV) Städtebauförderung Einnahmen 1240/33131

4) Rückführungen aus der Abrechnung der Sanierungsverträge

**Anlage 1.4 - Finanzierung der gesetzlichen Aufgaben nach dem Baugesetzbuch**

Berichtsjahr: **2010**

Angaben in €

Kapitel	Titel	Kostengruppe	Restkosten				Rest			
			gesamt	noch zu finanzieren	2011	2012		2013	2014	
1	2	3	4	5	6	7	8	9	10	12
<b>geplante Ausgaben</b>			12	<b>weitere Vorbereitung</b>	2.406.078	1.935.000	600.000			471.078
			125	<b>Abschluß</b> 1)	5.051.251	3.890.000	725.000	925.000	1.325.000	1.161.251
			2	<b>Ordnungsmaßnahmen</b> 1), 2)	7.372.686	5.506.800	1.620.000	110.000	40.000	1.865.886
				davon: Grunderwerb	2.551.242	2.245.800	900.000			305.442
			314	<b>vertragliche Vereinbarung</b>						
			34	<b>Verlagerung/Änd. Betriebe</b>	72.773	20.000	10.000			52.773
			35	<b>Sonstige Baumaßnahmen</b>						
			5	<b>Aufgabenerfüllung für Berlin 1)</b>	6.580.685	6.260.000	2.050.000	1.640.000	1.265.000	320.685
				<b>Summe</b>	<b>21.483.473</b>	<b>17.611.800</b>	<b>5.005.000</b>	<b>2.675.000</b>	<b>2.630.000</b>	<b>3.871.673</b>
<b>geplante Einnahmen</b>			1240	33131 Bundesfinanzhilfen (33%)		5.175.720	4.157.340	4.060.980	3.834.600	
				<b>Summe Einnahmen</b>		<b>5.175.720</b>	<b>4.157.340</b>	<b>4.060.980</b>	<b>3.834.600</b>	
<b>Doppelhaushalt 2010/2011 und Entwurf Doppelhaushalt 2012/2013, Entwurf Finanzplanung 2011 bis 2015</b>										
<b>Finanzierung</b>			1240	89831 Städteb. Sanierungs- und Entwicklungsmaßnahmen		8.267.000	6.105.000	6.063.000	5.377.000	
			4610	89331 Städteb. Sanierungs- und Entwicklungsmaßnahmen		7.417.000	6.493.000	6.243.000	6.243.000	
				<b>Summe der Programme</b>		<b>15.684.000</b>	<b>12.598.000</b>	<b>12.306.000</b>	<b>11.620.000</b>	

1) auf Grund gesetzlicher Verpflichtungen und Erhebung von Ausgleichsbeträgen entstehen Kosten bis zu drei Jahre nach Sanierungsbeendigung, auch in 2014

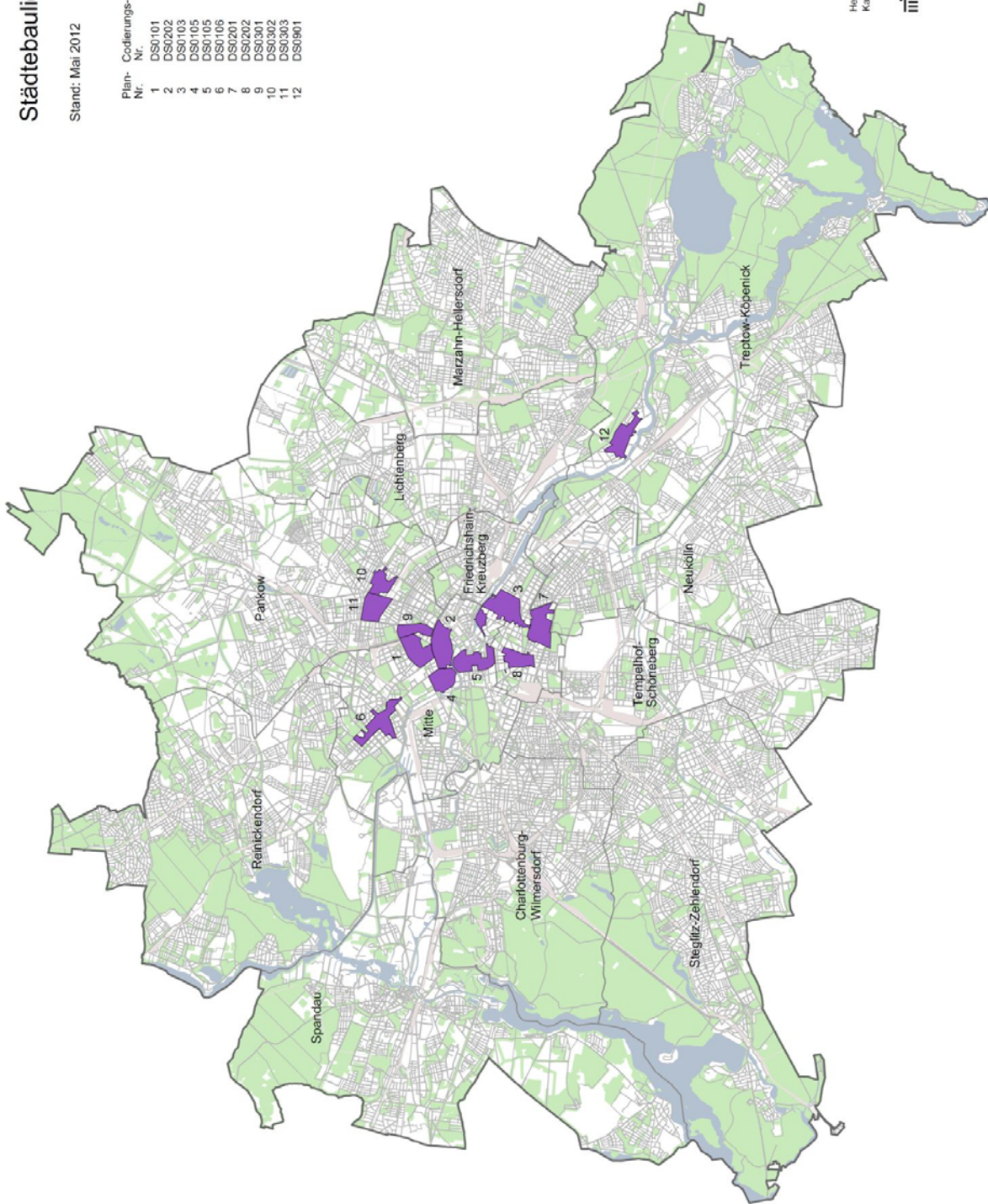
2) ohne Kostengruppe 24

## Anlage 2 - Städtebaulicher Denkmalschutz

### Städtebaulicher Denkmalschutz

Stand: Mai 2012

Plan-Nr.	Codierungs-Nr.	Name:
1	DS0101	Rosenthaler Vorstadt
2	DS0202	Spandauer Vorstadt
3	DS0103	Luisenstadt
4	DS0105	Friedrich-Wilhelm-Stadt
5	DS0105	Dorotheenstadt, Friedrichstadt
6	DS0106	Müllerstraße
7	DS0201	Urbanstraße
8	DS0202	Südliche Friedrichstadt
9	DS0301	Teufelburger Platz
10	DS0302	Chausseestraße, Greifstraße
11	DS0303	Platz
12	DS0901	Oberschöneweide



Herausgeber: SenStadtUm Referat IV B  
Kartengrundlage: Abteilung III



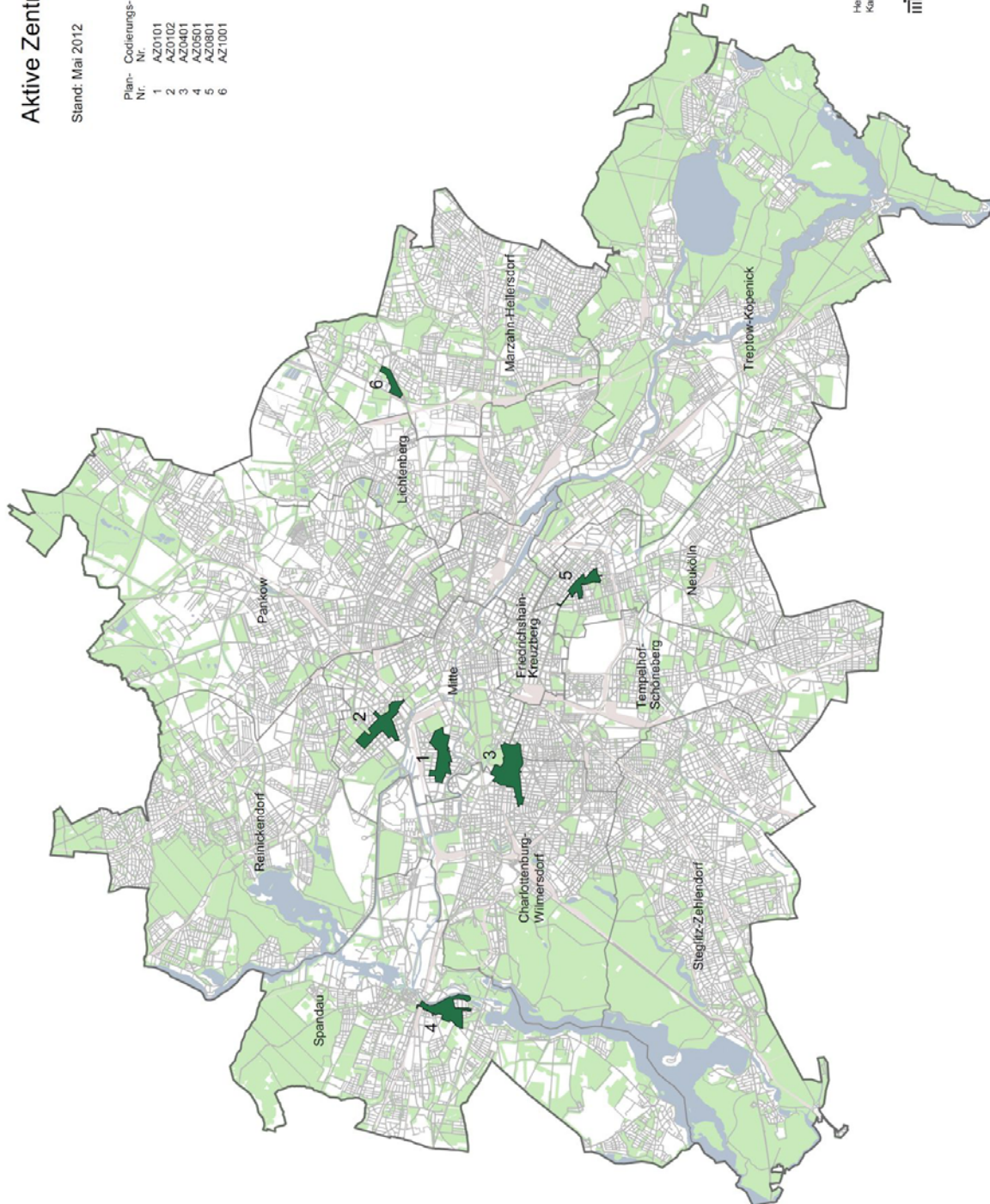
**Senatsverwaltung  
für Stadtentwicklung  
und Umwelt**

### Anlage 3 - Aktive Zentren

#### Aktive Zentren

Stand: Mai 2012

Plan-Nr.	Codierungs-Nr.	Name:
1	AZ0101	Turmstraße
2	AZ0102	Müllerstraße
3	AZ0401	City-West
4	AZ0501	Wilhelmstadt
5	AZ0801	Karl-Marx-Straße
6	AZ1001	Marzahner Promenade



Herausgeber: SenStadtUm Referat IV B  
Kartengrundlage: Abteilung III



Senatsverwaltung  
für Stadtentwicklung  
und Umwelt

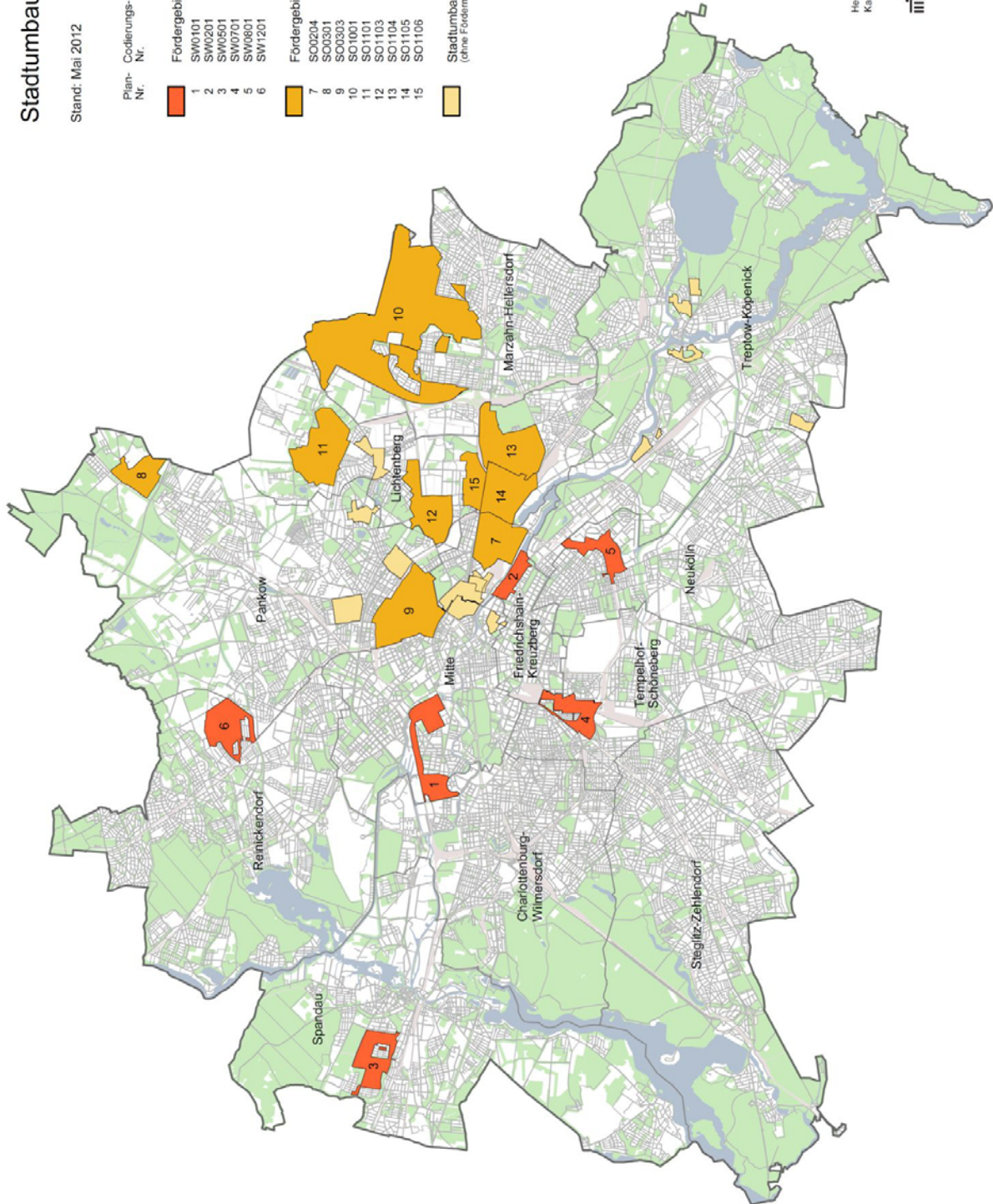


# Anlage 4 – Stadtumbau-Gebiete

## Stadtumbau-Gebiete

Stand: Mai 2012

Plan-Nr.	Codierungs-Nr.	Name:
		<b>Fördergebiete Stadtumbau West</b>
1	SW0101	Tiergarten-Nordring/ Heidestraße
2	SW0201	Kreuzberg-Spreetufer
3	SW0501	Spandau-Falkenhagener Feld
4	SW0701	Schöneberg-Südkreuz
5	SW0801	Neukölln-Südring
6	SW1201	Märkisches Viertel
		<b>Fördergebiete Stadtumbau Ost</b>
7	SO0204	Ostkreuz West
8	SO0301	Buch
9	SO0303	Prenzlauer Berg
10	SO1001	Marzahn-Hellersdorf
11	SO1101	Neu-Hohenschönhausen
12	SO1103	Fennpfuhl
13	SO1104	Friedrichsfelde
14	SO1105	Ostkreuz Ost
15	SO1106	Frankfurter Allee Nord
		<b>Stadtumbau Ost-Gebiete</b> (ohne Fördermittelsatz)



Herausgeber: SenStadtUm Referat IV B  
Kartengrundlage: Abteilung III



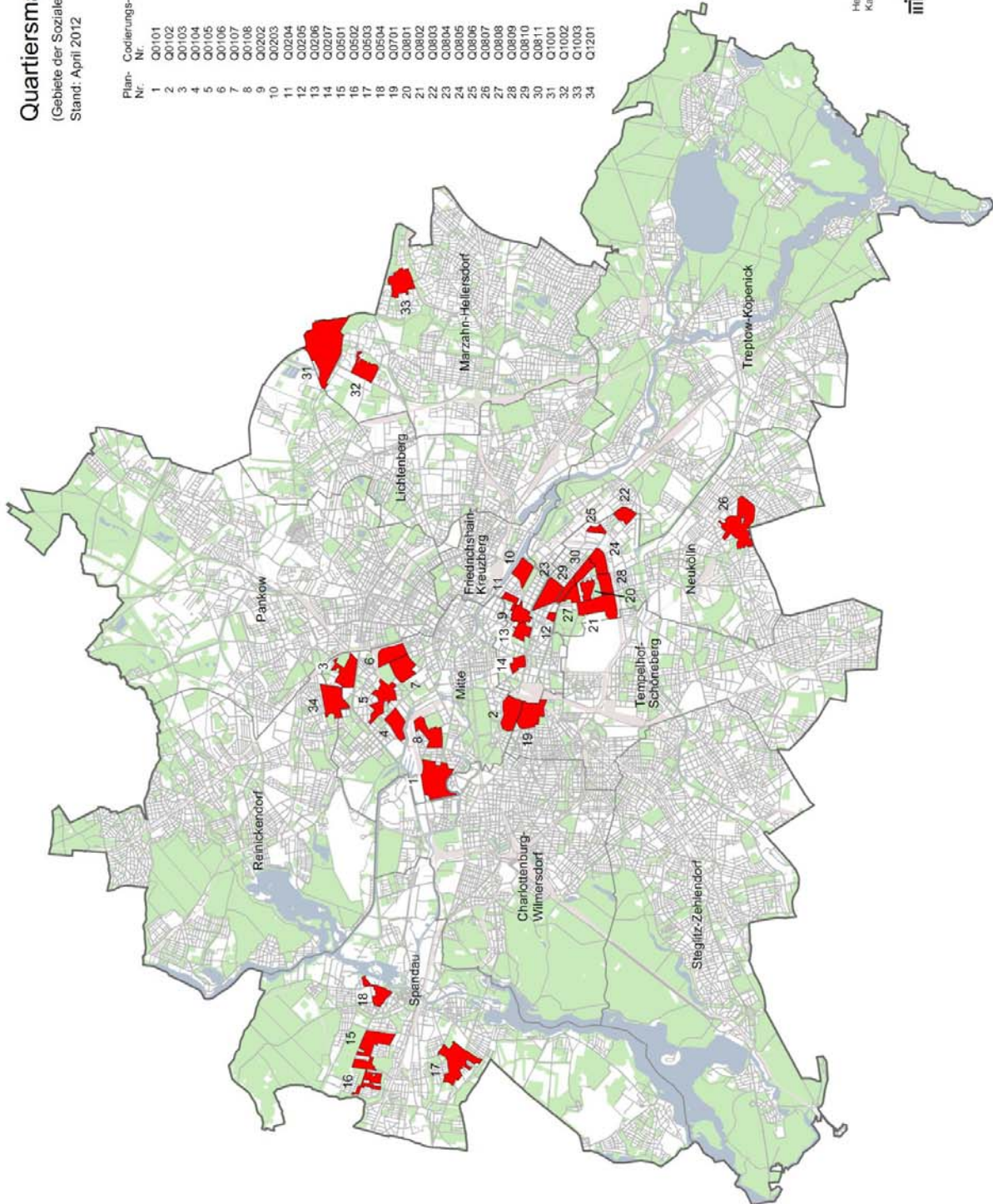
Senatsverwaltung  
für Stadtentwicklung  
und Umwelt

## Anlage 5.1 – Quartiermanagementgebiete

### Quartiermanagementgebiete

(Gebiete der Sozialen Stadt gemäß § 171e BauGB)  
Stand: April 2012

Plan-Nr.	Codierungs-Nr.	Name
1	Q0101	Beusselsstraße
2	Q0102	Mageburger Platz
3	Q0103	Soldiner-/ Wollankstraße
4	Q0104	Sparrplatz
5	Q0105	Reinickendorfer-/ Pankstraße
6	Q0106	Brunnenstraße
7	Q0107	Ackerstraße
8	Q0108	Moabit-Ost
9	Q0202	Zentrum Kreuzberg/ Oranienstraße
10	Q0203	Wrangelkiez
11	Q0204	Mariannenplatz
12	Q0205	Werner-Dittmann-Siedlung
13	Q0206	Wassertorplatz
14	Q0207	Mehringplatz
15	Q0501	Falkenhagener Feld - Ost
16	Q0502	Falkenhagener Feld - West
17	Q0503	Heerstraße
18	Q0504	Spandauer Neustadt
19	Q0701	Bülowstraße/ Wohnen am Kleistpark
20	Q0801	Rollbergsiedlung
21	Q0802	Schillerpromenade
22	Q0803	Sonnenallee/ High-Deck-Siedlung
23	Q0804	Reuterplatz
24	Q0805	Richardplatz-Süd
25	Q0806	Dammwegsiedlung/ Weiße Siedlung
26	Q0807	Lipschitzallee/ Gropiusstadt
27	Q0808	Flughafenstraße
28	Q0809	Körnerpark
29	Q0810	Donaustraße-Nord
30	Q0811	Ganghoferstraße
31	C1001	Marzahn-Nord
32	C1002	Mehrower Allee
33	C1003	Heilersdorfer Promenade
34	C1201	Letteplatz

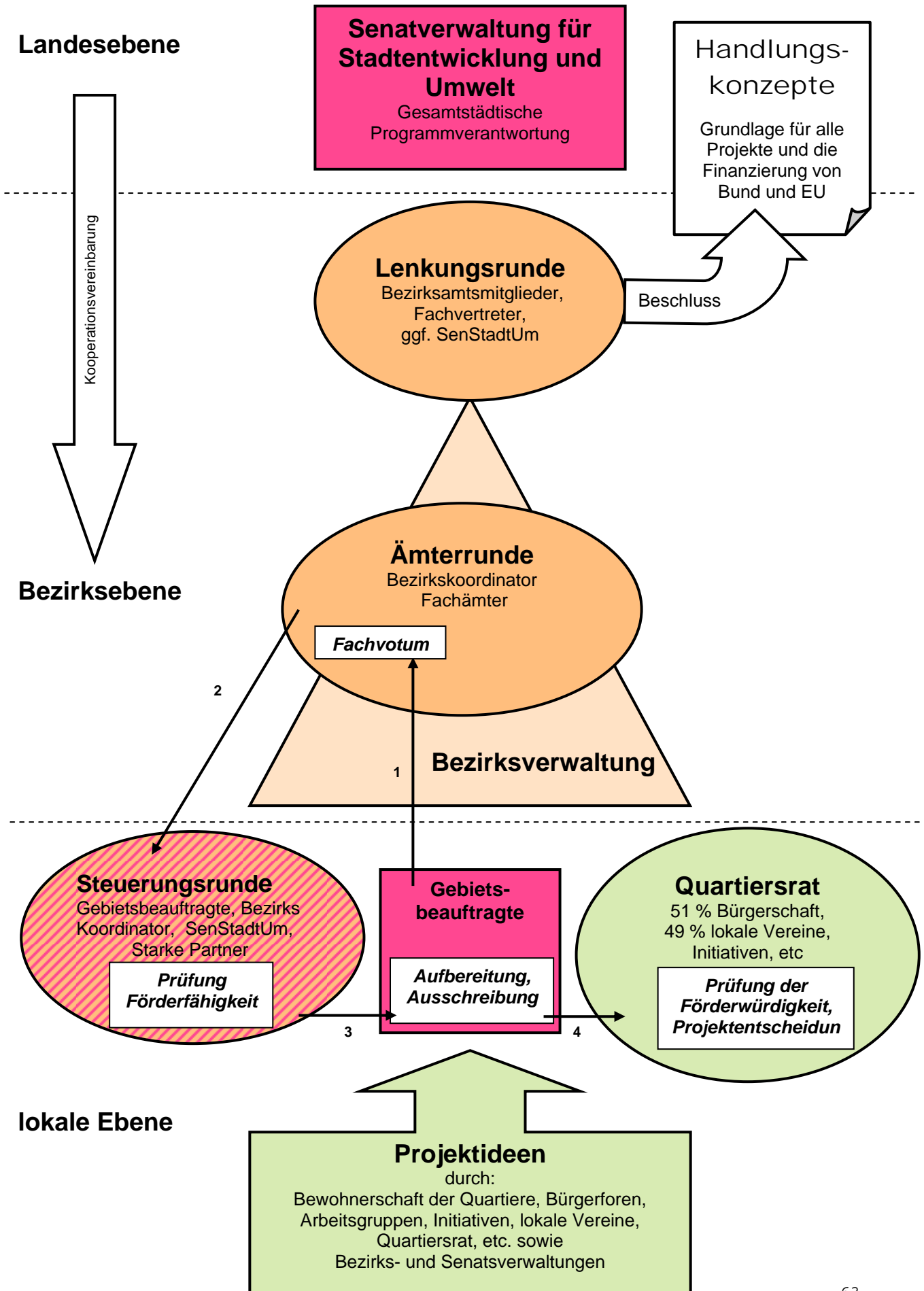


Herausgeber: SenStadtUm Referat IV B  
Kartographische Abteilung III



Senatsverwaltung  
für Stadtentwicklung  
und Umwelt

Anlage 5.2

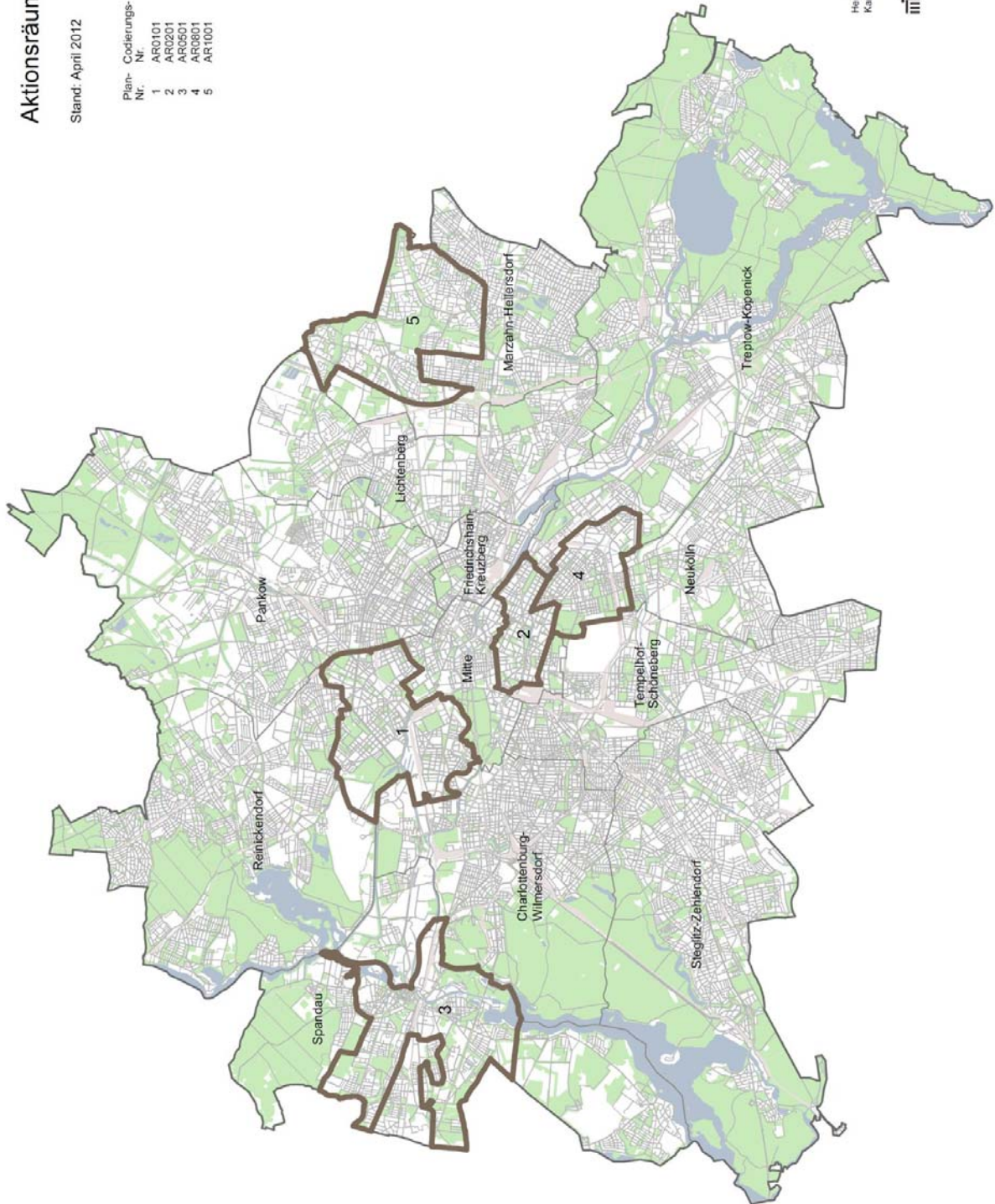


# Anlage 6 – Aktionsräume plus

## Aktionsräume plus

Stand: April 2012

Plan-Nr.	Codierungs-Nr.	Name:
1	AR0101	Wedding/ Moabit
2	AR0201	Kreuzberg-Nordost
3	AR0301	Spandau-Mitte
4	AR0401	Neukölln-Nord
5	AR1001	Nord-Marzahn/ Nord-Hellersdorf



Herausgeber: Senatskolloquium Referat IV B  
Kartengrundlage: Abteilung III



Senatsverwaltung  
für Stadtentwicklung  
und Umwelt

**Anlage 7 - Investitionspakt 2008 und 2009, Verteilung der Fördermittel nach Bezirken****Angaben in T€**

<b>Bezirk</b>	<b>2008</b>	<b>2009</b>	<b>Gesamt</b>	<b>Anteil am Förder- volumen in %</b>
Charlottenburg- Wilmersdorf	1.229.122,95	3.492.229,87	4.721.352,82	7,02
Friedrichshain- Kreuzberg	2.266.556,17	4.603.340,58	6.869.896,75	10,21
Lichtenberg	2.586.472,24	3.300.000,00	5.886.472,24	8,75
Marzahn-Hellersdorf	5.153.500,00	1.425.258,00	6.578.758,00	9,78
Mitte	1.250.000,00	3.045.713,22	4.295.713,22	6,39
Neukölln	4.800.000,00	3.640.883,62	8.440.883,62	12,55
Pankow	1.882.599,34	2.491.125,79	4.373.725,13	6,50
Reinickendorf	1.118.163,20	2.660.000,00	3.778.163,20	5,62
Spandau	830.443,83	4.394.337,75	5.224.781,58	7,77
Steglitz-Zehlendorf	1.460.000,00	2.565.775,85	4.025.775,85	5,99
Tempelhof-Schöneberg	1.725.000,00	2.839.000,00	4.564.000,00	6,79
Treptow-Köpenick	2.320.142,27	6.175.625,56	8.495.767,83	12,63
	<b>26.622.000,00</b>	<b>40.633.290,24</b>	<b>67.255.290,24</b>	<b>100,00</b>

### Anlage 9.1 - Bundesfinanzhilfen zur Städtebauförderung 1971 bis 2011 in € (alle Bundesländer)

Teilprogramme	Bund	davon an Berlin
Aktive Stadt- und Ortsteilzentren	258.645.000	9.568.000
Städtebauliche Sanierungs- und Entwicklungsmaßnahmen Alte Länder	5.193.685.945	279.340.509
Stadtteile mit besonderem Entwicklungs-Bedarf Soziale Stadt	994.693.233	53.260.482
Stadtumbau West	518.340.500	20.079.000
Stadtumbau Ost	1.182.671.988	88.859.200
Städtebauliche Sanierungs- und Entwicklungsmaßnahmen Neue Länder	2.681.242.261	224.294.344
Städtebauliche Weiterentwicklung großer Neubaugebiete	234.136.150	35.890.071
Städtebaulicher Denkmalschutz - Neue Länder	1.965.412.683	154.840.653
Städtebaulicher Denkmalschutz - Alte Länder	90.505.000	3.159.000
Kleinere Städte und Gemeinden	53.194.000	0
<b>Summe</b>	<b>13.172.526.760</b>	<b>869.291.259</b>

### Anlage 9.2 - Bundesfinanzhilfen zur Städtebauförderung 2010 und 2011 in € (alle Bundesländer)

Teilprogramme	VV-2010	VV-2011
Aktive Stadt- und Ortsteilzentren	85.720.000	90.091.000
Städtebauliche Sanierungs- und Entwicklungsmaßnahmen Alte Länder	27.070.000	25.157.000
Stadtteile mit besonderem Entwicklungs-Bedarf-Soziale Stadt	94.744.000	28.463.000
Stadtumbau West	85.720.000	75.106.000
Stadtumbau Ost	94.744.000	82.880.000
Städtebauliche Sanierungs- und Entwicklungsmaßnahmen Neue Länder	27.070.000	25.157.000
Städtebauliche Weiterentwicklung großer Neubaugebiete	0	0
Städtebaulicher Denkmalschutz - Neue Länder	69.940.000	61.938.000
Städtebaulicher Denkmalschutz - Alte Länder	30.413.000	30.152.000
Kleinere Städte und Gemeinden	18.047.000	35.146.000
<b>Summe</b>	<b>533.468.000</b>	<b>454.090.000</b>

**Anlage 9.3 - Ausgaben im Haushaltsjahr 2010, Kapitel 1240, Titel 89831 - in €**

Fördermaßnahme	KGr. 1 Vorbereitung	KGr. 2 Ordnungs- maßnahmen	KGr. 3 Bau- maßnahmen	KGr. 4 sonstige Maßnahmen	KGr. 5 Beauftragte	KGr. 1-5 Summe
Kreuzberg - Chamissoplatz	0,00	0,00	0,00	0,00	38.813,23	38.813,23
Schöneberg - Bülowstraße	0,00	50.088,61	0,00	0,00	39.218,74	89.307,35
<b>Summe der 1. bis 8. RVO:</b>	<b>0,00</b>	<b>50.088,61</b>	<b>0,00</b>	<b>0,00</b>	<b>78.031,97</b>	<b>128.120,58</b>
Mitte - Spandauer Vorstadt	21.969,38	69.193,00	0,00	0,00	126.573,16	217.735,54
Prenzlauer Berg - Helmholtzplatz		69.193,00	0,00	0,00	257.511,83	326.704,83
Prenzlauer Berg - Kollwitzplatz		69.193,00	0,00	0,00	174.824,23	244.017,23
Friedrichshain - Samariterviertel	0,00	69.193,00	0,00	0,00	88.952,50	158.145,50
<b>Summe der 9. RVO:</b>	<b>21.969,38</b>	<b>276.772,00</b>	<b>0,00</b>	<b>0,00</b>	<b>647.861,72</b>	<b>946.603,10</b>
Mitte - Rosenthaler Vorstadt	0,00	69.193,00	0,00	0,00	157.159,13	226.352,13
Tiergarten - Beusselstraße	0,00	69.193,00	0,00	0,00	0,00	69.193,00
Prenzlauer Berg - Teutoburger Platz	18.794,07	0,00	0,00	0,00	182.490,51	201.284,58
Prenzlauer Berg - Winsstraße	0,00	69.202,40	0,00	0,00	140.005,24	209.207,64
Friedrichshain - Warschauer Str.	5.341,61	0,00	0,00	0,00	188.258,00	193.599,61
Friedrichshain - Traveplatz/Ostkreuz	0,00	69.193,00	0,00	0,00	141.193,50	210.386,50
Treptow - Niederschöneeweide	0,00	69.193,00	85.000,00	0,00	116.501,00	270.694,00
Lichtenberg - Kaskelstraße	2.820,30	0,00	0,00	0,00	0,00	2.820,30
Lichtenberg - Weitlingstraße	0,00	69.193,00	0,00	0,00	98.532,00	167.725,00
Weißensee - Komponistenviertel	0,00	69.193,00	0,00	0,00	146.520,83	215.713,83
Pankow - Wollankstraße	0,00	69.193,00	0,00	0,00	213.486,00	282.679,00
<b>Summe der 10. RVO:</b>	<b>26.955,98</b>	<b>553.553,40</b>	<b>85.000,00</b>	<b>0,00</b>	<b>1.384.146,21</b>	<b>2.049.655,59</b>
Prenzlauer Berg - Böttzowstraße	0,00	69.193,00	0,00	0,00	190.560,72	259.753,72
Neukölln - Kottbusser Damm Ost	0,00	69.193,00	0,00	0,00	0,00	69.193,00
Neukölln - Wederstraße	0,00	69.193,00	0,00	0,00	123.165,00	192.358,00
Köpenick - Oberschöneeweide	24.659,17	69.193,00	0,00	0,00	138.560,64	232.412,81
<b>Summe der 11. RVO:</b>	<b>24.659,17</b>	<b>276.772,00</b>	<b>0,00</b>	<b>0,00</b>	<b>452.286,36</b>	<b>753.717,53</b>
UG Neukölln - Karl-Marx-Straße	245.449,34	0,00	127.639,65	0,00	148.500,00	521.588,99
UG Neukölln - Maybachufer/Elbestr.	11.951,17	0,00	0,00	0,00	0,00	11.951,17
UG Lichtenberg - Frankfurter Allee Nord	9.584,43	0,00	0,00	0,00	0,00	9.584,43
<b>Summe UG:</b>	<b>266.984,94</b>	<b>0,00</b>	<b>127.639,65</b>	<b>0,00</b>	<b>148.500,00</b>	<b>543.124,59</b>
EG Friedrichshain - Rummelsburger Bucht	30.300,31	0,00	0,00	0,00	0,00	30.300,31
<b>Summe EG:</b>	<b>30.300,31</b>	<b>0,00</b>	<b>0,00</b>	<b>0,00</b>	<b>0,00</b>	<b>30.300,31</b>
<b>Summe der 1. bis 12. RVO, UG, EG:</b>	<b>370.869,78</b>	<b>1.157.186,01</b>	<b>212.639,65</b>	<b>0,00</b>	<b>2.710.826,26</b>	<b>4.451.521,70</b>
Maßnahmenübergreifende Ausgaben:	<b>435.520,67</b>	<b>494.355,60</b>	<b>0,00</b>	<b>0,00</b>	<b>0,00</b>	<b>929.876,27</b>
<b>Summe insgesamt:</b>	<b>806.390,45</b>	<b>1.651.541,61</b>	<b>212.639,65</b>	<b>0,00</b>	<b>2.710.826,26</b>	<b>5.381.397,97</b>

**Anlage 9.4 - Ausgaben im Haushaltsjahr 2010, Kapitel 4610, Titel 89331 - in €**

Fördermaßnahme	KGr. 1 Vorbereitung	KGr. 2 Ordnungs- maßnahmen	KGr. 3 Bau- maßnahmen	KGr. 4 sonst. Maßnahmen	KGr. 5 Beauftragte	KGr. 1-5 Summe
Kreuzberg - Chamissoplatz	75,50	0,00	0,00	0,00	0,00	75,50
<b>Summe der 1. bis 8. RVO:</b>	<b>75,50</b>	<b>0,00</b>	<b>0,00</b>	<b>0,00</b>	<b>0,00</b>	<b>75,50</b>
Mitte - Spandauer Vorstadt	99.146,34	16.662,86	12.646,56	0,00	54.841,52	183.297,28
Prenzlauer Berg - Helmholtzplatz	120.351,60	39.652,37	560.000,00	0,00	302.959,61	1.022.963,58
Friedrichshain - Samariterviertel	59.795,68	91.661,03	607.870,92	0,00	99.041,56	858.369,19
<b>Summe der 9. RVO:</b>	<b>279.293,62</b>	<b>147.976,26</b>	<b>1.180.517,48</b>	<b>0,00</b>	<b>456.842,69</b>	<b>2.064.630,05</b>
Mitte - Rosenthaler Vorstadt	345.165,87	36.829,21	547.641,74	0,00	35.759,91	965.396,73
Prenzlauer Berg - Teutoburger Platz	42.760,75	20.606,55	17.515,50	0,00	77.500,32	158.383,12
Prenzlauer Berg - Winsstraße	20.820,37	81.863,31	252.746,54	0,00	140.039,44	495.469,66
Friedrichshain - Warschauer Str.	55.793,93	217.894,23	166.217,15	0,00	105.041,66	544.946,97
Friedrichshain - Traveplatz/Ostkreuz	69.439,78	90.274,86	0,00	0,00	0,00	159.714,64
Treptow - Niederschöneweide	4.053,62	16.348,59	0,00	0,00	0,00	20.402,21
Lichtenberg - Kaskelstraße	26.022,42	2.078,16	0,00	0,00	40.401,01	68.501,59
Lichtenberg - Weitlingstraße	28.172,26	17.452,12	361.444,42	0,00	84.981,80	492.050,60
Weißensee - Komponistenviertel	26.310,31	-12.559,62	0,00	0,00	177.633,38	191.384,07
<b>Summe der 10. RVO:</b>	<b>685.354,08</b>	<b>582.116,75</b>	<b>1.447.552,15</b>	<b>0,00</b>	<b>722.887,41</b>	<b>3.437.910,39</b>
Prenzlauer Berg - Bötzowstraße	43.459,00	5.525,50	101.593,59	0,00	64.100,67	214.678,76
Neukölln - Wederstraße	118.709,08	91.213,51	751.358,21	0,00	58.630,63	1.019.911,43
Köpenick - Oberschöneweide	81.153,17	566.197,39	4.284,00	0,00	24.676,49	676.311,05
<b>Summe der 11. RVO:</b>	<b>243.321,25</b>	<b>662.936,40</b>	<b>857.235,80</b>	<b>0,00</b>	<b>147.407,79</b>	<b>1.910.901,24</b>
UG Neukölln - Karl-Marx-Straße	245.449,34	0,00	127.639,65	0,00	148.500,00	521.588,99
UG Mitte - Müllerstraße	72.674,29	26.135,51	1.176,49	0,00	0,00	99.986,29
UG Mitte - Turmstraße	5.910,08	0,00	71.772,05	0,00	0,00	77.682,13
UG Neukölln - Karl-Marx-Straße	162.466,94	21.785,67	0,00	0,00	15.720,00	199.972,61
<b>Summe UG:</b>	<b>241.051,31</b>	<b>47.921,18</b>	<b>72.948,54</b>	<b>0,00</b>	<b>15.720,00</b>	<b>377.641,03</b>
<b>Summe der 1. bis 12. RVO, UG, EG:</b>	<b>1.449.095,76</b>	<b>1.440.950,59</b>	<b>3.558.253,97</b>	<b>0,00</b>	<b>1.342.857,89</b>	<b>7.791.158,21</b>
Maßnahmenübergreifende Ausgaben:	<b>168.255,12</b>	<b>70.473,38</b>	<b>1.418.498,77</b>	<b>0,00</b>	<b>42.675,89</b>	<b>1.699.903,16</b>
<b>Summe insgesamt:</b>	<b>1.617.350,88</b>	<b>1.511.423,97</b>	<b>4.976.752,74</b>	<b>0,00</b>	<b>1.385.533,78</b>	<b>9.491.061,37</b>



### Anlage 9.5 - Ausgaben im Haushaltsjahr 2010, Kapitel 1240, Titel 89831 und Kapitel 4610, Titel 89331 - in €

Fördermaßnahme	KGr. 1 Vorbereitung	KGr. 2 Ordnungs- maßnahmen	KGr. 3 Bau- maßnahmen	KGr. 4 sonst. Maßnahmen	KGr. 5 Beauftragte	KGr. 1-5 Summe
Kreuzberg - Chamissoplatz	75,50	0,00	0,00	0,00	38.813,23	38.888,73
Schönebergberg - Bülowstraße	0,00	50.088,61	0,00	0,00	39.218,74	89.307,35
<b>Summe der 1. bis 8. RVO:</b>	<b>75,50</b>	<b>50.088,61</b>	<b>0,00</b>	<b>0,00</b>	<b>78.031,97</b>	<b>128.196,08</b>
Mitte - Spandauer Vorstadt	121.115,72	85.855,86	12.646,56	0,00	181.414,68	401.032,82
Prenzlauer Berg - Helmholtzplatz	120.351,60	108.845,37	560.000,00	0,00	560.471,44	1.349.668,41
Prenzlauer Berg - Kollwitzplatz	0,00	69.193,00	0,00	0,00	174.824,23	244.017,23
Friedrichshain - Samariterviertel	59.795,68	160.854,03	607.870,92	0,00	187.994,06	1.016.514,69
<b>Summe der 9. RVO:</b>	<b>301.263,00</b>	<b>424.748,26</b>	<b>1.180.517,48</b>	<b>0,00</b>	<b>1.104.704,41</b>	<b>3.011.233,15</b>
Mitte - Rosenthaler Vorstadt	345.165,87	106.022,21	547.641,74	0,00	192.919,04	1.191.748,86
Tiergarten - Beusselstraße	66.814,77	180.522,34	101.986,80	0,00	61.529,89	410.853,80
Prenzlauer Berg - Teutoburger Platz	61.554,82	20.606,55	17.515,50	0,00	259.990,83	359.667,70
Prenzlauer Berg - Winsstraße	20.820,37	151.065,71	252.746,54	0,00	280.044,68	704.677,30
Friedrichshain - Warschauer Str.	61.135,54	217.894,23	166.217,15	0,00	293.299,66	738.546,58
Friedrichshain - Traveplatz/Ostkreuz	69.439,78	159.467,86	0,00	0,00	141.193,50	370.101,14
Treptow - Niederschöneweide	4.053,62	85.541,59	85.000,00	0,00	116.501,00	291.096,21
Lichtenberg - Kaskelstraße	28.842,72	2.078,16	0,00	0,00	40.401,01	71.321,89
Lichtenberg - Weitlingstraße	28.172,26	86.645,12	361.444,42	0,00	183.513,80	659.775,60
Weißensee - Komponistenviertel	26.310,31	56.633,38	0,00	0,00	324.154,21	407.097,90
Pankow - Wollankstraße	0,00	69.193,00	0,00	0,00	213.486,00	282.679,00
<b>Summe der 10. RVO:</b>	<b>712.310,06</b>	<b>1.135.670,15</b>	<b>1.532.552,15</b>	<b>0,00</b>	<b>2.107.033,62</b>	<b>5.487.565,98</b>
Prenzlauer Berg - Bötzowstraße	43.459,00	74.718,50	101.593,59	0,00	254.661,39	474.432,48
Neukölln - Kottbusser Damm Ost	0,00	69.193,00	0,00	0,00	0,00	69.193,00
Neukölln - Wederstraße	118.709,08	160.406,51	751.358,21	0,00	181.795,63	1.212.269,43
Köpenick - Oberschöneweide	105.812,34	635.390,39	4.284,00	0,00	163.237,13	908.723,86
<b>Summe der 11. RVO:</b>	<b>267.980,42</b>	<b>939.708,40</b>	<b>857.235,80</b>	<b>0,00</b>	<b>599.694,15</b>	<b>2.664.618,77</b>
SG Neukölln - Karl-Marx-Straße / Sonnenallee	407.916,28	21.785,67	127.639,65	0,00	164.220,00	721.561,60
<b>Summe der 12. RVO:</b>	<b>407.916,28</b>	<b>21.785,67</b>	<b>127.639,65</b>	<b>0,00</b>	<b>164.220,00</b>	<b>721.561,60</b>
UG Mitte - Müllerstraße	72.674,29	26.135,51	1.176,49	0,00	0,00	99.986,29
UG Mitte - Turmstraße	5.910,08	0,00	71.772,05	0,00	0,00	77.682,13
UG Neukölln - Karl-Marx-Straße	407.916,28	21.785,67	127.639,65	0,00	164.220,00	721.561,60
UG Neukölln - Maybachufer/Elbestr.	11.951,17	0,00	0,00	0,00	0,00	11.951,17
UG Lichtenberg - Frankfurter Allee Nord	9.584,43	0,00	0,00	0,00	0,00	9.584,43
<b>Summe UG:</b>	<b>508.036,25</b>	<b>47.921,18</b>	<b>200.588,19</b>	<b>0,00</b>	<b>164.220,00</b>	<b>920.765,62</b>
EG Friedrichshain - Rummelsburger Bucht	30.300,31	0,00	0,00	0,00	0,00	30.300,31
<b>Summe EG:</b>	<b>30.300,31</b>	<b>0,00</b>	<b>0,00</b>	<b>0,00</b>	<b>0,00</b>	<b>30.300,31</b>
<b>Summe der 1. bis 12. RVO, UG, EG:</b>	<b>1.819.965,54</b>	<b>2.598.136,60</b>	<b>3.770.893,62</b>	<b>0,00</b>	<b>4.053.684,15</b>	<b>12.424.679,91</b>
Maßnahmenübergreifende Ausgaben:	<b>603.775,79</b>	<b>564.828,98</b>	<b>1.418.498,77</b>	<b>0,00</b>	<b>42.675,89</b>	<b>2.629.779,43</b>
<b>Summe insgesamt:</b>	<b>2.423.741,33</b>	<b>3.162.965,58</b>	<b>5.189.392,39</b>	<b>0,00</b>	<b>4.096.360,04</b>	<b>14.872.459,34</b>

**Anlage 9.6 - Ausgaben im Haushaltsjahr 2011, Kapitel 1240, Titel 89831 - in €**

Fördermaßnahme	KGr. 1 Vorbereitung	KGr. 2 Ordnungs- maßnahmen	KGr. 3 Bau- maßnahmen	KGr. 4 sonst. Maßnahmen	KGr. 5 Beauftragte	KGr. 1-5 Summe
Schönebergberg - Bülowstraße	0,00	1.734,75	0,00	0,00	41.246,28	42.981,03
<b>Summe der 1. bis 8. RVO:</b>	<b>0,00</b>	<b>1.734,75</b>	<b>0,00</b>	<b>0,00</b>	<b>41.246,28</b>	<b>42.981,03</b>
Mitte - Spandauer Vorstadt	6.941,27	0,00	0,00	0,00	0,00	6.941,27
Prenzlauer Berg - Helmholtzplatz	0,00	0,00	0,00	0,00	289.057,31	289.057,31
Prenzlauer Berg - Kollwitzplatz	0,00	0,00	0,00	0,00	111.595,19	111.595,19
<b>Summe der 9. RVO:</b>	<b>6.941,27</b>	<b>0,00</b>	<b>0,00</b>	<b>0,00</b>	<b>400.652,50</b>	<b>407.593,77</b>
Mitte - Rosenthaler Vorstadt	0,00	0,00	0,00	0,00	150.808,70	150.808,70
Prenzlauer Berg - Teutoburger Platz	6.683,01	0,00	0,00	0,00	188.051,58	194.734,59
Prenzlauer Berg - Winsstraße	0,00	0,00	0,00	0,00	174.290,79	174.290,79
Friedrichshain - Warschauer Straße	0,00	0,00	0,00	0,00	168.087,50	168.087,50
Friedrichshain - Traveplatz/Ostkreuz	0,00	0,00	0,00	0,00	141.193,50	141.193,50
Treptow - Niederschöneweide	0,00	0,00	0,00	0,00	116.501,00	116.501,00
Lichtenberg - Weitlingstraße	0,00	0,00	0,00	0,00	33.083,49	33.083,49
Weißensee - Komponistenviertel	0,00	0,00	0,00	0,00	193.083,47	193.083,47
Pankow - Wollankstraße	19.694,00	0,00	291.045,72	0,00	205.929,50	516.669,22
<b>Summe der 10. RVO:</b>	<b>26.377,01</b>	<b>0,00</b>	<b>291.045,72</b>	<b>0,00</b>	<b>1.371.029,53</b>	<b>1.688.452,26</b>
Prenzlauer Berg - Bötzowstraße	0,00	10.000,00	0,00	0,00	157.853,91	167.853,91
Neukölln - Wederstraße	0,00	0,00	0,00	0,00	123.165,00	123.165,00
Köpenick - Oberschöneweide	18.695,46	0,00	0,00	0,00	116.322,50	135.017,96
<b>Summe der 11. RVO:</b>	<b>18.695,46</b>	<b>10.000,00</b>	<b>0,00</b>	<b>0,00</b>	<b>397.341,41</b>	<b>426.036,87</b>
SG Mitte - Nördliche Luisenstadt	0,00	196.895,00	0,00	0,00	0,00	196.895,00
SG Neukölln - Karl-Marx-Straße / Sonnenallee	44.824,21	0,00	150.494,34	265.000,00	148.500,00	343.818,55
<b>Summe der 12. RVO:</b>	<b>44.824,21</b>	<b>196.895,00</b>	<b>150.494,34</b>	<b>265.000,00</b>	<b>148.500,00</b>	<b>540.713,55</b>
EG Friedrichshain - Rummelsburger Bucht	54.546,77	0,00	0,00	0,00	0,00	54.546,77
<b>Summe EG:</b>	<b>54.546,77</b>	<b>0,00</b>	<b>0,00</b>	<b>0,00</b>	<b>0,00</b>	<b>54.546,77</b>
<b>Summe der 1. bis 12. RVO, EG:</b>	<b>151.384,72</b>	<b>208.629,75</b>	<b>441.540,06</b>	<b>265.000,00</b>	<b>2.358.769,72</b>	<b>3.160.324,25</b>
Maßnahmenübergreifende Ausgaben:	317.094,11	2.403.105,00	0,00	0,00	0,00	2.720.199,11
<b>Summe insgesamt:</b>	<b>468.478,83</b>	<b>2.611.734,75</b>	<b>441.540,06</b>	<b>265.000,00</b>	<b>2.358.769,72</b>	<b>6.145.523,36</b>

**Anlage 9.7 - Ausgaben im Haushaltsjahr 2011, Kapitel 4610, Titel 89331 - in €**

Fördermaßnahme	KGr. 1 Vorbereitung	KGr. 2 Ordnungs- maßnahmen	KGr. 3 Bau- maßnahmen	KGr. 4 sonst. Maßnahmen	KGr. 5 Beauftragte	KGr. 1-5 Summe
Kreuzberg - Kottbusser Tor	953,00	0,00	0,00	0,00	0,00	953,00
Kreuzberg - Chamissoplatz	1.047,62	0,00	0,00	0,00	0,00	1.047,62
<b>Summe der 1. bis 8. RVO:</b>	<b>2.000,62</b>	<b>0,00</b>	<b>0,00</b>	<b>0,00</b>	<b>0,00</b>	<b>2.000,62</b>
Mitte - Spandauer Vorstadt	190.092,17	7.997,48	0,00	0,00	18.730,23	216.819,88
Prenzlauer Berg - Helmholtzplatz	59.282,28	29.740,38	135.740,20	0,00	286.875,60	511.638,46
Friedrichshain - Samariterviertel	28.963,98	230.945,80	575.276,86	0,00	67.405,41	902.592,05
<b>Summe der 9. RVO:</b>	<b>278.338,43</b>	<b>268.683,66</b>	<b>711.017,06</b>	<b>0,00</b>	<b>373.011,24</b>	<b>1.631.050,39</b>
Mitte - Rosenthaler Vorstadt	133.203,27	8.059,97	526.650,19	0,00	16.102,06	684.015,49
Prenzlauer Berg - Teutoburger Platz	38.394,75	28.797,00	27.000,00	0,00	94.680,55	188.872,30
Prenzlauer Berg - Winsstraße	16.930,96	3.535,24	54.599,02	0,00	126.343,04	201.408,26
Friedrichshain - Warschauer Straße	22.122,62	64.342,48	10.196,00	0,00	76.542,70	173.203,80
Friedrichshain - Traveplatz/Ostkreuz	52.541,71	293.924,02	137.067,42	0,00	108.860,72	592.393,87
Treptow - Niederschöneweide	84.962,58	7.378,05	0,00	0,00	0,00	92.340,63
Lichtenberg - Kaskelstraße	100,00	14.666,62	0,00	0,00	0,00	14.766,62
Lichtenberg - Weitlingstraße	7.407,61	3.399,83	0,00	0,00	40.632,21	51.439,65
Pankow - Wollankstraße	67.042,84	20.003,00	0,00	0,00	94.273,25	181.319,09
<b>Summe der 10. RVO:</b>	<b>422.706,34</b>	<b>444.106,21</b>	<b>755.512,63</b>	<b>0,00</b>	<b>557.434,53</b>	<b>2.179.759,71</b>
Wedding - Soldiner Str.	207,31	0,00	0,00	0,00	0,00	207,31
Prenzlauer Berg - Bötzowstraße	53.964,96	304.207,95	308.434,17	0,00	86.034,86	752.641,94
Neukölln - Wederstraße	0,00	9.697,31	0,00	0,00	0,00	9.697,31
Köpenick - Oberschöneweide	36.428,56	618.348,59	176.682,10	0,00	0,00	831.459,25
<b>Summe der 11. RVO:</b>	<b>90.600,83</b>	<b>932.253,85</b>	<b>485.116,27</b>	<b>0,00</b>	<b>86.034,86</b>	<b>1.594.005,81</b>
SG Mitte - Müllerstraße	159.685,53	463,39	23.317,66	0,00	0,00	183.466,58
SG Mitte - Turmstraße	24.947,24	0,00	255.481,70	0,00	0,00	280.428,94
SG Spandau - Wilhelmstadt	69.619,16	49.512,96	32.046,32	6.807,40	11.680,78	169.666,62
SG Neukölln - Karl-Marx-Straße/ Sonnenallee	198.790,71	292.723,64	111.053,96	0,00	23.568,05	626.136,36
<b>Summe der 12. RVO:</b>	<b>453.042,64</b>	<b>342.699,99</b>	<b>421.899,64</b>	<b>6.807,40</b>	<b>35.248,83</b>	<b>1.259.698,50</b>
<b>Summe der 1. bis 12. RVO, EG:</b>	<b>1.246.688,86</b>	<b>1.987.743,71</b>	<b>2.373.545,60</b>	<b>6.807,40</b>	<b>1.051.729,46</b>	<b>6.666.515,03</b>
Maßnahmenübergreifende Ausgaben:	<b>306.493,20</b>	<b>240.430,90</b>	<b>2.460.297,01</b>	<b>0,00</b>	<b>247.488,16</b>	<b>3.254.709,27</b>
<b>Summe insgesamt:</b>	<b>1.553.182,06</b>	<b>2.228.174,61</b>	<b>4.833.842,61</b>	<b>6.807,40</b>	<b>1.299.217,62</b>	<b>9.921.224,30</b>

### Anlage 9.8 - Ausgaben im Haushaltsjahr 2011, Kapitel 1240, Titel 89831 und 4610, Titel 89331 - in €

Fördermaßnahme	KGr. 1 Vorbereitung	KGr. 2 Ordnungs- maßnahmen	KGr. 3 Bau- maßnahmen	KGr. 4 sonst. Maßnahmen	KGr. 5 Beauftragte	KGr. 1-5 Summe
Kreuzberg - Kottbusser Tor	953,00	0,00	0,00	0,00	0,00	953,00
Kreuzberg - Chamissoplatz	1.047,62	0,00	0,00	0,00	0,00	1.047,62
Schönebergberg - Bülowstraße	0,00	1.734,75	0,00	0,00	41.246,28	42.981,03
<b>Summe der 1. bis 8. RVO:</b>	<b>2.000,62</b>	<b>1.734,75</b>	<b>0,00</b>	<b>0,00</b>	<b>41.246,28</b>	<b>44.981,65</b>
Mitte - Spandauer Vorstadt	197.033,44	7.997,48	0,00	0,00	18.730,23	223.761,15
Prenzlauer Berg - Helmholtzplatz	59.282,28	29.740,38	135.740,20	0,00	575.932,91	800.695,77
Prenzlauer Berg - Kollwitzplatz	0,00	0,00	0,00	0,00	111.595,19	111.595,19
Friedrichshain - Samariterviertel	28.963,98	230.945,80	575.276,86	0,00	67.405,41	902.592,05
<b>Summe der 9. RVO:</b>	<b>285.279,70</b>	<b>268.683,66</b>	<b>711.017,06</b>	<b>0,00</b>	<b>773.663,74</b>	<b>2.038.644,16</b>
Mitte - Rosenthaler Vorstadt	133.203,27	8.059,97	526.650,19	0,00	166.910,76	834.824,19
Prenzlauer Berg - Teutoburger Platz	45.077,76	28.797,00	27.000,00	0,00	282.732,13	383.606,89
Prenzlauer Berg - Winsstraße	16.930,96	3.535,24	54.599,02	0,00	300.633,83	375.699,05
Friedrichshain - Warschauer Str.	22.122,62	64.342,48	10.196,00	0,00	244.630,20	341.291,30
Friedrichshain - Traveplatz/Ostkreuz	52.541,71	293.924,02	137.067,42	0,00	250.054,22	733.587,37
Treptow - Niederschöneweide	84.962,58	7.378,05	0,00	0,00	116.501,00	208.841,63
Lichtenberg - Kaskelstraße	100,00	14.666,62	0,00	0,00	0,00	14.766,62
Lichtenberg - Weitlingstraße	7.407,61	3.399,83	0,00	0,00	73.715,70	84.523,14
Weißensee - Komponistenviertel	0,00	0,00	0,00	0,00	193.083,47	193.083,47
Pankow - Wollankstraße	86.736,84	20.003,00	291.045,72	0,00	300.202,75	697.988,31
<b>Summe der 10. RVO:</b>	<b>449.083,35</b>	<b>444.106,21</b>	<b>1.046.558,35</b>	<b>0,00</b>	<b>1.928.464,06</b>	<b>3.868.211,97</b>
Wedding - Soldiner Str.	207,31	0,00	0,00	0,00	0,00	207,31
Prenzlauer Berg - Bötzwowstraße	53.964,96	314.207,95	308.434,17	0,00	243.888,77	920.495,85
Neukölln - Wederstraße	0,00	9.697,31,00	0,00	0,00	123.165,00	132.862,31
Köpenick - Oberschöneweide	55.124,02	618.348,59	176.682,10	0,00	116.322,50	966.477,21
<b>Summe der 11. RVO:</b>	<b>109.296,29</b>	<b>942.253,85</b>	<b>485.116,27</b>	<b>0,00</b>	<b>483.376,27</b>	<b>2.020.042,68</b>
Mitte - Müllerstraße	159.685,53	463,39	23.317,66	0,00	0,00	183.466,58
Mitte - Turmstraße	20.947,24	0,00	255.481,70	0,00	0,00	280.428,94
Mitte - Nördliche Luisenstadt	0,00	196.895,00	0,00	0,00	0,00	196.895,00
Spandau - Wilhelmstadt	69.619,16	49.512,96	32.046,32	6.807,40	11.680,78	169.666,62
Neukölln - Karl-Marx-Straße / Sonnenallee	243.614,92	292.723,64	261.548,30	265.000,00	172.068,05	1.234.954,91
<b>Summe der 12. RVO:</b>	<b>492.739,80</b>	<b>539.594,99</b>	<b>572.393,98</b>	<b>271.807,40</b>	<b>183.748,83</b>	<b>2.065.412,05</b>
EG Friedrichshain - Rummelsburger Bucht	54.546,77	0,00	0,00	0,00	0,00	54.546,77
<b>Summe EG:</b>	<b>54.546,77</b>	<b>0,00</b>	<b>0,00</b>	<b>0,00</b>	<b>0,00</b>	<b>54.546,77</b>
<b>Summe der 1. bis 12. RVO, EG:</b>	<b>1.398.073,58</b>	<b>2.196.373,46</b>	<b>2.815.085,66</b>	<b>271.807,40</b>	<b>3.410.499,18</b>	<b>10.091.839,28</b>
Maßnahmenübergreifende Ausgaben:	<b>623.587,31</b>	<b>2.643.535,90</b>	<b>2.460.297,01</b>	<b>0,00</b>	<b>247.488,16</b>	<b>5.974.908,38</b>
<b>Summe insgesamt:</b>	<b>2.021.660,89</b>	<b>4.839.909,36</b>	<b>5.275.382,67</b>	<b>271.807,40</b>	<b>3.657.987,34</b>	<b>16.066.747,66</b>

**Anlage 9.9 - Ausgaben im Haushaltsjahr 2010 und 2011,  
Kapitel 1240, Titel 88305 - in €**

<b>Fördermaßnahme</b>	<b>2010</b>	<b>2011</b>	<b>Gesamt</b>
Friedrichshain - Warschauer Straße	125.840,78	375.231,71	501.072,49
Friedrichshain - Traveplatz / Ostkreuz	309.752,01	320.247,99	630.000,00
Prenzlauer Berg-Helmholtzplatz	0,00	158.000,00	158.000,00
Prenzlauer Berg-Kollwitzplatz	7.000,00	1.250.000,00	1.257.000,00
Prenzlauer Berg -Teutoburger Platz	0,00	54.000,00	54.000,00
Prenzlauer Berg - Winsstraße	285.000,00	83.794,20	368.794,20
Prenzlauer Berg - Böttzowstraße	906.487,94	1.508.821,93	2.415.309,87
Weißensee - Komponistenviertel	641.454,76	2.498.991,99	3.140.446,75
Pankow - Wollankstraße	683.395,78	1.359.500,01	2.042.895,79
Neukölln - Wederstraße	86.368,18	511.623,29	597.991,47
Treptow - Niederschöneweide	225.650,48	231.647,53	457.298,01
Köpenick - Altstadt/Kiez	1.838,42	28.011,68	29.850,10
Köpenick - Oberschöneweide	0,00	176.839,46	176.839,46
SG Lichtenberg - Weitlingstraße	8.959,27	0,00	8.959,27
<b>Summe:</b>	<b>3.281.747,62</b>	<b>8.556.709,79</b>	<b>11.838.457,41</b>

**Anlage 9.10 - Ausgaben im Haushaltsjahr 2010 und 2011,  
Kapitel 4610, Titel 88305 - in €**

<b>Fördermaßnahme</b>	<b>2010</b>	<b>2011</b>	<b>Gesamt</b>
Mitte - Spandauer Vorstadt	180.542,65	71.595,99	252.138,64
Mitte - Rosenthaler Vorstadt	54.255,43	36.476,04	90.731,47
Friedrichshain - Samariterviertel	768.284,48	1.123.174,82	1.891.459,30
Friedrichshain - Warschauer Straße	63.667,29	57.220,67	120.887,96
Friedrichshain - Traveplatz / Ostkreuz	793.666,28	1.247.085,57	2.040.751,85
Prenzlauer Berg - Helmholtzplatz	635.965,70	992.487,52	1.628.453,22
Prenzlauer Berg - Kollwitzplatz	1.024.587,91	405.355,00	1.429.942,91
Prenzlauer Berg - Teutoburger Platz	569.466,12	259.136,13	828.602,25
Prenzlauer Berg - Winsstraße	26.356,97	-17.500,00	8.856,97
Prenzlauer Berg - Bötzwstraße	259.860,00	70.000,00	329.860,00
Weißensee - Komponistenviertel	0,00	1.209.095,29	1.209.095,29
Pankow - Wollankstraße	369.458,19	218.342,23	587.800,42
Neukölln - Kottbusser Damm Ost	99.735,60	0,00	99.735,60
Neukölln - Wederstraße	45.039,40	0,00	45.039,40
Lichtenberg - Weitlingstraße	178.572,47	81.983,97	260.556,44
<b>Summe:</b>	<b>5.069.458,49</b>	<b>5.754.453,23</b>	<b>10.823.911,72</b>

**Anlage 9.11 - Ausgaben im Haushaltsjahr 2010 und 2011,  
Kapitel 1240, Titel 89848 - in €**

Fördermaßnahme *	Code	2010	2011	Gesamt
Köpenick - Altstadt	DA	21.000,00	0,00	21.000,00
Pankow - Humanplatz	DH	1.449.201,67	3.289.943,15	4.739.144,82
Friedrichshain-Kreuzberg - Luisenstadt	DL	4.276.415,70	3.364.769,61	7.641.185,31
Köpenick - Oberschöneweide	DO	600.134,22	1.158.074,95	1.758.209,17
Mitte - Rosenthaler Vorstadt	DR	530.886,91	0,00	530.886,91
Mitte - Spandauer Vorstadt	DS	-40.795,53	0,00	-40.795,53
Pankow - Teutoburger Platz	DT	1.706.619,23	1.514.007,00	3.220.626,23
Lichtenberg - Victoriastadt	DV	230.000,00	367.141,68	597.141,68
Mitte - Müllerstraße	DS0106	0,00	678.334,00	678.334,00
Friedrichshain-Kreuzberg - Urbanstraße	DS0201	494.000,00	1.216.835,29	1.710.835,29
Friedrichshain-Kreuzberg - Südliche Friedrichstadt	DS0202	0,00	99.997,09	99.997,09
IBB - Zuordnung noch erforderlich		3.400.000,00	3.817.000,00	10.617.000,00
<b>Summe:</b>		<b>12.667.462,20</b>	<b>15.506.102,77</b>	<b>31.573.564,97</b>

\* Gebiet der Rechtsverordnung des Senats von Berlin

### Anlage 9.12 - Einnahmen im Haushaltsjahr 2010, Kapitel 1240, Titel 34192 - in €

Fördermaßnahme	Ausgleichs- beträge der Eigentümer	Erlöse aus der Grund- stücksver- äußerung	Zinsen bei der Vergabe von Erbbau- rechten	Einnahmen (Überschüsse) aus der Bewirtschaftung	Rückflüsse aus Darlehen Berlins an Dritte	Rückflüsse von Voraus- zahlungs- mitteln	Gesamteinna- hmen
	EGR 11	EGR 12	EGR 13	EGR 14	EGR 15	EGR 17	
Tiergarten - Unionplatz	0,00	0,00	0,00	0,00	86.802,60	20.061,16	106.863,76
Wedding - Brunnenstraße	242.588,56	236.429,97	0,00	0,00	0,00	0,00	479.018,53
Wedding - Biesentaler Straße	0,00	0,00	0,00	0,00	0,00	196.695,11	196.695,11
Wedding - Koloniestraße	0,00	0,00	0,00	-55.000,00	0,00	534.096,35	479.096,35
Kreuzberg - Kottbusser Tor	0,00	57.812,99	0,00	0,00	20.756,92	243.418,16	321.988,07
Schöneberg - Bülowstraße	0,00	0,00	0,00	0,00	0,00	1.000,00	1.000,00
Neukölln - Wederstraße	36.221,00	0,00	0,00	0,00	0,00	0,00	36.221,00
Köpenick - Oberschöneeweide	0,00	0,00	0,00	0,00	0,00	284,86	284,86
ohne Zuordnung	0,00	0,00	0,00	0,00	0,00	959.041,94	959.041,94
<b>Summe</b>	<b>278.809,56</b>	<b>294.242,96</b>	<b>0,00</b>	<b>-55.000,00</b>	<b>107.559,52</b>	<b>1.954.597,58</b>	<b>2.580.209,62</b>

### Anlage 9.13 - Einnahmen im Haushaltsjahr 2010, Kapitel 4610, Titel 11927 - in €

Fördermaßnahme	Ausgleichs- beträge der Eigentümer	Erlöse aus der Grund- stücksver- äußerung	Zinsen bei der Vergabe von Erbbau- rechten	Einnahmen (Überschüsse) aus der Bewirtschaftung	Rückflüsse aus Darlehen Berlins an Dritte	Rückflüsse von Voraus- zahlungs- mitteln	Gesamt- einnahmen
	EGR 11	EGR 12	EGR 13	EGR 14	EGR 15	EGR 17	
Spandau - Altstadt	46.277,83	0,00	0,00	0,00	0,00	0,00	46.277,83
<b>Summe</b>	<b>46.277,83</b>	<b>0,00</b>	<b>0,00</b>	<b>0,00</b>	<b>0,00</b>	<b>0,00</b>	<b>46.277,83</b>



**Anlage 9.14 - Einnahmen im Haushaltsjahr 2010,  
Kapitel 4610, Titel 34192 - in €**

Fördermaßnahme	Ausgleichs- beträge der Eigentümer EGR 11	Erlöse aus der Grund- stücksver- äußerung EGR 12	Zinsen bei der Vergabe von Erbbaurechten EGR 13	Einnahmen (Überschüsse) aus der Bewirtschaftung EGR 14	Rückflüsse aus Darlehen Berlins an Dritte EGR 15	Rückflüsse von Voraus- zahlungs- mitteln EGR 17	Gesamt- einnahmen
Mitte - Spandauer Vorstadt	4.837.325,78	0,00	0,00	0,00	0,00	0,00	4.837.325,78
Mitte - Rosenthaler Vorstadt	267.291,75	0,00	0,00	0,00	0,00	0,00	267.291,75
Mitte - Turmstraße	-2.179,37	0,00	0,00	0,00	0,00	0,00	-2.179,37
Mitte - Kurfürstenstraße	14.189,86	0,00	0,00	0,00	0,00	0,00	14.189,86
Mitte - Beusselstraße	992.816,07	0,00	0,00	0,00	0,00	0,00	992.816,07
Mitte - Stephankiez	313.220,72	0,00	0,00	0,00	0,00	0,00	313.220,72
Mitte - Brunnenstraße	105.590,52	0,00	0,00	0,00	0,00	0,00	105.590,52
Mitte - Exerzierstraße	1.758,16	0,00	0,00	0,00	0,00	0,00	1.758,16
Mitte - Schulstraße	18.946,28	0,00	0,00	0,00	0,00	0,00	18.946,28
Pankow - Helmholzplatz	521.338,41	0,00	0,00	0,00	0,00	0,00	521.338,41
Pankow - Kollwitzplatz	370.621,41	0,00	0,00	0,00	0,00	0,00	370.621,41
Pankow - Teutoburger Platz	153.988,00	0,00	0,00	0,00	0,00	0,00	153.988,00
Pankow - Winsstraße	22.141,31	0,00	0,00	0,00	0,00	0,00	22.141,31
Pankow - Bötzowstraße	106.099,94	0,00	0,00	0,00	0,00	0,00	106.099,94
Pankow - Komponistenviertel	87.115,32	0,00	0,00	0,00	0,00	0,00	87.115,32
Pankow - Wollankstraße	133.254,54	0,00	0,00	0,00	0,00	0,00	133.254,54
Friedrichshain - Samariterviertel	443.669,14	0,00	0,00	0,00	0,00	0,00	443.669,14
Friedrichshain - Warschauer Straße	309.170,00	0,00	0,00	0,00	0,00	0,00	309.170,00
Friedrichshain - Traveplatz/Ostkreuz	303.824,00	0,00	0,00	0,00	0,00	0,00	303.824,00
Kreuzberg - Kottbusser Tor	110.593,12	0,00	0,00	0,00	0,00	0,00	110.593,12
Kreuzberg - Chamissoplatz	83.189,62	0,00	0,00	0,00	0,00	0,00	83.189,62
Schöneberg - Bülowstraße	101.304,87	0,00	0,00	0,00	0,00	0,00	101.304,87
Schöneberg - Kolonnenstraße	1.295,00	0,00	0,00	0,00	0,00	0,00	1.295,00
Neukölln - Kottbusser Damm Ost	31.014,87	0,00	0,00	0,00	0,00	0,00	31.014,87
Neukölln - Wederstraße	143.557,00	0,00	0,00	0,00	0,00	1.740,00	145.297,00
Neukölln - Karl-Marx-Straße	0,00	0,00	0,00	0,00	0,00	723,59	723,59
Treptow Köpenick - Niederschöneeweide	0,00	0,00	0,00	0,00	0,00	5.726,99	5.726,99
<b>Summe</b>	<b>10.417.108,04</b>	<b>0,00</b>	<b>0,00</b>	<b>0,00</b>	<b>0,00</b>	<b>23.664,13</b>	<b>10.440.772,17</b>

**Anlage 9.15 - Einnahmen im Haushaltsjahr 2011,  
Kapitel 1240, Titel 34192 - in €**

Fördermaßnahme	Ausgleichs- beträge der Eigentümer EGR 11	Erlöse aus der Grundstücksver- äußerung EGR 12	Zinsen bei der Vergabe von Erbaurechten EGR 13	Einnahmen (Überschüsse) aus der Bewirtschaftung EGR 14	Rückflüsse aus Darlehen Berlins an Dritte EGR 15	Rückflüsse von Voraus- zahlungs- mitteln EGR 17	Gesamt- einnahmen
Mitte - Unionplatz	0,00	0,00	0,00	0,00	179.745,90	0,00	179.745,90
Mitte - Biesentaler Straße	0,00	0,00	0,00	0,00	4.025,70	0,00	4.025,70
Pankow - Helmholtzplatz	0,00	0,00	0,00	0,00	0,00	4.464,33	4.464,33
Kreuzberg - Kottbusser Tor	0,00	2.276.079,47	0,00	0,00	122.256,92	-1.312.487,08	1.085.849,31
Schöneberg - Bülowstraße	0,00	0,00	0,00	0,00	0,00	598.528,98	598.528,98
Köpenick - Niederschöneweide	0,00	0,00	0,00	0,00	0,00	41.057,55	41.057,55
ohne Zuordnung	53.143,62	0,00	0,00	0,00	0,00	797.133,67	797.133,67
<b>Summe</b>	<b>53.143,62</b>	<b>2.276.079,47</b>	<b>0,00</b>	<b>0,00</b>	<b>306.028,52</b>	<b>128.697,45</b>	<b>2.710.805,44</b>

**Anlage 9.16 - Einnahmen im Haushaltsjahr 2011,  
Kapitel 4610, Titel 11927 - in €**

Fördermaßnahme	Ausgleichs- beträge der Eigentümer EGR 11	Erlöse aus der Grundstücksver- äußerung EGR 12	Zinsen bei der Vergabe von Erbaurechten EGR 13	Einnahmen (Überschüsse) aus der Bewirtschaftung EGR 14	Rückflüsse aus Darlehen Berlins an Dritte EGR 15	Rückflüsse von Voraus- zahlungs- mitteln EGR 17	Gesamt- einnahmen
Tiergarten – städtebaul. Maßn.	0,00	0,00	0,00	0,00	0,00	4.500,00	4.500,00
Wedding - Schulstraße	0,00	0,00	0,00	0,00	0,00	985,74	985,74
<b>Summe</b>	<b>0,00</b>	<b>0,00</b>	<b>0,00</b>	<b>0,00</b>	<b>0,00</b>	<b>5.485,74</b>	<b>5.485,74</b>

**Anlage 9.17 - Einnahmen im Haushaltsjahr 2011,  
Kapitel 4610, Titel 34192 - in €**

Fördermaßnahme	Ausgleichsbe- träge der Eigentümer  EGR 11	Erlöse aus der Grund- stücksver- äußerung  EGR 12	Zinsen bei der Vergabe von Erbbau- rechten EGR 13	Einnahmen (Überschüsse) aus der Bewirt- schaftung  EGR 14	Rückflüsse aus Darlehen Berlins an Dritte  EGR 15	Rückflüsse von Voraus- zahlungs- mitteln  EGR 17	Gesamt- einnahmen
Mitte - Spandauer Vorstadt	10.926.393,67	0,00	0,00	0,00	0,00	0,00	10.926.393,67
Mitte - Rosenthaler Vorstadt	3.189.859,43	0,00	0,00	0,00	0,00	157,21	3.190.016,64
Mitte - städtebaul. Maßn.	0,00	0,00	0,00	0,00	0,00	240.000,00	240.000,00
Tiergarten - Turmstraße	7.956,52	0,00	0,00	0,00	0,00	0,00	7.956,52
Tiergarten - Kurfürstenstraße	28.379,72	0,00	0,00	0,00	0,00	0,00	28.379,72
Tiergarten - Beusselstraße	189.753,10	0,00	0,00	0,00	0,00	0,00	189.753,10
Tiergarten - Stephankiez	297.757,41	0,00	0,00	0,00	0,00	0,00	297.757,41
Wedding - Brunnenstraße	17.795,26	0,00	0,00	0,00	0,00	0,00	17.795,26
Wedding - Courbiereplatz	-15.566,57	0,00	0,00	0,00	0,00	0,00	-15.566,57
Wedding - Koloniestraße	8.000,00	0,00	0,00	0,00	0,00	0,00	8.000,00
Wedding - Schulstraße	8.900,36	0,00	0,00	0,00	0,00	0,00	8.900,36
Pankow - Helmholzplatz	967.167,10	0,00	0,00	0,00	0,00	0,00	967.167,10
Pankow - Kollwitzplatz	2.979.456,75	0,00	0,00	0,00	0,00	0,00	2.979.456,75
Pankow - Teutoburger Platz	618.220,15	0,00	0,00	0,00	0,00	0,00	618.220,15
Pankow - Winsstraße	435.081,39	0,00	0,00	0,00	0,00	0,00	435.081,39
Pankow - Bötzowstraße	139.869,10	0,00	0,00	0,00	0,00	0,00	139.869,10
Pankow - Komponistenviertel	734.276,90	0,00	0,00	0,00	0,00	0,00	734.276,90
Pankow - Wollankstraße	803.144,42	0,00	0,00	0,00	0,00	0,00	803.144,42
Friedrichshain - Samaritenviertel	1.382.550,91	0,00	0,00	0,00	0,00	0,00	1.382.550,91
Friedrichshain - Warschauer Straße	-20.963,69	0,00	0,00	0,00	0,00	0,00	-20.963,69
Friedrichshain - Traveplatz/ Ostkreuz	28.590,38	0,00	0,00	0,00	0,00	0,00	28.590,38
Kreuzberg - Kottbusser Tor	446.814,71	0,00	0,00	0,00	0,00	0,00	446.814,71
Kreuzberg - Chamissoplatz	4.269,00	0,00	0,00	0,00	0,00	0,00	4.269,00
Spandau - Altstadt	23.339,57	0,00	0,00	0,00	0,00	0,00	23.339,57
Schöneberg - Bülowstraße	50.729,75	0,00	0,00	0,00	0,00	0,00	50.729,75
Schöneberg - Kolonnenstraße	2.413,87	0,00	0,00	0,00	0,00	0,00	2.413,87
Neukölln - Kottbusser Damm Ost	0,00	0,00	0,00	0,00	0,00	3.064,70	3.064,70
Neukölln - Wederstraße	314.956,13	0,00	0,00	0,00	0,00	0,00	314.956,13
Neukölln - Karl-Marx-Straße	0,00	0,00	0,00	0,00	0,00	80,92	80,92
Treptow Köpenick - Niederschöneeweide	0,00	0,00	0,00	0,00	0,00	5.746,14	5.746,14
Treptow Köpenick - Adlershof	0,00	0,00	0,00	0,00	0,00	15.597,25	15.597,25
Köpenick - Altstadt/Kiez Vorstadt	344.180,76	0,00	0,00	0,00	0,00	0,00	344.180,76
Köpenick - Oberschöneeweide	34.280,00	0,00	0,00	0,00	0,00	618,05	34.898,05
Lichtenberg - Weitlingstraße	198.878,33	0,00	0,00	0,00	0,00	0,00	198.878,33
<b>Summe</b>	<b>24.146.484,43</b>	<b>0,00</b>	<b>0,00</b>	<b>0,00</b>	<b>0,00</b>	<b>265.264,27</b>	<b>24.411.748,70</b>

**Anlage 10.1.2 - Abgerechnete Einzelmaßnahmen städtebaulicher Denkmalschutz Ost in T€**

Bezirk von Berlin	Bezeichnung der Gesamtmaßnahme	Datum der Abrechnung	Finanzhilfe Bund	Eigenmittel Berlin	Drittmittel	Summe
Friedrichshain-Kreuzberg	Buddhistisches Zentrum	31.08.2011	30,00	30,00	30,00	90,00
	Fabrikantenvilla		Bauvorhaben storniert			
	Samariterkirche		Bauvorhaben storniert			
Lichtenberg	Dorfkirche Lichtenberg		38,14	38,14	38,14	114,42
	Schloss Hohenschönhausen		20,00	20,00	20,00	60,00
Marzahn-Hellersdorf	Schloss Biesdorf		142,60	142,60	142,60	427,80
	Gutshof Mahlsdorf		37,46	37,46	37,46	112,38
Pankow	Kirche z. den 4 Evangelisten		204,30	204,30	204,30	612,90
	Kath. Herz-Jesu Kirche		62,50	62,50	62,50	187,50
	St. Augustinus -Kirche		54,28	54,28	54,28	162,84
Mitte	Admiralspalast		275,94	275,94	275,94	827,82
	St. Marienkirche		250,00	250,00	250,00	750,00
	Berliner Dom		215,00	215,00	215,00	645,00
	St Hedwigs Kathedrale		60,00	60,00	60,00	180,00
	Hofbeamtenhaus		63,90	63,90	63,90	191,70
			<b>1.454,12</b>	<b>1.454,12</b>	<b>1.454,12</b>	<b>4.362,36</b>