




Einfache Wohnlage 2022

(einschl. Lärmbelastung)

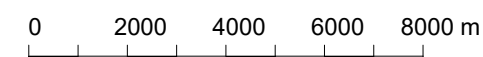
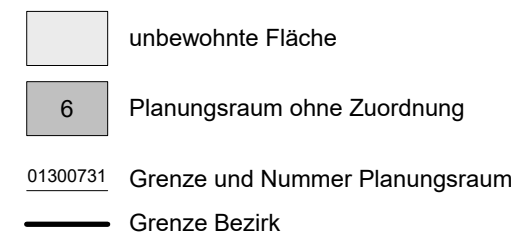
Anteil der Einwohnerinnen und Einwohner (EW)
in einfacher Wohnlage nach Mietspiegel inkl.
Lärmbelastung durch Straßenverkehr
an den EW insgesamt in Prozent am 31.12.2022
auf Ebene der Planungsräume (542 PLR)

(Kontext-Indikator: K 09)

Äquidistante Gruppenbildung
(mit Anzahl PLR)



Mittelwert von 536 PLR (MW): 33,47 %
MIN: 0,00 % / MAX: 100,00 %



Datenquelle: Amt für Statistik Berlin-Brandenburg

Datenstand: 31.12.2022, LOR 12/2021

Datenbearbeitung: GEWOS

Kartografie: 05/2024, SenStadt I A 14

© Senatsverwaltung für Stadtentwicklung, Bauen und Wohnen
Referat I A, Stadtentwicklungsplanung

