





Altersarmut 2018

Anteil der Empfängerinnen und Empfänger von Grundsicherung nach SGB XII, Kap. 4 (außerhalb von Einrichtungen) im Alter von 65 Jahren und älter an allen 65-Jährigen und Älteren in Prozent am 31.12.2018 auf Ebene der Planungsräume (PLR)

(Kontext-Indikator: K 03)





Gruppenbildung nach Standardabweichung vom Mittelwert

-  **unterdurchschnittlich**
(unter -1 SD):
unter 0,51 %
-  **durchschnittlich**
(-1 SD bis +1 SD):
0,51 % bis 12,33 %
-  **überdurchschnittlich**
(über +1 SD bis +1,5 SD):
über 12,33 % bis 15,29 %
-  **stark überdurchschnittlich**
(über +1,5 SD):
über 15,29 %

Mittelwert von 436 PLR (MW): 6,42 %

MIN: 0,00 % / MAX: 29,25 %

Standardabweichung (SD): 5,91 %

-  unbewohnte Fläche
-  Gebiete ohne Zuordnung (11 PLR)
-  01011401 Grenze und Nummer Planungsraum
-  Grenze Bezirk



Datenquelle: Amt für Statistik Berlin-Brandenburg, berechnet auf der Basis der Daten der Bundesagentur für Arbeit, SenIAS

Datenstand: 31.12.2018

Datenbearbeitung: HCU Hamburg

Kartografie: 04/2020, SenStadtWohn I A 14

© Senatsverwaltung für Stadtentwicklung und Wohnen
Referat I A , Stadtentwicklungsplanung

