


Arbeitslosigkeit 2012


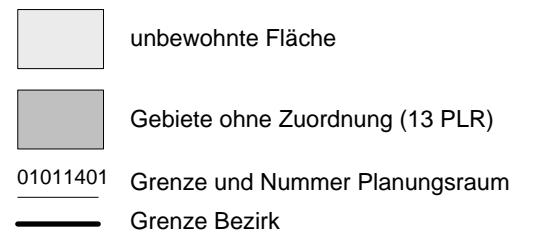
Anteil der Arbeitslosen (SGB II und III) an den
15-65-Jährigen in Prozent am 31.12.2012
auf Ebene der Planungsräume (PLR)

(Index-Indikator: Status 1)

Äquidistante Gruppenbildung



Mittelwert von 434 PLR (MW): 8,07
%MIN: 1,24 % / MAX: 18,71 %



Datenquelle: Amt für Statistik Berlin-Brandenburg, berechnet
auf der Basis der Daten der Bundesagentur
für Arbeit
Datenstand: 31.12.2012
Datenbearbeitung: Difu / HCU / UHH
Kartografie: 01/2014, SenStadtUm I A 14
© Senatsverwaltung für Stadtentwicklung und Umwelt
Referat I A, Stadtentwicklungsplanung

