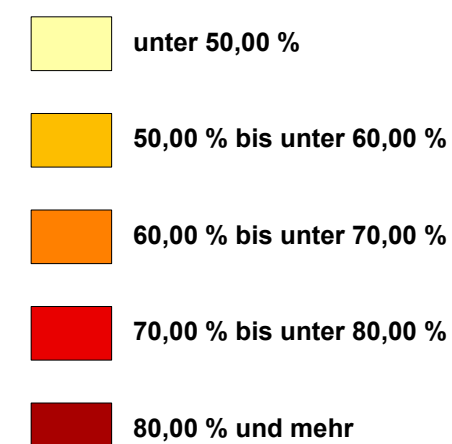


Wohndauer über 5 Jahre 2012

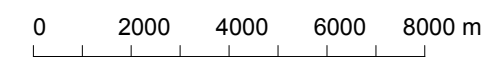
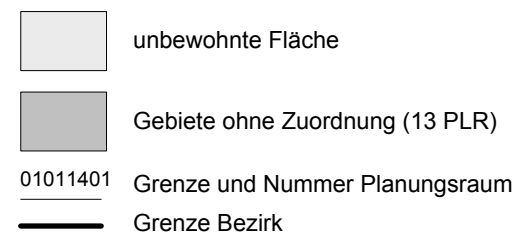
Anteil der Einwohnerinnen und Einwohner (EW)
mit mindestens 5 Jahren Wohndauer an ihrer
aktuellen Adresse an den EW gesamt in Prozent
am 31.12.2012 auf Ebene der Planungsräume (PLR)

(Kontextindikator: K 10)

Äquidistante Gruppenbildung



Mittelwert von 434 PLR (MW): 60,69 %
MIN: 16,75 % / MAX: 84,92 %



Datenquelle: Amt für Statistik Berlin-Brandenburg

Datenstand: 31.12.2012

Datenbearbeitung: Difu / HCU / UHH

Kartografie: 04/2014, SenStadtUm I A 14

© Senatsverwaltung für Stadtentwicklung und Umwelt
Referat I A, Stadtentwicklungsplanung

