


## Alleinerziehende Haushalte 2012

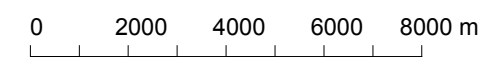
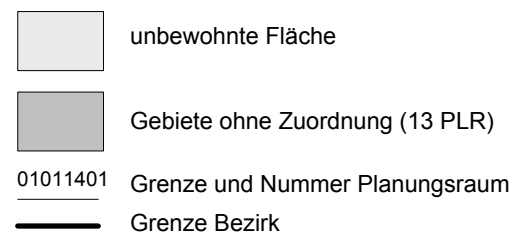
Anteil der Alleinerziehenden mit Kindern an  
den Haushalten mit Kindern in Prozent am  
31.12.2012 auf Ebene der Planungsräume (PLR)

(Kontextindikator: K 02)

### Äquidistante Gruppenbildung



Mittelwert von 434 PLR (MW): 31,64 %  
MIN: 9,24% / MAX: 57,22 %



Datenquelle: Amt für Statistik Berlin-Brandenburg

Datenstand: 31.12.2012

Datenbearbeitung: Difu / HCU / UHH

Kartografie: 04/2014, SenStadtUm I A 14

© Senatsverwaltung für Stadtentwicklung und Umwelt  
Referat I A, Stadtentwicklungsplanung

