



ALKIS-Signaturenkatolog
für die Bestandsdaten in Berlin
(ALKIS-SK Berlin)

Signaturenbibliothek
Schwarz-weiß

Stand: Juni 2024

Senatsverwaltung für Stadtentwicklung, Bauen und Wohnen
Abteilung Geoinformation

Vorbemerkungen

Der ALKIS-SK Berlin enthält die Vorgaben für die Karten-Präsentation der ALKIS-Bestandsdaten Berlin. Grundlage ist der ALKIS-Signaturen-katalog der Adv (Version 7.1.2). Für die Signaturenbibliothek – Schwarz-weiß sowie die Präsentation wurde eine länderspezifische Auswahl der Vorgaben getroffen und für die Präsentation der frei gestaltbaren Ausgaben wurden eigene Signaturen ergänzt.

Fläche 3

Linie 22


Symbol..... 44


Schrift 77

Leersignatur..... 85

Signaturenbibliothek – Schwarz-weiß

Fläche

Wohngebäude Wohngebäude, aufgeständert	Signaturnummer: 1301
Bild: 	
Darstellungspriorität:	290
Flächenfarbe:	Grau – 0 – 0 – 0 – 40

Carport Gebäude für Wirtschaft oder Gewerbe Gebäude für Wirtschaft oder Gewerbe, aufgeständert Überdachung	Signaturnummer: 1304
Bild: 	
Darstellungspriorität:	290
Flächenfarbe:	Grau – 0 – 0 – 0 – 20

Brückenlaufkran
Freitreppe
Laufkran
Mauer
Portalkran
Rampe
Stadtmauer
Stützmauer
Treppe
Windrad

Signaturnummer: 1305

Bild:

Darstellungspriorität: 300
Flächenfarbe: Grau – 0 – 0 – 0 – 20
Randlinie – Abschluss: Abgeschnitten
Randlinie – Breite: 18
Randlinie – Farbe: Schwarz – 0 – 0 – 0 – 100
Randlinie – Scheitel: Spitz

Mast

Signaturnummer: 1306

Bild:

Darstellungspriorität: 365
Flächenfarbe: Grau – 0 – 0 – 0 – 20
Randlinie – Breite: 18
Randlinie – Abschluss: Abgeschnitten
Randlinie – Scheitel: Spitz
Randlinie – Farbe: Schwarz – 0 – 0 – 0 – 100

Gebäude für öffentliche Zwecke
Gebäude für öffentliche Zwecke, aufgeständert

Signaturnummer: 1309

Bild:

Darstellungspriorität: 290
Flächenfarbe: Grau – 0 – 0 – 0 – 60

Befestigung (Burgruine)


Signaturnummer: 1317

Bild:

Darstellungspriorität: 300
Flächenfarbe: Keine Flächenfüllung
Randlinie – Breite: 18
Randlinie – Abschluss: Abgeschnitten
Randlinie – Scheitel: Spitz
Randlinie – Farbe: Grau– 0 – 0 – 0 – 40
Randlinie – Strichart: Einzug: 50
Linienlänge: 200
Abstand zwischen den Linien: 100

Befestigung (Wall, Graben)
Denkmal, Denkstein, Standbild

Signaturnummer: 1330

Bild:

Darstellungspriorität: 250
Flächenfarbe: Keine Flächenfüllung
Randlinie – Breite: 18
Randlinie – Abschluss: Abgeschnitten
Randlinie – Scheitel: Spitz
Randlinie – Farbe: Grau– 0 – 0 – 0 – 40


Fläche besonderer funktionaler Prägung
Fläche gemischter Nutzung
Wohnbaufläche

Signaturnummer: 1401

Bild:**Darstellungspriorität:** 100**Flächenfarbe:** Keine Flächenfüllung


Bergbaubetrieb
Halde
Industrie- und Gewerbefläche
Tagebau, Grube, Steinbruch

Signaturnummer: 1403

Bild:**Darstellungspriorität:** 100**Flächenfarbe:** Keine Flächenfüllung


Heide
Moor
Sumpf

Signaturnummer: 1404

Bild:**Darstellungspriorität:** 100**Flächenfarbe:** Keine Flächenfüllung

Friedhof
Sport-, Freizeit- und Erholungsfläche

Signaturnummer: 1405

Bild:**Darstellungspriorität:** 100

Flächenfarbe: Keine Flächenfüllung

Flugverkehr

Signaturnummer: 1406

Bild:




Darstellungspriorität: 100

Flächenfarbe: Keine Flächenfüllung

Landwirtschaft

Signaturnummer: 1409

Bild:



Darstellungspriorität: 100

Flächenfarbe: Keine Flächenfüllung

Fließgewässer
Hafenbecken
Stehendes Gewässer

Signaturnummer: 1410

Bild:




Darstellungspriorität: 100

Flächenfarbe: Keine Flächenfüllung

Fußgängerzone (Straßenverkehr)
Gehölz
Wald

Signaturnummer: 1414

Bild:



Darstellungspriorität: 100

Flächenfarbe: Keine FlächenfüllungTurm
Schornstein, Schlot, Esse

Signaturnummer: 1501

Bild:

Darstellungspriorität: 300
Flächenfarbe: Grau – 0 – 0 – 0 – 20
Randlinie – Breite: 35
Randlinie – Abschluss: Abgeschnitten
Randlinie – Scheitel: Spitz
Randlinie – Farbe: Schwarz – 0 – 0 – 0 – 100

Spielfeld

Signaturnummer: 1520

Bild:


Darstellungspriorität: 130
Flächenfarbe: Keine Flächenfüllung
Randlinie – Breite: 18
Randlinie – Abschluss: Abgeschnitten
Randlinie – Scheitel: Spitz
Randlinie – Farbe: Grau – 0 – 0 – 0 – 40

Rennbahn, Laufbahn, Geläuf

Signaturnummer: 1521

Bild:

Darstellungspriorität: 200
Flächenfarbe: Keine Flächenfüllung
Randlinie – Breite: 18
Randlinie – Abschluss: Abgeschnitten
Randlinie – Scheitel: Spitz
Randlinie – Farbe: Grau – 0 – 0 – 0 – 40

Stadion		Signaturnummer: 1522
Bild:		
		
Darstellungspriorität:	120	
Flächenfarbe:	Keine Flächenfüllung	
Randlinie – Breite:	50	
Randlinie – Abschluss:	Abgeschnitten	
Randlinie – Scheitel:	Spitz	
Randlinie – Farbe:	Grau – 0 – 0 – 0 – 40	

Untergeordnetes Gewässer		Signaturnummer: 1523
Bild:		
		
Darstellungspriorität:	130	
Flächenfarbe:	Weiß – 0 – 0 – 0 – 0	
Randlinie – Breite:	18	
Randlinie – Abschluss:	Abgeschnitten	
Randlinie – Scheitel:	Spitz	
Randlinie – Farbe:	Grau – 0 – 0 – 0 – 40	

Liegewiese Schießanlage Wildgehege Zuschauertribüne		Signaturnummer: 1524
Bild:		
		
Darstellungspriorität:	130	
Flächenfarbe:	Keine Flächenfüllung	
Randlinie – Breite:	18	
Randlinie – Abschluss:	Abgeschnitten	
Randlinie – Scheitel:	Spitz	
Randlinie – Farbe:	Grau – 0 – 0 – 0 – 40	

Springbrunnen, Zierbrunnen

Signaturnummer: 1525

Bild:


Darstellungspriorität: 350
Flächenfarbe: Grau – 0 – 0 – 0 – 20
Randlinie – Abschluss: Abgeschnitten
Randlinie – Breite: 18
Randlinie – Farbe: Schwarz – 0 – 0 – 0 – 100
Randlinie – Scheitel: Spitz

Schwimmbecken

Signaturnummer: 1526

Bild:

Darstellungspriorität: 130
Flächenfarbe: Keine Flächenfüllung
Randlinie – Breite: 18
Randlinie – Abschluss: Abgeschnitten
Randlinie – Scheitel: Spitz
Randlinie – Farbe: Grau – 0 – 0 – 0 – 40

Brücke		Signaturnummer: 1530
Landebrücke Hochbahn, Hochstraße		
Bild:		
		
Darstellungspriorität:	400	
Flächenfarbe:	Weiß – 0 – 0 – 0 – 0	
Randlinie – Breite:	50	
Randlinie – Abschluss:	Abgeschnitten	
Randlinie – Scheitel:	Spitz	
Randlinie – Farbe:	Grau – 0 – 0 – 0 – 50	
Randlinie – Strichart:	Einzug:	50
	Linienlänge:	200
	Abstand zwischen den Linien:	100

Brückenpfeiler		Signaturnummer: 1531
Bild:		
		
Darstellungspriorität:	410	
Flächenfarbe:	Keine Flächenfüllung	
Randlinie – Breite:	18	
Randlinie – Abschluss:	Abgeschnitten	
Randlinie – Scheitel:	Spitz	
Randlinie – Farbe:	Grau – 0 – 0 – 0 – 50	
Randlinie – Strichart:	Einzug:	50
	Linienlänge:	100
	Abstand zwischen den Linien:	50

Strompfeiler

Signaturnummer: 1532

Bild:

Darstellungspriorität:	300
Flächenfarbe:	Grau – 0 – 0 – 0 – 20
Randlinie – Breite:	18
Randlinie – Abschluss:	Abgeschnitten
Randlinie – Scheitel:	Spitz
Randlinie – Farbe:	Grau – 0 – 0 – 0 – 50

Tunnel, Unterführung

Signaturnummer: 1533

Bild:

Darstellungspriorität:	500
Flächenfarbe:	Keine Flächenfüllung
Randlinie – Breite:	50
Randlinie – Abschluss:	Abgeschnitten
Randlinie – Scheitel:	Spitz
Randlinie – Farbe:	Grau – 0 – 0 – 0 – 50
Randlinie – Strichart:	Einzug: 0
	Linienlänge: 50
	Abstand zwischen den Linien: 150

Schleusenkammer

Signaturnummer: 1535

Bild:

Darstellungspriorität:	250
Flächenfarbe:	Keine Flächenfüllung
Randlinie – Breite:	50
Randlinie – Abschluss:	Abgeschnitten
Randlinie – Scheitel:	Spitz
Randlinie – Farbe:	Grau – 0 – 0 – 0 – 50

Bahnhof Haltestelle, Eisenbahn Haltestelle, Seilbahn, Bergbahn Haltestelle, S-Bahn Haltestelle, Straßenbahn Haltestelle, U-Bahn	Signaturnummer: 1541
Bild: <div style="text-align: center; margin-top: 10px;"> </div>	
Darstellungspriorität:	130
Flächenfarbe:	Keine Flächenfüllung
Randlinie – Breite:	18
Randlinie – Abschluss:	Abgeschnitten
Randlinie – Scheitel:	Spitz
Randlinie – Farbe:	Schwarz – 0 – 0 – 0 – 100

Weg, Pfad, Steig	Signaturnummer: 1542
Bild: <div style="text-align: center; margin-top: 10px;"> </div>	
Darstellungspriorität:	130
Flächenfarbe:	Weiß – 0 – 0 – 0 – 0
Randlinie – Breite:	18
Randlinie – Abschluss:	Abgeschnitten
Randlinie – Scheitel:	Spitz
Randlinie – Farbe:	Grau – 0 – 0 – 0 – 40

Sicherheitstor Wehr	Signaturnummer: 1548
Bild: <div style="text-align: center; margin-top: 10px;"> </div>	
Darstellungspriorität:	130
Flächenfarbe:	Keine Flächenfüllung
Randlinie – Breite:	18
Randlinie – Abschluss:	Abgeschnitten
Randlinie – Scheitel:	Spitz
Randlinie – Farbe:	Grau – 0 – 0 – 0 – 40

Durchlass
Rohrdurchlass
Untergeordnetes Gewässer, verrohrt, unterirdisch, bedeckt

Signaturnummer: 1550

Bild:

Darstellungspriorität:	340
Flächenfarbe:	Keine Flächenfüllung
Randlinie – Breite:	18
Randlinie – Abschluss:	Abgeschnitten
Randlinie – Scheitel:	Spitz
Randlinie – Farbe:	Grau – 0 – 0 – 0 – 40
Randlinie – Strichart:	Einzug: 0
	Linienlänge: 35
	Abstand zwischen den Linien: 35

Damm, Wall, Deich
Felsen, Felsblock, Felsnadel
Rückhaltebecken

Signaturnummer: 1551

Bild:

Darstellungspriorität:	130
Flächenfarbe:	Keine Flächenfüllung
Randlinie – Breite:	18
Randlinie – Abschluss:	Abgeschnitten
Randlinie – Scheitel:	Spitz
Randlinie – Farbe:	Grau – 0 – 0 – 0 – 40

Baumbestand, Laubholz
Baumbestand, Nadelholz
Gehölz (Vegetationsmerkmal)
Gras
Korbweide
Röhricht, Schilf
Zierfläche

Signaturnummer: 1560

Bild:


Darstellungspriorität: 180
Flächenfarbe: Keine Flächenfüllung
Randlinie – Breite: 18
Randlinie – Abschluss: Abgeschnitten
Randlinie – Scheitel: Spitz
Randlinie – Farbe: Grau – 0 – 0 – 0 – 40


Vegetationsmerkmal, Zustand nass

Signaturnummer: 1563

Bild:

Darstellungspriorität: 180
Flächenfarbe: Keine Flächenfüllung
Randlinie – Breite: 18
Randlinie – Abschluss: Abgeschnitten
Randlinie – Scheitel: Spitz
Randlinie – Farbe: Grau – 0 – 0 – 0 – 40

Düne		Signaturnummer: 1570
Bild:		
		
Darstellungspriorität:	130	
Flächenfarbe:	Keine Flächenfüllung	
Randlinie – Breite:	18	
Randlinie – Abschluss:	Abgeschnitten	
Randlinie – Scheitel:	Spitz	
Randlinie – Farbe:	Grau – 0 – 0 – 0 – 40	

Untergeordnetes Gewässer, trocken, versiegt		Signaturnummer: 1573
Bild:		
		
Darstellungspriorität:	130	
Flächenfarbe:	Keine Flächenfüllung	
Randlinie – Breite:	18	
Randlinie – Abschluss:	Abgeschnitten	
Randlinie – Scheitel:	Spitz	
Randlinie – Farbe:	Grau – 0 – 0 – 0 – 40	
Randlinie – Strichart:	Einzug:	50
	Linienlänge:	100
	Abstand zwischen den Linien:	200

Umlegung nach dem BauGB
 Vereinfachte Umlegung
 Flurbereinigung
 Bodensonderungsgesetz
 Vermögenszuordnungsgesetz
 Liegenschaftskatastererneuerung

Signaturnummer: 1704

Bild:

Darstellungspriorität:	430	
Flächenfarbe:	Keine Flächenfüllung	
Randlinie – Breite:	100	
Randlinie – Abschluss:	Abgeschnitten	
Randlinie – Scheitel:	Spitz	
Randlinie – Farbe:	Grau – 0 – 0 – 0 – 40	
Randlinie – Strichart:	Einzug:	50
	Linienlänge:	400
	Abstand zwischen den Linien:	100

Hubschrauberlandeplatz
 Startbahn, Landebahn
 Vorfeld
 Zurollbahn, Taxiway

Signaturnummer: 1808

Bild:

Darstellungspriorität:	130	
Flächenfarbe:	Keine Flächenfüllung	
Randlinie – Breite:	18	
Randlinie – Abschluss:	Abgeschnitten	
Randlinie – Scheitel:	Spitz	
Randlinie – Farbe:	Grau – 0 – 0 – 0 – 40	

Klassifizierung nach Straßenrecht

Signaturnummer: BE1000

Bild:

Darstellungspriorität:	99	
Flächenfarbe:	keine Flächenfüllung	
Randlinie – Breite:	25	
Randlinie – Abschluss:	Abgeschnitten	
Randlinie – Scheitel:	Spitz	
Randlinie – Farbe:	Grau – 0 – 0 – 0 – 60	
Linienstrichart:	Einzug:	100
	Linienlänge:	400
	Abstand zwischen den Linien:	100

Klassifizierung nach Wasserrecht

Signaturnummer: BE1001

Bild:

Darstellungspriorität:	99	
Flächenfarbe:	keine Flächenfüllung	
Randlinie – Breite:	25	
Randlinie – Abschluss:	Abgeschnitten	
Randlinie – Scheitel:	Spitz	
Randlinie – Farbe:	Grau – 0 – 0 – 0 – 40	
Linienstrichart:	Einzug:	100
	Linienlänge:	400
	Abstand zwischen den Linien:	100

Landesgrundbesitzkataster

Signaturnummer: BE1002

Bild:

Darstellungspriorität:	110	
Flächenfarbe:	keine Flächenfüllung	
Randlinie – Breite:	25	
Randlinie – Abschluss:	Abgeschnitten	
Randlinie – Scheitel:	Spitz	
Randlinie – Farbe:	Grau – 0 – 0 – 0 – 60	
Linienstrichart:	Einzug:	50
	Linienlänge:	300
	Abstand zwischen den Linien:	50

Klassifizierung nach Straßenrecht

Signaturnummer: BE1003

Bild:**Darstellungspriorität:**

370

Flächenfarbe:

keine Flächenfüllung

Randlinie:

keine Randlinie

Rasterlinie:

Breite: 10

Farbe: Grau – 0 – 0 – 0 – 15

Abstand zwischen den Linien: 150

Winkel zwischen den Linien: 100

Klassifizierung nach Wasserrecht

Signaturnummer: BE1004

Bild:**Darstellungspriorität:**

370

Flächenfarbe:

keine Flächenfüllung

Randlinie:

keine Randlinie

Rasterlinie:

Breite: 10

Farbe: Grau – 0 – 0 – 0 – 15

Abstand zwischen den Linien: 300

Winkel zwischen den Linien: 30


Sonstiges Recht nach Bundeskleingartengesetz


Signaturnummer: BE1005


Bild:

Darstellungspriorität:	105
Flächenfarbe:	keine Flächenfüllung
Randlinie – Breite:	18
Randlinie – Abschluss:	Abgeschnitten
Randlinie – Scheitel:	Spitz
Randlinie – Farbe:	Schwarz – 0 – 0 – 0 – 100

Linie

Zaun	Signaturnummer: 2002
Bild:	
Darstellungspriorität:	270
Strichstärke:	18
Linienabschluss:	Abgeschnitten
Linienscheitel	Spitz
Linienfarbe:	Schwarz – 0 – 0 – 0 – 100

Wehr	Signaturnummer: 2003
Bild:	
Darstellungspriorität:	130
Strichstärke:	18
Linienabschluss:	Abgeschnitten
Linienscheitel	Spitz
Linienfarbe:	Schwarz – 0 – 0 – 0 – 100

Zuordnungspfeil zur Flurstücksnummer	Signaturnummer: 2004
Bild:	
Darstellungspriorität:	700
Strichstärke:	18
Linienabschluss:	Pfeil
	Länge der Pfeilspitze: 150
	Höhe der Pfeilspitze: 120
Linienfarbe:	Schwarz – 0 – 0 – 0 – 100

Strittige Grenze

Signaturnummer: 2006

Bild:

Darstellungspriorität:	705	
Strichstärke:	35	
Linienabschluss:	Abgeschnitten	
Linienscheitel	Spitz	
Linienfarbe:	Schwarz – 0 – 0 – 0 – 100	
Strichart:	Einzug:	100
	Linienlänge:	600
	Abstand zwischen den Linien:	100

Mittellinie in Gewässern

Signaturnummer: 2008

Bild:


Darstellungspriorität:	720	
Strichstärke:	35	
Linienabschluss:	Abgeschnitten	
Linienscheitel	Spitz	
Linienfarbe:	Schwarz – 0 – 0 – 0 – 100	
Strichart:	Einzug:	100
	Linienlänge:	200
	Abstand zwischen den Linien:	100

Grenze der Flur

Signaturnummer: 2012

Bild:

Darstellungspriorität:	450	
Linie 1 Strichstärke:	100	
Linie 1 Linienabschluss:	Abgeschnitten	
Linie 1 Linienscheitel	Spitz	
Linie 1 Linienfarbe:	Grau – 0 – 0 – 0 – 60	
Linie 1 Strichart: 1	Einzug:	250
	Linienlänge:	500
	Abstand zwischen den Linien:	1100
Linie 2 Strichstärke:	100	
Linie 2 Linienabschluss:	Rund	
Linie 2 Linienscheitel	Rund	
Linie 2 Linienfarbe:	Grau – 0 – 0 – 0 – 60	
Linie 2 Strichart: 2	Einzug:	1000
	Linienlänge:	0
	Abstand 1 zwischen den Linien:	300
	Abstand 2 zwischen den Linien:	300
	Abstand 3 zwischen den Linien:	1000


Grenze der Gemarkung		Signaturnummer: 2014
Bild:		
		
Darstellungspriorität:	451	
Linie 1 Strichstärke:	100	
Linie 1 Linienabschluss:	Abgeschnitten	
Linie 1 Linienscheitel	Spitz	
Linie 1 Linienfarbe:	Grau – 0 – 0 – 0 – 60	
Linie 1 Strichart: 1	Einzug:	250
	Linienlänge:	500
	Abstand zwischen den Linien:	800
Linie 2 Strichstärke:	100	
Linie 2 Linienabschluss:	Rund	
Linie 2 Linienscheitel	Rund	
Linie 2 Linienfarbe:	Grau – 0 – 0 – 0 – 60	
Linie 2 Strichart: 2	Einzug:	1000
	Linienlänge:	0
	Abstand 1 zwischen den Linien:	300
	Abstand 2 zwischen den Linien:	1000


Grenze des Bundeslandes

Signaturnummer: 2018

Bild:

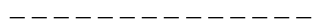
Darstellungspriorität:	457	
Linie 1 Strichstärke:	200	
Linie 1 Linienabschluss:	Abgeschnitten	
Linie 1 Linienscheitel	Spitz	
Linie 1 Linienfarbe:	Grau – 0 – 0 – 0 – 60	
Linie 1 Strichart: 1	Einzug:	900
	Linienlänge:	800
	Abstand 1 zwischen den Linien:	350
	Abstand 2 zwischen den Linien:	900
Linie 2 Strichstärke:	200	
Linie 2 Linienabschluss:	Rund	
Linie 2 Linienscheitel	Rund	
Linie 2 Linienfarbe:	Grau – 0 – 0 – 0 – 60	
Linie 2 Strichart: 2	Einzug:	450
	Linienlänge:	0
	Abstand zwischen den Linien:	2850

Grenze der Gemeinde		Signaturnummer: 2022
Bild:		
		
Darstellungspriorität:	453	
Linie 1 Strichstärke:	100	
Linie 1 Linienabschluss:	Abgeschnitten	
Linie 1 Linienscheitel	Spitz	
Linie 1 Linienfarbe:	Grau – 0 – 0 – 0 – 60	
Linie 1 Strichart: 1	Einzug:	500
	Linienlänge:	500
	Abstand zwischen den Linien:	500
Linie 2 Strichstärke:	100	
Linie 2 Linienabschluss:	Rund	
Linie 2 Linienscheitel	Rund	
Linie 2 Linienfarbe:	Grau – 0 – 0 – 0 – 60	
Linie 2 Strichart: 2	Einzug:	250
	Linienlänge:	0
	Abstand zwischen den Linien:	1000

Flurstück		Signaturnummer: 2028
Bild:		
		
Darstellungspriorität:	700	
Strichstärke:	35	
Linienabschluss:	Abgeschnitten	
Linienscheitel:	Spitz	
Linienfarbe:	Schwarz – 0 – 0 – 0 – 100	

Carport Signaturnummer: 2031
 Gebäude, nach Quellenlage nicht zu spezifizieren, aufgeständert
 Gebäude, nach Quellenlage nicht zu spezifizieren, geplant und beantragt
 Gebäude, nach Quellenlage nicht zu spezifizieren, geplant und beantragt und aufgeständert
 Gebäude für öffentliche Zwecke, aufgeständert
 Gebäude für öffentliche Zwecke, geplant und beantragt
 Gebäude für öffentliche Zwecke, geplant und beantragt und aufgeständert
 Gebäude für Wirtschaft oder Gewerbe, aufgeständert
 Gebäude für Wirtschaft oder Gewerbe, geplant und beantragt
 Gebäude für Wirtschaft oder Gewerbe, geplant und beantragt und aufgeständert
 Überdachung
 Wohngebäude, aufgeständert
 Wohngebäude, geplant und beantragt
 Wohngebäude, geplant und beantragt und aufgeständert

Bild:



Darstellungspriorität:	300	
Strichstärke:	18	
Linienabschluss:	Abgeschnitten	
Linienscheitel	Spitz	
Linienfarbe:	Schwarz – 0 – 0 – 0 – 100	
Strichart:	Einzug:	100
	Linienlänge:	200
	Abstand zwischen den Linien:	100

Gebäude, nach Quellenlage nicht zu spezifizieren, unter der Erdoberfläche		Signaturnummer: 2032
Gebäude für öffentliche Zwecke, unter der Erdoberfläche		
Wohngebäude, unter der Erdoberfläche		
Gebäude für Wirtschaft oder Gewerbe, unter der Erdoberfläche		
Bild:		
.....		
Darstellungspriorität:	280	
Strichstärke:	18	
Linienabschluss:	Abgeschnitten	
Linien Scheitel	Spitz	
Linienfarbe:	Schwarz – 0 – 0 – 0 – 100	
Linienart:	Einzug:	35
	Linienlänge:	35
	Abstand zwischen den Linien:	35

Besondere Gebäudelinie, offene Gebäudelinie		Signaturnummer: 2303
Besondere Gebäudelinie, Trennlinie nicht eindeutig festgelegt		
Bild:		

Darstellungspriorität:	340	
Strichstärke:	18	
Linienabschluss:	Abgeschnitten	
Linien Scheitel	Spitz	
Linienfarbe:	Schwarz – 0 – 0 – 0 – 100	
Strichart:	Einzug:	100
	Linienlänge:	100
	Abstand zwischen den Linien:	100

Gebäude, nach Quellenlage nicht zu spezifizieren	Signaturnummer: 2505
Gebäude für öffentliche Zwecke	
Gebäude für Wirtschaft oder Gewerbe	
Wohngebäude	


Bild:


Darstellungspriorität:	300
Strichstärke:	18
Linienabschluss:	Abgeschnitten
Linienscheitel	Spitz
Linienfarbe:	Schwarz – 0 – 0 – 0 – 100


Fahrbahnbegrenzungslinie, überdeckt	Signaturnummer: 2506
-------------------------------------	----------------------

Bild:

Darstellungspriorität:	340
Strichstärke:	18
Linienabschluss:	Abgeschnitten
Linienscheitel	Spitz
Linienfarbe:	Grau – 0 – 0 – 0 – 40
Linienart:	Einzug: 35
	Linienlänge: 35
	Abstand zwischen den Linien: 35

Arkade	Signaturnummer: 2507	
Durchfahrt an überbauter Verkehrsstraße		
Durchfahrt im Gebäude		
Geringergeschossiger Gebäudeteil		
Höhergeschossiger Gebäudeteil (nicht Hochhaus)		
Hochhausgebäudeteil		
Keller		
Loggia		
Treppenunterkante		
Bild:		
Darstellungspriorität:	310	
Strichstärke:	18	
Linienabschluss:	Abgeschnitten	
Linienscheitel	Spitz	
Linienfarbe:	Schwarz – 0 – 0 – 0 – 100	

Geringergeschossiger Gebäudeteil, aufgeständert	Signaturnummer: 2508	
Höhergeschossiger Gebäudeteil (nicht Hochhaus) aufgeständert		
Hochhausgebäudeteil, aufgeständert		
Auskragende/zurückspringende Geschosse		
Bild:		
Darstellungspriorität:	310	
Strichstärke:	18	
Linienabschluss:	Abgeschnitten	
Linienscheitel	Spitz	
Linienfarbe:	Schwarz – 0 – 0 – 0 – 100	
Strichart:	Einzug:	100
	Linienlänge:	200
	Abstand zwischen den Linien:	100

Mauerkante links Mauerkante rechts Mauermitte Stadtmauer Stützmauer links Stützmauermitte Stützmauer rechts	Signaturnummer: 2510
Bild: <div style="text-align: center; margin: 20px 0;">  </div>	
Darstellungspriorität:	300
Strichstärke:	150
Linienabschluss:	Abgeschnitten
Linienscheitel	Spitz
Linienfarbe:	Grau – 0 – 0 – 0 – 20
Kontur-Strichstärke	18
Konturfarbe	Schwarz – 0 - 0 – 0 – 100

Keller, unter der Erdoberfläche	Signaturnummer: 2512
Bild: <div style="text-align: center; margin: 20px 0;">  </div>	
Darstellungspriorität:	280
Strichstärke:	18
Linienabschluss:	Abgeschnitten
Linienscheitel	Spitz
Linienfarbe:	Schwarz – 0 – 0 – 0 – 100
Linienart:	Einzug: 35
	Linienlänge: 35
	Abstand zwischen den Linien: 35

Schornstein im Gebäude

Signaturnummer: 2513

Bild:

Darstellungspriorität: 310
Strichstärke: 25
Linienabschluss: Abgeschnitten
Linienscheitel: Rund
Linienfarbe: Schwarz – 0 - 0 – 0 – 100

Turm im Gebäude

Signaturnummer: 2514

Bild:

Darstellungspriorität: 310
Strichstärke: 35
Linienabschluss: Abgeschnitten
Linienscheitel: Spitz
Linienfarbe: Schwarz – 0 – 0 – 0 – 100

Bahnverkehr	Signaturnummer: 2515
Bergbaubetrieb	
Fläche besonderer funktionaler Prägung	
Fläche gemischter Nutzung	
Flugverkehr	
Friedhof	
Halde	
Heide	
Industrie- und Gewerbefläche	
Landwirtschaft	
Moor	
Platz	
Schiffsverkehr	
Sport-, Freizeit- und Erholungsfläche	
Straßenverkehr	
Sumpf	
Tagebau, Grube, Steinbruch	
Unland/Vegetationslose Fläche	
Weg	
Wohnbaufläche	

Bild:

Darstellungspriorität:	106
Strichstärke:	18
Linienabschluss:	Abgeschnitten
Linienscheitel	Spitz
Linienfarbe:	Grau – 0 – 0 – 0 – 40

Gehölz	Signaturnummer: 2517
Wald	

Bild:

Darstellungspriorität:	106
Strichstärke:	18
Linienabschluss:	Abgeschnitten
Linienscheitel	Spitz
Linienfarbe:	Grau – 0 – 0 – 0 – 40

Fließgewässer
Hafenbecken
Stehendes Gewässer


Signaturnummer: 2518

Bild:

Darstellungspriorität: 108
Strichstärke: 18
Linienabschluss: Abgeschnitten
Linienscheitel Spitz
Linienfarbe: Grau – 0 – 0 – 0 – 40

Förderband, Bandstraße

Signaturnummer: 2521

Bild:

Darstellungspriorität: 270
Strichstärke: 100
Linienabschluss: Abgeschnitten
Linienscheitel Spitz
Linienfarbe: Keine Flächenfüllung
Kontur-Strichstärke 18
Konturfarbe Schwarz – 0 - 0 – 0 – 100

Sicherheitstor

Signaturnummer: 2526

Bild:

Darstellungspriorität:	130
Strichstärke:	100
Linienabschluss:	Abgeschnitten
Linienscheitel	Spitz
Linienfarbe:	Keine Flächenfüllung
Kontur-Strichstärke	18
Konturfarbe	Schwarz – 0 - 0 – 0 – 100

Fahrbahnbegrenzungslinie

Signaturnummer: 2527

Bild:


Darstellungspriorität:	250
Strichstärke:	18
Linienabschluss:	Abgeschnitten
Linienscheitel	Spitz
Linienfarbe:	Grau – 0 - 0 – 0 – 40


Steg


Signaturnummer: 2530


Bild:


Darstellungspriorität:	300
Strichstärke:	50
Linienabschluss:	Abgeschnitten
Linienscheitel	Spitz
Linienfarbe:	Grau – 0 - 0 – 0 – 50

Böschung, Kliff		Signaturnummer: 2531
Strukturlinie3D, Oberkante		
Strukturlinie3D, Unterkante		
Strukturlinie3D, Sonstige Begrenzungskante (z.B. Trennschraffe)		
Strukturlinie3D, Oberkante zugleich Unterkante		
Bild:		
		
Darstellungspriorität:	211	
Strichstärke:	18	
Linienabschluss:	Abgeschnitten	
Linienscheitel	Spitz	
Linienfarbe:	Grau – 0 - 0 - 0 – 40	

Widerlager		Signaturnummer: 2533
Bild:		
		
Darstellungspriorität:	410	
Strichstärke:	18	
Linienabschluss:	Abgeschnitten	
Linienscheitel	Spitz	
Linienfarbe:	Grau – 0 - 0 - 0 – 50	

Weg, Pfad, Steig		Signaturnummer: 2535
Bild:		
		
Darstellungspriorität:	130	
Strichstärke:	35	
Linienabschluss:	Abgeschnitten	
Linienscheitel	Spitz	
Linienfarbe:	Grau – 0 – 0 – 0 – 40	
Linienart:	Einzug:	320
	Linienlänge:	200
	Abstand zwischen den Linien:	320

Durchlass	Signaturnummer: 2560	
Rohrdurchlass		
Untergeordnetes Gewässer, verrohrt, unterirdisch, bedeckt		
Bild:		
Darstellungspriorität:	340	
Strichstärke:	18	
Linienabschluss:	Abgeschnitten	
Linienscheitel	Spitz	
Linienfarbe:	Grau – 0 – 0 – 0 – 40	
Linienart:	Einzug:	35
	Linienlänge:	35
	Abstand zwischen den Linien:	35

Untergeordnetes Gewässer	Signaturnummer: 2592	
Bild:		
Darstellungspriorität:	130	
Strichstärke:	18	
Linienabschluss:	Abgeschnitten	
Linienscheitel	Spitz	
Linienfarbe:	Grau – 0 – 0 – 0 – 40	

Untergeordnetes Gewässer, trocken, versiegt

Signaturnummer: 2595

Bild:

Darstellungspriorität:	130	
Strichstärke:	18	
Linienabschluss:	Abgeschnitten	
Linienscheitel	Spitz	
Linienfarbe:	Grau – 0 – 0 – 0 – 40	
Linienart:	Einzug:	200
	Linienlänge:	100
	Abstand zwischen den Linien:	200


Schiffahrtlinie, Fährverkehr


Signaturnummer: 2609


Bild:

Darstellungspriorität:	140	
Strichstärke:	18	
Linienabschluss:	Abgeschnitten	
Linienscheitel	Spitz	
Linienfarbe:	Grau – 0 – 0 – 0 – 40	
Strichart:	Einzug:	100
	Linienlänge:	200
	Abstand zwischen den Linien:	100

Spundwand		Signaturnummer: 2619
Bild:		100 100 = ~~~~~~ 100
Darstellungspriorität:	300	
Strichstärke:	18	
Reihenfolge der Zeichnung	1	100
Linienabschluss:	Abgeschnitten	100 = ~~~~~
Linienscheitel	Spitz	
Linienfarbe:	Grau – 0 – 0 – 0 – 50	
Strichart:	Einzug:	100
	Linienlänge:	100
	Abstand zwischen den Linien:	100
Strichstärke:	18	
Reihenfolge der Zeichnung	2	-----
Linienabschluss:	Abgeschnitten	
Linienscheitel	Spitz	
Linienfarbe:	Grau – 0 – 0 – 0 – 50	
Strichart:	Einzug:	0
	Linienlänge:	100
	Abstand zwischen den Linien:	100
Strichstärke:	18	-----
Reihenfolge der Zeichnung	3	
Linienabschluss:	Abgeschnitten	
Linienscheitel	Spitz	
Linienfarbe:	Grau – 0 – 0 – 0 – 50	
Strichart:	Einzug:	100
	Linienlänge:	100
	Abstand zwischen den Linien:	100
<p>Die Linien bei Zeichnungsreihenfolge 2 und 3 verbinden die Enden der senkrechten Linien abwechselnd. Dabei sind die Längen der Linienstücke von der Krümmung der Bezugslinie abhängig.</p>		

Damm, Wall, Deich Wallmitte		Signaturnummer: 2620
Bild:		
		
Darstellungspriorität:	130	
Strichstärke:	18	
Linienabschluss:	Abgeschnitten	
Linienscheitel	Spitz	
Linienfarbe:	Grau- 0 - 0 - 0 - 40	

Steilrand, Kliffkante		Signaturnummer: 2622
Bild:		
		
Darstellungspriorität:	104	
Strichstärke:	50	
Linienabschluss:	Abgeschnitten	
Linienscheitel	Spitz	
Linienfarbe:	Grau - 0 - 0 - 0 - 40	

Verwaltungsstreitverfahren (Grenze)		Signaturnummer: BE2000
Bild:		
		
Darstellungspriorität:	99	
Strichstärke:	35	
Linienabschluss:	Abgeschnitten	
Linienscheitel:	Spitz	
Linienfarbe:	Grau - 0 - 0 - 0 - 20	
Linienstrichart:	Einzug:	100
	Linienlänge:	600
	Abstand zwischen den Linien:	100

Topographische Grenzeinrichtung

Signaturnummer: BE2001

Bild:

Darstellungspriorität:	99	
Strichstärke:	35	
Linienabschluss:	Abgeschnitten	
Linien Scheitel:	Spitz	
Linienfarbe:	Grau – 0 – 0 – 0 – 20	
Linienstrichart:	Einzug:	100
	Linienlänge:	200
	Abstand zwischen den Linien:	100

Zuordnungspfeil für Gebäude oder Landesgrundvermögen

Signaturnummer: BE2002

Bild:

Darstellungspriorität:	375	
Strichstärke:	18	
Linienabschluss:	Abgeschnitten	
Linien Scheitel:	Spitz	
Linienfarbe:	Schwarz – 0 – 0 – 0 – 100	

Ortsteil

Signaturnummer: BE2004

Bild:

Darstellungspriorität:	299	
Linie 1 Strichstärke:	100	
Linie 1 Linienabschluss:	Abgeschnitten	
Linie 1 Linien Scheitel:	Spitz	
Linie 1 Linienfarbe:	Grau – 0 – 0 – 0 – 60	
Linie 1 Strichart 1:	Einzug:	800
	Linienlänge:	500
	Abstand zwischen den Linien:	800
Linie 2 Strichstärke:	160	
Linie 2 Linienabschluss:	Abgeschnitten	
Linie 2 Linien Scheitel:	Spitz	
Linie 2 Linienfarbe:	Grau – 0 – 0 – 0 – 60	
Linie 2 Strichart 1:	Einzug:	200
	Linienlänge:	100
	Abstand 1 zwischen den Linien:	200
	Abstand 2 zwischen den Linien:	900

Sonstige Besondere Gebäudelinie (Tiefgarageneinfahrt)

Signaturnummer: BE2005

Bild:

Darstellungspriorität:	380
Strichstärke:	70
Linienabschluss:	Abgeschnitten
Linienscheitel:	Spitz
Linienfarbe:	Schwarz – 0 – 0 – 0 – 100

Vegetationsmerkmal allgemein

Signaturnummer: BE2006

Bild:

Darstellungspriorität:	130
Strichstärke:	18
Linienabschluss:	Abgeschnitten
Linienscheitel:	Spitz
Linienfarbe:	Schwarz – 0 – 0 – 0 – 100

Brückenpfeiler

Signaturnummer: BE2007

Bild:

Darstellungspriorität:	410
Strichstärke:	18
Linienabschluss:	Abgeschnitten
Linienscheitel:	Spitz
Linienfarbe:	Grau – 0 – 0 – 0 – 50
Linienstrichart:	Einzug: 0
	Linienlänge: 200
	Abstand zwischen den Linien: 100



Strompfeiler



Signaturnummer: BE2008

Bild:




Darstellungspriorität:	300
Strichstärke:	18
Linienabschluss:	Abgeschnitten
Linienscheitel:	Spitz
Linienfarbe:	Grau – 0 – 0 – 0 – 50




Symbol


Bahnhof, Haltestelle, U-Bahn		Signaturnummer: 3328
Bild:		
		
Darstellungspriorität:	350	
Bezugspunkt:	0 0	
Flächenposition:	Arc -257,5 -257,5; -257,5 257,5; 257,5 257,5; 257,5 -257,5; style arc	
Flächenfarbe:	Weiß - 0 - 0 - 0 - 0	
Randlinie – Breite:	35	
Randlinie – Abschluss:	Rund	
Randlinie – Scheitel:	Rund	
Randlinie – Farbe:	Schwarz - 0 - 0 - 0 - 100	
Reihenfolge der Zeichnung:	1	
Symbol_Fläche Bild		
Schriftart:	Arial	
Schriftstil:	Fett	
Schriftgrad:	10 pt	
Schriftfarbe:	Schwarz - 0 - 0 - 0 - 100	
Schriftposition:	0 0	
Reihenfolge der Zeichnung:	2	
Symbol_Schrift Bild:		U




Bahnhof, Haltestelle, S-Bahn		Signaturnummer: 3330
Bild:		
		
Darstellungspriorität:	350	
Bezugspunkt:	0 0	
Flächenposition:	Arc -257,5 -257,5; -257,5 257,5; 257,5 257,5; 257,5 -257,5; style arc	
Flächenfarbe:	Weiß - 0 - 0 - 0 - 0	
Randlinie – Breite:	35	
Randlinie – Abschluss:	Rund	
Randlinie – Scheitel:	Rund	
Randlinie – Farbe:	Schwarz - 0 - 0 - 0 - 100	
Reihenfolge der Zeichnung:	1	
Symbol_Fläche Bild		
Schriftart:	Arial	
Schriftstil:	Fett	
Schriftgrad:	10 pt	
Schriftfarbe:	Schwarz - 0 - 0 - 0 - 100	
Schriftposition:	0 0	
Reihenfolge der Zeichnung:	2	
Symbol_Schrift Bild:		S


Grünanlage		Signaturnummer: 3413
Bild:		
Darstellungspriorität:	130	
Bezugspunkt:	0 0	
Flächenposition:	Arc -120 -20; -120 20; -80 20; -80 -20 style arc	
Flächenfarbe:	Grau - 0 - 0 - 0 - 40	
Reihenfolge der Zeichnung:	1	
Symbol_Fläche Bild		
Flächenposition:	Arc 80 -20; 80 20; 120 20; 120 -20 style arc	
Flächenfarbe:	Grau - 0 - 0 - 0 - 40	
Reihenfolge der Zeichnung:	2	
Symbol_Fläche Bild		



Wald		Signaturnummer 3456
Bild:		
		
Darstellungspriorität:	130	
Bezugspunkt:	0 0	
Linienfarbe:	Grau – 0 – 0 – 0 – 40	
Strichstärke:	35	
Linienabschluss:	Rund	
Linien Scheitel:	Spitz	
Linienposition:	-392,1 –256,3; -233,35 139,4; -74,6 –256,3; 78,9 –256,3	
Reihenfolge der Zeichnung:	1	
Symbol_Linie Bild		
Flächenposition:	Arc 0 –41,5; 0 258,5; 300 258,5; 300 –41,5 start 227,5 end 172,5 style arc	
Flächenfarbe:	Keine Flächenfüllung	
Randlinie – Breite:	35	
Randlinie – Abschluss:	Rund	
Randlinie – Scheitel:	Rund	
Randlinie – Farbe:	Grau – 0 – 0 – 0 – 40	
Reihenfolge der Zeichnung:	2	
Symbol_Fläche Bild		
Linienfarbe:	Grau – 0 – 0 – 0 – 40	
Strichstärke:	35	
Linienabschluss:	Rund	
Linienposition:	212,8 -27,72; 338,5 –27,72	
Reihenfolge der Zeichnung:	3	
Symbol_Linie Bild		-


Baumreihe, Laubholz		Signaturnummer 3458
Bild:		
		
Darstellungspriorität:	130	
Bezugspunkt:	0 0	
Flächenposition:	Arc -185,825 -150; -185,825 150; 114,175 150; 114,175 -150; style arc	
Flächenfarbe:	Keine Flächenfüllung	
Randlinie – Breite:	35	
Randlinie – Abschluss:	Rund	
Randlinie – Scheitel:	Rund	
Randlinie – Farbe:	Grau – 0 – 0 – 0 – 40	
Reihenfolge der Zeichnung:	1	
Symbol_Fläche Bild		
Linienfarbe:	Grau – 0 – 0 – 0 – 40	
Strichstärke:	35	
Linienabschluss:	Abgeschnitten	
Linienposition:	-35,825 -150; 185,825 -150	
Reihenfolge der Zeichnung:	2	
Symbol_Linie Bild		

Baumreihe, Nadelholz		Signaturnummer 3460
Bild:		
		
Darstellungspriorität:	130	
Bezugspunkt:	0 0	
Linienfarbe:	Grau – 0 – 0 – 0 – 40	
Strichstärke:	35	
Linienabschluss:	Abgeschnitten	
Linienposition:	165 -200; -165 -200; -55 200; 55 -200	

Fließgewässer Hafenbecken Stehendes Gewässer		Signaturnummer: 3490
Bild: 		
Darstellungspriorität:	350	
Bezugspunkt:	0 0	
Flächenposition:	Arc -291,38 -303,44; -291,38 46,56; 58,62 46,56; 58,62 -303,44; start 351,552 end 48,448; style arc	
Flächenfarbe:	Keine Flächenfüllung	
Randlinie – Breite:	35	
Randlinie – Abschluss:	Rund	
Randlinie – Scheitel:	Rund	
Randlinie – Farbe:	Grau – 0 – 0 – 0 – 40	
Reihenfolge der Zeichnung:	1	
Symbol_Fläche Bild 		
Flächenposition:	Arc -50 -50; -50 300; 300 300; 300 -50; start 151,552 end 248,448; style arc	
Flächenfarbe:	Keine Flächenfüllung	
Randlinie – Breite:	35	
Randlinie – Abschluss:	Rund	
Randlinie – Scheitel:	Rund	
Randlinie – Farbe:	Grau – 0 – 0 – 0 – 40	
Reihenfolge der Zeichnung:	2	
Symbol_Fläche Bild 		

Windrad		Signaturnummer: 3501
Bild:		
		
Darstellungspriorität:	350	
Bezugspunkt:	0 -330	
Linienfarbe:	Schwarz – 0 – 0 – 0 – 100	
Strichstärke:	50	
Linienabschluss:	Abgeschnitten	
Linienposition:	-120 -330; 120 -330	
Reihenfolge der Zeichnung:	1	
Symbol_Linie Bild		—
Linienfarbe:	Schwarz – 0 – 0 – 0 – 100	
Strichstärke:	50	
Linienabschluss:	Abgeschnitten	
Linienposition:	0 -330; 0 30	
Reihenfolge der Zeichnung:	2	
Symbol_Linie Bild		
Linienfarbe:	Schwarz – 0 – 0 – 0 – 100	
Strichstärke:	90	
Linienabschluss:	Abgeschnitten	
Linienposition:	0 30; 0 330	
Reihenfolge der Zeichnung:	3	
Symbol_Linie Bild		
Linienfarbe:	Schwarz – 0 – 0 – 0 – 100	
Strichstärke:	90	
Linienabschluss:	Abgeschnitten	
Linienposition:	0 30; 259,81 -120	
Reihenfolge der Zeichnung:	4	
Symbol_Linie Bild		/
Linienfarbe:	Schwarz – 0 – 0 – 0 – 100	
Strichstärke:	90	
Linienabschluss:	Abgeschnitten	



Linienposition:	0 30; -259,81 -120
Reihenfolge der Zeichnung:	5
Symbol_Linie Bild	
Flächenposition:	Arc -80 -50; -80 110; 80 110; 80 -50; style arc
Flächenfarbe:	Weiß - 0 - 0 - 0 - 0
Randlinie – Breite:	40
Randlinie – Abschluss:	Rund
Randlinie – Scheitel:	Rund
Randlinie – Farbe:	Schwarz - 0 - 0 - 0 - 100
Reihenfolge der Zeichnung:	6
Symbol_Fläche Bild	





Mast	Signaturnummer: 3504
Bild:	
Darstellungspriorität:	370
Bezugspunkt:	0 0
Flächenposition:	Rechteck -100 -100; -100 100; 100 100; 100 -100
Flächenfarbe:	Weiß - 0 - 0 - 0 - 0
Randlinie – Breite:	18
Randlinie – Abschluss:	Abgeschnitten
Randlinie – Scheitel:	Spitz
Randlinie – Farbe:	Schwarz - 0 - 0 - 0 - 100




Schornstein, Schlot, Esse

Signaturnummer: 3508


Bild:**Darstellungspriorität:** 350**Bezugspunkt:** 0 0**Flächenposition:** Arc -150 -150; -150 150; 150 150; 150 -150; style arc**Flächenfarbe:** Grau - 0 - 0 - 0 - 20**Randlinie – Breite:** 35**Randlinie – Abschluss:** Rund**Randlinie – Scheitel:** Rund**Randlinie – Farbe:** Schwarz - 0 - 0 - 0 - 100

Portalkran		Signaturnummer: 3513
Bild:		
		
Darstellungspriorität:	350	
Bezugspunkt:	0 0	
Linienfarbe:	Schwarz – 0 – 0 – 0 – 100	
Strichstärke:	18	
Linienabschluss:	Abgeschnitten	
Linienscheitel:	Spitz	
Linienposition:	-250 -250; -250 250; 250 250; 250 -250	
Reihenfolge der Zeichnung:	1	
Symbol_Linie Bild		
Linienfarbe:	Schwarz – 0 – 0 – 0 – 100	
Strichstärke:	18	
Linienabschluss:	Abgeschnitten	
Linienscheitel:	Spitz	
Linienposition:	-300 -250; -200 -250	
Reihenfolge der Zeichnung:	2	
Symbol_Linie Bild		-
Linienfarbe:	Schwarz – 0 – 0 – 0 – 100	
Strichstärke:	18	
Linienabschluss:	Abgeschnitten	
Linienscheitel:	Spitz	
Linienposition:	200 -250; 300 -250	
Reihenfolge der Zeichnung:	3	
Symbol_Linie Bild		-
Linienfarbe:	Schwarz – 0 – 0 – 0 – 100	
Strichstärke:	18	
Linienabschluss:	Abgeschnitten	
Linienscheitel:	Spitz	
Linienposition:	0 250; 0 180	
Reihenfolge der Zeichnung:	4	
Symbol_Linie Bild		.

Laufkran, Brückenlaufkran		Signaturnummer: 3514
Bild:		
		
Darstellungspriorität:	350	
Bezugspunkt:	0 -250	
Linienfarbe:	Schwarz – 0 – 0 – 0 – 100	
Strichstärke:	18	
Linienabschluss:	Abgeschnitten	
Linienscheitel:	Spitz	
Linienposition:	170 250; 0 –100; 0 250; 230 250	
Reihenfolge der Zeichnung:	1	
Symbol_Linie Bild		
Flächenposition:	Arc -75 –250; -75 –100; 75 –100; 75 –250	
Flächenfarbe:	Keine Flächenfüllung	
Randlinie – Breite:	18	
Randlinie – Abschluss:	Rund	
Randlinie – Scheitel:	Rund	
Randlinie – Farbe:	Schwarz – 0 – 0 – 0 – 100	
Reihenfolge der Zeichnung:	2	
Symbol_Fläche Bild		
Linienfarbe:	Schwarz – 0 – 0 – 0 – 100	
Strichstärke:	25	
Linienabschluss:	Abgeschnitten	
Linienscheitel:	Spitz	
Linienposition:	-500 –250; 500 -250	
Reihenfolge der Zeichnung:	3	
Symbol_Linie Bild		


Denkmal, Denkstein, Standbild		Signaturnummer: 3532
Bild:		
		
Darstellungspriorität:	350	
Bezugspunkt:	0 -225	
Linienfarbe:	Schwarz – 0 – 0 – 0 – 100	
Strichstärke:	35	
Linienabschluss:	Abgeschnitten	
Linien Scheitel:	Spitz	
Linienposition:	-48,67 92,94; -125 -225; 125 -225; 48,67 92,94	
Reihenfolge der Zeichnung:	1	
Symbol_Linie Bild		
Flächenposition:	Arc -75 75; -75 225; 75 225; 75 75	
Flächenfarbe:	Keine Flächenfüllung	
Randlinie – Breite:	35	
Randlinie – Abschluss:	Rund	
Randlinie – Scheitel:	Rund	
Randlinie – Farbe:	Schwarz – 0 – 0 – 0 – 100	
Reihenfolge der Zeichnung:	2	
Symbol_Fläche Bild		



Meilenstein, historischer Grenzstein		Signaturnummer: 3536
Bild:		
		□
Darstellungspriorität:	350	
Bezugspunkt:	0 -125	
Flächenposition:	Arc -75 -25; -75 125; 75 125; 75 -25; start 300 end 100 style arc	
Flächenfarbe:	Keine Flächenfüllung	
Randlinie – Breite:	35	
Randlinie – Abschluss:	Rund	
Randlinie – Scheitel:	Rund	
Randlinie – Farbe:	Schwarz – 0 – 0 – 0 – 100	
Reihenfolge der Zeichnung:	1	
Symbol_Fläche Bild		◡
Linienfarbe:	Schwarz – 0 – 0 – 0 – 100	
Strichstärke:	35	
Linienabschluss:	Abgeschnitten	
Linienscheitel:	Spitz	
Linienposition:	-75 50; -75 -125; 75 -125; 75 50	
Reihenfolge der Zeichnung:	2	
Symbol_Linie Bild		└





Springbrunnen, Zierbrunnen		Signaturnummer: 3539
Bild:		
		
Darstellungspriorität:	350	
Bezugspunkt:	0 0	
Linienfarbe:	Schwarz – 0 – 0 – 0 – 100	
Strichstärke:	25	
Linienabschluss:	Abgeschnitten	
Linienposition:	-100 -195; 100 -195	
Reihenfolge der Zeichnung:	1	
Symbol_Linie Bild		-
Linienfarbe:	Schwarz – 0 – 0 – 0 – 100	
Strichstärke:	25	
Linienabschluss:	Abgeschnitten	
Linienposition:	0 45; 0 -195	
Reihenfolge der Zeichnung:	2	
Symbol_Linie Bild		
Flächenposition:	Polygon -25 110; 25 110; 0 80	
Flächenfarbe:	Schwarz – 0 – 0 – 0 – 100	
Reihenfolge der Zeichnung:	3	
Symbol_Fläche Bild		.
Linienfarbe:	Schwarz – 0 – 0 – 0 – 100	
Strichstärke:	25	
Linienabschluss:	Abgeschnitten	
Linienposition:	-49,64 130,36; -14,29 165,71	
Reihenfolge der Zeichnung:	4	
Symbol_Linie Bild		.
Linienfarbe:	Schwarz – 0 – 0 – 0 – 100	
Strichstärke:	25	
Linienabschluss:	Abgeschnitten	
Linienposition:	-85 145; -85 195	
Reihenfolge der Zeichnung:	5	
Symbol_Linie Bild		.




Linienfarbe:	Schwarz – 0 – 0 – 0 – 100
Strichstärke:	25
Linienabschluss:	Abgeschnitten
Linienposition:	-120,36 130,36; -155,71 165,71
Reihenfolge der Zeichnung:	6
Symbol_Linie Bild	
Linienfarbe:	Schwarz – 0 – 0 – 0 – 100
Strichstärke:	25
Linienabschluss:	Abgeschnitten
Linienposition:	-135 95; -185 95
Reihenfolge der Zeichnung:	7
Symbol_Linie Bild	
Linienfarbe:	Schwarz – 0 – 0 – 0 – 100
Strichstärke:	25
Linienabschluss:	Abgeschnitten
Linienposition:	-135 45; -185 45
Reihenfolge der Zeichnung:	8
Symbol_Linie Bild	
Linienfarbe:	Schwarz – 0 – 0 – 0 – 100
Strichstärke:	25
Linienabschluss:	Abgeschnitten
Linienposition:	-135 -45; -185 -45
Reihenfolge der Zeichnung:	9
Symbol_Linie Bild	
Linienfarbe:	Schwarz – 0 – 0 – 0 – 100
Strichstärke:	25
Linienabschluss:	Abgeschnitten
Linienposition:	49,64 130,36; 14,29 165,71
Reihenfolge der Zeichnung:	10
Symbol_Linie Bild	



Linienfarbe:	Schwarz – 0 – 0 – 0 – 100
Strichstärke:	25
Linienabschluss:	Abgeschnitten
Linienposition:	85 145; 85 195
Reihenfolge der Zeichnung:	11
Symbol_Linie Bild	.
Linienfarbe:	Schwarz – 0 – 0 – 0 – 100
Strichstärke:	25
Linienabschluss:	Abgeschnitten
Linienposition:	120,36 130,36; 155,71 165,71
Reihenfolge der Zeichnung:	12
Symbol_Linie Bild	.
Linienfarbe:	Schwarz – 0 – 0 – 0 – 100
Strichstärke:	25
Linienabschluss:	Abgeschnitten
Linienposition:	135 95; 185 95
Reihenfolge der Zeichnung:	13
Symbol_Linie Bild	.
Linienfarbe:	Schwarz – 0 – 0 – 0 – 100
Strichstärke:	25
Linienabschluss:	Abgeschnitten
Linienposition:	135 45; 185 45
Reihenfolge der Zeichnung:	14
Symbol_Linie Bild	.
Linienfarbe:	Schwarz – 0 – 0 – 0 – 100
Strichstärke:	25
Linienabschluss:	Abgeschnitten
Linienposition:	135 –45; 185 –45
Reihenfolge der Zeichnung:	15
Symbol_Linie Bild	.







Ziehbrunnen		Signaturnummer: 3540
Bild:		
		
Darstellungspriorität:	350	
Bezugspunkt:	-25 -212,5	
Linienfarbe:	Schwarz – 0 – 0 – 0 – 100	
Strichstärke:	35	
Linienabschluss:	Rund	
Linienscheitel:	Rund	
Linienposition:	-154,9 137,5; 104,9 287,5; 104,9 105	
Reihenfolge der Zeichnung:	1	
Symbol_Linie Bild		↙
Flächenposition:	Arc 54,9 5; 54,9 105; 154,9 105; 154,9 5 style arc	
Flächenfarbe:	Keine Flächenfüllung	
Randlinie – Breite:	35	
Randlinie – Abschluss:	Rund	
Randlinie – Scheitel:	Rund	
Randlinie – Farbe:	Schwarz – 0 – 0 – 0 – 100	
Reihenfolge der Zeichnung:	2	
Symbol_Fläche Bild		◦
Linienfarbe:	Schwarz – 0 – 0 – 0 – 100	
Strichstärke:	35	
Linienabschluss:	Abgeschnitten	
Linienposition:	-25 212,5; -25 -137,5	
Reihenfolge der Zeichnung:	3	
Symbol_Linie Bild		
Flächenposition:	Arc -100 -287,5; -100 -137,5; 50 -137,5; 50 -287,5 style arc	
Flächenfarbe:	Keine Flächenfüllung	
Randlinie – Breite:	35	
Randlinie – Abschluss:	Rund	
Randlinie – Scheitel:	Rund	
Randlinie – Farbe:	Schwarz – 0 – 0 – 0 – 100	
Reihenfolge der Zeichnung:	4	
Symbol_Fläche Bild		◦

Bahnhof, Straßenbahn Haltestelle, Straßenbahn		Signaturnummer: 3554
Bild:		
		
Darstellungspriorität:	350	
Bezugspunkt:	0 0	
Flächenposition:	Arc -240 -240; -240 240; 240 240; 240 -240; style arc	
Flächenfarbe:	Weiß - 0 - 0 - 0 - 0	
Randlinie – Breite:	70	
Randlinie – Abschluss:	Rund	
Randlinie – Scheitel:	Rund	
Randlinie – Farbe:	Schwarz - 0 - 0 - 0 - 100	
Reihenfolge der Zeichnung:	1	
Symbol_Fläche Bild		
Schriftart:	Arial	
Schriftstil:	Fett	
Schriftgrad:	8 pt	
Schriftfarbe:	Schwarz - 0 - 0 - 0 - 100	
Schriftposition:	0 0	
Reihenfolge der Zeichnung:	2	
Symbol_Schrift Bild:	H	



Brückenpfeiler		Signaturnummer: 3572
Bild:		
		
Darstellungspriorität:	410	
Bezugspunkt:	0 0	
Flächenposition:	Arc -150 -150; -150 150; 150 150; 150 -150; start 44,44 end 88,88 style arc	
Flächenfarbe:	Keine Flächenfüllung	
Randlinie – Breite:	18	
Randlinie – Abschluss:	Abgeschnitten	
Randlinie – Scheitel:	Rund	
Randlinie – Farbe:	Grau – 0 – 0 – 0 – 50	
Reihenfolge der Zeichnung:	1	
Symbol_Fläche Bild		
		
Flächenposition:	Arc -150 -150; -150 150; 150 150; 150 -150; start 111,11 end 155,54 style arc	
Flächenfarbe:	Keine Flächenfüllung	
Randlinie – Breite:	18	
Randlinie – Abschluss:	Abgeschnitten	
Randlinie – Scheitel:	Rund	
Randlinie – Farbe:	Grau – 0 – 0 – 0 – 50	
Reihenfolge der Zeichnung:	2	
Symbol_Fläche Bild		
		
Flächenposition:	Arc -150 -150; -150 150; 150 150; 150 -150; start 177,76 end 222,24 style arc	
Flächenfarbe:	Keine Flächenfüllung	
Randlinie – Breite:	18	
Randlinie – Abschluss:	Abgeschnitten	
Randlinie – Scheitel:	Rund	
Randlinie – Farbe:	Grau – 0 – 0 – 0 – 50	
Reihenfolge der Zeichnung:	3	
Symbol_Fläche Bild		
		

Flächenposition:	Arc –150 –150; -150 150; 150 150; 150 –150; start 244,42 end 288,86 style arc
Flächenfarbe:	Keine Flächenfüllung
Randlinie – Breite:	18
Randlinie – Abschluss:	Abgeschnitten
Randlinie – Scheitel:	Rund
Randlinie – Farbe:	Grau – 0 – 0 – 0 – 50
Reihenfolge der Zeichnung:	4
Symbol_Fläche Bild	
Flächenposition:	Arc –150 –150; -150 150; 150 150; 150 –150; start 311,08 end 355,52 style arc
Flächenfarbe:	Keine Flächenfüllung
Randlinie – Breite:	18
Randlinie – Abschluss:	Abgeschnitten
Randlinie – Scheitel:	Rund
Randlinie – Farbe:	Grau – 0 – 0 – 0 – 50
Reihenfolge der Zeichnung:	5
Symbol_Fläche Bild	
Flächenposition:	Arc –150 –150; -150 150; 150 150; 150 –150; start 377,74 end 22,26 style arc
Flächenfarbe:	Keine Flächenfüllung
Randlinie – Breite:	18
Randlinie – Abschluss:	Abgeschnitten
Randlinie – Scheitel:	Rund
Randlinie – Farbe:	Grau – 0 – 0 – 0 – 50
Reihenfolge der Zeichnung:	6
Symbol_Fläche Bild	


Haltestelle, Eisenbahn Haltestelle, Seilbahn, Bergbahn		Signaturnummer: 3578
Bild:		
		
Darstellungspriorität:	350	
Bezugspunkt:	0 0	
Flächenposition:	Arc -150 -150; -150 150; 150 150; 150 -150; style arc	
Flächenfarbe:	Weiß - 0 - 0 - 0 - 0	
Randlinie – Breite:	18	
Randlinie – Abschluss:	Rund	
Randlinie – Scheitel:	Rund	
Randlinie – Farbe:	Schwarz - 0 - 0 - 0 - 100	
Reihenfolge der Zeichnung:	1	
Symbol_Fläche Bild		
Schriftart:	Arial	
Schriftstil:	Normal	
Schriftgrad:	5 pt	
Schriftfarbe:	Schwarz - 0 - 0 - 0 - 100	
Schriftposition:	0 0	
Reihenfolge der Zeichnung:	2	
Symbol_Schrift Bild:		HP

Pegel		Signaturnummer: 3596
Bild:		
		
Darstellungspriorität:	350	
Bezugspunkt:	0 -125	
Flächenposition:	Arc -50 -175; -50 -75; 50 -75; 50 -175; style arc	
Flächenfarbe:	Keine Flächenfüllung	
Randlinie – Breite:	18	
Randlinie – Abschluss:	Rund	
Randlinie – Scheitel:	Rund	
Randlinie – Farbe:	Schwarz – 0 – 0 – 0 – 100	
Reihenfolge der Zeichnung:	1	
Symbol_Fläche Bild		
Linienfarbe:	Schwarz – 0 – 0 – 0 – 100	
Strichstärke:	18	
Linienabschluss:	Abgeschnitten	
Linienscheitel	Spitz	
Linienposition:	-50 -125; -50 175; 50 175; 50 -125	
Reihenfolge der Zeichnung:	2	
Symbol_Fläche Bild		
Flächenposition:	Rechteck -50 -25; -50 25; 0 25; 0 -25	
Flächenfarbe:	Schwarz – 0 – 0 – 0 – 100	
Reihenfolge der Zeichnung:	3	
Symbol_Fläche Bild		
Flächenposition:	Rechteck -50 75; -50 125; 0 125; 0 75	
Flächenfarbe:	Schwarz – 0 – 0 – 0 – 100	
Reihenfolge der Zeichnung:	4	
Symbol_Fläche Bild		
Flächenposition:	Rechteck 0 125 0 175; 50 175; 50 125	
Flächenfarbe:	Schwarz – 0 – 0 – 0 – 100	
Reihenfolge der Zeichnung:	5	
Symbol_Fläche Bild		






Flächenposition:	Rechteck 0 25; 0 75; 50 75; 50 25
Flächenfarbe:	Schwarz – 0 – 0 – 0 – 100
Reihenfolge der Zeichnung:	6
Symbol_Fläche Bild	.
Flächenposition:	Rechteck 0 -75; 0 -25; 50 -25; 50 -75
Flächenfarbe:	Schwarz – 0 – 0 – 0 – 100
Reihenfolge der Zeichnung:	7
Symbol_Fläche Bild	.

Nadelbaum	Signaturnummer 3597
Bild:	
Darstellungspriorität:	350
Bezugspunkt:	0 -210
Linienfarbe:	Schwarz – 0 – 0 – 0 – 100
Strichstärke:	35
Linienabschluss:	Abgeschnitten
Linienscheitel:	Spitz
Linienposition:	-80 -210; 0 -210; 0 -90; -120 -90; 0 210; 120 -90; 0 -90
Reihenfolge der Zeichnung:	1
Symbol_Linie Bild	
Linienfarbe:	Schwarz – 0 – 0 – 0 – 100
Strichstärke:	35
Linienabschluss:	Abgeschnitten
Linienposition:	0 -210; 80 -210
Reihenfolge der Zeichnung:	2
Symbol_Linie Bild	-




Laubbaum		Signaturnummer 3599
Bild:		
		0
Darstellungspriorität:	350	
Bezugspunkt:	0 -210	
Linienfarbe:	Schwarz – 0 – 0 – 0 – 100	
Strichstärke:	35	
Linienabschluss:	Rund	
Linienscheitel:	Rund	
Linienposition:	Polygon 0 -90; -45 -83; -85,8 -63; -103,9 2,7; -105,83 72,91; -103,9 122,7; -85,8 183; -45 203,1; 0 210; 45 203,1; 85,8 183; 103,9 122,7; 105,83 72,91; 103,9 2,7; 85,8 -63; 45 -83; 0 -90	
Reihenfolge der Zeichnung:	1	
Symbol_Linie Bild		0
Linienfarbe:	Schwarz – 0 – 0 – 0 – 100	
Strichstärke:	35	
Linienabschluss:	Abgeschnitten	
Linienposition:	0 -92,61; 0 -210	
Reihenfolge der Zeichnung:	2	
Symbol_Linie Bild		
Linienfarbe:	Schwarz – 0 – 0 – 0 – 100	
Strichstärke:	35	
Linienabschluss:	Abgeschnitten	
Linienposition:	-80 -210; 80 -210	
Reihenfolge der Zeichnung:	3	
Symbol_Linie Bild		-
Linienfarbe:	Schwarz – 0 – 0 – 0 – 100	
Strichstärke:	35	
Linienabschluss:	Abgeschnitten	
Linienposition:	30,3 150,5; 38,58 140; 44,65 128,98; 47,95 117,41; 49,61 72,91; 47,95 0; 40,79 -13,78; 30,87 -23,7	
Reihenfolge der Zeichnung:	4	
Symbol_Linie Bild)


Heckenkante links		Signaturnummer: 3601
Heckenkante links		
Heckenkante rechts		
Heckenmitte		
Bild:		
		
Darstellungspriorität:	140	
Bezugspunkt:	0 0	
Flächenposition:	Arc -60 -60; -60 60; 60 60; 60 -60; start 227,5 end 172,5 style arc	
Flächenfarbe:	Keine Flächenfüllung	
Randlinie – Breite:	25	
Randlinie – Abschluss:	Abgeschnitten	
Randlinie – Farbe:	Grau- 0 - 0 - 0 - 40	


Röhricht, Schilf		Signaturnummer 3603
Bild:		
↑↑		
Darstellungspriorität:	130	
Bezugspunkt:	0 0	
Linienfarbe:	Grau- 0 - 0 - 0 - 40	
Strichstärke:	35	
Linienabschluss:	Abgeschnitten	
Linienscheitel:	Spitz	
Linienposition:	-35 -160; -62,73 86,1; -137,5 11,55	
Reihenfolge der Zeichnung:	1	
Symbol_Linie Bild		1
Linienfarbe:	Grau- 0 - 0 - 0 - 40	
Strichstärke:	35	
Linienabschluss:	Abgeschnitten	
Linienscheitel:	Spitz	
Linienposition:	22 -160; 61,33 160; 137,5 47,8	
Reihenfolge der Zeichnung:	2	
Symbol_Linie Bild		↑




Korbweide		Signaturnummer 3607
Bild:		
		
Darstellungspriorität:	130	
Bezugspunkt:	0 0	
Linienfarbe:	Grau- 0 - 0 - 0 - 40	
Strichstärke:	70	
Linienabschluss:	Abgeschnitten	
Linienposition:	0 -137,5; 0 0	
Reihenfolge der Zeichnung:	1	
Symbol_Linie Bild		
Flächenposition:	Oval -80 -15,68; -80 64,32; 80 64,32; 80 -15,68	
Flächenfarbe:	Grau- 0 - 0 - 0 - 40	
Reihenfolge der Zeichnung:	2	
Symbol_Fläche Bild		
Linienfarbe:	Grau- 0 - 0 - 0 - 40	
Strichstärke:	18	
Linienabschluss:	Rund	
Linienscheitel:	Rund	
Linienposition:	-144,44 73,46; -126,81 76,77; -104,76 74,56; -81,61 69,05; -62,87 60,24; -48,53 51,42	
Reihenfolge der Zeichnung:	3	
Symbol_Linie Bild		
Linienfarbe:	Grau- 0 - 0 - 0 - 40	
Strichstärke:	18	
Linienabschluss:	Rund	
Linienscheitel:	Rund	
Linienposition:	-84,91 137; -61,76 124,18; -46,33 107,64; -32 93,31; -20,97 73,46; -16,56 58,19	
Reihenfolge der Zeichnung:	4	
Symbol_Linie Bild		


Linienfarbe:	Grau– 0 – 0 - 0 – 40
Strichstärke:	18
Linienabschluss:	Rund
Linienscheitel:	Rund
Linienposition:	84,91 137; 61,76 124,18; 46,33 107,64; 32 93,31; 20,97 73,46; 16,56 58,19
Reihenfolge der Zeichnung:	5
Symbol_Linie Bild	
Linienfarbe:	Grau– 0 – 0 - 0 – 40
Strichstärke:	18
Linienabschluss:	Rund
Linienscheitel:	Rund
Linienposition:	144,44 73,46; 126,81 76,77; 104,76 74,56; 81,61 69,05; 62,87 60,24; 48,53 51,42
Reihenfolge der Zeichnung:	6
Symbol_Linie Bild	

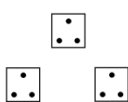


Felsen, Felsblock, Felsnadel		Signaturnummer: 3627
Bild:		
		
Darstellungspriorität:	180	
Bezugspunkt:	0 0	
Flächenposition:	Polygon -270 -250; -205 -103;-152 -127; -57 98; 5 -34; 104 250; 146 161; 196 168; 270 -250	
Flächenfarbe:	Grau - 0 - 0 - 0 - 7	
Randlinie – Breite:	18	
Randlinie – Abschluss:	Abgeschnitten	
Randlinie – Scheitel:	Spitz	
Randlinie – Farbe:	Grau - 0 - 0 - 0 - 40	
Reihenfolge der Zeichnung:	1	
Symbol_Fläche Bild		
Linienfarbe:	Grau - 0 - 0 - 0 - 40	
Strichstärke:	18	
Linienabschluss:	Abgeschnitten	
Linienposition:	5 -34; 106,45 -250	
Reihenfolge der Zeichnung:	2	
Symbol_Linie Bild		

Besonderer topographischer Punkt		Signaturnummer: 3629
Bild:		
		
Darstellungspriorität:	350	
Bezugspunkt:	0 0	
Flächenposition:	Arc -50 -50; -50 50; 50 50; 50 -50; style arc	
Flächenfarbe:	Grau - 0 - 0 - 0 - 50	

Damm, Wall, Deich Wallmitte		Signaturnummer: 3632
Bild:		
		
Darstellungspriorität:	130	
Bezugspunkt:	0 0	
Linienfarbe:	Grau – 0 – 0 – 0 – 40	
Strichstärke:	18	
Linienabschluss:	Abgeschnitten	
Linienposition:	0 -100; 0 100	

Felsen, Felsblock, Felsnadel		Signaturnummer: 3634
Bild:		
		
Darstellungspriorität:	180	
Bezugspunkt:	0 0	
Flächenposition:	Polygon –162 –150; –123 –62; –91 –76; –36 59; 0 –20; 62 150; 88 97; 118 100; 162 –150	
Flächenfarbe:	Grau – 0 – 0 – 0 – 7	
Randlinie – Breite:	18	
Randlinie – Abschluss:	Abgeschnitten	
Randlinie – Scheitel:	Spitz	
Randlinie – Farbe:	Grau – 0 – 0 – 0 – 40	
Reihenfolge der Zeichnung:	1	
Symbol_Fläche Bild		
Linienfarbe:	Grau – 0 – 0 – 0 – 40	
Strichstärke:	18	
Linienabschluss:	Abgeschnitten	
Linienposition:	0 –20; 60 –150	
Reihenfolge der Zeichnung:	2	
Symbol_Linie Bild		

Besonderer Höhenpunkt, Wegepunkt		Signaturnummer: BE3000
Bild:		
		
Darstellungspriorität:	690	
Bezugspunkt:	0 0	
Flächenposition:	Arc -25 -25; -25 25; 25 25; 25 -25; style arc	
Flächenfarbe:	Schwarz – 0 – 0 – 0 – 100	

Sonstiges Recht nach Bundeskleingartengesetz		Signaturnummer: BE3001
Bild:		
		
Darstellungspriorität:	710	
Bezugspunkt:	0 0	
Flächenposition:	Quadrat -250 125; -250 625; 250 625; 250 125	
Flächenfarbe:	Weiß – 0 – 0 – 0 - 0	
Randlinie – Breite:	18	
Randlinie – Abschluss:	Abgeschnitten	
Randlinie – Scheitel:	Spitz	
Randlinie – Farbe:	Schwarz – 0 – 0 – 0 – 100	
Reihenfolge der Zeichnung:	1	
Symbol_Fläche Bild:		
Flächenposition:	Quadrat 500 -625; 500 -125; 1000 -125; 1000 -625	
Flächenfarbe:	Weiß – 0 – 0 – 0 - 0	
Randlinie – Breite:	18	
Randlinie – Abschluss:	Abgeschnitten	
Randlinie – Scheitel:	Spitz	
Randlinie – Farbe:	Schwarz – 0 – 0 – 0 – 100	
Reihenfolge der Zeichnung:	2	
Symbol_Fläche Bild:		
Flächenposition:	Quadrat -1000 -625; -1000 -125; -500 -125; -500 -625	
Flächenfarbe:	Weiß – 0 – 0 – 0 - 0	
Randlinie – Breite:	18	
Randlinie – Abschluss:	Abgeschnitten	
Randlinie – Scheitel:	Spitz	

Randlinie – Farbe: Schwarz – 0 – 0 – 0 – 100
Reihenfolge der Zeichnung: 3
Symbol_Fläche Bild:



Flächenposition: Arc -900 -525; -900 -475; -850 -475; -850 -525; style arc
Flächenfarbe: Schwarz – 0 – 0 – 0 – 100
Reihenfolge der Zeichnung: 4
Symbol_Fläche Bild:



Flächenposition: Arc -775 -275; -775 -225; -725 -225; -725 -275; style arc
Flächenfarbe: Schwarz – 0 – 0 – 0 – 100
Reihenfolge der Zeichnung: 5
Symbol_Fläche Bild:



Flächenposition: Arc -650 -525; -650 -475; -600 -475; -600 -525; style arc
Flächenfarbe: Schwarz – 0 – 0 – 0 – 100
Reihenfolge der Zeichnung: 6
Symbol_Fläche Bild:



Flächenposition: Arc -150 225; -150 275; -100 275; -100 225; style arc
Flächenfarbe: Schwarz – 0 – 0 – 0 – 100
Reihenfolge der Zeichnung: 7
Symbol_Fläche Bild:



Flächenposition: Arc -25 475; -25 525; 25 525; 25 475; style arc
Flächenfarbe: Schwarz – 0 – 0 – 0 – 100
Reihenfolge der Zeichnung: 8
Symbol_Fläche Bild:



Flächenposition:	Arc 100 225; 100 275; 150 275; 150 225; style arc
Flächenfarbe:	Schwarz – 0 – 0 – 0 – 100
Reihenfolge der Zeichnung:	9
Symbol_Fläche Bild:	•
Flächenposition:	Arc 600 -525; 600 -475; 650 -475; 650 -525; style arc
Flächenfarbe:	Schwarz – 0 – 0 – 0 – 100
Reihenfolge der Zeichnung:	10
Symbol_Fläche Bild:	•
Flächenposition:	Arc 725 -275; 725 -225; 775 -225; 775 -275; style arc
Flächenfarbe:	Schwarz – 0 – 0 – 0 – 100
Reihenfolge der Zeichnung:	11
Symbol_Fläche Bild:	•
Flächenposition:	Arc 850 -525; 850 -475; 900 -475; 900 -525; style arc
Flächenfarbe:	Schwarz – 0 – 0 – 0 – 100
Reihenfolge der Zeichnung:	12
Symbol_Fläche Bild:	•

Schrift

Schriftformat N 7 380		Signaturnummer: 4070
Bild:		
Arial, normal, 7 pt		
Darstellungspriorität:	380	
Schriftart:	Arial	
Schriftstil:	Normal	
Schriftgrad:	7 pt	
Schriftfarbe:	Schwarz – 0 – 0 – 0 – 100	

Schriftformat F 7 380		Signaturnummer: 4074
Bild:		
Arial, fett, 7 pt		
Darstellungspriorität:	380	
Schriftart:	Arial	
Schriftstil:	Fett	
Schriftgrad:	7 pt	
Schriftfarbe:	Schwarz – 0 – 0 – 0 – 100	

Schriftformat N 8		Signaturnummer: 4080
Bild:		
Arial, normal, 8 pt		
Darstellungspriorität:	380	
Schriftart:	Arial	
Schriftstil:	Normal	
Schriftgrad:	8 pt	
Schriftfarbe:	Schwarz – 0 – 0 – 0 – 100	

Schriftformat N 10 liM

Signaturnummer: 4101

Bild:

Arial, normal, 10 pt

Darstellungspriorität:	380
Horizontale Textausrichtung:	linksbündig
Vertikale Textausrichtung:	Mitte
Schriftart:	Arial
Schriftstil:	Normal
Schriftgrad:	10 pt
Schriftfarbe:	Schwarz – 0 – 0 – 0 – 100

Schriftformat N 10 reM

Signaturnummer: 4102

Bild:

Arial, normal, 10 pt

Darstellungspriorität:	380
Horizontale Textausrichtung:	rechtsbündig
Vertikale Textausrichtung:	Mitte
Schriftart:	Arial
Schriftstil:	Normal
Schriftgrad:	10 pt
Schriftfarbe:	Schwarz – 0 – 0 – 0 – 100

Schriftformat F 10

Signaturnummer: 4107

Bild:

Arial, fett, 10 pt

Darstellungspriorität:	420
Schriftart:	Arial
Schriftstil:	Fett
Schriftgrad:	10 pt
Schriftfarbe:	Schwarz – 0 – 0 – 0 – 100

Schriftformat F 10

Signaturnummer: 4109

Bild:**Arial, fett, 10 pt**

Darstellungspriorität: 380
Schriftart: Arial
Schriftstil: Fett
Schriftgrad: 10 pt
Schriftfarbe: Schwarz – 0 – 0 – 0 – 100

Schriftformat K 10 700

Signaturnummer: 4111

Bild:*Arial, kursiv, 10 pt*

Konfigurationsabhängig wird der Schrägstrich entweder als
Schräg- oder Bruchstrich dargestellt.

Darstellungspriorität: 700
Schriftart: Arial
Schriftstil: Kursiv
Schriftgrad: 10 pt
Schriftfarbe: Schwarz – 0 – 0 – 0 – 100

Schriftformat F K 10

Signaturnummer: 4116

Bild:***Arial, fett, kursiv, 10 pt***

Darstellungspriorität: 380
Schriftart: Arial
Schriftstil: Fett, Kursiv
Schriftgrad: 10 pt
Schriftfarbe: Schwarz – 0 – 0 – 0 – 100

Schriftformat F K 10

Signaturnummer: 4117

Bild:*Arial, fett, kursiv, 10 pt*

Darstellungspriorität: 380
Schriftart: Arial
Schriftstil: Fett, Kursiv
Schriftgrad: 10 pt
Schriftfarbe: Schwarz – 0 – 0 – 0 – 100

Schriftformat F K 7 schwarz

Signaturnummer: 4118

Bild:*Arial, fett, kursiv, 7 pt*

Darstellungspriorität: 380
Schriftart: Arial
Schriftstil: Fett, Kursiv
Schriftgrad: 7 pt
Schriftfarbe: Schwarz – 0 – 0 – 0 – 100

Schriftformat N 14

Signaturnummer: 4140

Bild:

Arial, normal, 14 pt

Darstellungspriorität: 380
Schriftart: Arial
Schriftstil: Normal
Schriftgrad: 14 pt
Schriftfarbe: Schwarz – 0 – 0 – 0 – 100

Schriftformat F 14

Signaturnummer: 4141

Bild:**Arial, fett, 14 pt**

Darstellungspriorität: 380
Schriftart: Arial
Schriftstil: Fett
Schriftgrad: 14 pt
Schriftfarbe: Schwarz – 0 – 0 – 0 – 100

Schriftformat F 14 grau

Signaturnummer: 4144

Bild:**Arial, fett, 14 pt**

Darstellungspriorität: 380
Schriftart: Arial
Schriftstil: Fett
Schriftgrad: 14 pt
Schriftfarbe: Grau – 0 – 0 – 0 – 40

Schriftformat F K 14

Signaturnummer: 4151

Bild:***Arial, fett, kursiv 14 pt***

Darstellungspriorität: 380
Schriftart: Arial
Schriftstil: Fett, Kursiv
Schriftgrad: 14 pt
Schriftfarbe: Schwarz – 0 – 0 – 0 – 100

Schriftformat F K 20

Signaturnummer: 4211

Bild:***Arial, fett, kursiv 20 pt***

Darstellungspriorität: 380
Schriftart: Arial
Schriftstil: Fett Kursiv
Schriftgrad: 20 pt
Schriftfarbe: Schwarz – 0 – 0 – 0 – 100

Schriftformat F K 24

Signaturnummer: 4243

Bild:***ARIAL, FETT, KURSIV
24 PT, GROSSBUCH-
STABEN***

Darstellungspriorität: 380
Schriftart: Arial
Schriftstil: Fett, Kursiv
Schriftgrad: 24 pt
Schriftfarbe: Schwarz – 0 – 0 – 0 – 100
Effekt: Großbuchstaben

Besonderer Höhenpunkt, Wegepunkt, Höhenzahl

Signaturnummer: BE4000

Bild:

Arial, normal, 11 pt

Darstellungspriorität: 690
Schriftart: Arial
Schriftstil: Normal
Schriftgrad: 11 pt
Schriftfarbe: Schwarz – 0 – 0 – 0 – 100

Ortsteilname

Signaturnummer: BE4001

Bild:***Arial, fett, 20 pt***

Darstellungspriorität: 380
Schriftart: Arial
Schriftstil: Fett
Schriftgrad: 20 pt
Schriftfarbe: Schwarz – 0 – 0 – 0 – 100

Sonstiges Recht nach Bundeskleingartengesetz, Art der Festlegung	Signaturnummer: BE4002
Sonstiges Recht nach Bundeskleingartengesetz, Name, Parzellennummer	

Bild:*Arial, kursiv, 10 pt*

Darstellungspriorität:	380
Schriftart:	Arial
Schriftstil:	Kursiv
Schriftgrad:	10 pt
Schriftfarbe:	Schwarz – 0 – 0 – 0 – 100

Landesgrundbesitzkataster, ausführende Stelle	Signaturnummer: BE4003
---	------------------------

Bild:*Arial, kursiv, 10 pt*

Darstellungspriorität:	380
Schriftart:	Arial
Schriftstil:	Kursiv
Schriftgrad:	10 pt
Schriftfarbe:	Schwarz – 0 – 0 – 0 – 100

Bauwerk im Verkehrsbereich, Name	Signaturnummer: BE4004
----------------------------------	------------------------

Bild:*Arial, kursiv, 10 pt*

Darstellungspriorität:	380
Schriftart:	Arial
Schriftstil:	Kursiv
Schriftgrad:	10 pt
Schriftfarbe:	Schwarz – 0 – 0 – 0 – 100

Pegel, Höhenzahl	Signaturnummer: BE4005
------------------	------------------------

Bild:

Arial, normal, 10 pt

Darstellungspriorität:	380
Schriftart:	Arial
Schriftstil:	Normal
Schriftgrad:	10 pt
Schriftfarbe:	Schwarz – 0 – 0 – 0 – 100

Böschung, Kliff, Höhe

Signaturnummer: BE4006

Bild:*Arial, kursiv, 10 pt***Darstellungspriorität:**

380

Schriftart:

Arial

Schriftstil:

Kursiv

Schriftgrad:

10 pt

Schriftfarbe:

Schwarz – 0 – 0 – 0 – 100

Leersignatur

Signaturnummer: 6000

Bild:

keine Darstellung

Darstellungspriorität: -**Anmerkung:** zur Unterdrückung einer Darstellung unter Verwendung eines Präsentationsobjektes AP_Darstellung