


## Wohnräume 2016

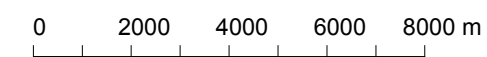
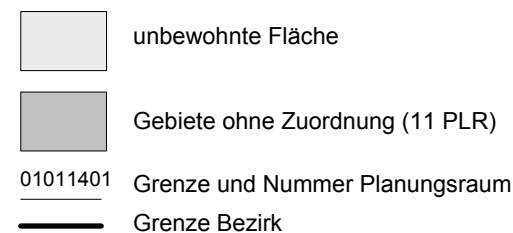
Anzahl der Wohnräume (einschl. Küche)  
je Einwohnerin / Einwohner am 31.12.2016  
auf Ebene der Planungsräume (PLR)

(Kontext-Indikator: K 14)

### Äquidistante Gruppenbildung



Mittelwert von 436 PLR (MW): 1,84  
MIN: 0,38 / MAX: 3,32



Datenquelle: Amt für Statistik Berlin-Brandenburg

Datenstand: 31.12.2016

Datenbearbeitung: RegioKontext GmbH

Kartografie: 02/2018, SenStadtWohn I A 14

© Senatsverwaltung für Stadtentwicklung und Wohnen  
Referat I A , Stadtentwicklungsplanung

