

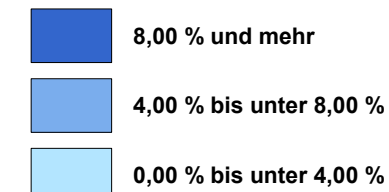
Wanderungssaldo von Kindern unter 6 Jahren 2015-2016

Durchschnittliches Wanderungssaldo* der unter 6-Jährigen (Zuzüge minus Fortzüge der unter 6-Jährigen je 100 Einwohnerinnen und Einwohner unter sechs Jahren) vom 31.12.2014 zum 31.12.2016 in Prozent pro Jahr auf Ebene der Planungsräume (PLR)

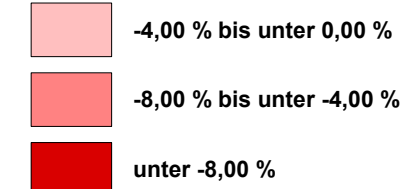
(Kontext-Indikator: K 13)

Äquidistante Gruppenbildung

Wanderungsgewinn



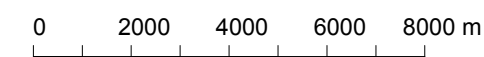
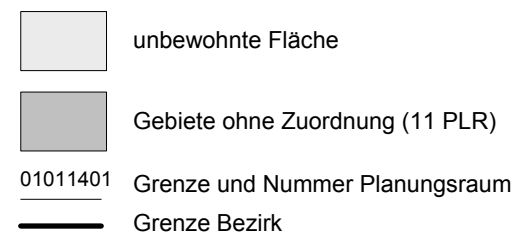
Wanderungsverlust



Mittelwert von 436 PLR (MW): 3,43 %

MIN: -14,35 % / MAX: 182,54 %

*Modifizierte Datengrundlage gegenüber dem MSS 2015, Erläuterungen siehe Tabelle 4.1. Kontext-Indikatoren sowie in den Indikatorenblättern zum MSS 2017



Datenquelle: Amt für Statistik Berlin-Brandenburg, berechnet auf der Basis der Daten der Bundesagentur für Arbeit
 Datenstand: 31.12.2014, 31.12.2016
 Datenbearbeitung: RegioKontext GmbH
 Kartografie: 02/2018, SenStadtWohn I A 14
 © Senatsverwaltung für Stadtentwicklung und Wohnen
 Referat I A, Stadtentwicklungsplanung

