


## Ausländerinnen und Ausländer 2014

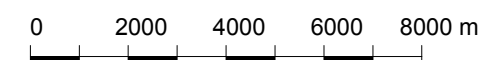
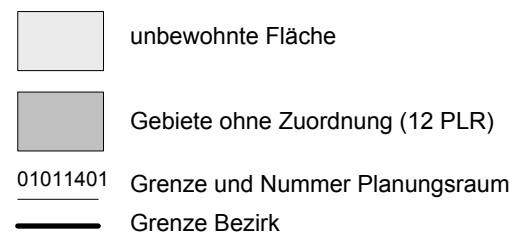
Anteil der Ausländerinnen und Ausländer an den  
Einwohnerinnen und Einwohnern in Prozent am  
31.12.2014 auf Ebene der Planungsräume (PLR)

(Kontext-Indikator: K 16)

### Äquidistante Gruppenbildung



Mittelwert von 435 PLR (MW): 15,59 %  
MIN: 0,89 % / MAX: 72,78 %



Datenquelle: Amt für Statistik Berlin-Brandenburg

Datenstand: 31.12.2014

Datenbearbeitung: RegioKontext GmbH

Kartografie: 12/2015, SenStadtUm I A 14

© Senatsverwaltung für Stadtentwicklung und Umwelt  
Referat I A , Stadtentwicklungsplanung

