


## Jugendarbeitslosigkeit 2014

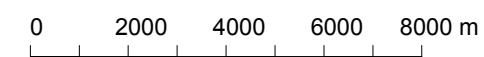
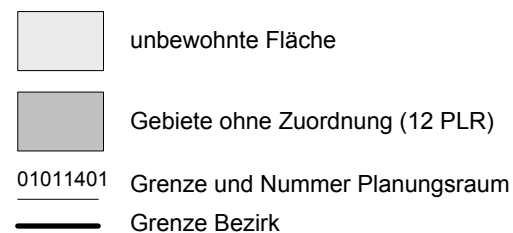
Anteil der Arbeitslosen nach SGB II und III  
unter 25 Jahren an den 15 bis unter 25-Jährigen  
am 31.12.2014 auf Ebene der Planungs-  
räume (PLR)

(Kontext-Indikator: K 01)

### Äquidistante Gruppenbildung



Mittelwert von 435 PLR (MW): 3,68 %  
MIN: 0,00 % / MAX: 12,50 %



Datenquelle: Amt für Statistik Berlin-Brandenburg, berechnet  
auf der Basis der Daten der Bundesagentur  
für Arbeit  
Datenstand: 31.12.2014  
Datenbearbeitung: RegioKontext GmbH  
Kartografie: 11/2015, SenStadtUm I A 14  
© Senatsverwaltung für Stadtentwicklung und Umwelt  
Referat I A , Stadtentwicklungsplanung

