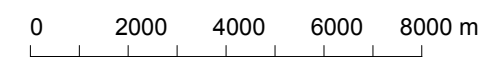
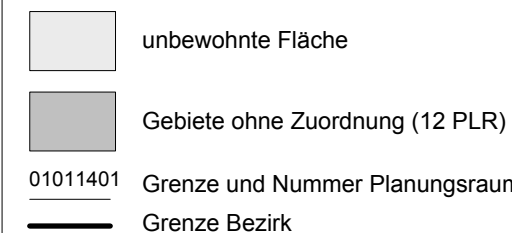
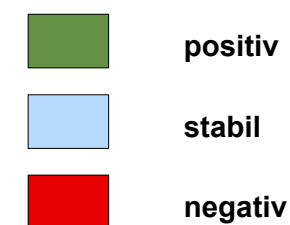


Dynamik-Index 2015

Zusammenführung von 4 Dynamik-indikatoren zur Veränderung der sozialen und wirtschaftlichen Situation der Einwohnerinnen und Einwohner 2013-2014 in den Planungsräumen (PLR) zum Dynamik-Index, Unterteilung in 3 Klassen



Datenquelle: Amt für Statistik BB, Senatsverwaltung für Gesundheit und Soziales
Datenstand: 31.12.2013, 31.12.2014
Datenbearbeitung: RegioKontext GmbH
Kartografie: 12/2015, SenStadtUm I A 14
© Senatsverwaltung für Stadtentwicklung und Umwelt
Referat I A , Stadtentwicklungsplanung

