

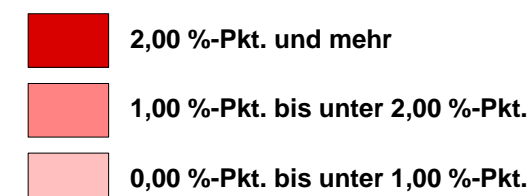
## Veränderung Arbeitslosigkeit 2013-2014

Veränderung des Anteils der Arbeitslosen nach  
SGB II und III an den 15- bis unter 65-Jährigen in  
Prozentpunkten vom 31.12.2012 zum 31.12.2014  
auf Ebene der Planungsräume (PLR)

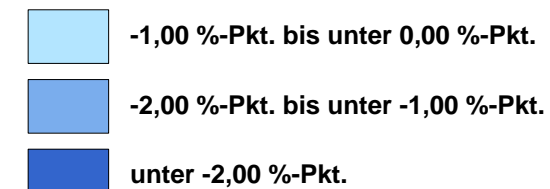
(Index-Indikator: Dynamik 1)

### Äquidistante Gruppenbildung

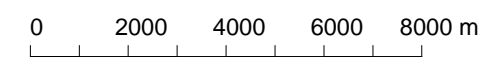
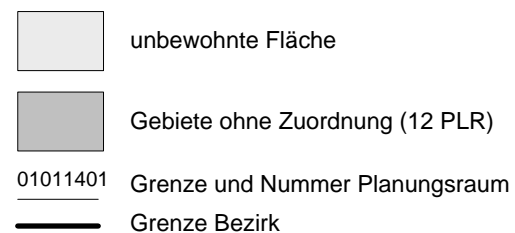
Zunahme



Abnahme



Mittelwert von 435 PLR (MW): -0,68 %-Pkt.  
MIN: -10,24 %-Pkt. / MAX: 6,47 %-Pkt.



Datenquelle: Amt für Statistik Berlin-Brandenburg, berechnet  
auf der Basis der Daten der Bundesagentur  
für Arbeit  
Datenstand: 31.12.2012, 31.12.2014  
Datenbearbeitung: RegioKontext GmbH  
Kartografie: 12/2015, SenStadtUm I A 14  
© Senatsverwaltung für Stadtentwicklung und Umwelt  
Referat I A , Stadtentwicklungsplanung

