

Inhalt

18. 12. 2007	Gesetz über die Feststellung des Haushaltsplans von Berlin für die Haushaltsjahre 2008 und 2009 (Haushaltsgesetz 2008/2009-HG 08/09)	686
18. 12. 2007	Verordnung zur Änderung der Verordnung über sachliche Zuständigkeiten für die Verfolgung und Ahndung von Ordnungswidrigkeiten	702
	452-2	
18. 12. 2007	Verordnung über die Erhebung von Beiträgen zur Tierseuchenentschädigung für das Kalenderjahr 2006	703
	7831-1-1	
17. 12. 2007	Veröffentlichung zum Bestand des Sondervermögens Immobilien des Landes Berlin	704
	630-10	

Gesetz
über die Feststellung des Haushaltsplans von Berlin
für die Haushaltsjahre 2008 und 2009
(Haushaltsgesetz 2008/2009 – HG 08/09)

Vom 18. Dezember 2007

Das Abgeordnetenhaus hat das folgende Gesetz beschlossen:

Abschnitt I
Allgemeine Ermächtigungen

§ 1

Feststellung des Haushaltsplans

Der diesem Gesetz als Anlage beigefügte Haushaltsplan von Berlin für die Haushaltsjahre 2008 und 2009 wird für 2008 in Einnahmen und Ausgaben auf 20 775 480 500 Euro mit Verpflichtungsermächtigungen von 1 687 982 400 Euro und für 2009 in Einnahmen und Ausgaben auf 20 653 660 900 Euro mit Verpflichtungsermächtigungen von 4 784 848 200 Euro festgestellt, und zwar

1. für 2008
 - a) in den Einzelplänen 01 bis 29 auf Einnahmen und Ausgaben von 14 970 990 000 Euro mit Verpflichtungsermächtigungen von 1 648 785 400 Euro,
 - b) in den Einzelplänen 31 bis 59 (Bezirkshaushaltspläne) auf Einnahmen und Ausgaben von 5 804 490 500 Euro mit Verpflichtungsermächtigungen von 39 197 000 Euro und in den einzelnen Bezirkshaushaltsplänen nach Maßgabe der Haushaltsübersicht des Gesamtplans;
2. für 2009
 - a) in den Einzelplänen 01 bis 29 auf Einnahmen und Ausgaben von 14 833 259 900 Euro mit Verpflichtungsermächtigungen von 4 739 829 200 Euro,
 - b) in den Einzelplänen 31 bis 59 (Bezirkshaushaltspläne) auf Einnahmen und Ausgaben von 5 820 401 000 Euro mit Verpflichtungsermächtigungen von 45 019 000 Euro und in den einzelnen Bezirkshaushaltsplänen nach Maßgabe der Haushaltsübersicht des Gesamtplans.

§ 2

Kreditermächtigungen

(1) Die Senatsverwaltung für Finanzen wird ermächtigt, zur Deckung von Ausgaben

1. des Haushaltsplans 2008 bis zur Höhe von 0 Euro,
2. des Haushaltsplans 2009 bis zur Höhe von 0 Euro

Kredite am Kreditmarkt und von öffentlich-rechtlichen Körperschaften, Anstalten und Stiftungen sowie Sondervermögen nach § 14a des Bundesbesoldungsgesetzes in der Fassung der Bekanntmachung vom 6. August 2002 (BGBl. I S. 3020), das zuletzt durch Artikel 3 des Gesetzes vom 19. Juli 2007 (BGBl. I S. 1457) geändert worden ist, aufzunehmen. Erfolgt die Kreditaufnahme in fremder Währung, so ist das damit verbundene Wechselkursrisiko bezüglich des Kapitals und der zu zahlenden Zinsen in voller Höhe durch Wechselkurssicherungsgeschäfte auszuschließen.

(2) Die Mittel zur finanziellen Abwicklung der Landesgarantie für Risiken aus dem Immobiliendienstleistungsgeschäft der Bankgesellschaft Berlin AG und einiger ihrer Tochtergesellschaften werden in dem auf Grund des § 3 des Nachtragshaushaltsgesetzes 2006/2007 vom 22. Oktober 2007 (GVBl. S. 542) gebildeten Rücklagevermögen bewirtschaftet. Die Senatsverwaltung für Finanzen wird ermächtigt, im Rahmen der Kreditermächtigung diese Rücklage anstelle sonst notwendiger Kreditaufnahmen als inneres Darlehen in Anspruch zu nehmen, solange die Rücklage für ihren Zweck nicht benötigt wird.

(3) Dem jeweiligen Kreditrahmen nach Absatz 1 wachsen die Beträge zur Tilgung von in den Haushaltsjahren 2008 und 2009 jeweils

fällig werdenden Krediten und von Krediten zu, die der vorzeitigen Tilgung von Schulden, der Tilgung kurzfristiger oder im jeweils vorangegangenen Haushaltsjahr aufgenommenen Kredite und dem aus Gründen der Marktpflege erforderlichen Kauf von Inhaberschuldverschreibungen des Landes dienen. Außerdem wachsen dem Kreditrahmen die Beträge zur Tilgung von in Vorjahren als innere Darlehen in Anspruch genommenen Entnahmen aus Rücklagen zu. Die Ermächtigung gilt bei Anwendung des Artikels 89 Abs. 2 der Verfassung von Berlin entsprechend.

(4) Die Senatsverwaltung für Finanzen wird ermächtigt, andere Darlehen, insbesondere aus Mitteln des Bundes, zur Deckung von Ausgaben

1. des Haushaltsjahres 2008 bis zur Höhe von 5 000 000 Euro,
2. des Haushaltsjahres 2009 bis zur Höhe von 5 000 000 Euro aufzunehmen.

(5) Die Senatsverwaltung für Finanzen wird ermächtigt, in den jeweiligen Haushaltsjahren Kassenverstärkungskredite bis zur Höhe von 13 vom Hundert der in § 1 festgestellten Beträge aufzunehmen.

(6) Ab dem 1. Oktober der Haushaltsjahre 2008 und 2009 dürfen im Vorgriff auf die Kreditermächtigung des jeweils nächsten Haushaltsjahres Kredite am Kreditmarkt bis zur Höhe von 2 vom Hundert der in § 1 festgestellten Ausgaben aufgenommen werden. Diese Kredite sind auf die Kreditermächtigung des jeweils nächsten Haushaltsjahres anzurechnen.

(7) Im Rahmen der Kreditfinanzierung dürfen ergänzende Vereinbarungen, die der Steuerung von Liquiditäts- und Zinsänderungsrisiken sowie der Erzielung günstiger Konditionen bei neuen Krediten und bestehenden Schulden dienen, getroffen werden. In der Summe dürfen diese ergänzenden Vereinbarungen 20 vom Hundert des Gesamtschuldenstandes am Ende des jeweils vorangegangenen Haushaltsjahres nicht überschreiten.

§ 3

Gewährleistungsermächtigungen

(1) Die Senatsverwaltung für Finanzen wird ermächtigt, im Einvernehmen mit der für Wirtschaft zuständigen Senatsverwaltung zur Förderung der gewerblichen Wirtschaft, der Landwirtschaft und der freien Berufe in Berlin

1. Ausfallbürgschaften und -garantien für Kredite und Beteiligungen gegenüber Kreditinstituten, Kapitalsammelstellen, Kapitalbeteiligungsgesellschaften, Bürgschaftsbanken, dem Bund und den Bundesländern bis zu 750 000 000 Euro,
2. Ausfallgarantien für Arbeitnehmerbeteiligungsvorhaben bis zu 25 000 000 Euro

zu übernehmen. Nach Satz 1 Nr. 1 geförderte Unternehmen und Angehörige freier Berufe müssen in Berlin eine Betriebsstätte im Sinne von § 12 der Abgabenordnung unterhalten. Nach Satz 1 Nr. 2 geförderte Arbeitnehmerbeteiligungen müssen an Unternehmen mit Sitz und Betriebsstätte in Berlin erfolgen.

(2) Die Senatsverwaltung für Finanzen wird ermächtigt, im Einvernehmen mit der für Stadtentwicklung zuständigen Senatsverwaltung Ausfallbürgschaften und -garantien

1. zur Förderung des Wohnungsbaus, der Modernisierung, der Instandsetzung und des Rückbaus von Wohngebäuden in Berlin,
2. zur Förderung des Baus, der Modernisierung und Instandsetzung sowie der Umnutzung gewerblicher Räume, soweit dies im Zusammenhang mit Maßnahmen nach Nummer 1 geboten erscheint,

3. zur Förderung des Erwerbs bestehenden Wohnraums zur Selbstnutzung und
4. zur Stellung von Sicherheiten für von den Kommunalen Wohnungsunternehmen und Wohnungsgenossenschaften nach § 2 Abs. 1 Satz 2 des Altschuldnerhilfe-Gesetzes vom 23. Juni 1993 (BGBl. I S. 944, 986), das zuletzt durch Artikel 2 der Verordnung vom 31. Oktober 2006 (BGBl. I S. 2407) geändert worden ist, abzuschließende Kreditverträge

bis zu 7 000 000 000 Euro und

5. zur Absicherung von Krediten der Flughafen Berlin-Schönefeld GmbH (FBS) für den Ausbau des Flughafens Schönefeld zum Flughafen Berlin-Brandenburg International (BBI) Bürgschaften bis zu 715 000 000 Euro – höchstens jedoch 37 vom Hundert der Verpflichtungen entsprechend dem Anteil des Landes Berlin an dieser Gesellschaft –

zu übernehmen.

(3) Die Senatsverwaltung für Finanzen wird ermächtigt, im Einvernehmen mit der für Soziales zuständigen Senatsverwaltung zur Förderung der Sozialwirtschaft in Berlin Rückbürgschaften für Investitionskredite an Träger der freien Wohlfahrtspflege gegenüber der Bürgschaftsbank für Sozialwirtschaft GmbH bis zu 5 500 000 Euro zu übernehmen. Voraussetzungen für die Übernahme von Bürgschaften sind die Vereinbarung mit dem Bund über die Beteiligung am gemeinsamen Rückbürgschaftsprogramm für sozialpolitische Investitionsvorhaben, ein anerkannter Bedarf und die nachgewiesene Wirtschaftlichkeit der Investitionsvorhaben im Sinne von § 7 Abs. 2 Satz 1 der Landeshaushaltsordnung.

(4) Die Senatsverwaltung für Finanzen wird ermächtigt, bei Sonderfinanzierungen und öffentlich-privaten Partnerschaften im Sinne von § 7 für von Objektträgern aufzunehmende Fremdmittel zur Verbesserung der Kreditkonditionen, insbesondere zur Inanspruchnahme von Krediten aus Förderprogrammen der Kreditanstalt für Wiederaufbau, Bürgschaften bis zu 200 000 000 Euro zu übernehmen.

(5) Die für Kultur zuständige Senatsverwaltung wird ermächtigt, zur Stellung von Sicherheiten für Eingangsabgaben im Zusammenhang mit der vorübergehenden Einfuhr von Kunstgegenständen, zur Deckung des Risikos des Landes Berlin und von Zuwendungsempfängern Berlins aus der Haftung für Leihgaben im Bereich von Kunst und Kultur Gewährleistungen bis zu 275 000 000 Euro zu übernehmen.

(6) Die für Forschung zuständige Senatsverwaltung wird ermächtigt, zur Deckung des Risikos des Landes Berlin für wissenschaftliche Forschungsinstitute, die vom Land und vom Bund gemeinsam getragen werden, Gewährleistungen bis zu 14 000 000 Euro zu übernehmen.

(7) Die für die Raumordnung zuständige Senatsverwaltung wird ermächtigt, für Haftungsfreistellungen im Rahmen europäischer Gemeinschaftsinitiativen Gewährleistungen bis zu 50 000 000 Euro zu übernehmen.

(8) Auf die Höchstbeträge nach den Absätzen 1 und 2 werden jeweils die Bürgschaften und Garantien auf Grund des Landesbürgschaftsgesetzes vom 14. Februar 1964 (GVBl. S. 244), zuletzt geändert durch Gesetz vom 19. Oktober 1995 (GVBl. S. 688), des Rückbürgschaftsgesetzes in der Fassung vom 15. November 1993 (GVBl. S. 584), zuletzt geändert durch Gesetz vom 25. November 1996 (GVBl. S. 507), auf den Höchstbetrag nach Absatz 2 Nr. 1 bis 3 die Bürgschaften auf Grund des Vierten Wohnungsbaubürgschaftsgesetzes vom 13. Februar 1979 (GVBl. S. 345), zuletzt geändert durch Gesetz vom 17. Februar 1995 (GVBl. S. 56), angerechnet. Weiterhin werden auf die Höchstbeträge nach den Absätzen 1 bis 7 die Gewährleistungen auf Grund der jeweiligen Ermächtigungen bisheriger Haushaltsgesetze angerechnet, soweit das Land Berlin noch in Anspruch genommen werden kann oder soweit es in Anspruch genommen worden ist und für die erbrachte Leistung keinen Ersatz erlangt hat. Soweit Berlin ohne Inanspruchnahme von seiner Haftung frei wird oder Ersatz für die erbrachte Leistung erlangt hat, sind übernommene Bürgschaften und Garantien auf die Höchstbeträge nicht mehr anzurechnen.

(9) Sind aus vorangegangenen Haushaltsjahren Bürgschaften oder Gewährleistungen in Deutscher Mark übernommen worden, so sind sie mit dem festgesetzten Umrechnungskurs auf die Höchstbeträge in Euro anzurechnen.

§ 4

Haushaltsüberschreitungen

(1) Der Betrag nach § 37 Abs. 1 Satz 4 der Landeshaushaltsordnung wird für 2008 und 2009 auf jeweils 5 000 000 Euro festgesetzt. Sofern über- und außerplanmäßige Ausgaben im Einzelfall den in Satz 1 festgelegten Betrag, im Falle der Erfüllung von Rechtsverpflichtungen einen Betrag von 50 000 000 Euro, überschreiten sollen, sind sie vor Einwilligung der Senatsverwaltung für Finanzen dem Hauptausschuss des Abgeordnetenhauses zur Unterrichtung vorzulegen, soweit nicht aus zwingenden Gründen eine Ausnahme geboten ist.

(2) Der Betrag nach § 38 Abs. 1 Satz 2 der Landeshaushaltsordnung wird für 2008 und 2009 auf jeweils 15 000 000 Euro festgesetzt. Sofern über- und außerplanmäßige Verpflichtungsermächtigungen den in Satz 1 festgelegten Betrag überschreiten sollen, sind sie vor Einwilligung der Senatsverwaltung für Finanzen dem Hauptausschuss des Abgeordnetenhauses zur Unterrichtung vorzulegen, soweit nicht aus zwingenden Gründen eine Ausnahme geboten ist.

Abschnitt II

Bewirtschaftung von Einnahmen, Ausgaben und Verpflichtungsermächtigungen

§ 5

Aufhebung qualifizierter Sperren

(1) Der Hauptausschuss des Abgeordnetenhauses wird ermächtigt, in den Fällen des § 22 Satz 3 der Landeshaushaltsordnung die Einwilligung des Abgeordnetenhauses zur Aufhebung der Sperren zu erteilen.

(2) Die dazu erforderliche Beschlussvorlage wird – abweichend von § 36 Abs. 1 Satz 3 der Landeshaushaltsordnung – von der jeweils zuständigen Verwaltung im Einvernehmen mit der Senatsverwaltung für Finanzen eingebracht.

§ 6

Haushaltswirtschaftliche Sperre

Die Senatsverwaltung für Finanzen kann von ihren Befugnissen nach § 41 Abs. 1 der Landeshaushaltsordnung auch dann Gebrauch machen, wenn Tatsachen die Annahme rechtfertigen, dass die Grundsätze der Wirtschaftlichkeit und Sparsamkeit missachtet worden sind oder missachtet werden.

§ 7

Sonderfinanzierungen und öffentlich-private Partnerschaften

(1) Durch den Abschluss von Leasing-, Mietkauf- und ähnlichen Verträgen (Sonderfinanzierungen und öffentlich-private Partnerschaften) dürfen Verpflichtungen zu Lasten künftiger Haushaltsjahre eingegangen werden. Die Senatsverwaltung für Finanzen wird ermächtigt, mit Zustimmung des Hauptausschusses des Abgeordnetenhauses Sonderfinanzierungen und öffentlich-private Partnerschaften zuzulassen; § 38 Abs. 1 der Landeshaushaltsordnung bleibt unberührt. Die aus Sonderfinanzierungen und öffentlich-privaten Partnerschaften entstehenden Verpflichtungen Berlins dürfen das vertretbare Maß für die Belastung künftiger Haushaltsjahre nicht überschreiten. Ein Projekt in öffentlich-privater Partnerschaft setzt die Feststellung eines unabdingbaren Investitions- und Beschaffungsbedarfs voraus, der auch ohne öffentlich-private Partnerschaft aus dem Haushalt realisiert würde.

(2) Im Haushalt bereits veranschlagte Investitionsmaßnahmen können mit Zustimmung des Hauptausschusses des Abgeordnetenhauses durch alternative Beschaffungs- und Errichtungsformen (wie Sonderfinanzierungen und öffentlich-private Partnerschaften) ersetzt werden. In diesen Fällen dürfen die veranschlagten Mittel im laufenden Haushaltsjahr nur für die Absicherung und Leistung der vertraglichen Raten und nur bis zu deren notwendiger Höhe verwendet werden.

(3) Die Wirtschaftlichkeit von Sonderfinanzierungen und öffentlich-privaten Partnerschaften ist in jedem Einzelfall zu belegen.

§ 8

Überlassung der Nutzung von Vermögensgegenständen

(1) Nach § 63 Abs. 3 der Landeshaushaltsordnung dürfen Datenverarbeitungsprogramme der Berliner Verwaltung unentgeltlich an

Stellen der öffentlichen Verwaltung im Inland abgegeben werden, soweit Gegenseitigkeit besteht. Dem entgegenstehende vertragliche Regelungen bleiben unberührt.

(2) Nach § 63 Abs. 5 in Verbindung mit § 63 Abs. 3 Satz 2 der Landeshaushaltsordnung dürfen leer stehende Immobilien mit Einwilligung der Senatsverwaltung für Finanzen Künstlern, gemeinnützigen Gruppen, Jugendprojekten und -initiativen, Bürgervereinen und freien Trägern unter dem vollen Wert zur Zwischennutzung überlassen werden. Die Zwischennutzungen sind zeitlich so zu befristen, dass die Immobilie für das Land Berlin bei Bedarf für eigene Verwendungszwecke schnell verfügbar bleibt. Bei einer Vergabe an Dritte ist unbeachtlich, ob eine Veräußerung, die Bestellung eines Erbbaurechts oder die dauerhafte Vermietung bevorzugt wird. Bei der Überlassung für Zwischennutzungen sind von den Nutzern mindestens die damit verbundenen Betriebs- und Unterhaltungskosten zu übernehmen. Bei der Berechnung des darüber hinausgehenden Mietzinses ist die wirtschaftliche Leistungsfähigkeit des Nutzers zu berücksichtigen.

Abschnitt III

Personalwirtschaftliche Regelungen und Personalausgaben

§ 9

Personalwirtschaftliche Ermächtigungen

(1) Um die im Zusammenhang mit den Sparmaßnahmen im Stellenplan und bei den Mitteln für nichtplanmäßige Dienstkräfte angebrachten Wegfallvermerke zügig haushaltswirksam abzubauen, werden für Arbeitnehmer und Beamte nach näherer Bestimmung durch die Senatsverwaltung für Finanzen Ausgaben für Prämien und ähnliche Ausgaben geleistet.

(2) Leistungsprämien und -zulagen an Beamte dürfen gemäß der Leistungsprämien- und -zulagenverordnung vom 17. Juli 2001 (GVBl. S. 290) im Rahmen der den Behörden und Einrichtungen zur Verfügung gestellten Personalmittel gezahlt werden.

(3) Werden Planstellen für die Übertragung von Funktionen in Stäben oder vergleichbaren Organisationseinheiten in Anspruch genommen, so darf im Einvernehmen mit den für das Besoldungsrecht und die Finanzen zuständigen Senatsverwaltungen eine Zulage nach § 45 des Bundesbesoldungsgesetzes gezahlt werden. Die Zulage darf bis zur Höhe des Unterschiedsbetrages zwischen dem Grundgehalt der Besoldungsgruppe des Beamten und dem Grundgehalt der Besoldungsgruppe, die der Wertigkeit der wahrgenommenen Funktion entspricht, höchstens jedoch der zweiten folgenden Besoldungsgruppe und nicht laufbahngruppenübergreifend gewährt werden.

§ 10

Personalwirtschaftliche Einschränkungen

(1) Die im Stellenplan angebrachten Sperrvermerke an Planstellen, Stellen und Beschäftigungspositionen und die sonstigen haushaltswirtschaftlichen Einschränkungen bewirken in Höhe der von der Senatsverwaltung für Finanzen festgesetzten Durchschnittssätze Mittelsperren. Unterjährig wirksam werdende Sperrvermerke und haushaltswirtschaftliche Einschränkungen sind anteilig zu berücksichtigen.

(2) Für vom Haushaltsplan 2007 abweichende Planstellen des Haushaltsplans 2008 beziehungsweise für vom Haushaltsplan 2008 abweichende Planstellen des Haushaltsplans 2009, die unter die Bestimmung des § 26 des Bundesbesoldungsgesetzes beziehungsweise eine nach der darin enthaltenen Ermächtigung vom Land Berlin erlassene Stellenobergrenzen-Verordnung fallen, gilt bis zu deren Anpassung an die Obergrenzen:

1. Neu eingerichtete Planstellen dürfen nur im Eingangsamt besetzt werden,
2. Planstellen, die gegenüber dem Haushaltsplan 2007 und dessen haushaltswirtschaftlichen Beschränkungen gehoben wurden, dürfen nur bis zu der im Haushaltsplan 2007 – einschließlich der

haushaltswirtschaftlichen Beschränkungen 2007 – vorgesehenen Wertigkeit in Anspruch genommen werden.

Die Anpassung des Stellenplans 2009 gemäß Satz 1 hat mit der Belegung der Sparmaßnahmen bis zum von der Senatsverwaltung für Finanzen festgelegten Termin zu erfolgen.

(3) Die haushalts- und arbeitsrechtlichen Ermächtigungen zum Besitzstand nach Artikel XV § 2 des Haushaltsstrukturgesetzes 1997 vom 12. März 1997 (GVBl. S. 69), das zuletzt durch Artikel VIII des Gesetzes vom 24. Juni 2004 (GVBl. S. 253) geändert worden ist, gelten mit der Maßgabe, dass der Abschluss entsprechender Vereinbarungen der vorherigen Zustimmung durch die Senatsverwaltung für Finanzen bedarf.

§ 11

Deckungsfähigkeit und Zweckbindung

(1) Abweichend von § 20 Abs. 1 der Landeshaushaltsordnung sind die im Titel 42207 für planmäßige Beamte bei laufbahnmäßigem Nachteilsausgleich, in den Titeln 42211 und 42212 für Beamte und Richter zur Anstellung sowie in den Titeln 42221, 42521, 42522, 42621, 42821 und 42822 für Anwärter und Auszubildende ausgewiesenen Mittel nur untereinander deckungsfähig, ausnahmsweise auch mit den übrigen Personalausgaben, soweit es sich um eine auf zwölf Monate befristete Weiterbeschäftigung im unmittelbaren Anschluss an die Ausbildung handelt, sowie mit konsumtiven Sachausgaben, soweit es sich um Zuschüsse zur Ausweitung des Ausbildungsangebots handelt. Die Finanzierung der befristeten Weiterbeschäftigung nach Satz 1 ist nur zulässig, sofern die Ansätze der übrigen Titel der Hauptgruppe 4 im jeweiligen Bezirksplan oder Einzelplan der Hauptverwaltung überschritten werden beziehungsweise durch die Finanzierung der befristeten Weiterbeschäftigung überschritten würden. Mit Zustimmung der Senatsverwaltung für Finanzen können nicht verbrauchte Mittel der in Satz 1 genannten Titel in die Folgejahre übertragen sowie auch in Unternehmen und Einrichtungen außerhalb der unmittelbaren Landesverwaltung verausgabt werden, sofern damit zusätzliche Ausbildungsplätze in zukunftssträchtigen Ausbildungsberufen neu geschaffen werden.

(2) Abweichend von § 20 Abs. 1 der Landeshaushaltsordnung sind die im Kapitel 2809 veranschlagten Personalausgaben nur deckungsberechtigt. Die Senatsverwaltung für Finanzen kann Ausnahmen zulassen.

(3) In den einzelnen Kapiteln fließen die Einnahmen aus Zuschüssen für die berufliche Eingliederung Behinderter (Titel 23601) den Ausgaben bei Titel 42511 zu.

Abschnitt IV

Übergangs- und Schlussvorschriften

§ 12

Weitergeltung von Vorschriften

§ 2 Abs. 2, 3 und 7 sowie die §§ 3, 8 bis 11 gelten bis zur Verkündung des Haushaltsgesetzes 2010 weiter.

§ 13

Inkrafttreten

Dieses Gesetz tritt am 1. Januar 2008 in Kraft.

Berlin, den 18. Dezember 2007

Der Präsident des Abgeordnetenhauses von Berlin

Walter M o m p e r

Das vorstehende Gesetz wird hiermit verkündet.

Der Regierende Bürgermeister

Klaus W o w e r e i t

Anlage

**Gesamtplan
zum
Haushaltsplan von Berlin
für die
Haushaltsjahre 2008 und 2009**

G E S A M T P L A N

Haushaltsübersicht 2008

Einzelplan	Bezeichnung	Einnahmen €	Ausgaben €	Fehlbetrag (-) Überschuss €	Verpflichtungs- ermächtigungen €
01	Abgeordnetenhaus	162.800	32.974.500	-32.811.700	1.929.000
02	Verfassungsgerichtshof	1.000	550.700	-549.700	---
03	Regierende/r Bürgermeister/in	29.819.100	509.537.100	-479.718.000	172.635.000
05	Inneres und Sport	236.837.900	1.749.852.600	-1.513.014.700	108.741.000
06	Justiz	234.718.700	703.194.600	-468.475.900	3.000.000
09	Integration, Arbeit und Soziales	153.905.500	532.785.900	-378.880.400	113.299.400
10	Bildung, Wissenschaft und Forschung	457.953.200	4.080.065.300	-3.622.112.100	391.979.000
11	Gesundheit, Umwelt und Verbraucherschutz	100.436.100	262.847.200	-162.411.100	163.248.000
12	Stadtentwicklung	733.306.100	1.963.936.100	-1.230.630.000	401.429.000
13	Wirtschaft, Technologie und Frauen	342.451.600	593.268.500	-250.816.900	245.518.000
15	Finanzen	244.751.800	478.590.400	-233.838.600	11.117.000
20	Rechnungshof	36.500	14.727.300	-14.690.800	---
21	Beauftragte/r für Datenschutz und Informationsfreiheit	3.200	3.882.800	-3.879.600	---
28	Zentrale Personalangelegenheiten	27.667.000	1.388.268.000	-1.360.601.000	---
29	Allgemeine Finanzangelegenheiten	12.408.939.500	2.656.509.000	9.752.430.500	35.890.000
Σ	SUMME EINZELPLÄNE 01 - 29	14.970.990.000	14.970.990.000	---	1.648.785.400
31	Bezirksverordnetenversammlung	9.700	7.589.000	-7.579.300	---
33	Bezirksamt - Politisch-Administrativer Bereich -	12.372.700	244.220.400	-231.847.700	304.000
35	Bürgerdienste	60.112.400	80.991.400	-20.879.000	---
37	Bildung, Schule, Kultur	65.773.600	362.461.400	-296.687.800	4.982.000
39	Soziales	656.924.700	3.044.771.300	-2.387.846.600	---
40	Jugend	137.816.500	1.395.627.300	-1.257.810.800	6.677.000
41	Gesundheit	4.945.900	90.102.400	-85.156.500	---
42	Bauen	48.344.600	227.210.700	-178.866.100	8.069.000
43	Wirtschaft	6.871.200	9.827.100	-2.955.900	---
44	Wohnen	24.244.500	55.345.800	-31.101.300	---
46	Planen, Vermessen	21.099.200	85.538.400	-64.439.200	16.981.000
47	Umwelt, Natur	28.272.700	173.929.500	-145.656.800	2.184.000
59	Allgemeine Finanzangelegenheiten	4.737.702.800	26.875.800	4.710.827.000	---
Σ	SUMME EINZELPLÄNE 31 - 59	5.804.490.500	5.804.490.500	---	39.197.000
Σ	SUMME HAUSHALTSPLAN	20.775.480.500	20.775.480.500	---	1.687.982.400

**Gesamtplan
Haushaltsübersicht
2008**

G e s a m t p l a n
Haushaltsübersicht 2008 – Aufstellung nach Bezirken

Einzelplan	Bezeichnung	Mitte €	Friedrichshain-Kreuzberg €	Pankow €	Charlottenburg-Wilmersdorf €	Spandau €
EINNAHMEN						
31	Bezirksverordnetenversammlung	1.000	3.100	---	1.000	1.000
33	Bezirksamt - Politisch-Administrativer Bereich -	326.500	270.700	1.672.400	1.109.000	249.500
35	Bürgerdienste	14.702.000	3.806.600	2.582.600	13.837.300	2.045.000
37	Bildung, Schule, Kultur	7.147.800	4.772.900	8.109.100	6.117.800	3.788.700
39	Soziales	76.143.600	62.721.400	59.285.800	66.964.400	41.670.000
40	Jugend	12.429.800	10.996.300	15.918.000	12.393.000	8.155.100
41	Gesundheit	766.500	186.700	355.400	684.000	94.500
42	Bauen	8.432.500	2.691.400	3.212.800	4.627.200	5.002.000
43	Wirtschaft	955.000	443.100	616.300	1.536.600	520.500
44	Wohnen	2.584.000	2.094.400	2.665.000	2.016.000	1.845.500
46	Planen, Vermessen	5.168.500	1.886.100	2.719.000	2.567.500	876.100
47	Umwelt, Natur	1.564.500	590.000	2.765.800	3.320.000	3.681.000
59	Allgemeine Finanzangelegenheiten	513.322.200	430.430.400	482.128.500	384.154.900	317.456.500
Σ	Summe Einnahmen	643.543.900	520.893.100	582.030.700	499.328.700	385.385.400
AUSGABEN						
31	Bezirksverordnetenversammlung	685.600	689.100	593.000	590.600	634.100
33	Bezirksamt - Politisch-Administrativer Bereich -	21.749.500	16.306.100	27.405.100	32.931.200	14.084.500
35	Bürgerdienste	7.701.500	6.171.800	5.723.500	10.342.600	5.078.700
37	Bildung, Schule, Kultur	39.510.100	35.449.200	25.037.500	21.165.300	29.806.000
39	Soziales	352.631.600	289.851.500	289.233.800	268.717.700	205.654.100
40	Jugend	149.155.600	129.291.200	155.053.000	94.979.000	89.386.000
41	Gesundheit	12.750.300	8.002.100	7.312.200	10.204.900	4.783.900
42	Bauen	26.880.300	8.030.600	32.531.900	31.542.000	9.037.600
43	Wirtschaft	869.700	835.700	1.117.600	1.979.800	607.500
44	Wohnen	6.282.100	4.953.400	6.519.000	4.518.800	4.256.600
46	Planen, Vermessen	11.864.800	11.143.600	12.819.000	4.882.900	4.233.700
47	Umwelt, Natur	22.700.900	9.576.400	14.948.100	16.134.000	12.659.300
59	Allgemeine Finanzangelegenheiten	-9.238.100	592.400	3.737.000	1.339.900	5.163.400
Σ	Summe Ausgaben	643.543.900	520.893.100	582.030.700	499.328.700	385.385.400
Σ	Fehlbetrag	---	---	---	---	---
Σ	Verpflichtungsermächtigungen	5.556.000	7.619.000	5.123.000	4.867.000	2.427.000

Gesamtplan
Haushaltsübersicht
2008

Steglitz- Zehlendorf €	Tempelhof- Schöneberg €	Neukölln €	Treptow- Köpenick €	Marzahn- Hellersdorf €	Lichtenberg €	Reinickendorf €
1.600	---	1.000	1.000	---	---	---
404.000	781.400	5.173.300	668.000	940.200	655.200	122.500
5.866.300	4.779.900	3.432.000	1.978.200	2.226.600	1.788.000	3.067.900
7.644.400	5.381.300	3.321.300	5.688.800	4.271.100	4.897.900	4.632.500
31.191.400	54.729.300	76.382.500	32.388.000	46.310.500	71.431.000	37.706.800
14.560.500	11.726.100	10.914.100	11.058.000	9.388.100	9.910.300	10.367.200
480.200	446.300	220.000	185.000	240.700	883.400	403.200
3.472.000	4.267.000	2.898.000	2.638.000	2.311.100	4.048.000	4.744.600
669.000	1.378.800	3.000	15.000	211.500	302.000	220.400
1.535.000	2.154.000	1.866.500	1.818.800	1.682.000	2.985.000	998.300
1.849.000	1.141.000	497.000	1.410.000	1.292.500	842.000	850.500
3.884.800	2.850.100	1.239.000	3.484.000	1.695.800	1.582.000	1.615.700
310.671.100	419.361.000	474.402.000	290.096.700	344.296.400	455.956.600	315.426.500
382.229.300	508.996.200	580.349.700	351.429.500	414.866.500	555.281.400	380.156.100
611.500	762.500	663.200	585.400	581.400	615.000	577.600
12.659.700	18.446.800	44.135.300	12.699.200	15.165.000	20.836.200	7.801.800
5.254.000	10.309.700	8.146.300	5.261.900	6.066.900	5.254.500	5.680.000
36.204.900	36.975.500	23.434.200	26.081.900	33.187.500	35.612.700	19.996.600
159.780.300	268.786.400	334.104.500	151.222.300	197.501.400	337.310.500	189.977.200
104.069.300	125.490.400	134.928.100	99.005.200	114.058.500	107.551.700	92.659.300
8.620.700	5.953.700	6.675.900	4.717.300	5.798.700	8.768.300	6.514.400
21.530.900	16.947.400	7.688.900	19.214.600	11.209.900	7.481.700	35.114.900
709.500	1.291.800	213.000	373.900	817.700	721.700	289.200
3.321.100	5.252.500	3.706.600	4.135.900	3.958.800	6.069.800	2.371.200
4.429.600	6.658.000	5.320.000	9.009.900	5.833.100	5.105.000	4.238.800
17.806.400	12.701.200	11.334.700	16.611.600	14.669.600	12.706.300	12.081.000
7.231.400	-579.700	-1.000	2.510.400	6.018.000	7.248.000	2.854.100
382.229.300	508.996.200	580.349.700	351.429.500	414.866.500	555.281.400	380.156.100
---	---	---	---	---	---	---
3.260.000	2.780.000	2.480.000	2.568.000	1.090.000	1.427.000	---

G E S A M T P L A N

Haushaltsübersicht 2009

Einzelplan	Bezeichnung	Einnahmen €	Ausgaben €	Fehlbetrag (-) Überschuss €	Verpflichtungs- ermächtigungen €
01	Abgeordnetenhaus	162.800	35.644.400	-35.481.600	---
02	Verfassungsgerichtshof	1.000	553.200	-552.200	---
03	Regierende/r Bürgermeister/in	50.259.100	533.290.900	-483.031.800	121.650.000
05	Inneres und Sport	239.474.900	1.767.512.100	-1.528.037.200	25.104.000
06	Justiz	234.675.700	712.245.100	-477.569.400	85.000.000
09	Integration, Arbeit und Soziales	149.694.200	556.870.800	-407.176.600	105.370.900
10	Bildung, Wissenschaft und Forschung	378.454.600	4.028.845.800	-3.650.391.200	3.869.693.300
11	Gesundheit, Umwelt und Verbraucherschutz	105.766.300	255.275.800	-149.509.500	44.628.000
12	Stadtentwicklung	724.553.700	1.913.628.700	-1.189.075.000	296.581.000
13	Wirtschaft, Technologie und Frauen	271.979.600	545.032.100	-273.052.500	157.428.000
15	Finanzen	231.575.800	457.230.100	-225.654.300	16.614.000
20	Rechnungshof	36.500	14.853.000	-14.816.500	---
21	Beauftragte/r für Datenschutz und Informationsfreiheit	3.200	3.845.900	-3.842.700	---
28	Zentrale Personalangelegenheiten	26.615.000	1.363.178.000	-1.336.563.000	---
29	Allgemeine Finanzangelegenheiten	12.420.007.500	2.645.254.000	9.774.753.500	17.760.000
Σ	SUMME EINZELPLÄNE 01 - 29	14.833.259.900	14.833.259.900	---	4.739.829.200
31	Bezirksverordnetenversammlung	9.700	7.616.600	-7.606.900	---
33	Bezirksamt - Politisch-Administrativer Bereich -	11.787.500	234.827.500	-223.040.000	470.000
35	Bürgerdienste	60.262.700	82.164.500	-21.901.800	---
37	Bildung, Schule, Kultur	65.757.300	367.085.700	-301.328.400	15.084.000
39	Soziales	661.949.500	3.077.820.200	-2.415.870.700	770.000
40	Jugend	138.094.400	1.395.311.300	-1.257.216.900	3.240.000
41	Gesundheit	4.960.900	90.554.500	-85.593.600	---
42	Bauen	49.200.900	218.019.200	-168.818.300	5.901.000
43	Wirtschaft	6.875.500	9.790.400	-2.914.900	---
44	Wohnen	24.662.000	56.271.900	-31.609.900	---
46	Planen, Vermessen	21.099.200	84.643.100	-63.543.900	16.274.000
47	Umwelt, Natur	28.267.900	174.330.000	-146.062.100	3.280.000
59	Allgemeine Finanzangelegenheiten	4.747.473.500	21.966.100	4.725.507.400	---
Σ	SUMME EINZELPLÄNE 31 - 59	5.820.401.000	5.820.401.000	---	45.019.000
Σ	SUMME HAUSHALTSPLAN	20.653.660.900	20.653.660.900	---	4.784.848.200

**Gesamtplan
Haushaltsübersicht
2009**

G e s a m t p l a n
Haushaltsübersicht 2009 – Aufstellung nach Bezirken

Einzelplan	Bezeichnung	Mitte €	Friedrichshain-Kreuzberg €	Pankow €	Charlottenburg-Wilmersdorf €	Spandau €
EINNAHMEN						
31	Bezirksverordnetenversammlung	1.000	3.100	---	1.000	1.000
33	Bezirksamt - Politisch-Administrativer Bereich -	326.500	235.200	1.672.400	1.095.500	249.500
35	Bürgerdienste	14.703.000	3.806.600	2.582.600	13.838.800	2.030.000
37	Bildung, Schule, Kultur	7.147.800	4.772.900	8.109.100	6.117.800	3.767.400
39	Soziales	76.691.600	62.801.900	59.814.800	67.829.400	41.969.000
40	Jugend	12.450.800	11.035.800	15.918.000	12.421.000	8.155.100
41	Gesundheit	766.500	186.700	355.400	684.000	94.500
42	Bauen	8.942.500	2.691.400	3.212.800	4.627.200	5.130.000
43	Wirtschaft	955.000	443.100	616.300	1.540.600	520.500
44	Wohnen	2.634.000	2.135.400	2.718.000	2.051.000	1.878.000
46	Planen, Vermessen	5.168.500	1.886.100	2.719.000	2.567.500	876.100
47	Umwelt, Natur	1.564.500	590.000	2.765.800	3.320.000	3.724.200
59	Allgemeine Finanzangelegenheiten	513.946.500	440.614.100	481.386.500	383.892.900	318.457.500
Σ	Summe Einnahmen	645.298.200	531.202.300	581.870.700	499.986.700	386.852.800
AUSGABEN						
31	Bezirksverordnetenversammlung	687.600	689.100	593.900	594.900	638.900
33	Bezirksamt - Politisch-Administrativer Bereich -	19.303.800	16.191.300	26.742.100	31.380.100	11.721.100
35	Bürgerdienste	7.884.700	6.238.900	5.854.300	10.491.200	5.320.200
37	Bildung, Schule, Kultur	39.975.400	34.552.600	25.376.600	21.697.400	29.796.300
39	Soziales	356.830.500	292.903.200	292.828.000	271.585.900	208.193.700
40	Jugend	148.821.700	130.125.400	155.287.300	96.138.700	88.942.500
41	Gesundheit	12.825.200	8.002.100	7.306.400	10.242.900	4.858.800
42	Bauen	28.869.400	7.602.000	31.082.700	27.361.500	9.583.800
43	Wirtschaft	845.300	835.700	1.122.000	2.001.100	608.200
44	Wohnen	6.393.900	5.034.400	6.639.000	4.600.100	4.324.300
46	Planen, Vermessen	11.947.300	11.143.600	11.782.500	4.939.400	4.185.700
47	Umwelt, Natur	22.528.600	9.377.400	15.122.200	15.533.200	13.839.300
59	Allgemeine Finanzangelegenheiten	-11.615.200	8.506.600	2.133.700	3.420.300	4.840.000
Σ	Summe Ausgaben	645.298.200	531.202.300	581.870.700	499.986.700	386.852.800
Σ	Fehlbetrag	---	---	---	---	---
Σ	Verpflichtungsermächtigungen	3.149.000	8.089.000	4.450.000	3.974.000	3.031.000

Gesamtplan
Haushaltsübersicht
2009

Steglitz- Zehlendorf €	Tempelhof- Schöneberg €	Neukölln €	Treptow- Köpenick €	Marzahn- Hellersdorf €	Lichtenberg €	Reinickendorf €
1.600	---	1.000	1.000	---	---	---
404.800	781.400	4.773.300	668.000	803.200	655.200	122.500
5.869.400	4.939.900	3.432.000	1.978.200	2.226.600	1.788.000	3.067.600
7.645.600	5.356.300	3.321.300	5.688.800	4.271.100	4.926.700	4.632.500
31.468.400	55.183.300	76.801.500	32.425.000	46.662.000	72.322.000	37.980.600
14.550.100	11.754.900	10.950.100	11.095.000	9.420.100	9.938.300	10.405.200
480.200	446.300	220.000	185.000	240.700	883.400	418.200
3.472.000	4.267.000	2.898.000	2.578.300	2.303.100	4.144.000	4.934.600
669.000	1.379.000	3.000	15.000	211.500	302.000	220.500
1.562.000	2.154.000	1.902.500	1.853.800	1.715.000	3.041.000	1.017.300
1.849.000	1.141.000	497.000	1.410.000	1.292.500	842.000	850.500
3.884.800	2.850.100	1.239.000	3.634.000	1.695.800	1.584.000	1.415.700
310.084.500	420.264.000	473.375.000	290.074.000	343.802.400	455.674.600	315.901.500
381.941.400	510.517.200	579.413.700	351.606.100	414.644.000	556.101.200	380.966.700
613.500	763.300	663.200	587.500	586.400	618.000	580.300
12.320.000	18.287.800	43.765.800	12.410.700	17.787.100	17.927.900	6.989.800
5.320.800	10.372.000	8.126.300	5.298.700	6.191.300	5.316.500	5.749.600
39.939.100	35.819.000	23.555.000	25.349.100	34.249.000	35.583.400	21.192.800
161.027.500	271.075.700	338.008.900	152.859.400	198.751.600	341.355.500	192.400.300
102.997.100	126.633.500	134.883.700	98.910.400	111.328.700	107.891.100	93.351.200
8.621.300	6.006.200	6.675.900	4.752.000	5.903.200	8.768.300	6.592.200
21.276.100	17.076.700	6.191.900	18.902.400	9.599.500	8.235.200	32.238.000
709.900	1.300.700	215.000	367.100	851.400	641.700	292.300
3.377.100	5.347.500	3.777.000	4.149.000	4.031.900	6.182.800	2.414.900
4.373.800	6.640.800	5.261.600	9.070.400	5.934.700	5.115.000	4.248.300
17.698.000	12.482.000	11.938.700	16.694.700	14.474.000	12.443.800	12.198.100
3.667.200	-1.288.000	-3.649.300	2.254.700	4.955.200	6.022.000	2.718.900
381.941.400	510.517.200	579.413.700	351.606.100	414.644.000	556.101.200	380.966.700
---	---	---	---	---	---	---
9.170.000	200.000	3.300.000	8.056.000	---	---	1.600.000

Gesamtplan

Finanzierungsübersicht 2008

– Mio. € –

Ermittlung des Finanzierungssaldos

1.	Einnahmen (ohne Einnahmen aus Krediten am Kreditmarkt, Entnahmen aus Rücklagen und Einnahmen aus Überschüssen sowie Verrechnungen).....		21.195,7
2.	Ausgaben (ohne Ausgaben zur Schuldentilgung am Kreditmarkt, Zuführungen an Rücklagen und Ausgaben zur Deckung von Fehlbeträgen sowie Verrechnungen).....		<u>20.682,3</u>
3.	Finanzierungssaldo		513,4

Zusammensetzung des Finanzierungssaldos

4.	Netto-Tilgung am Kreditmarkt		
	Einnahmen aus Krediten am Kreditmarkt.....	7.096,2	
	Ausgaben zur Schuldentilgung am Kreditmarkt	<u>7.626,8</u>	530,6
5.	Rücklagenbewegung		
	Entnahmen aus Rücklagen	22,0	
	Zuführungen an Rücklagen	<u>9,2</u>	-12,8
6.	Ausgleich früherer Haushaltsjahre		
	Einnahmen aus Überschüssen	80,9	
	darunter:		
	Überschüsse der Bezirke	24,9	
	Ausgaben zur Deckung von Fehlbeträgen	80,9	
	darunter:		
	Fehlbetrag der Bezirke	<u>80,9</u>	0,0
7.	Verrechnungsbewegungen		
	einnahmeseitige Verrechnungen.....	7,5	
	ausgabeseitige Verrechnungen.....	<u>3,1</u>	-4,4
8.	Finanzierungssaldo		513,4

Finanzierungsübersicht 2009

– Mio. € –

Ermittlung des Finanzierungssaldos

1.	Einnahmen (ohne Einnahmen aus Krediten am Kreditmarkt, Entnahmen aus Rücklagen und Einnahmen aus Überschüssen sowie Verrechnungen).....		20.718,3
2.	Ausgaben (ohne Ausgaben zur Schuldentilgung am Kreditmarkt, Zuführungen an Rücklagen und Ausgaben zur Deckung von Fehlbeträgen sowie Verrechnungen).....		<u>20.628,1</u>
3.	Finanzierungssaldo		90,2

Zusammensetzung des Finanzierungssaldos

4.	Netto-Tilgung am Kreditmarkt		
	Einnahmen aus Krediten am Kreditmarkt.....	7.261,9	
	Ausgaben zur Schuldentilgung am Kreditmarkt	<u>7.368,5</u>	106,6
5.	Rücklagenbewegung		
	Entnahmen aus Rücklagen	18,2	
	Zuführungen an Rücklagen	<u>7,8</u>	-10,4
6.	Ausgleich früherer Haushaltsjahre		
	Einnahmen aus Überschüssen	17,0	
	darunter:		
	Überschüsse der Bezirke	17,0	
	Ausgaben zur Deckung von Fehlbeträgen	14,5	
	darunter:		
	Fehlbetrag der Bezirke	<u>14,5</u>	-2,5
7.	Verrechnungsbewegungen		
	einnahmeseitige Verrechnungen.....	6,9	
	ausgabeseitige Verrechnungen.....	<u>3,3</u>	-3,6
8.	Finanzierungssaldo		90,2

Gesamtplan

Kreditfinanzierungsplan 2008

– Mio. € –

Kredite am Kreditmarkt

1. Einnahmen aus Krediten am Kreditmarkt.....	7.096,2
2. Ausgaben zur Schuldentilgung am Kreditmarkt	7.626,8
3. Netto-Neuverschuldung am Kreditmarkt	-530,6

Kredite im öffentlichen Bereich

4. Einnahmen aus Krediten von Gebietskörperschaften u.ä. Darlehen des Bundes.....	0
5. Ausgaben zur Schuldentilgung bei Gebietskörperschaften u.ä. im öffentlichen Bereich.....	61,0
6. Netto-Neuverschuldung im öffentlichen Bereich	-61,0
7. Netto-Neuverschuldung.....	-591,6

Kreditfinanzierungsplan 2009

– Mio. € –

Kredite am Kreditmarkt

1. Einnahmen aus Krediten am Kreditmarkt.....	7.261,9
2. Ausgaben zur Schuldentilgung am Kreditmarkt	7.368,5
3. Netto-Neuverschuldung am Kreditmarkt	-106,6

Kredite im öffentlichen Bereich

4. Einnahmen aus Krediten von Gebietskörperschaften u.ä. Darlehen des Bundes.....	0
5. Ausgaben zur Schuldentilgung bei Gebietskörperschaften u.ä. im öffentlichen Bereich.....	51,3
6. Netto-Neuverschuldung im öffentlichen Bereich	-51,3
7. Netto-Neuverschuldung.....	-157,9

Betriebshaushalt/Vermögenshaushalt
Einnahmen und Ausgaben sowie Finanzierungsdefizite
des Berliner Haushalts 2008

– Mio. € –

	Ansatz 2008	Ansatz * 2007	Ist 2006
Laufende Rechnung (Betriebshaushalt)			
Einnahmen der laufenden Rechnung	19.567	18.901	17.725
Ausgaben der laufenden Rechnung	19.178	18.729	18.726
Saldo der laufenden Rechnung (Betriebshaushalt)	389	172	-1.001
Kapitalrechnung (Vermögenshaushalt)			
Einnahmen der Kapitalrechnung	1.629	1.312	995
darunter Zuweisungen für Investitionen	443	401	407
Vermögensaktivierung	915	673	198
Ausgaben der Kapitalrechnung	1.504	1.699	1.796
darunter Investitionsausgaben	1.443	1.648	1.743
Saldo der Kapitalrechnung (Vermögenshaushalt)	125	-387	-801
nachrichtlich			
Finanzierungssaldo	514	-215	-1.802

* inkl. Nachtragshaushalt

Betriebshaushalt/Vermögenshaushalt
Einnahmen und Ausgaben sowie Finanzierungsdefizite
des Berliner Haushalts 2009

– Mio. € –

	Ansatz 2009	Ansatz 2008	Ansatz * 2007
Laufende Rechnung (Betriebshaushalt)			
Einnahmen der laufenden Rechnung	19.860	19.567	18.901
Ausgaben der laufenden Rechnung	19.156	19.178	18.729
Saldo der laufenden Rechnung (Betriebshaushalt)	704	389	172
Kapitalrechnung (Vermögenshaushalt)			
Einnahmen der Kapitalrechnung	858	1.629	1.312
darunter Zuweisungen für Investitionen	416	443	401
Vermögensaktivierung	204	915	673
Ausgaben der Kapitalrechnung	1.472	1.504	1.699
darunter Investitionsausgaben	1.420	1.443	1.648
Saldo der Kapitalrechnung (Vermögenshaushalt)	-614	125	-387
nachrichtlich			
Finanzierungssaldo	90	514	-215

*inkl. Nachtragshaushalt

Schulden- und Belastungsbilanz

Mio. €	2007	2008	2009	2010	2011
<u>Unmittelbare Verpflichtungen des Landes Berlin</u>					
Schuldenstände					
Verschuldung am Kreditmarkt	59.002	58.472	58.365	58.140	57.551
Verschuldung gegenüber Verwaltungen	1.097	1.036	985	935	887
Schuldendienst					
Zinsen für Kreditmarktmittel	2.497	2.380	2.424	2.466	2.507
Zinsen für Darlehen gegenüber öffentlichen Verwaltungen	13	10	9	8	7
Tilgung von Darlehen gegenüber öffentlichen Verwaltungen	51	61	51	50	48
<u>Mittelbare Verpflichtungen des Landes Berlin</u>					
Schuldendiensthilfen					
Förderung des sozialen Wohnungsbaus und Eigentumsförderung	691	552	514	462	405
Modernisierung/Instandsetzung von Wohngebäuden	76	52	45	39	35
Darlehen an andere Krankenhausträger	34	34	34	34	34
Darlehen an die BVG	11	11	11	11	11
<u>Haftungsrisiken des Landes Berlin</u>					
Eventualverbindlichkeiten aus übernommenen Bürgschaften und Garantien					
Garantien gegenüber dem Konzern Bankgesellschaft Berlin	21.600	21.600	21.600	21.600	21.600
Bürgschaften für den Wohnungsbau	6.600	6.200	6.000	6.000	6.000
Bürgschaften für die gewerbliche Wirtschaft	180	200	220	240	240
Bürgschaften für die Sozialwirtschaft	0	6	6	6	6
Bürgschaften für Sonderfinanzierung	49	48	46	44	42
Bürgschaften für den Flughafen Berlin Schönefeld	0	710	710	710	710
Inanspruchnahme aus Bürgschaften und Garantien					
Inanspruchnahme aus Bürgschaften für den Wohnungsbau	52	60	70	70	70
Inanspruchnahme aus Bürgschaften für die gewerbliche Wirtschaft	5	20	8	8	8
<u>Sonstige dauerhafte Belastungen des Landes Berlin</u>					
Sonderfinanzierungen					
Mietkauf- und Leasingverpflichtungen	90	42	41	39	12
davon					
Zinsanteil	17	12	10	8	7
Tilgungsanteil	73	30	31	31	5
Versorgungsausgaben					
Versorgungsausgaben	1.170	1.172	1.184	1.200	1.217
Zuführung an das Sondervermögen „Versorgungsrücklage des Landes Berlin“	40	30	30	30	30
Ersatz von Ausgaben an den Bund für Aufwendungen aus den Sonder- und Zusatzversorgungssystemen der früheren DDR	206	201	201	201	201
Treuhandvermögen					
Zuschuss an Treuhandvermögen für städtische Entwicklungsbereiche	4	1	0	0	0
Zuschuss an das Treuhandvermögen der Entwicklungsmaßnahme Parlaments- und Regierungsviertel (netto)	7	7	5	4	2

Rundungsbedingte Abweichungen in der Summe sind möglich

Verordnung
zur Änderung der Verordnung über sachliche Zuständigkeiten für
die Verfolgung und Ahndung von Ordnungswidrigkeiten

Vom 18. Dezember 2007

Auf Grund des § 36 Abs. 2 des Gesetzes über Ordnungswidrigkeiten in der Fassung vom 19. Februar 1987 (BGBl. I S. 602), das zuletzt durch Artikel 2 des Gesetzes vom 7. August 2007 (BGBl. I S. 1786) geändert worden ist, wird verordnet:

Artikel I

In § 1 Nr. 9 der Verordnung über sachliche Zuständigkeiten für die Verfolgung und Ahndung von Ordnungswidrigkeiten vom 29. Februar 2000 (GVBl. S. 249), die zuletzt durch § 10 des Gesetzes vom 30. März 2006 (GVBl. S. 300) geändert worden ist, wird folgender Buchstabe c angefügt:

„c) für Ordnungswidrigkeiten nach dem Bundesnichtraucherschutzgesetz vom 20. Juli 2007 (BGBl. I S. 1595), die in den in § 2 Nr.

2 Buchstabe b dieses Gesetzes genannten Verkehrsmitteln mit Ausnahme der Straßenbahnen und Oberleitungsbusse begangen werden,“.

Artikel II

Diese Verordnung tritt am Tag nach der Verkündung im Gesetz- und Verordnungsblatt für Berlin in Kraft.

Berlin, den 18. Dezember 2007

Der Senat von Berlin

Klaus W o w e r e i t	Ingeborg J u n g e - R e y e r
Regierender Bürgermeister	Senatorin für Stadtentwicklung

Verordnung
über die Erhebung von Beiträgen zur Tierseuchenentschädigung
für das Kalenderjahr 2006

Vom 18. Dezember 2007

Auf Grund des § 11 des Gesetzes zur Ausführung des Viehseuchengesetzes vom 23. Januar 1975 (GVBl. S. 394), geändert durch Nummer 39 der Anlage zum Gesetz vom 30. Oktober 1984 (GVBl. S. 1541), wird verordnet:

§ 1

Beiträge für das Kalenderjahr 2006

(1) Für das Kalenderjahr 2006 werden von den Besitzerinnen und den Besitzern von Rindern, Schweinen und Schafen die folgenden Beiträge erhoben:

1. Für Rinder jeden Alters in Beständen mit
 - a) 1 bis 399 Tieren je Tier 3,10 €,
 - b) 400 bis 699 Tieren je Tier 3,30 €,
 - c) 700 und mehr Tieren je Tier 3,60 €,
2. für Schweine jeden Alters in Beständen mit
 - a) 1 bis 399 Tieren je Tier 2,05 €,
 - b) 400 bis 699 Tieren je Tier 2,30 €
 - c) 700 und mehr Tieren je Tier 2,60 €,
3. für Schafe jeden Alters in Beständen mit
 - a) 1 bis 399 Tieren je Tier 1,00 €,
 - b) 400 bis 699 Tieren je Tier 1,30 €,
 - c) 700 und mehr Tieren je Tier 1,50 €.

(2) Als Bestand gelten alle Tiere einer Art, die in einem Gehöft gehalten werden, auch wenn sie im Besitz mehrerer Personen stehen.

(3) Der Beitrag für jede beitragspflichtige Tierhalterin und jeden beitragspflichtigen Tierhalter wird auf volle Euro aufgerundet. Der Mindestbeitrag für jede beitragspflichtige Tierhalterin und jeden beitragspflichtigen Tierhalter beträgt 5,00 €.

§ 2

Beitragsberechnung; Fälligkeit der Beiträge

(1) Die Höhe der Beiträge richtet sich grundsätzlich nach der Größe des Bestandes zum Zeitpunkt der maßgeblichen amtlichen Viehzählung vom Mai 2005.

(2) Hat sich der Bestand innerhalb des Beitragsjahres 2006 (Januar bis Dezember 2006) um durchschnittlich mehr als zwanzig vom Hundert gegenüber dem Zeitpunkt der amtlichen Viehzählung vom Mai 2005 erhöht oder verringert, richtet sich die Höhe der Beiträge nach der durchschnittlichen Größe des Bestandes. Der Durchschnitt wird errechnet durch Mittelung der Bestandszahlen am Ende der Monate. Die Besitzerin oder der Besitzer ist verpflichtet, die neuen Bestandszahlen innerhalb eines Monats nach Inkrafttreten dieser Verordnung dem Landesamt für Gesundheit und Soziales Berlin mit-

zuteilen. Kommt die Besitzerin oder der Besitzer dieser Verpflichtung nicht oder nicht rechtzeitig nach, wird dem Beitragsbescheid im Falle einer Verringerung eines Bestandes die zum Zeitpunkt der maßgeblichen amtlichen Viehzählung vom Mai 2005 ermittelte Größe, im Falle einer Vermehrung der jeweilige Höchstbestand zugrunde gelegt.

(3) Ist ein Bestand erst nach der amtlichen Viehzählung vom Mai 2005 gegründet worden, richtet sich die Höhe der Beiträge nach der Größe des Bestandes im Zeitpunkt der Gründung; die Besitzerin oder der Besitzer eines solchen Tierbestandes ist verpflichtet, innerhalb eines Monats nach Inkrafttreten dieser Verordnung dem Landesamt für Gesundheit und Soziales Berlin ihre oder seine Bestände unter Angabe der Bestandsgrößen zu melden. Auf Antrag findet eine Veranlagung bei Neugründung eines Bestandes nicht statt, wenn die Tiere im Beitragsjahr weniger als drei Monate gehalten worden sind und in dem Bestand kein Entschädigungsfall vorgelegen hat.

(4) Absatz 3 Satz 2 gilt bei Aufgabe eines Bestandes entsprechend, wenn im vorhergehenden Jahr die Tiere bereits gehalten und Beiträge entrichtet worden sind.

(5) Die Beiträge werden einen Monat nach Festsetzung fällig.

§ 3

Verwaltung von Rücklagen

Soweit die nach § 1 zu erhebenden Beiträge nicht zur Abgeltung von Entschädigungsleistungen verwendet werden, werden sie, nach Tierarten gesondert, vom Landesamt für Gesundheit und Soziales Berlin als Rücklagen verwaltet.

§ 4

Inkrafttreten, Außerkrafttreten

Diese Verordnung tritt am Tage nach der Verkündung im Gesetz- und Verordnungsblatt für Berlin in Kraft. Gleichzeitig tritt die Verordnung über die Erhebung von Beiträgen zur Tierseuchenentschädigung für das Kalenderjahr 2005 vom 9. Januar 2007 (GVBl. S. 3) außer Kraft. Sie bleibt für die Zukunft anwendbar auf Rechtsverhältnisse und Tatbestände, die während der Geltung der Verordnung ganz oder zum Teil bestanden haben oder entstanden sind.

Berlin, den 18. Dezember 2007

Der Senat von Berlin

Klaus W o w e r e i t	Katrin L o m p s c h e r
Regierender Bürgermeister	Senatorin für Gesundheit, Umwelt und Verbraucherschutz

Veröffentlichung
zum Bestand des Sondervermögens Immobilien
des Landes Berlin

Gemäß § 1 Abs. 2 Satz 5 des Gesetzes über die Errichtung eines Sondervermögens Immobilien des Landes Berlin vom 4. Dezember 2002 (GVBl. S. 357), zuletzt geändert durch Gesetz vom 14. Juli 2006 (GVBl. S. 832), wird der neue Gesamtbestand des Sondervermögens zum 31. Dezember 2007 wie folgt veröffentlicht.

Berlin, den 17. Dezember 2007

Senatsverwaltung für Finanzen

Im Auftrag

Dr. Reinhard Baumgarten

Anlage (zu § 1 Abs. 2 Satz 1)

A – Allgemeiner Bestand –

Lage / Adresse	Bezirk	Gemarkung	Flur	Flurstück	Grundstückfläche in m ²	Bemerkungen
Albrecht-Achilles-Str. 61-64	Charlottenburg-Wilmersdorf	Wilmersdorf	2	406	4.793	
Albrecht-Achilles-Str. 65	Charlottenburg-Wilmersdorf	Wilmersdorf	2	32/1	3.300	
Alt-Friedrichsfelde 60	Lichtenberg	Lichtenberg	609	64 214 218	78.601	
Am Köllnischen Park 3	Mitte	Mitte	718	275	5.716	
An der Urania 4-10	Tempelhof-Schöneberg	Schöneberg	82	106	5.965	
Auf dem Grat 2/ Clayallee 138	Steglitz-Zehlendorf	Zehlendorf	24	30	5.527	
Behrenstr. 42	Mitte	Mitte	820	157	4.667	
Belziger Str. 52-58 (Wartburgstr. 44-46)	Tempelhof-Schöneberg	Schöneberg	33	54 55/1	15.779	
Bismarckstr. 48	Charlottenburg-Wilmersdorf	Charlottenburg	4	761	10.087	
Bredtschneiderstr. 5	Charlottenburg-Wilmersdorf	Charlottenburg	9	147	3.949	
Brodauer Str. 16-22	Marzahn-Hellersdorf	Marzahn	174	311	1.485	
Brunnenstr. 188-190	Mitte	Mitte	120	392	3.240	
Bundesallee 22	Charlottenburg-Wilmersdorf	Wilmersdorf	6	74/8	1.051	
Bülowstr. 85,88 (Potsdamer Str. 140)	Tempelhof-Schöneberg	Schöneberg	81	168/7	2.809	
Buschkrugallee 95	Neukölln	Neukölln	208	70 72	5.016	
Eichborndamm 208	Reinickendorf	Reinickendorf	2	39/27	6.599	
Fehrbelliner Platz 1	Charlottenburg-Wilmersdorf	Wilmersdorf	2	78/5	10.664	
Fehrbelliner Platz 2	Charlottenburg-Wilmersdorf	Wilmersdorf	2	78/14	3.552	
Friedrich-Krause-Ufer 24/25 (Friedrich-Krause-Ufer 23)	Mitte	Tiergarten	37	185 186	16.976	
Friedrichstr. 219 (Puttkamerstr. 13, 14, 15, 16)	Friedrichshain-Kreuzberg	Kreuzberg	189	188 204 205 206 207	7.403	
Hartmannsweiler Weg 39, 45, 47 und 65 Ecke Wilskistr. 78*	Steglitz-Zehlendorf	Zehlendorf	5	519	1.362,40	unvermessene Teilfläche beschriebener Flächenverlauf: A;B;C;D;E;F;G;H;I;K;L;M;N; O;P;Q;R;S;TU;V;W;X; Y;Z;AA;AB;AC;A (Anlage A 1)
Havelchausee 149-151	Charlottenburg-Wilmersdorf	Charlottenburg	17	378	2.285	
Jüdenstr.1, Berliner Rathaus	Mitte	Mitte	819	60	8.721	

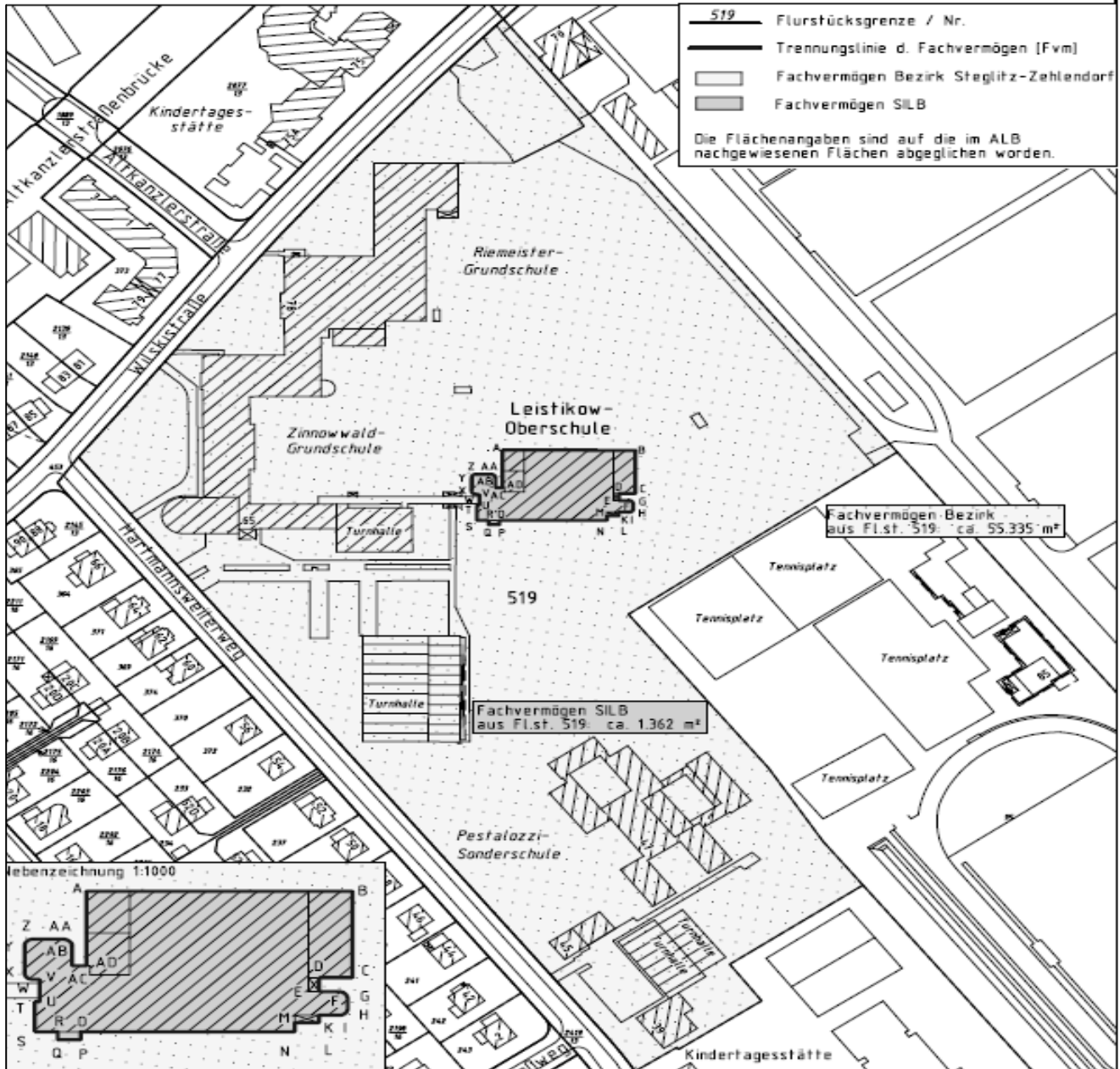
Lage / Adresse	Bezirk	Gemarkung	Flur	Flurstück	Grundstückfläche in m ²	Bemerkungen
Juliusstr. 67	Neukölln	Neukölln	132	79	1.263	
Klosterstr. 47	Mitte	Mitte	819	210	10.141	
Klosterstr. 59	Mitte	Mitte	819	142	4.119	
Leonorenstr. 70	Steglitz-Zehlendorf	Steglitz/Lankwitz	1	205/37	1.794	
Magdalenenstr. 25	Lichtenberg	Lichtenberg	812	129	11.648	
Martin-Buber-Str. 20,21	Steglitz-Zehlendorf	Zehlendorf	10	76/22	10.314	
Martin-Luther-Str. 105	Tempelhof-Schöneberg	Schöneberg	31	81	4.114	
Max-Brunnow-Str.4	Lichtenberg	Lichtenberg	15	9013	1.658	
Mehringdamm 22	Friedrichshain-Kreuzberg	Kreuzberg	6	3099	5.081	
Mehringdamm 110-114	Friedrichshain-Kreuzberg	Kreuzberg	6	2998	7.079	
Mohriner Allee 137	Neukölln	Neukölln/Britz	21	1/4 2/4 2/5 3/5 3/8 4/3 239	20.165	
Nöldnerstr. 34-36	Lichtenberg	Lichtenberg	512	159 257	7.496	
Nonnendammallee 15-21	Spandau	Spandau/ Haselhorst	6	79		6.053
Oranienstr. 106	Friedrichshain-Kreuzberg	Kreuzberg	190	680	7.028	
Osloer Str. 37	Mitte	Wedding	8	491	8.942	
Potsdamer Str. 61, 63, 65, Bissingzeile 2, 4, 6,	Mitte	Tiergarten	9	94/9		Sonderung, nur Gebäude- flächen
Gebäudeflächen:						
KG = 1.534 m ² , Flächenverlauf: A-B-C-D-E-F-G-H-J-K-L-M-N-O-P-Q, (Anlage A 2)						
EG = 2.262 m ² , Flächenverlauf: AA-AB-AC-AD-AE-AF-AG-AH-AL-AJ-AK-AM-AN-AO-AP-AQ-AR-AS-AT-AU-AV-AW-AX-AY-AZ-BA-BB-R-S-T-U-V-W-X-Y-Z, (Anlage A 3)						
1. OG = 2.213 m ² , Flächenverlauf: BC-BD-BE-BF-BG-BH-BJ-BK-BL-BM-BO-BP-BQ-BR-BS-BT, (Anlage A 4)						
2. OG = 220 m ² , Flächenverlauf: BV-BW-BX-BY-BZ-CA, (Anlage A 5)						
3. OG = 290 m ² , Flächenverlauf: CB-CC-CD-CE-CF-CG, (Anlage A 6)						
4. OG = 290 m ² , Flächenverlauf: CH-CJ-CK-CL-CM-CN, (Anlage A 7)						
Potsdamer Str. 186	Tempelhof-Schöneberg	Schöneberg	81	114/7	1.908	
Rubensstr. 111	Tempelhof-Schöneberg	Schöneberg	75	53/1	4.648	
Rückerstr. 9	Mitte	Mitte	19	2180	1.587	
Sächsische Str. 28	Charlottenburg-Wilmersdorf	Wilmersdorf	2	78/13	2.921	
Sächsische Str. 30	Charlottenburg-Wilmersdorf	Wilmersdorf	2	267	1.078	
Salzburger Str. 21-25	Tempelhof-Schöneberg	Schöneberg	39	39/4	5.463	
Sarrazinstr. 4	Tempelhof-Schöneberg	Schöneberg/ Friedenau	1	62/4	4.123	
Schleizer Str. 67	Lichtenberg	Hohenschönhausen	20 21	385 391 393 406 428	6.347	
Schloßstr. 58, 59	Steglitz-Zehlendorf	Steglitz	2	9/7	4.948	
Schönstedtstr. 7	Neukölln	Neukölln	109	278	1.549	
Seelenbinderstr. 91, 93, 95, 99	Treptow-Köpenick	Köpenick	474	320 321	10.643 1.687	
Seestr. 131	Mitte	Tiergarten	37	108	7.000	
Storkower Str. 134	Pankow	Prenzlauer Berg	115	255	5.740	
Storkower Str. 97	Pankow	Prenzlauer Berg	215	239	3.129	
Straßburger Str. 56	Pankow	Prenzlauer Berg	19	92	2.371	
Tempelhofer Damm 234	Tempelhof-Schöneberg	Tempelhof	3	239	6.344	
Turmstr. 21	Mitte	Tiergarten	46	422	79.167	
Wilhelmstr. 67	Mitte	Mitte	unvermessene Gebäudefläche; Flächenverlauf: A-B-C-D (Anlage A 8)			
Württembergische Str. 6	Charlottenburg-Wilmersdorf	Wilmersdorf	2	78/10	7.826	

* Neuzuweisung gegenüber 2006

Anlage A 1
Berlin-Steglitz-Zehlendorf, Hartmannsweilerweg 65

Hartmannsweilerweg 65

Berlin – Steglitz - Zehlendorf



Objekt :	Hartmannsweilerweg 65 , 14163 Berlin-Steglitz-Zehlendorf	
Nutzung:	Leistikowschule	
Maßstab:	1:2000	
erstellt am:	12.06.2007	
Größe SILB:	1.362 m ²	
Größe Fvm Bezirk:	55.335 m ²	
Firma:	Vermdok GmbH Am Waidmannseck 19b 13437 Berlin Tel. 030-4024651	

VERMDOK.
 GmbH
 Vermessung und Dokumentation

Anlage A 2
Berlin-Mitte, Potsdamer Straße 61/65 – KG

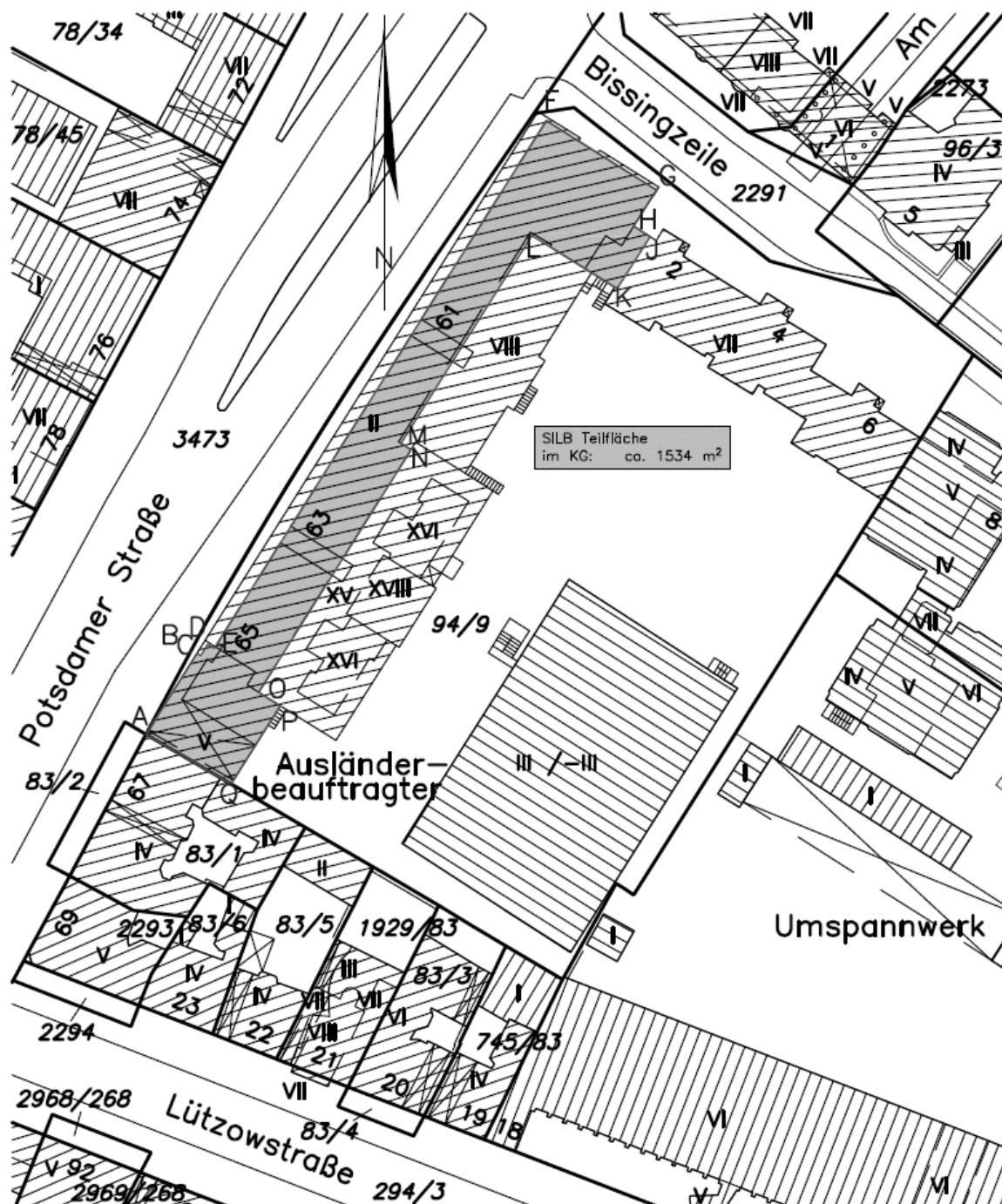
Skizze zur Abgrenzung der SILB Teilfläche

Maßstab 1:1000

— ALK Stand August 2005

— Abgrenzung der Gebäudenutzung der SILB Teilfläche
(grafisch ermittelt)

■ SILB Teilfläche

Hinweis: Die Flächenangaben beziehen sich auf die Bruttogeschossfläche.

Dr.-Ing. Horst Borgmann
 Öffentl. best. Verm.-Ing.
 Märkisches Ufer 34
 10179 Berlin
 Tel.: 278 79 60

SILB_Teilfläche_KG
 5424SK03
 20.09.05

Anlage A 3
Berlin-Mitte, Potsdamer Straße 61/65 – EG

Skizze zur Abgrenzung der SILB Teilfläche

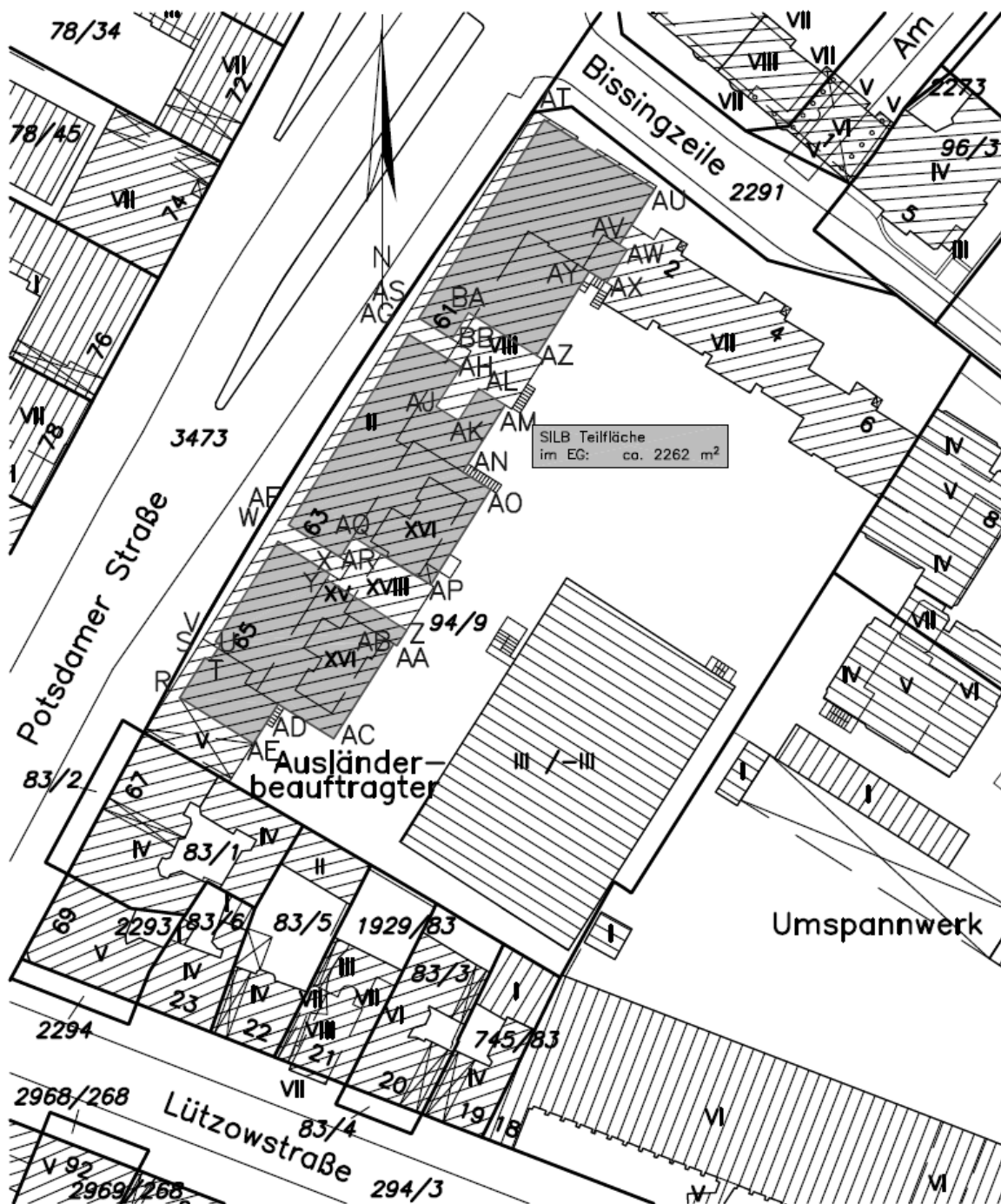
Maßstab 1:1000

— ALK Stand August 2005

— Abgrenzung der Gebäudenutzung der SILB Teilfläche
(grafisch ermittelt)

■ SILB Teilfläche

Hinweis: Die Flächenangaben beziehen sich auf die Bruttogeschossfläche.



Dr.-Ing. Horst Borgmann
Öffentl. best. Verm.-Ing.
Märkisches Ufer 34
10179 Berlin
Tel.: 278 79 60

SILB_Teilfläche_EG
5424SK03
20.09.05

Anlage A 4
Berlin-Mitte, Potsdamer Straße 61/65 – 1. OG

Skizze zur Abgrenzung der SILB Teilfläche

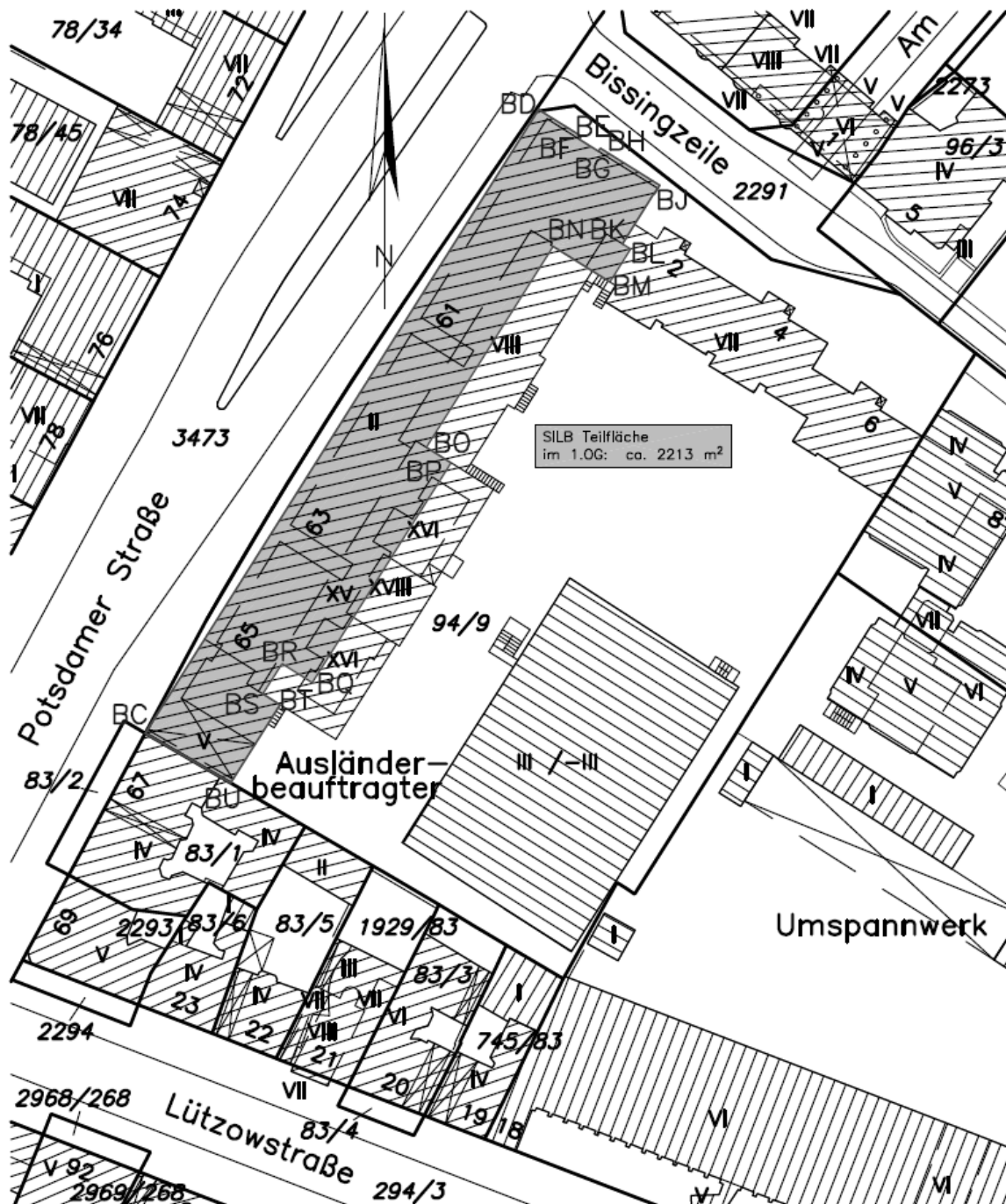
Maßstab 1:1000

— ALK Stand August 2005

— Abgrenzung der Gebäudenutzung der SILB Teilfläche
(grafisch ermittelt)

■ SILB Teilfläche

Hinweis: Die Flächenangaben beziehen sich auf die Bruttogeschossfläche.



Dr.-Ing. Horst Borgmann
 Öffentl. best. Verm.-Ing.
 Märkisches Ufer 34
 10179 Berlin
 Tel.: 278 79 60

SILB_Teilfläche_1.OG
 5424SK03
 20.09.05

Anlage A 5
Berlin-Mitte, Potsdamer Straße 61/65 – 2. OG

Skizze zur Abgrenzung der SILB Teilfläche

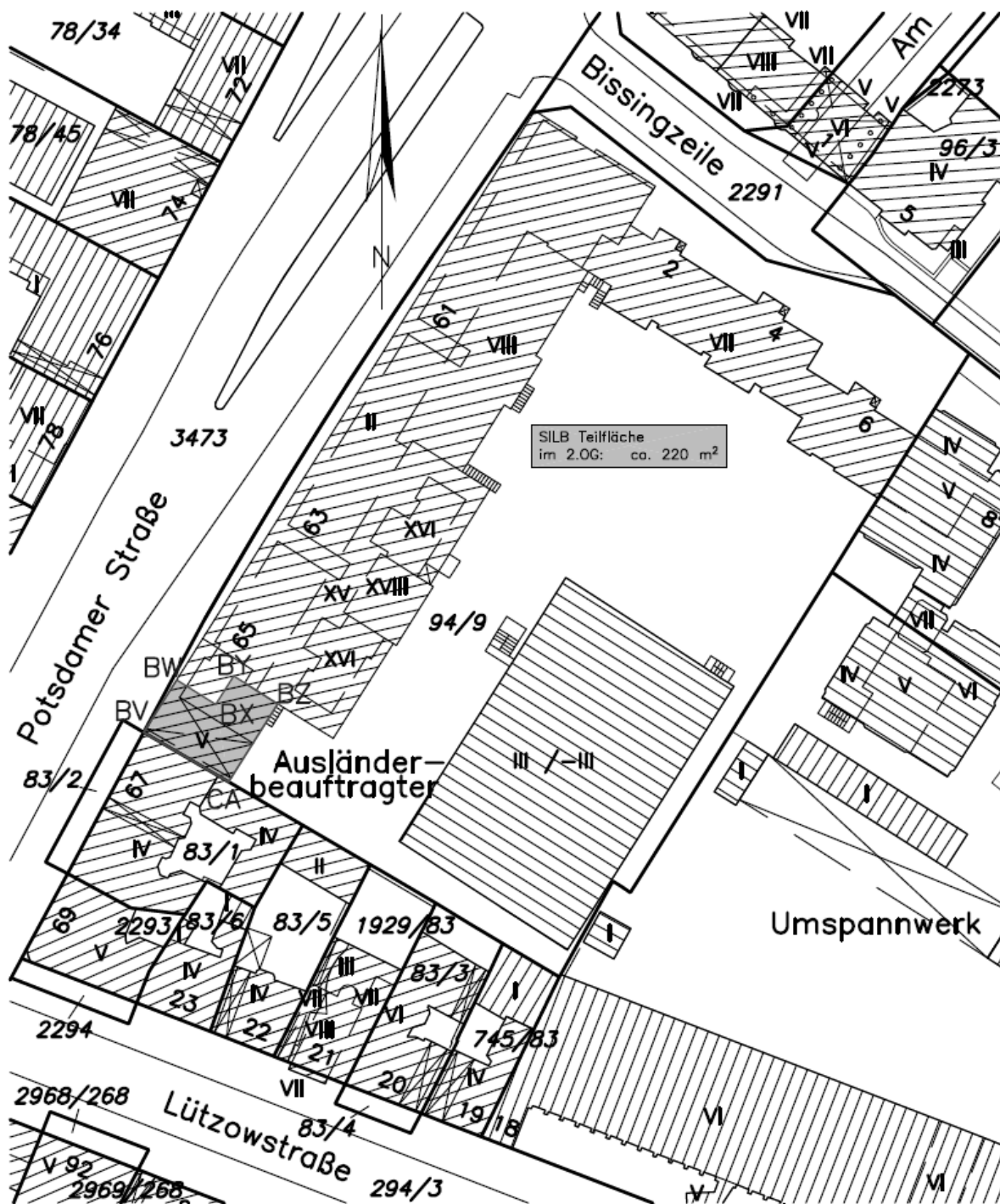
Maßstab 1:1000

— ALK Stand August 2005

— Abgrenzung der Gebäudenutzung der SILB Teilfläche
(grafisch ermittelt)

■ SILB Teilfläche

Hinweis: Die Flächenangaben beziehen sich auf die Bruttogeschossfläche.



Dr.-Ing. Horst Borgmann
Öffentl. best. Verm.-Ing.
Märkisches Ufer 34
10179 Berlin
Tel.: 278 79 60

SILB_Teilfläche_2.OG
5424SK03
20.09.05

Anlage A 6
Berlin-Mitte, Potsdamer Straße 61/65 – 3. OG

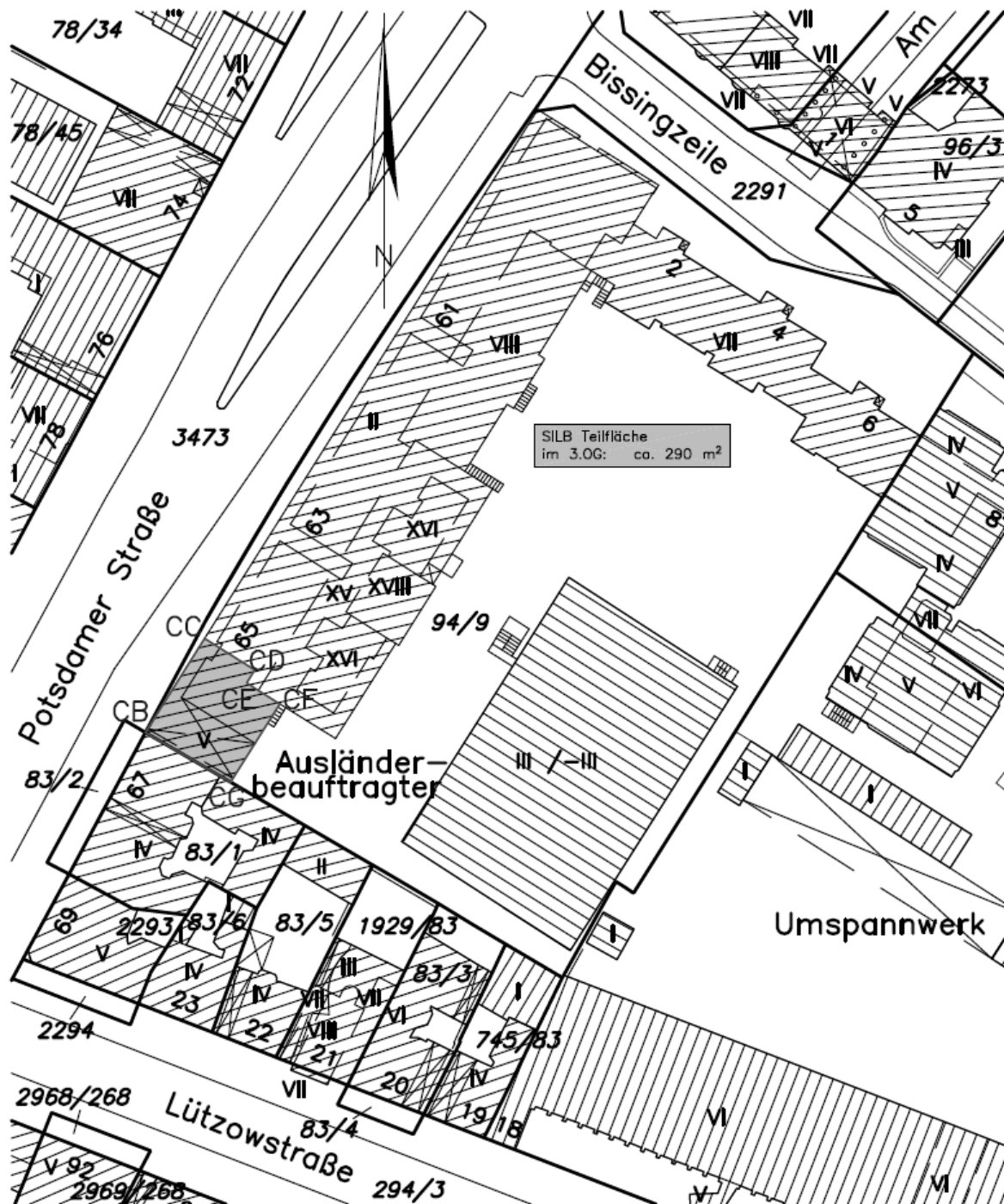
Skizze zur Abgrenzung der SILB Teilfläche

Maßstab 1:1000

- ALK Stand August 2005
- Abgrenzung der Gebäudenutzung der SILB Teilfläche (grafisch ermittelt)

 SILB Teilfläche

Hinweis: Die Flächenangaben beziehen sich auf die Bruttogeschossfläche.



Dr.-Ing. Horst Borgmann
Öffentl. best. Verm.-Ing.
Märkisches Ufer 34
10179 Berlin
Tel.: 278 79 60

SILB_Teilfläche_3.OG
5424SK03
20.09.05

Anlage A 7
Berlin-Mitte, Potsdamer Straße 61/65 – 4. OG

Skizze zur Abgrenzung der SILB Teilfläche

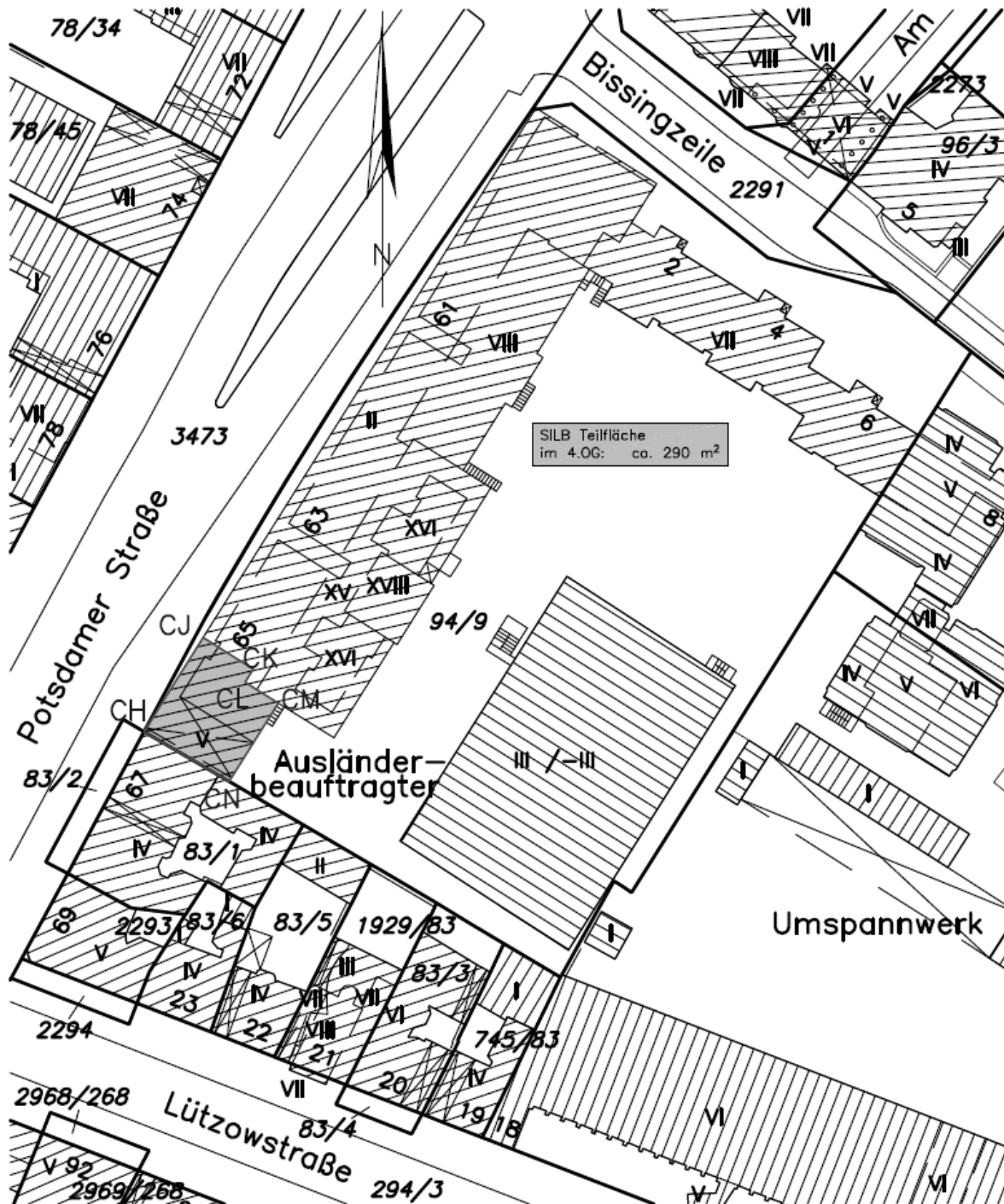
Maßstab 1:1000

— ALK Stand August 2005

— Abgrenzung der Gebäudenutzung der SILB Teilfläche
(grafisch ermittelt)

■ SILB Teilfläche

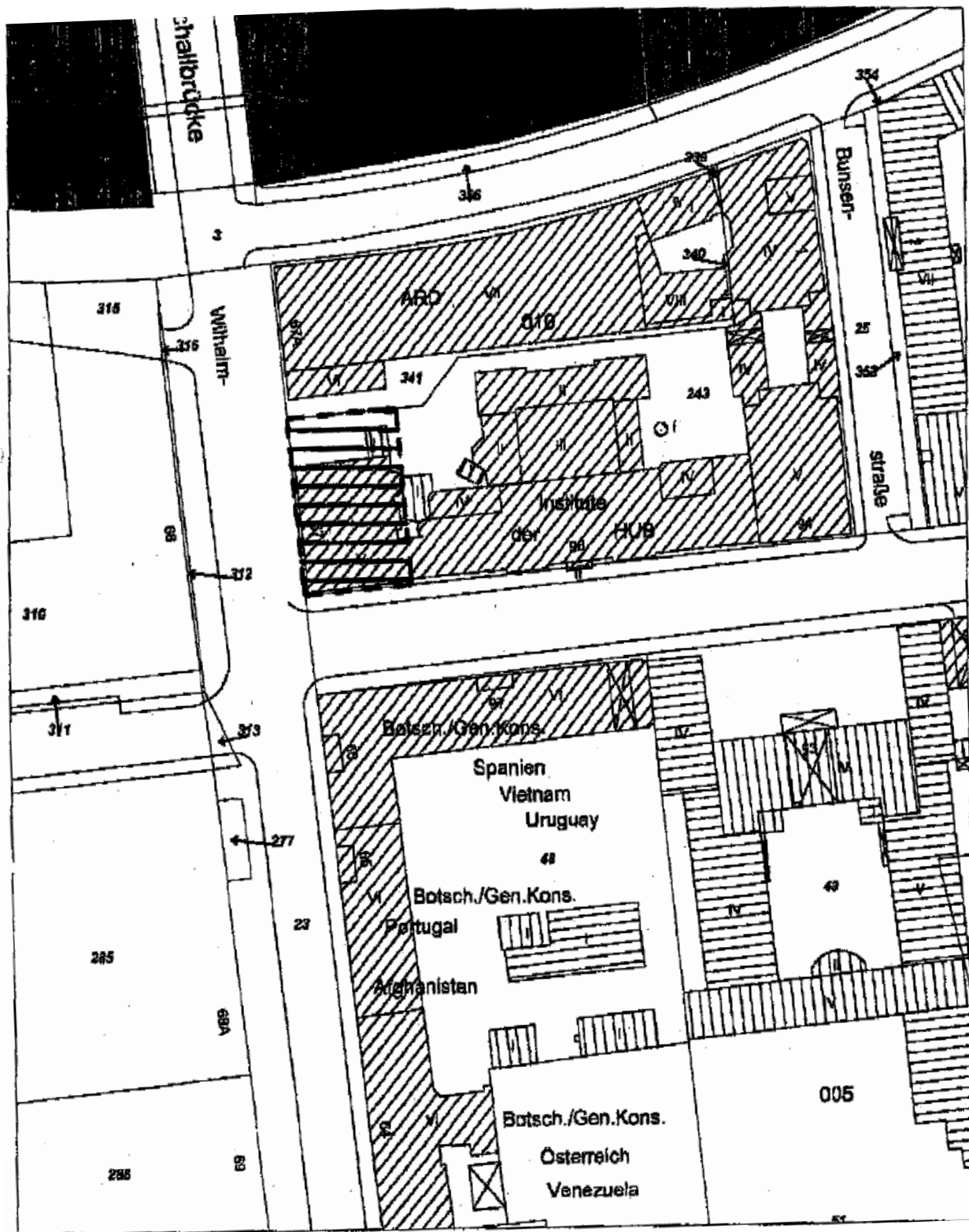
Hinweis: Die Flächenangaben beziehen sich auf die Bruttogeschossfläche.



Dr.-Ing. Horst Borgmann
Öffentl. best. Verm.-Ing.
Märkisches Ufer 34
10179 Berlin
Tel.: 278 79 60

SILB_Teilfläche_4.OG
5424SK03
20.09.05

Anlage A 8
Berlin-Mitte, Wilhelmstraße 67



B – Grundstücke der Gerichte –

Lage / Adresse	Bezirk	Gemarkung	Flur	Flurstück	Grundstücksfläche in m ²	Bemerkungen
Alfredstr. 11, Roedeliusplatz 1	Lichtenberg	Lichtenberg	712	33	3.364	Teilung bzw. Sonderung; beschreibender Flächenverlauf: A-B-C-D-E-F-G-H-A (Anlage B 1)
Alt-Moabit 12, 12a, 13, 17, Rathenower Str. 79a, 80, 81, Turmstr. 91, Wilsnacker Str. 3-4	Mitte	Tiergarten	47	172/1	3.019	
Alt-Moabit 12, 12a, 13, 17, Rathenower Str. 79a, 80, 81, Turmstr. 91, Wilsnacker Str. 3-4	Mitte	Tiergarten	47	174	1.584	
Alt-Moabit 12, 12a, 13, 17, Rathenower Str. 79a, 80, 81, Turmstr. 91, Wilsnacker Str. 3-4	Mitte	Tiergarten	47	175	2.572	
Alt-Moabit 12, 12a, 13, 17, Rathenower Str. 79a, 80, 81, Turmstr. 91, Wilsnacker Str. 3-4	Mitte	Tiergarten	47	176/1	3.107	
Alt-Moabit 12, 12a, 13, 17, Rathenower Str. 79a, 80, 81, Turmstr. 91, Wilsnacker Str. 3-4	Mitte	Tiergarten	47	183	346	
Alt-Moabit 12, 12a, 13, 17, Rathenower Str. 79a, 80, 81, Turmstr. 91, Wilsnacker Str. 3-4	Mitte	Tiergarten	47	184	1.896	
Alt-Moabit 12, 12a, 13, 17, Rathenower Str. 79a, 80, 81, Turmstr. 91, Wilsnacker Str. 3-4	Mitte	Tiergarten	47	185	1.511	Teilung bzw. Sonderung; beschreibender Flächenverlauf: W-AV-AW-AX-AY-AZ-W (Anlage B 2)
Alt-Moabit 12, 12a, 13, 17, Rathenower Str. 79a, 80, 81, Turmstr. 91, Wilsnacker Str. 3-4	Mitte	Tiergarten	47	186	686	Teilung bzw. Sonderung; beschreibender Flächenverlauf: BA-BB-BC-BD-BE-BF-AX-AW-BA (Anlage B 2)
Alt-Moabit 12, 12a, 13, 17, Rathenower Str. 79a, 80, 81, Turmstr. 91, Wilsnacker Str. 3-4	Mitte	Tiergarten	47	187	51	Teilung bzw. Sonderung; beschreibender Flächenverlauf: BE-BF-BG-BH-BE (Anlage B 2)
Alt-Moabit 12, 12a, 13, 17, Rathenower Str. 79a, 80, 81, Turmstr. 91, Wilsnacker Str. 3-4	Mitte	Tiergarten	47	188/1	22.023	Teilung bzw. Sonderung; beschreibender Flächenverlauf: A-B-C-D-E-F-G-H-J-K-L-M-N-O-P-Q-R-S-T-U-V-W-X-Y-Z-AA-AB-AC-AD-AE-AF-AG-AH-AJ-AK-AL-AM-AN-AO-AP-AQ-AR-AS-AT-AU-A (Anlage B 2)
Alt-Moabit 5	Mitte	Tiergarten	52	317/2	6.097	

Lage / Adresse	Bezirk	Gemarkung	Flur	Flurstück	Grundstückfläche in m ²	Bemerkungen
Altstädter Ring 7	Spandau	Spandau	28	13	7.215	
Altstädter Ring und Martin-Albertz-Weg	Spandau	Spandau	28	15 16	810	
Arkonastr. 56, 60, Borkumstr. 20, 21	Pankow	Pankow	164	56	300	Teilung bzw. Sonderung; beschreibender Flächenverlauf: A-B-C-D-A (Anlage B 3)
Arkonastr. 56, 60, Kissingenstr. 5-6, Lohmestr.	Pankow	Pankow	164	55	2.806	
Brunnenplatz	Mitte	Wedding	15	461	605	Teilung bzw. Sonderung; beschreibender Flächenverlauf: A-B-C-D-E-F-G-H-J-K-L-M-N-O-P-Q-R-S-T-U-V-W-X-Y-A und Z-AA-AB-AC-AD-Z (Anlage B 4)
Brunnenplatz 1, Schönstedtstr. 6	Mitte	Wedding	15	422	3.652	
Elßholzstr. 30-33	Tempelhof-Schöneberg	Schöneberg	81	115/3	12.873	
Gothaer Str. 1, 2, Grunewaldstr. 66, 67, Martin-Luther-Str. 75	Tempelhof-Schöneberg	Schöneberg	34	50	4.829	
Große Seestr. 110, Parkstr. 71	Pankow	Weißensee	265	156	3.143	
Hallesches Ufer 62, Kleinbeerenstr. 1, Möckernstr. 130	Friedrichshain-Kreuzberg	Kreuzberg	6	321/5	388	
Hallesches Ufer 62, Kleinbeerenstr. 1, Möckernstr. 130	Friedrichshain-Kreuzberg	Kreuzberg	6	3060	1.054	
Hallesches Ufer 62, Kleinbeerenstr. 1, Möckernstr. 130	Friedrichshain-Kreuzberg	Kreuzberg	6	3078	10.231	
Hardenbergstr. 31, Jebensstr. 4	Charlottenburg-Wilmersdorf	Charlottenburg	6	1039/154	7.429	
Heidestr. 1, Invalidenstr. 52	Mitte	Tiergarten	43	64/3	4.896	
Herschelstr. 18	Charlottenburg-Wilmersdorf	Charlottenburg	11	2979/168	1.006	
Herschelstr. 19, Osnabrücker Str. 12-15, Tegeler Weg 17-20	Charlottenburg-Wilmersdorf	Charlottenburg	11	330	8.849	
Kantstr. 79	Charlottenburg-Wilmersdorf	Charlottenburg	8	75/3	653	
Kantstr. 79	Charlottenburg-Wilmersdorf	Charlottenburg	8	5688/78	1.754	
Karl-Marx-Str. 77, 79, Schönstedtstr. 17	Neukölln	Neukölln	109	390	4.422	

Lage / Adresse	Bezirk	Gemarkung	Flur	Flurstück	Grundstücksfläche in m ²	Bemerkungen
Lehrter Str. 59	Mitte	Tiergarten	42	390	83	Teilung bzw. Sonderung; beschreibender Flächenverlauf: A-B-C-D-E-F-A (Anlage B 5)
Lehrter Str. 60, 61	Mitte	Tiergarten	42	248	1.023	Teilung bzw. Sonderung; beschreibender Flächenverlauf: G-H-J-K-L-M-N-O-P-D-C-B-G (Anlage B 5)
Littenstr. 12-17	Mitte	Mitte	818	429	15.851	
Mandrellaplatz 6	Treptow-Köpenick	Köpenick	474	174	2.255	
Orthstr. 10, Schönstedtstr. 5	Mitte	Wedding	21	705	2.974	
Pestalozzistr. 56	Charlottenburg-Wilmersdorf	Charlottenburg	8	81/2	1.353	
Puchanstr. 12, Seelenbinderstr. 26	Treptow-Köpenick	Köpenick	474	173	3.868	
Ringstr. 9, Söhtstr. 7, 7a	Steglitz-Zehlendorf	Lichterfelde	1	79/2	3.695	Teilung bzw. Sonderung; beschreibender Flächenverlauf: A-B-C-D-E-F-G-H-J-K-L-M-N-O-P-Q-R-S-T-U-A (Anlage B 6)
Tegeler Weg 21	Charlottenburg-Wilmersdorf	Charlottenburg	11	264	1.465	
Wartenberger Str. 40	Lichtenberg	Hohenschönhausen	3	2667/1	8.193	
Witzlebenstr. 22, Amtsgerichtsplatz 1	Charlottenburg-Wilmersdorf	Charlottenburg	8	2226/128	4.325	
Witzlebenstr. 22, Amtsgerichtsplatz 1	Charlottenburg-Wilmersdorf	Charlottenburg	8	2227/101	19	

Anlage B 1
Berlin-Lichtenberg, Roedeliusplatz 1 u. a.

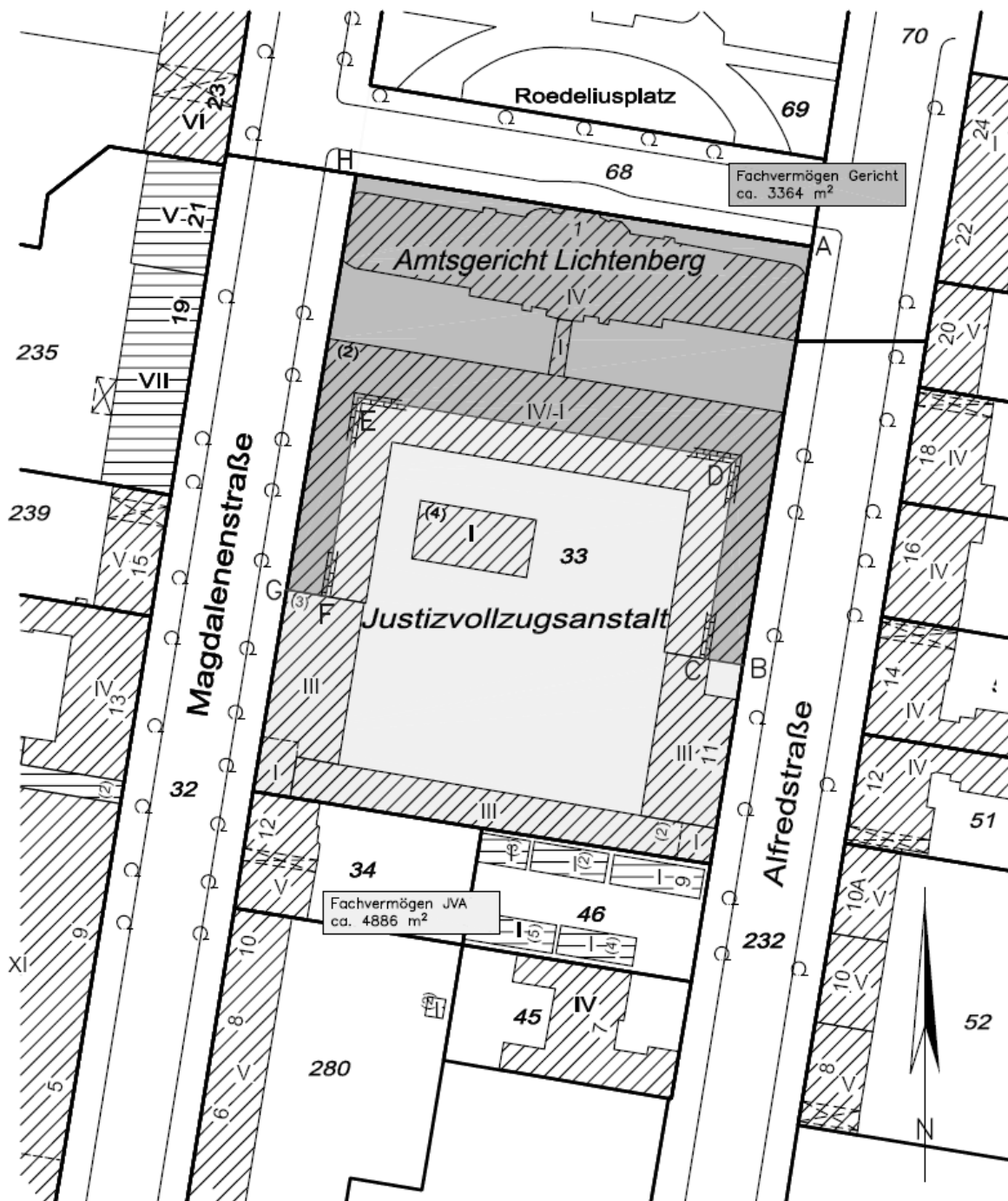
Skizze zur Abgrenzung der Fachvermögen

Maßstab 1:1000

- ALK Stand Juni 2005
 — Trennungslinie zwischen Fachvermögen Gericht und JVA (ermittelt nach Messung vom 01.06.2005)

- Fachvermögen:
 ■ Gericht
 □ Justizvollzugsanstalt

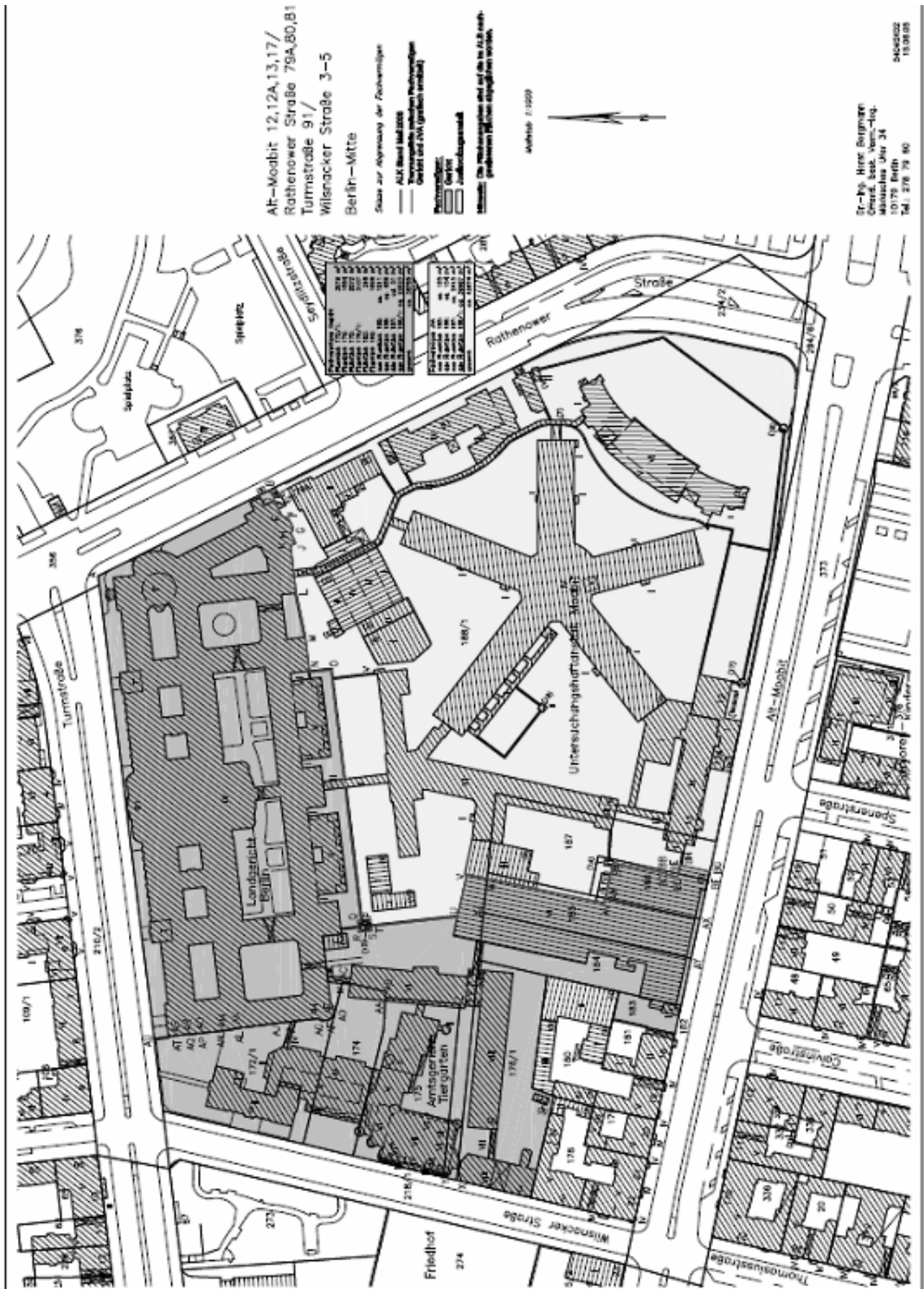
Hinweis: Die Flächenangaben sind auf die im ALB nachgewiesenen Flächen abgeglichen worden.



Dr.-Ing. Horst Borgmann
 Öffentl. best. Verm.-Ing.
 Märkisches Ufer 34
 10179 Berlin
 Tel.: 278 79 60

5406SK02
 15.06.05

Anlage B 2
Berlin-Mitte, Turmstraße 91


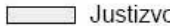


Anlage B 3
 Berlin-Pankow, Arkonastr. 56, 60, Borkumstr. 20, 21, Kissingenstr. 5-6

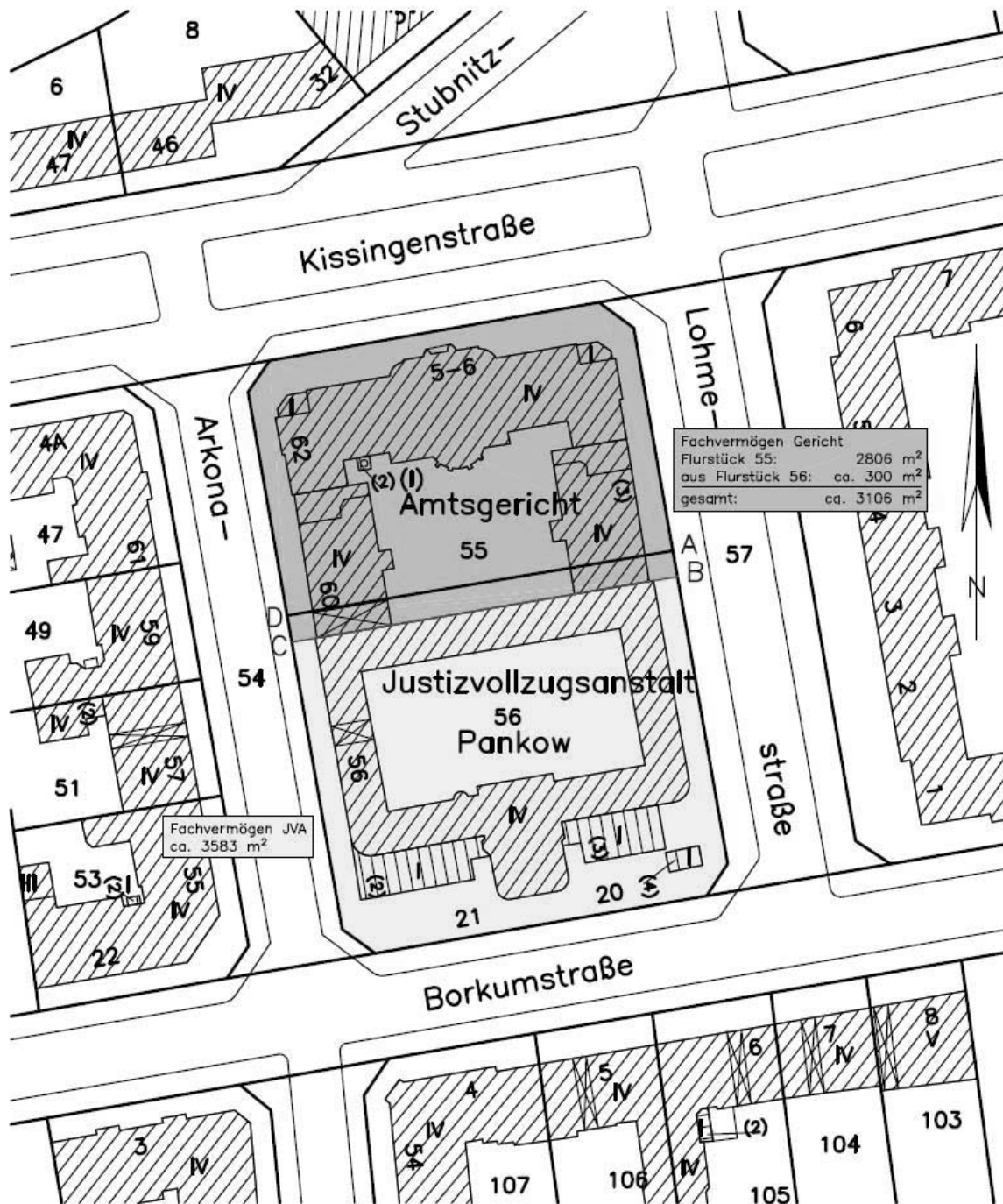
Skizze zur Abgrenzung der Fachvermögen

Maßstab 1:1000

- ALK Stand Juni 2005
- Trennungslinie zwischen Fachvermögen Gericht und JVA (ermittelt nach Messung vom 02.06.2005)

- Fachvermögen:
-  Gericht
 -  Justizvollzugsanstalt

Hinweis: Die Flächenangaben sind auf die im ALB nachgewiesenen Flächen abgeglichen worden.



Dr.-Ing. Horst Borgmann
 Öffentl. best. Verm.-Ing.
 Märkisches Ufer 34
 10179 Berlin
 Tel.: 278 79 60

5419SK02
 16.06.05

Anlage B 4
Berlin-Mitte, Brunnenplatz 1 u. a.

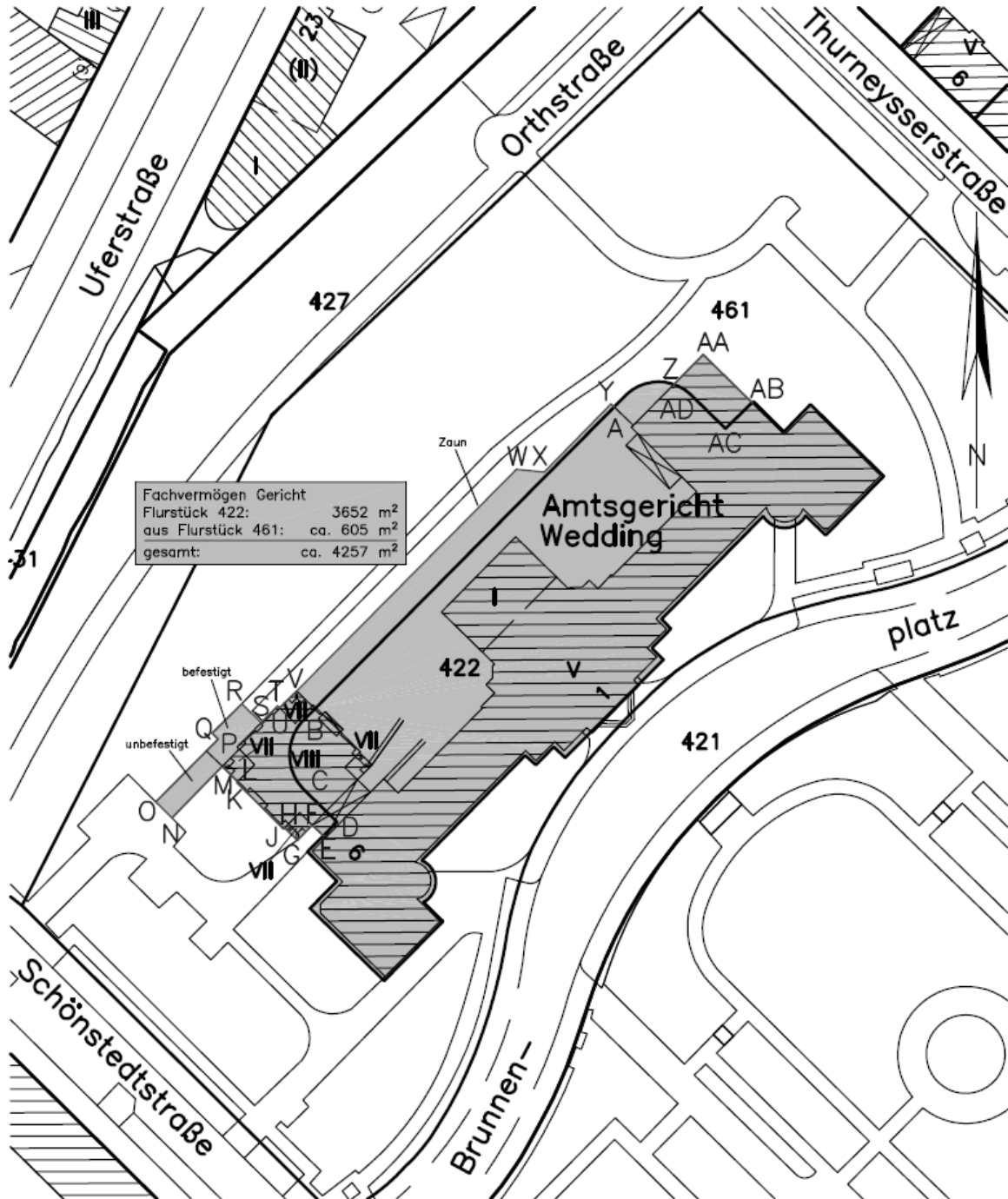
Skizze zur Abgrenzung der Fachvermögen

Maßstab 1:1000

- ALK Stand Mai 2005
 — Trennungslinie zwischen Fachvermögen Gericht und
 Bezirk - Grünfläche (ermittelt nach Messung vom 02.06.2005)

Fachvermögen:
 ■ Gericht

Hinweis: Die Flächenangaben sind auf die im ALB nachgewiesenen Flächen abgeglichen worden.



Dr.-Ing. Horst Borgmann
 Öffentl. best. Verm.-Ing.
 Märkisches Ufer 34
 10179 Berlin
 Tel.: 278 79 60

5418SK02
 16.06.05

Anlage B 5
Berlin-Mitte, Lehrter Straße 60, 61

Skizze zur Abgrenzung der Fachvermögen

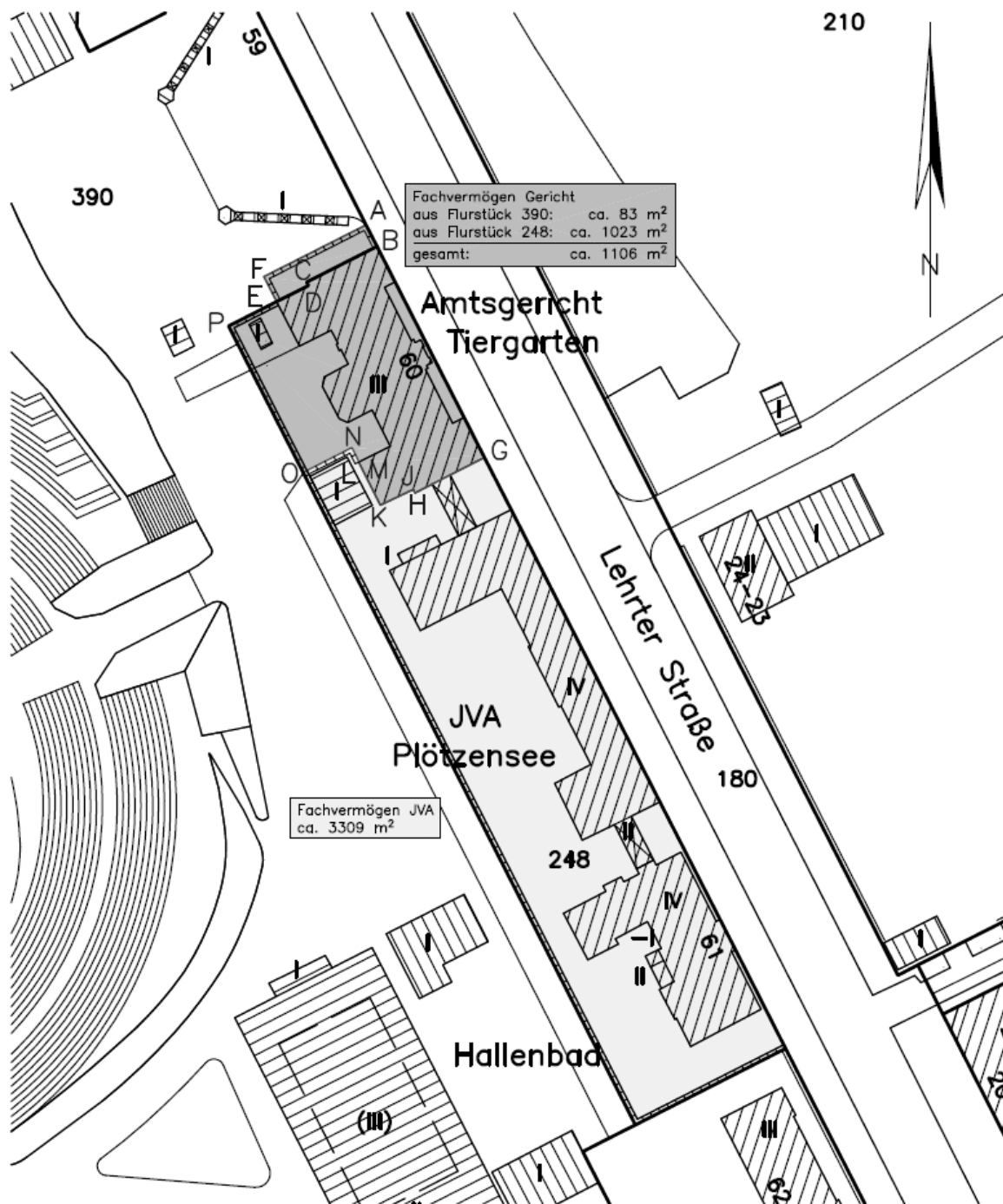
Maßstab 1:1000

- ALK Stand Mai 2005
 — Trennungslinie zwischen Fachvermögen Gericht und JVA (ermittelt nach Messung vom 31.05.2005)

Fachvermögen:

- Gericht
 □ Justizvollzugsanstalt

Hinweis: Die Flächenangaben sind auf die im ALB nachgewiesenen Flächen abgeglichen worden.



Dr.-Ing. Horst Borgmann
 Öffentl. best. Verm.-Ing.
 Märkisches Ufer 34
 10179 Berlin
 Tel.: 278 79 60

5403SK02
 15.06.05

Anlage B 6
Berlin-Steglitz-Zehlendorf, Ringstraße 9/Söhtstraße 7, 7a

Skizze zur Abgrenzung der Fachvermögen

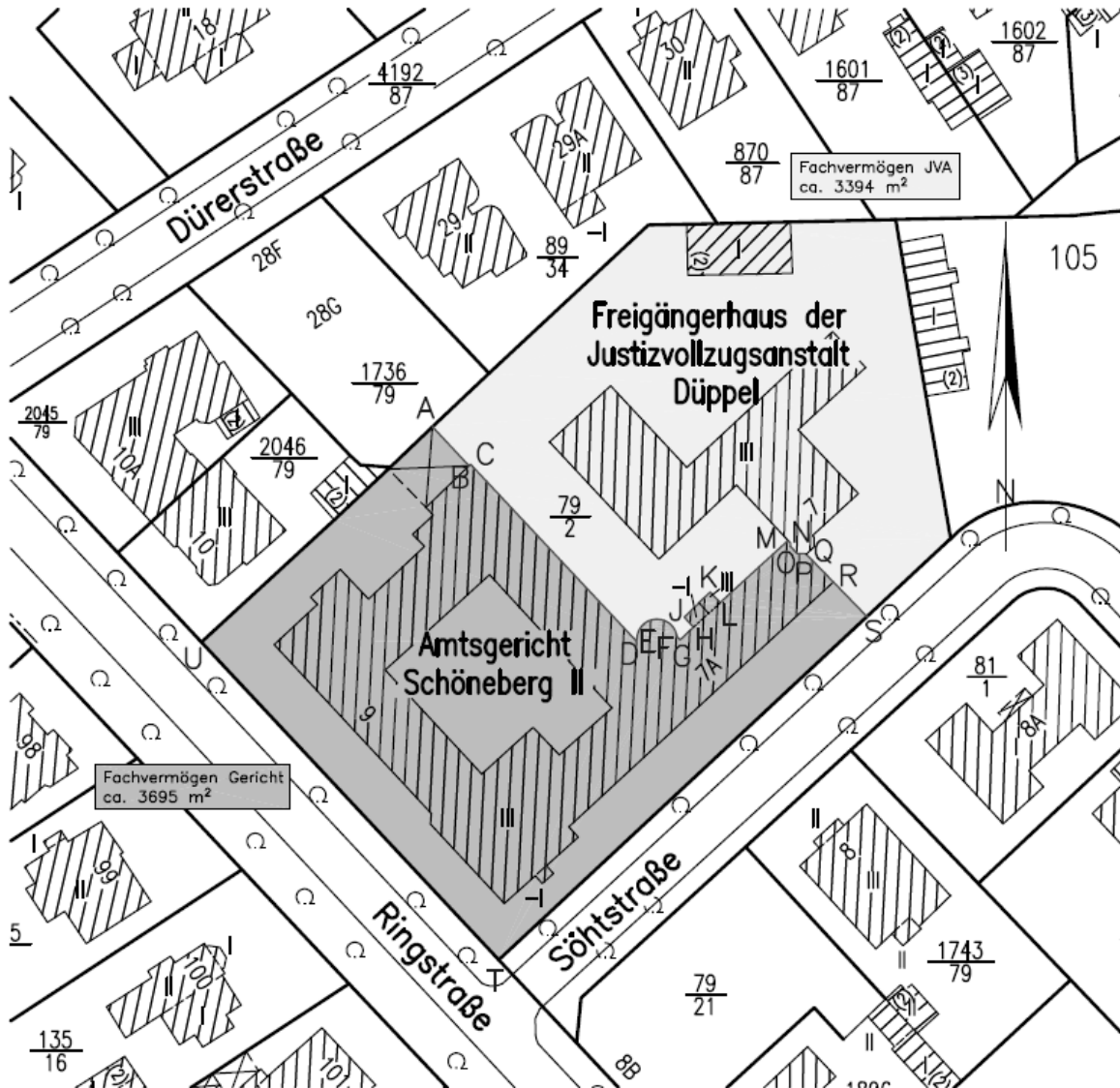
Maßstab 1:1000

- ALK Stand Mai 2005 (teilweise grafisch korrigiert)
 — Trennungslinie zwischen Fachvermögen Gericht und JVA (ermittelt nach Messung vom 31.05.2005)

Fachvermögen:

- Gericht
 □ Justizvollzugsanstalt

Hinweis: Die Flächenangaben sind auf die im ALB nachgewiesenen Flächen abgeglichen worden.



Dr.-Ing. Horst Borgmann
 Öffentl. best. Verm.-Ing.
 Märkisches Ufer 34
 10179 Berlin
 Tel.: 278 79 60

5405SK02
 15.06.05

C – Grundstücke der berufsbildenden und zentral verwalteten Schulen –*

Lage / Adresse	Bezirk	Gemarkung	Flur	Flurstück	Grundstückfläche in m ²	Bemerkungen
Albrechtstraße 27, Panke	Mitte	Mitte	921	19	3.329	
Albrechtstraße 27, Panke	Mitte	Mitte	921	22	39	
Altonaer Straße 104, Brunsbütteler Damm 111	Spandau	Klosterfelde	1	862	1.578	
Altonaer Straße 106, Brunsbütteler Damm 113	Spandau	Klosterfelde	1	864	1.532	
Am Fort 48D	Spandau	Staaken	1	183	20.345	
Am Fort 48D	Spandau	Staaken	1	1664	578	
Am Fort 48D	Spandau	Staaken	1	1662	17	
Apostel-Paulus-Straße 38, Merseburger Straße 9, 10	Tempelhof-Schöneberg	Schöneberg	18	94	1.017	
Babelsberger Straße 19-22, Kol. Stadtpark	Charlottenburg-Wilmersdorf	Wilmersdorf	3	104/3	1.614	
Bismarckstraße 20	Charlottenburg-Wilmersdorf	Charlottenburg	4	813	13.667	Teilung; beschreibender Flächenverlauf: A-B-C-D-E-F-G-H-J-K-L-M-N-O-P-Q-R-S-T-U-V-W-AA-A (Anlage C 1)
Bismarckstraße 20	Charlottenburg-Wilmersdorf	Charlottenburg	4	1057	262	
Bochumer Straße 8, 8A, 8B	Mitte	Tiergarten	50	351	8.850	
Cyclopstraße 1/7	Reinickendorf	Wittenau	1	392	30.241	
Cyclopstraße 1/7	Reinickendorf	Wittenau	1	1531/38	601	
Cyclopstraße 1/7	Reinickendorf	Wittenau	1	1641/38 1644/38	707	
Cyclopstraße 1/7	Reinickendorf	Wittenau	1	1642/38 1643/38	549	
Dudenstraße 35, 37, Musselstraße 3, Bayernring	Tempelhof-Schöneberg	Tempelhof	5	31/11 31/12	24.219	
Erbeskopfweg 6/10, Kirchstraße 17, 19	Pankow	Pankow	130	404	2.971	
Florastraße 13, Holsteinische Straße 3	Steglitz-Zehlendorf	Steglitz	1	56/10	6.394	
Goltzstraße 43, 44	Tempelhof-Schöneberg	Schöneberg	17	94/1	940	
Haarlemer Straße 23, 27	Neukölln	Britz	208	122/6	39.172	
Hermann-Hesse-Straße 34, 36, Wilhelm-Wolff-Straße 19	Pankow	Pankow	147	372 371	4.808	Teilung; beschreibender Flächenverlauf: A-B-C-D-E-A (Anlage C 2)
Immenweg 6/10, 10A	Steglitz-Zehlendorf	Steglitz	3	132/9	36.591	
Klixstraße 6, 7, Grunewaldstraße 77, Apostel-Paulus-Straße	Tempelhof-Schöneberg	Schöneberg	18	57/2	5.001	Teilung; beschreibender Flächenverlauf: A-B-C-D-E-F-G-H-A (Anlage C 3)
Kochstraße 8, 9, Puttkamerstraße 19	Friedrichshain-Kreuzberg	Kreuzberg	189	570	481	
Kochstraße 8, 9, Puttkamerstraße 19	Friedrichshain-Kreuzberg	Kreuzberg	189	572	8.702	Teilung; beschreibender Flächenverlauf: A-B-C-D-E-F-G-H-J-K-A (Anlage C 4)
Lippstädter Straße 9, 11	Steglitz-Zehlendorf	Lichterfelde	6	1492	25.841	

Lage / Adresse	Bezirk	Gemarkung	Flur	Flurstück	Grundstücksfläche in m ²	Bemerkungen
Loschmidtstraße 19 Wartburgzeile 8	Charlottenburg-Wilmersdorf	Charlottenburg	4	250/31	12.085	Teilung; beschreibender Flächenverlauf: A-B-C-D-E-F-G-H-J-K-L-M-N-O-P-Q-R-S-T-U-V-W-A (Anlage C 5)
Nonnendammallee 140-143	Spandau	Haselhorst	5 6	67, 68, 79 39	35.612	
Oschatzer Ring 13	Marzahn-Hellersdorf	Hellersdorf	3	808	1.082	
Oschatzer Ring 13	Marzahn-Hellersdorf	Hellersdorf	3	1004	12.381	
Oschatzer Ring 13	Marzahn-Hellersdorf	Hellersdorf	3	1006	158	
Ostpreußendamm 39-41, Königsberger Straße 33	Steglitz-Zehlendorf	Lichterfelde	3	09/06	6.084	
Peter-Weiss-Gasse 8, Lyonel-Feininger-Straße 6, Tangermünder Straße 128	Marzahn-Hellersdorf	Hellersdorf	1	116	10.450	
Prinzregentenstraße 32, 35	Charlottenburg-Wilmersdorf	Wilmersdorf	3	442 445 446 447	6.833	
Prinzregentenstraße 60, Babelsberger Straße 24, 25	Charlottenburg-Wilmersdorf	Wilmersdorf	3	99/10	11.609	
Steinmetzstraße 79, Kurfürstenstraße 160	Tempelhof-Schöneberg	Schöneberg	81	430	4.026	

* Neuzuweisung gegenüber 2006

Anlage C 1
Berlin-Charlottenburg-Wilmersdorf, Bismarckstraße 20

Bismarckstraße 20

Berlin-Charlottenburg-Wilmersdorf

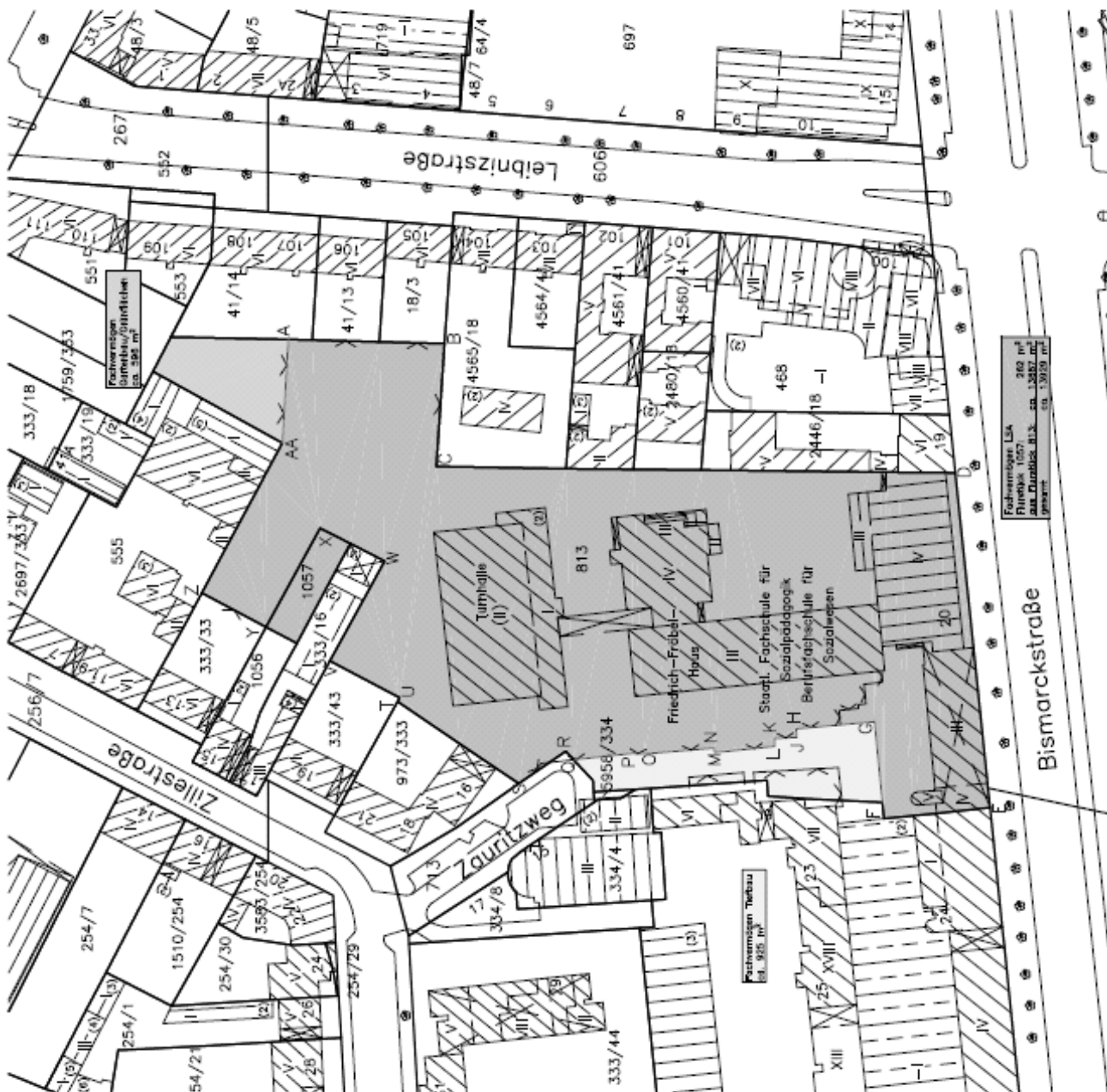
Skizze zur Abgrenzung der Fachvermögen

- ALK Stand November 2005
- Abgrenzung des Fachvermögens
- Landesschulamt (SenBUS)

- Fachvermögen:
- Landesschulamt (LSA)
 - Triebau
 - Gartenbau/Grünflächen

Hinweis: Es ergeben sich Flächendifferenzen zwischen dem ALB und dem Katasterzählwerk. Die Flächenangaben sind auf die im ALB nachgewiesenen Flächen angeglichen worden. Bei einer Grenzmitteilung würde sich für die Teilfläche aus dem Flurstück 813, die dem LSA zugeordnet ist, eine etwa 320m² größere Fläche ergeben.

Maßstab 1:1000



Dr.-Ing. Horst Bergmann
Öffentl. best. Verm.-Ing.
Märkisches Ufer 34
10179 Berlin
Tel.: 278 79 60

5506SK01
22.12.05

Anlage C 2

Berlin-Pankow, Hermann-Hesse-Straße 34, 36 u.a.

Hermann-Hesse-Straße 34, 36 u.a.

Berlin-Pankow

Skizze zur Abgrenzung der Fachvermögen

Maßstab 1:1000

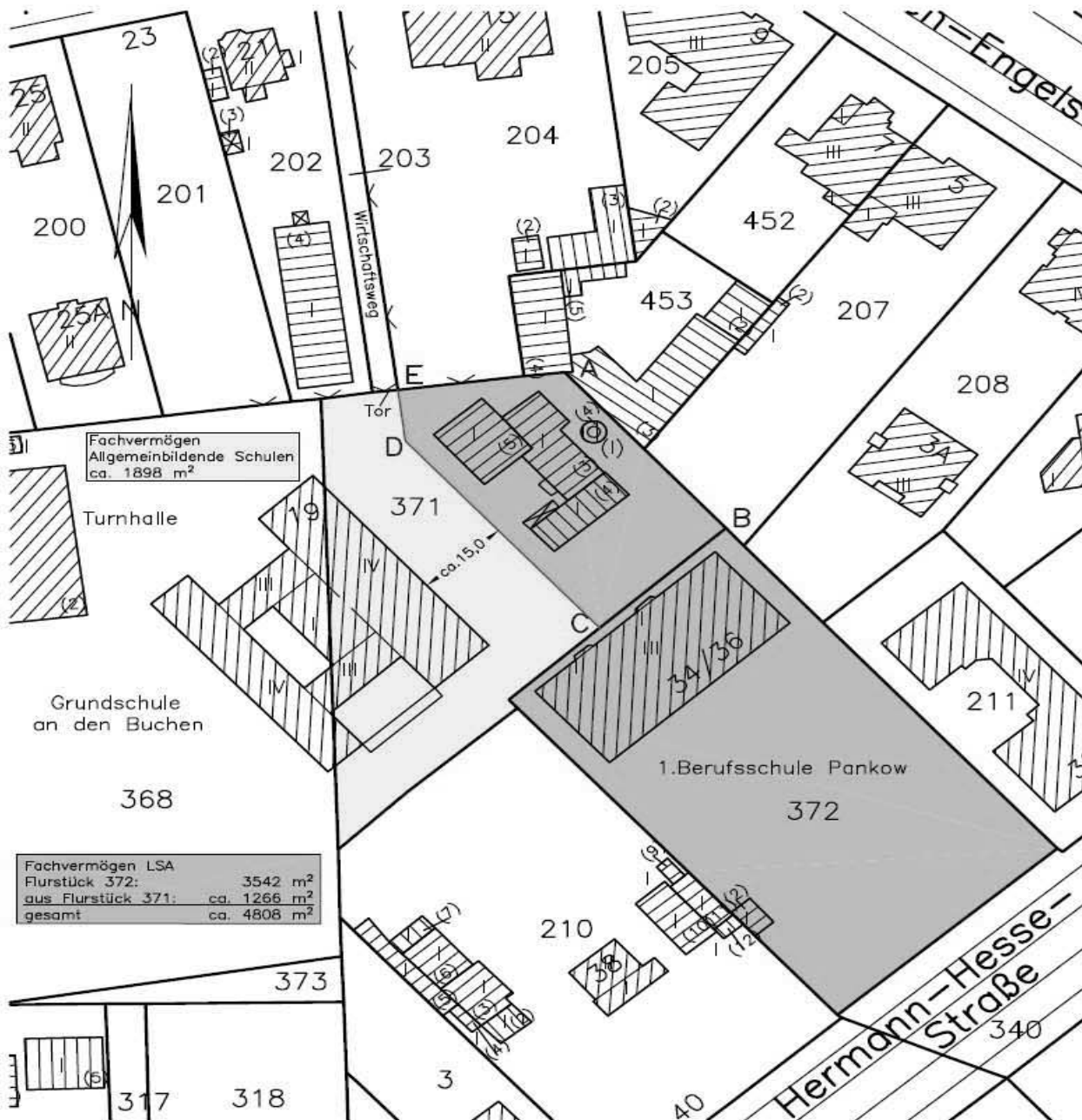
— ALK Stand November 2005

— Abgrenzung des Fachvermögens Landesschulamt (SenBJS)
(grafisch ermittelt)

Fachvermögen:

■ Landesschulamt (LSA)

□ Allgemeinbildende Schulen

Hinweis: Die Flächenangaben sind auf die im ALB nachgewiesenen Flächen abgeglichen worden.

Dr.-Ing. Horst Borgmann
 Öffentl. best. Verm.-Ing.
 Märkisches Ufer 34
 10179 Berlin
 Tel.: 278 79 60

5509K01
 22.12.05

Klixstraße 6, 7, u.a. Berlin-Tempelhof-Schöneberg

Skizze zur Abgrenzung der Fachvermögen

Maßstab 1:1000

— ALK Stand Dezember 2005

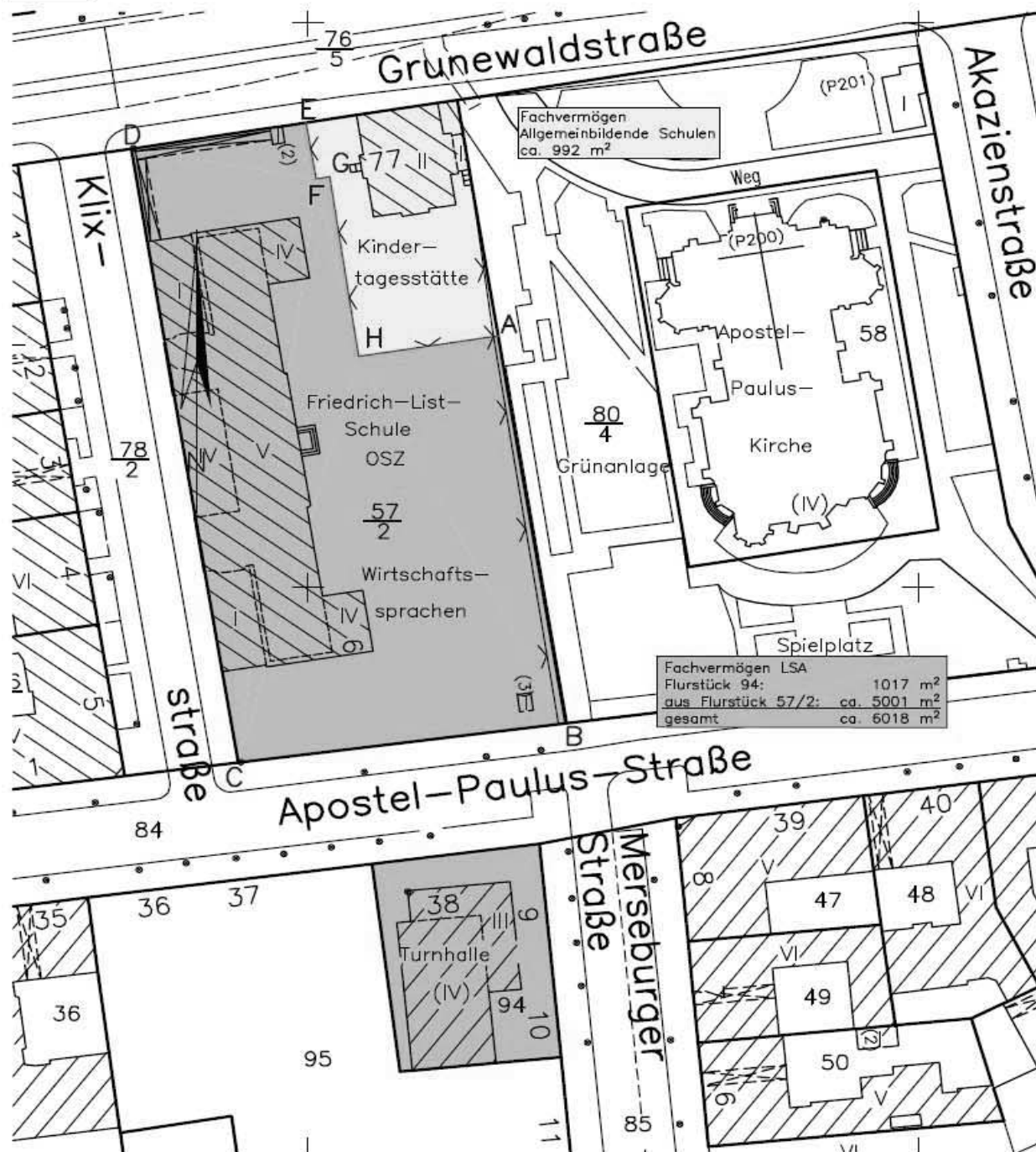
— Abgrenzung des Fachvermögens Landesschulamt (SenBJS)

Fachvermögen:

Landesschulamt (LSA)

Allgemeinbildende Schulen

Hinweis: Die Flächenangaben sind auf die im ALB nachgewiesenen Flächen abgeglichen worden.



Dr.-Ing. Horst Borgmann
 Öffentl. best. Verm.-Ing.
 Märkisches Ufer 34
 10179 Berlin
 Tel.: 278 79 60

5510K01
 21.12.05

Anlage C 4
 Berlin-Friedrichshain-Kreuzberg, Kochstraße 8, 9 u.a.

Kochstraße 8, 9 u.a. Berlin–Friedrichshain–Kreuzberg

Skizze zur Abgrenzung der Fachvermögen

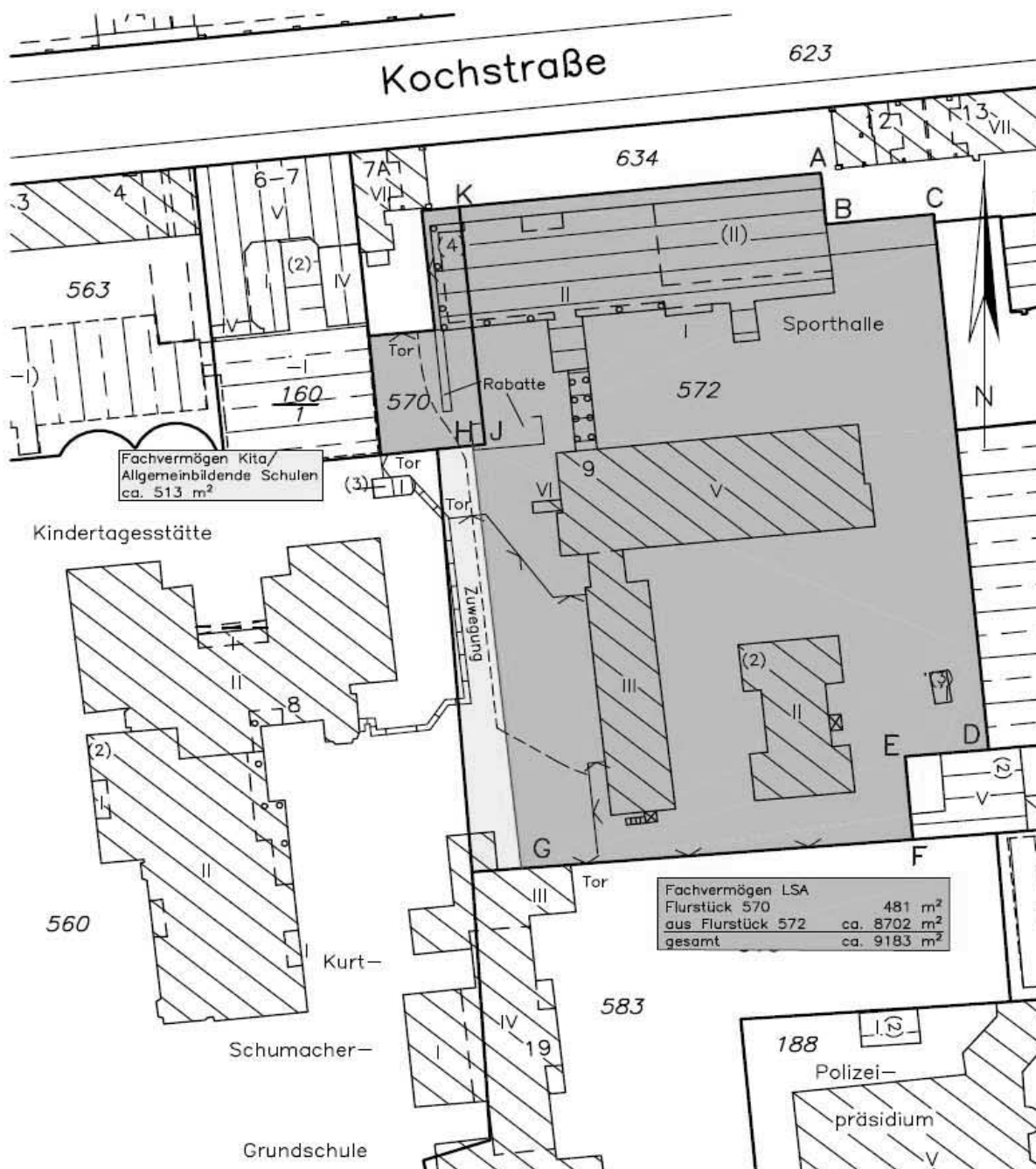
Maßstab 1:1000

- ALK Stand November 2005 (teilweise angepaßt nach Messung)
 — Abgrenzung des Fachvermögens Landesschulamt (SenBJS)

Fachvermögen:

- Landesschulamt (LSA)
 Allgemeinbildende Schulen / Kita

Hinweis: Die Flächenangaben sind auf die im ALB nachgewiesenen Flächen abgeglichen worden.



Dr.-Ing. Horst Borgmann
 Öffentl. best. Verm.-Ing.
 Märkisches Ufer 34
 10179 Berlin
 Tel.: 278 79 60

5508SK02
 22.12.05

Loschmidtstraße 19 u.a.

Berlin-Charlottenburg-W.

Skizze zur Abgrenzung der Fachvermögen

Maßstab 1:1000

— ALK Stand November 2005

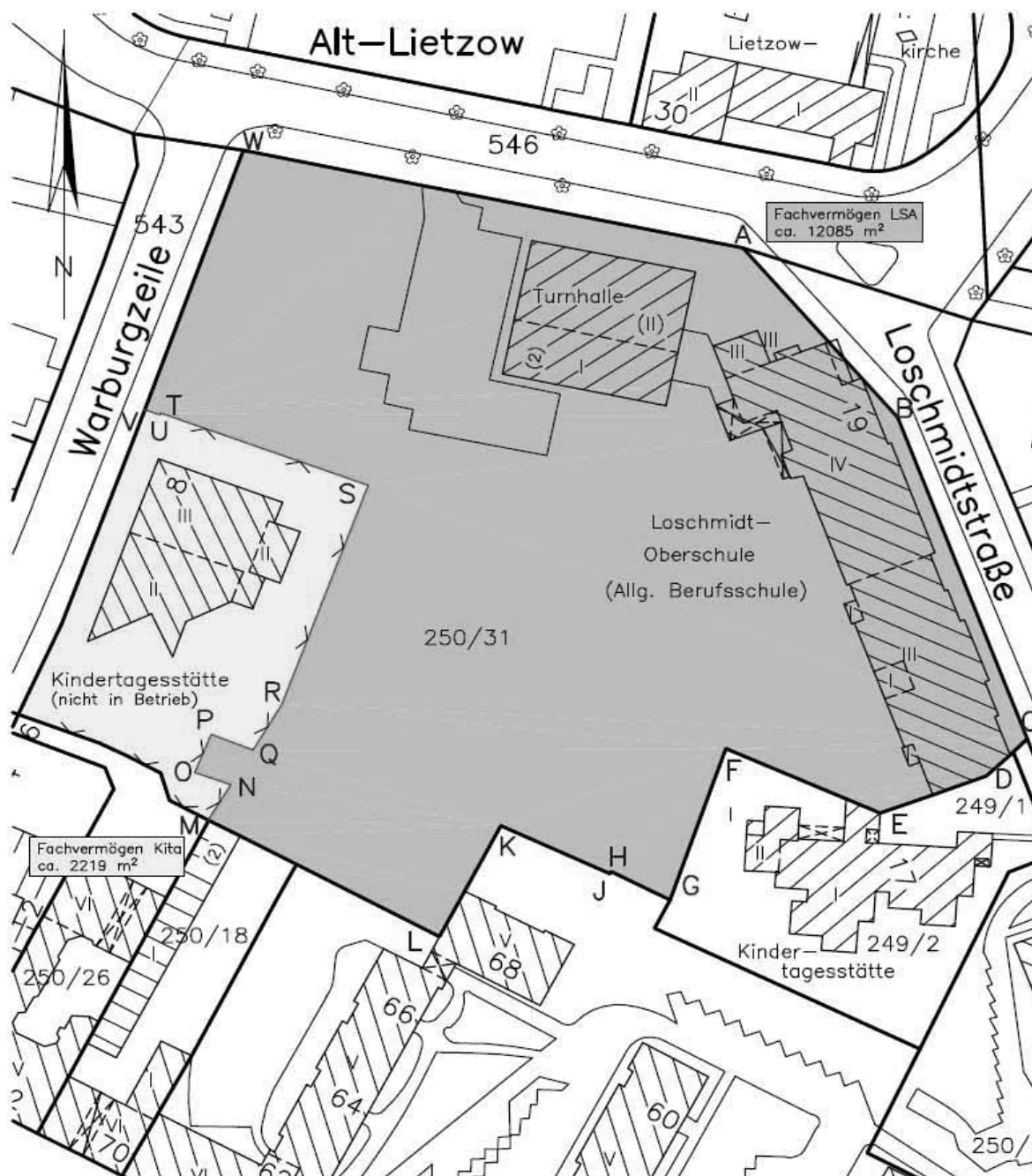
— Abgrenzung des Fachvermögens Landesschulamt (SenBJS)

Fachvermögen:

■ Landesschulamt (LSA)

□ Kita

Hinweis: Die Flächenangaben sind auf die im ALB nachgewiesenen Flächen abgeglichen worden.



Dr.-Ing. Horst Borgmann
 Öffentl. best. Verm.-Ing.
 Märkisches Ufer 34
 10179 Berlin
 Tel.: 278 79 60

5507SK01
 21.12.05

D – Grundstücke der Polizei –

Lage / Adresse	Bezirk	Gemarkung	Flur	Flurstück	Grundstücksfäche in m ²	Bemerkungen
Albertinenstr. 6	Pankow	Weißensee	245	58	5.484	
Albertinenstr. 6	Pankow	Weißensee	245	59	107	
Alemannenstr. 10, Burgunderstr. 1, Hohenzollernplatz 5	Steglitz-Zehlendorf	Nikolassee	1			
Alt-Biesdorf 33, Köpenicker Str. 1	Marzahn-Hellersdorf	Marzahn	166	53	1.901	
Alt-Moabit 143-145, Elisabeth-Abegg-Str.	Mitte	Tiergarten	52		4.173	
Am Borsigturm	Reinickendorf	Tegel Gemeinde	2	619, 621	358	
Am Nordgraben 6-8	Reinickendorf	Wittenau	2	39/12	9.866	
An der Spree	Treptow-Köpenick	Köpenick	791	3000	561	
An der Spree, Baumschulenstr. 1	Treptow-Köpenick	Treptow	122 121 118	1 23 61	2.489 5.257 3.992	
An der Spree, Baumschulenstr. 1	Treptow-Köpenick	Treptow	118	60	1.463	
An der Spree, Baumschulenstr. 1	Treptow-Köpenick	Treptow	121	22	4.460	
Apostel-Paulus-Str. 9, Gothaer Str. 19, Grünwalderstr. 69	Tempelhof-Schöneberg	Schöneberg	34	3	6.446	
Augustaplatz 7	Steglitz-Zehlendorf	Lichterfelde	1	66/39	25.038	
Bayernring 1, Kaiserkorso 150, Tempelhofer Damm 12	Tempelhof-Schöneberg	Tempelhof	5	104	76	
Bayernring 1, Kaiserkorso 150, Tempelhofer Damm 12	Tempelhof-Schöneberg	Tempelhof	5	58/2	272	
Bayernring 1, Kaiserkorso 150, Tempelhofer Damm 12	Tempelhof-Schöneberg	Tempelhof	5	73, 74	14.034	
Bayernring 43, 44, Kaiserkorso 144-146, Tempelhofer Damm 20, 22	Tempelhof-Schöneberg	Tempelhof	5	38/2	3.723	
Bayernring 43, 44, Kaiserkorso 144-146, Tempelhofer Damm 20, 22	Tempelhof-Schöneberg	Tempelhof	5	58/4	264	
Berliner Allee 210	Pankow	Weißensee	264	103	616	
Berliner Allee 210	Pankow	Weißensee	264	104	608	
Berliner Allee 210, Bernkasteler Str. 83,	Pankow	Weißensee	264	105	1.097	
Berliner Allee, Bernkasteler Str. 82, Trarbacher Str. 23	Pankow	Weißensee	264	186	1.965	
Berliner Allee, Trarbacher Str. 23	Pankow	Weißensee	264	181, 183	227	
Berliner Str. 35	Reinickendorf	Tegel Gemeinde	2	735	12	
Berliner Str. 35	Reinickendorf	Tegel Gemeinde	2	623, 624, 625, 734	1.536	
Bismarckstr. 111	Charlottenburg-Wilmersdorf	Charlottenburg	5	124/4	1.482	
Bölschestr. 87	Treptow-Köpenick	Köpenick	461	185	1.026	
Bölschestr. 87	Treptow-Köpenick	Köpenick	461	191	1.017	
Brunnenstr. 175, 176, Invalidenstr. 163	Mitte	Mitte	120	408	59	

Lage / Adresse	Bezirk	Gemarkung	Flur	Flurstück	Grundstückfläche in m ²	Bemerkungen
Brunnenstr. 175, 176, Invalidenstr. 163	Mitte	Mitte	120	409	562	
Brunnenstr. 175, 176, Invalidenstr. 163	Mitte	Mitte	120	410	610	
Brunnenstr. 175, 176, Invalidenstr. 163	Mitte	Mitte	120	411	442	
Brunnenstr. 175, 176, Invalidenstr. 163	Mitte	Mitte	120	445	476	
Bulgarische Str. 51, KGA Parkstr.	Treptow-Köpenick	Treptow	114	44	1.502	
Bulgarische Str. 55, Köpenicker Landstr. 1	Treptow-Köpenick	Treptow	114	40	429	
Bulgarische Str. 55, Köpenicker Landstr. 1, KGA Parkstr.	Treptow-Köpenick	Treptow	114	42	2.822	
Cecilienstr. 92	Marzahn-Hellersdorf	Marzahn	206	173	1.050	
Cecilienstr. 92	Marzahn-Hellersdorf	Marzahn	206	174	67	
Cecilienstr. 92	Marzahn-Hellersdorf	Marzahn	206	175	2.023	
Cecilienstr. 92	Marzahn-Hellersdorf	Marzahn	206	178	6.292	
Cecilienstr. 92	Marzahn-Hellersdorf	Marzahn	206	179	4.425	
Cecilienstr. 92	Marzahn-Hellersdorf	Marzahn	206	291	1.391	
Cecilienstr. 92, Kornmandelweg	Marzahn-Hellersdorf	Marzahn	206	182	3.636	
Cecilienstr. 92, Kornmandelweg	Marzahn-Hellersdorf	Marzahn	206	183	10.266	
Cecilienstr. 92, Kornmandelweg	Marzahn-Hellersdorf	Marzahn	206	185	36	
Cecilienstr. 92, Kornmandelweg	Marzahn-Hellersdorf	Marzahn	206	187	54	
Cecilienstr. 92, Kornmandelweg	Marzahn-Hellersdorf	Marzahn	206	241	1.142	
Cecilienstr. 92, Kornmandelweg 21	Marzahn-Hellersdorf	Marzahn	206	184	484	
Cecilienstr. 92, Kornmandelweg 21	Marzahn-Hellersdorf	Marzahn	206	186	6	
Cecilienstr. 92, Kornmandelweg 23/33	Marzahn-Hellersdorf	Marzahn	206	188	18.374	
Cecilienstr. 92, Kornmandelweg 31, 33, Blumberger Damm	Marzahn-Hellersdorf	Marzahn	206	293	92.063	
Cecilienstr. 92, Blumberger Damm	Marzahn-Hellersdorf	Marzahn	206	289	20.114	
Cecilienstr. 92, Kornmandelweg	Marzahn-Hellersdorf	Marzahn	206	189	109	
Charlottenburger Chaussee 57/93	Spandau	Heerstraße	3	30/8, 30/10	140.127	
Charlottenburger Chaussee 57/93	Spandau	Heerstraße	3	154	623	
Charlottenburger Chaussee 57/93	Spandau	Heerstraße	3	171	1.227	
Charlottenburger Chaussee 57/93	Spandau	Heerstraße	3	172	184	
Charlottenburger Chaussee 57/93, Am Hain	Spandau	Heerstraße	3		9.489	
Charlottenburger Chaussee 67	Charlottenburg-Wilmersdorf	Charlottenburg	17	48/57	283	
Charlottenburger Chaussee 67	Charlottenburg-Wilmersdorf	Charlottenburg	17	181	638	
Charlottenburger Chaussee 67	Charlottenburg-Wilmersdorf	Charlottenburg	17	192, 194, 195, 596	195.178	
Charlottenburger Chaussee 67	Charlottenburg-Wilmersdorf	Charlottenburg	17	598, 600	244.478	

Lage / Adresse	Bezirk	Gemarkung	Flur	Flurstück	Grundstückfläche in m ²	Bemerkungen
Eberswalder Str. 10	Pankow	Prenzlauer Berg	219	4213	3.196	
Eiswaldstr. 2, 18, 28, Gallwitzallee 87, 95, Gallwitzallee 95	Steglitz-Zehlendorf	Lankwitz	1	170/11 557	121.573 393	
Falkenberger Chaussee 78, 80, Pablo-Picasso-Str. 2, 4, 8, 12 1.)	Lichtenberg	Wartenberg Gut	3	395	12.006	Teilung; beschreibender Flächenverlauf: A-B-C-D-E-F-G-H-J-K-L-M-N-O-P-Q-R-S-T-U-V-W-X-Y-Z-A und AA-AB-AC-AD-AE-AF-AG-AH-AJ-AK-AL-AM-AA (Anlage D 1)
Friedenhorster Str., Sewanstr. 262	Lichtenberg	Lichtenberg	410	159	4.232	
Friedenstr. 31	Friedrichshain-Kreuzberg	Friedrichshain	7	221	271	
Friedenstr. 31	Friedrichshain-Kreuzberg	Friedrichshain	7	256	68	
Friedenstr. 31	Friedrichshain-Kreuzberg	Friedrichshain	7	315	651	
Friedenstr. 32	Friedrichshain-Kreuzberg	Friedrichshain	7	90	582	
Friesenstr. 16, Golßener Str. 6, Jüterboger Str. 2-4	Friedrichshain-Kreuzberg	Kreuzberg	4	931	113.090	
Galenstr. 38	Spandau	Spandau	12	46/25	2.334	
Götzstr. 6	Tempelhof-Schöneberg	Tempelhof	2	184/1	4.779	
Grumbkowstr. 54, Wackenbergstr. 81, 95	Pankow	Pankow	141	340342	16.386	
Grünauer Str. 132, westl. Grünauer Str.	Treptow-Köpenick	Grünau	2	1595/123 1660	360 115	
Grünauer Str. 134, westl. Grünauer Str.	Treptow-Köpenick	Grünau	2	112/1 123/32 123/34 123/36 123/38 123/40 123/41 123/42 123/45 1648 1650 1651 1654 1656 1658	15 1.317 1.330 1.389 1.399 1.289 795 302 661 48 38 108 113 110 417	
Grünauer Str. 136, 140, westl. Grünauer Str.	Treptow-Köpenick	Grünau	2	123/46 123/51 1597/123 1703 1752 1754	1.235 466 2.442 76 739 12	
Grünauer Str. 138, westl. Grünauer Str.	Treptow-Köpenick	Grünau	2	123/49, 123/50	2.331 18	
Hadlichstr. 37	Pankow	Pankow	160	150	3.412	
Hadlichstr. 37	Pankow	Pankow	160	152	1.099	
Hauptstr. 44, 45	Tempelhof-Schöneberg	Schöneberg	32	28	6.211	
Hauptstr. 8 1.)	Lichtenberg	Lichtenberg	412	67	4.644	Teilung; beschreibender Flächenverlauf: A-B-C-D-E-F-G-H-J-K-L-M-N-O-P-Q-R-S-T-U-V-A (Anlage D 2)
Heinrich-Grüber-Str. 35, Hellersdorfer Str. 8	Marzahn-Hellersdorf	Hellersdorf	183	323	21.914	
Herrenhausstr. 5, 5a	Treptow-Köpenick	Treptow	157	437	1	

Lage / Adresse	Bezirk	Gemarkung	Flur	Flurstück	Grundstückfläche in m ²	Bemerkungen
Hohenzollernring 122, 122a, 123, Radelandstr. 21 u. 31, Kisselnallee 19	Spandau	Spandau	248	27 28	71.409	
Hohenzollernring 124, 125, Pionierstr. 2/46 1.)	Spandau	Spandau	248	09/3	139.840	Teilung: beschreibender Flächenverlauf: A-B-C-D-A und -E-F-G-H-J-K-L-E und L-K-J-H-M-N-O-P-Q-R-S-T-U-V-W-X-Y-Z-AA-AB-AC-AD-AE-AF-AG-AH-AJ-AK-AL-AM-AN-AO-AP-AQ-AR-AS-AT-L (Anlage D 3)
Hohenzollernring 124, 125, Pionierstr. 2/46, Kisselnallee	Spandau	Spandau	248	09/5	5.056	
Horstweg 42, Kaiserdamm 1, Sophie-Charlotte-Platz 1	Charlottenburg-Wilmersdorf	Charlottenburg	8	4459/32	63	
Horstweg 42, Kaiserdamm 1, Sophie-Charlotte-Platz 1	Charlottenburg-Wilmersdorf	Charlottenburg	8	4460/38	4.902	
Idastr. 6	Pankow	Pankow	148	164	823	
Idastr. 6	Pankow	Pankow	148	165,166	1.646	
Inselstr. 8	Steglitz-Zehlendorf	Schwanenwerder	1	117	2.300	
Invalidenstr. 57, 58	Mitte	Tiergarten	52	317/1	12.398	
Invalidenstr. 163	Mitte	Mitte	120	512	529	
Jägerstr. 48	Mitte	Mitte	820	148	64	
Jägerstr. 48	Mitte	Mitte	820	151	1.073	
Karlstr. 8	Treptow-Köpenick	Köpenick	444	93	672	
Karlstr. 8	Treptow-Köpenick	Köpenick	444	94	826	
Karlstr. 8	Treptow-Köpenick	Köpenick	444	97	1.004	
Keithstr. 28/32, (Kurfürstenstr. 78)	Mitte	Tiergarten	8	3480	5.431	
Kiefheider Weg 46, 68, 74, Ruppiner Chaussee 240, 268, 292, B111 Weg an der Anschlussstelle Ruppiner Chaussee	Reinickendorf	Tegel Forst	5	806, 811 948, 913 915, 917	316.220	
Koenigsallee 75	Charlottenburg-Wilmersdorf	Grünwald-Forst	6	52/15	12.959	
Königstr. 5, Potsdamer Str. 45, 46	Steglitz-Zehlendorf	Zehlendorf	10	829	10.755	
Kruppstr. 14a	Mitte	Tiergarten	42	222/3	2.181	
Kruppstr. 15	Mitte	Tiergarten	42	353	4.673	
Kruppstr. 2	Mitte	Tiergarten	42	378	17.421	
Kruppstr. 4, Feldzeugmeisterstr. 18, Perleberger Str. 61a, 61b	Mitte	Tiergarten	42	359	62.957	
Lichtenrader Damm 211	Tempelhof-Schöneberg	Lichtenrade	1	236	3.604	
Magazinstr. 5	Mitte	Mitte	818	59	10.162	
Magazinstr. 5	Mitte	Mitte	818	443	60	
Malteserstr. 85	Steglitz-Zehlendorf	Lankwitz	1	170/12	36.976	
Marchlewskistr. 60, 66, Wedekindstr. 10, Rüdersdorfer Str. 57, 61	Friedrichshain-Kreuzberg	Friedrichshain	20	308	11.812	
Marchlewskistr. 60, 66, Wedekindstr. 10, Rüdersdorfer Str. 57, 61	Friedrichshain-Kreuzberg	Friedrichshain	20	310	166	

Lage / Adresse	Bezirk	Gemarkung	Flur	Flurstück	Grundstückfläche in m ²	Bemerkungen
Märkische Allee 174, Poelchastr. 1,	Marzahn-Hellersdorf	Marzahn	228	278 218 334	17.480	
Märkische Allee 189	Marzahn-Hellersdorf	Marzahn	228	247	9.919	
Marktstr. 12, 13 1.)	Lichtenberg	Lichtenberg	614	9006	2.063	Teilung; beschreibender Flächenverlauf: A-B-C-D-E-F-G-H-J-K-L-M-N-O-P-Q-R-S-T-U-V-W-X-Y-Z-A (Anlage D 4)
Mertensstr. 140	Spandau	Spandau	7	215	19.920	
Moritzstr. 10, Altstädter Ring, Falkenseer Damm	Spandau	Spandau	23	19 3/57 3/82	22.126	
Neues Ufer 1	Mitte	Tiergarten	39	248	5.730	
Nipkowstr. 23, Radickstr. 30	Treptow-Köpenick	Treptow	168	270	1.749	
Otto-Braun-Str. 27, Wadzeckstr. 10, Keibelstr. 29, 36	Mitte	Mitte	918	1011	11.600	
Pankstr. 28, 29	Mitte	Wedding	22	257	20.234	
Pionierstr. 160/200, Radelandstr. 131/161 (An der Bötzowbahn)	Spandau	Spandau	4	272	288.177	
Rathausstr. 11, 12, Möllendorffstr. 4	Lichtenberg	Lichtenberg	813	2096	2.610	Teilung; beschreibender Flächenverlauf A-B-C-D-E-F-G-H-J-K-L-M-N-A (Anlage D 5)
Rathausstr. 12	Lichtenberg	Lichtenberg	813	2097	3.382	
Rudolstädter Str. 79/85	Charlottenburg-Wilmersdorf	Wilmersdorf	2	14/196	6.777	
Schmidt-Knobelsdorf-Str. 27	Spandau	Spandau	19	200	1.659	
Segelfliegerdamm 42	Treptow-Köpenick	Johannisthal	21	48	8.266	
Segelfliegerdamm 42	Treptow-Köpenick	Treptow	157	436 437	3.329 1	
Sonnenallee 107	Neukölln	Neukölln	110	129	3.610	
Wassersportallee 56, 58	Treptow-Köpenick	Köpenick	305	3203	5.356	
Wilhelmstr.	Spandau	Spandau	19	210	1.161	
Wilhelmstr.	Spandau	Spandau	19	88/5	735	
Zwickauer Damm 58	Neukölln	Rudow	416	150/1	342	
Zwickauer Damm 58	Neukölln	Rudow	416	303	2.752	
Zwickauer Damm 58	Neukölln	Rudow	416	304	659	
Zwickauer Damm 56	Neukölln	Rudow	416	300	2.033	

1.) unvermessene Teilflächen, derzeit in Vermessung

Anlage D 1
 Berlin-Lichtenberg, Falkenberger Chaussee 78, 80 u. a.

Skizze zur Abgrenzung der Fachvermögen

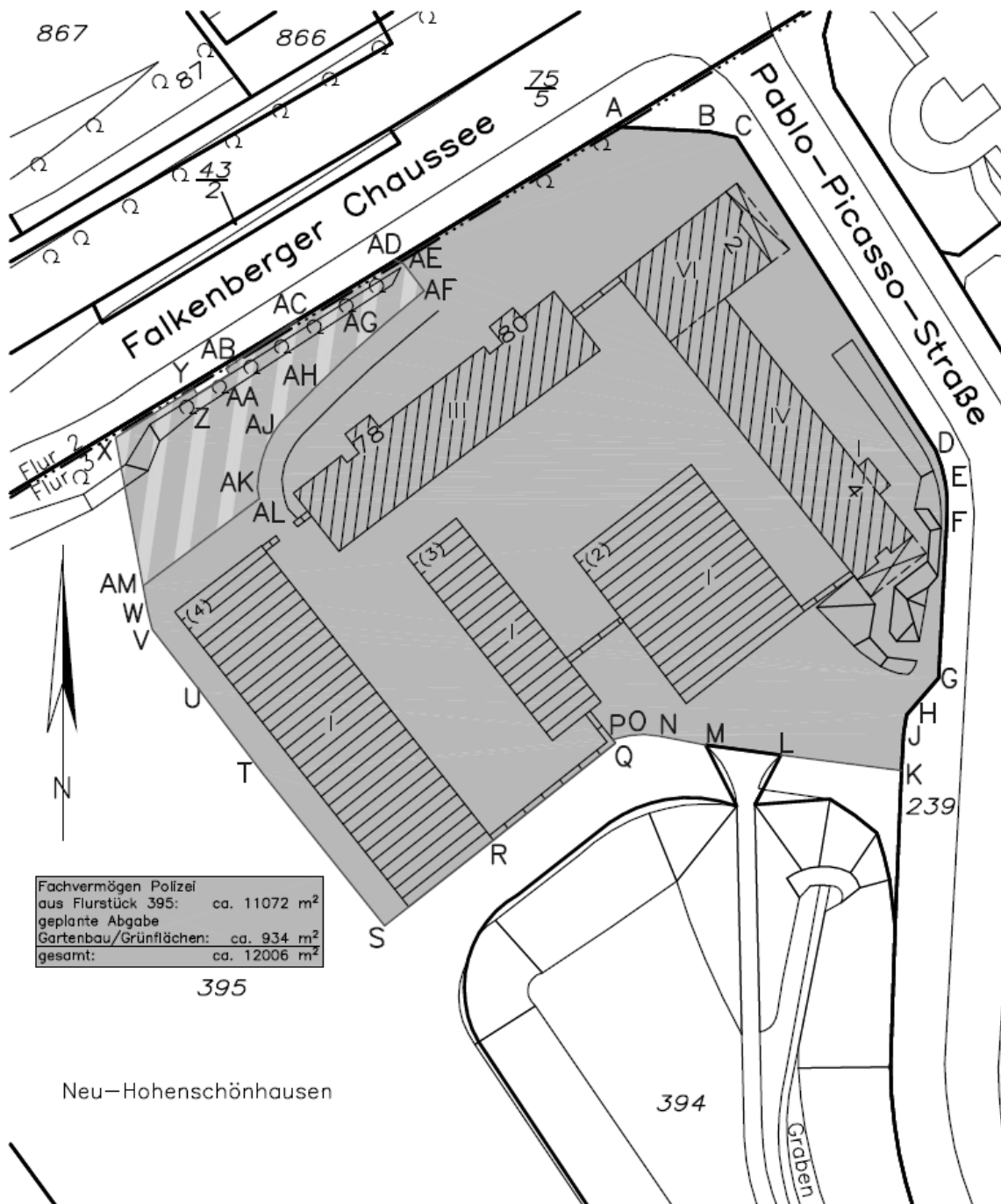
Maßstab 1:1000

- ALK Stand September 2005 in Verbindung mit aktueller Messung
- Abgrenzung des Fachvermögens Polizei (ermittelt nach Messung vom 06.10.2005)

Fachvermögen:

-  Polizei
-  Gartenbau/Grünfl. (gepl. Abgabe)

Hinweis: Die Flächenangaben sind auf die im ALB nachgewiesenen Flächen abgeglichen worden.



Dr.-Ing. Horst Borgmann
 Öffentl. best. Verm.-Ing.
 Märkisches Ufer 34
 10179 Berlin
 Tel.: 278 79 60

5458SK01
 11.10.05

Anlage D 2
Berlin-Lichtenberg, Hauptstraße 8

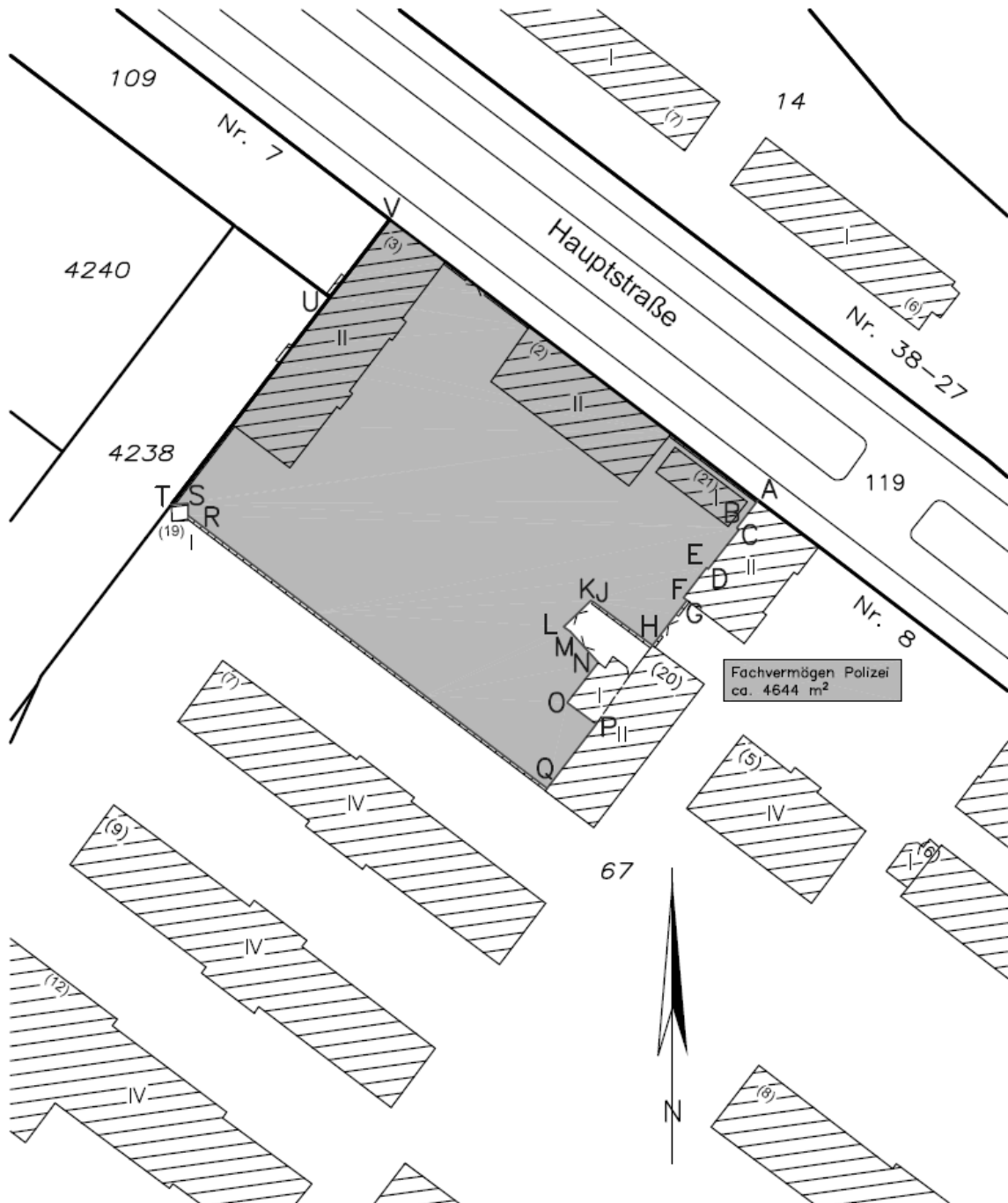
Skizze zur Abgrenzung der Fachvermögen

Maßstab 1:1000

- ALK Stand September 2005
 — Abgrenzung des Fachvermögens Polizei
 (ermittelt nach Messung vom 22.09.2005)

Fachvermögen:
 ■ Polizei

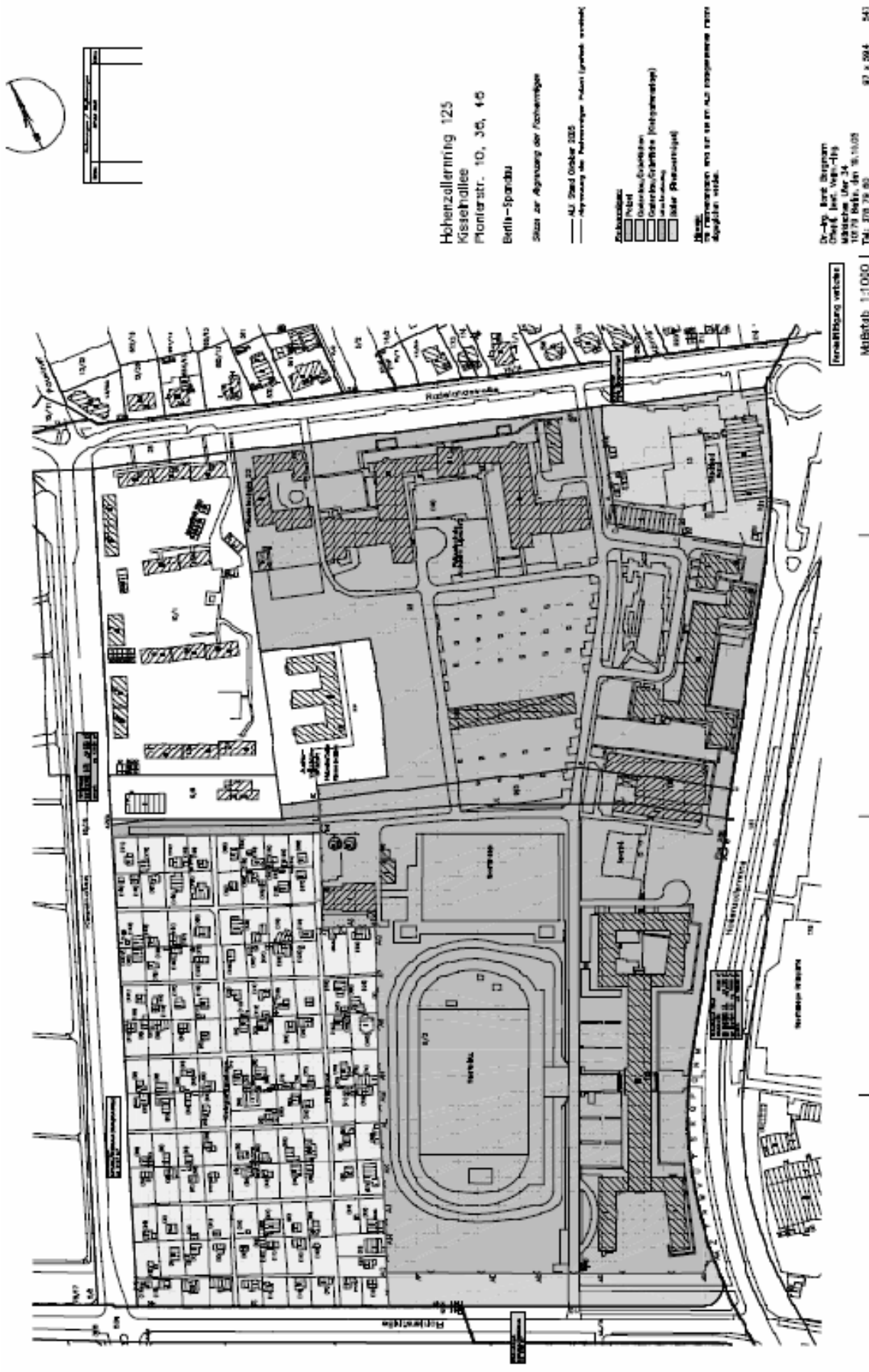
Hinweis: Die Flächenangaben sind auf die im ALB nachgewiesenen Flächen abgeglichen worden.



Dr.-Ing. Horst Borgmann
 Öffentl. best. Verm.-Ing.
 Märkisches Ufer 34
 10179 Berlin
 Tel.: 278 79 60

5457SK01
 06.10.05

Anlage D 3
Berlin-Spandau, Hohenzollernring 125



Anlage D 4
Berlin-Lichtenberg, Marktstraße 12, 13

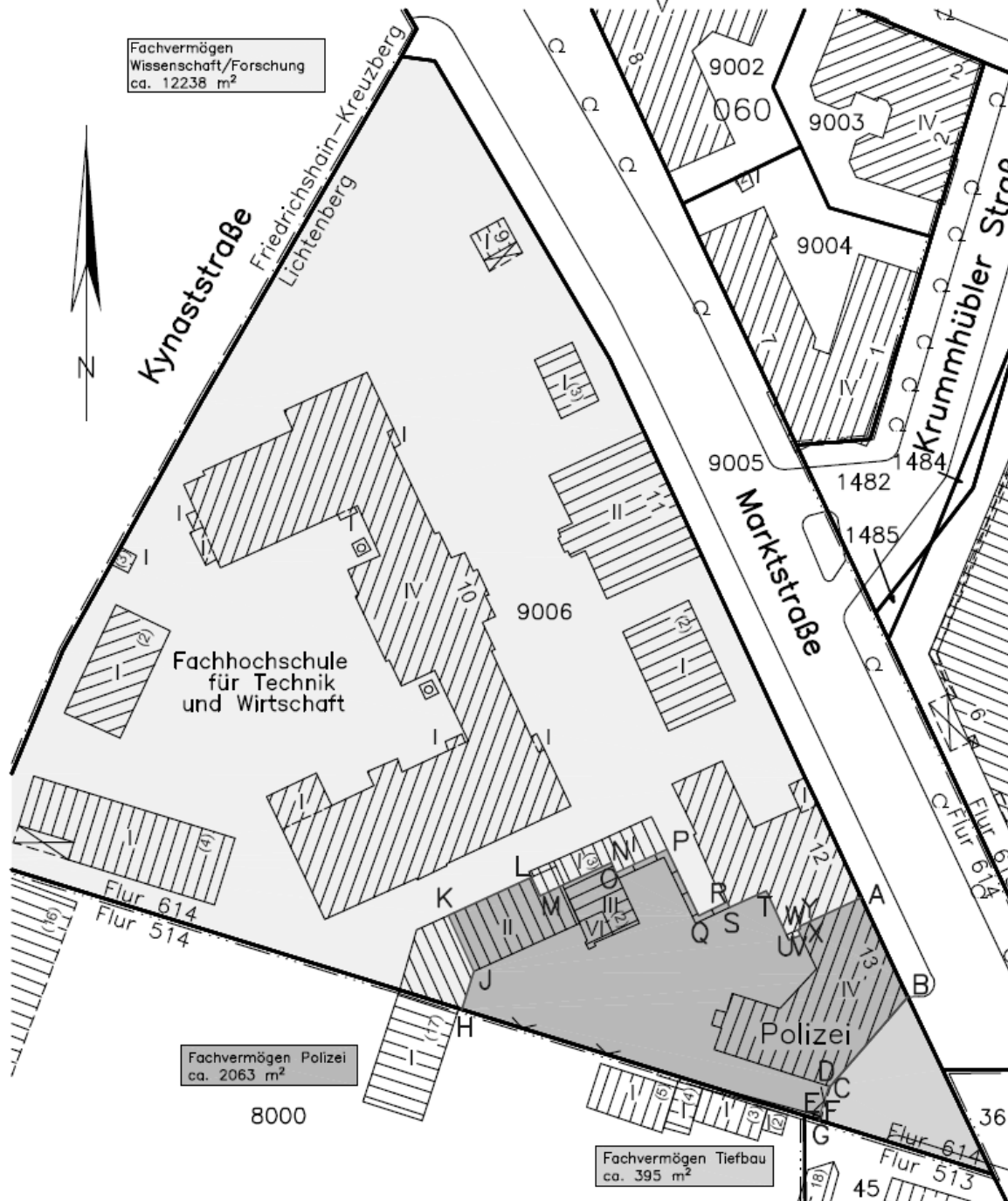
Skizze zur Abgrenzung der Fachvermögen

Maßstab 1:1000

- ALK Stand September 2005 (teilweise angepaßt nach Messung)
 — Abgrenzung des Fachvermögens Polizei
 (ermittelt nach Messung vom 26.09.2005)

Fachvermögen:
 ■ Polizei
 ■ Wissenschaft/Forschung
 ■ Tiefbau

Hinweis: Die Flächenangaben sind auf die im ALB nachgewiesenen Flächen abgeglichen worden.



Dr.-Ing. Horst Borgmann
 Öffentl. best. Verm.-Ing.
 Märkisches Ufer 34
 10179 Berlin
 Tel.: 278 79 60

5459SK01
 10.10.05

Anlage D 5
Berlin-Lichtenberg, Rathausstraße 10, 11 u. a.

Skizze zur Abgrenzung der Fachvermögen

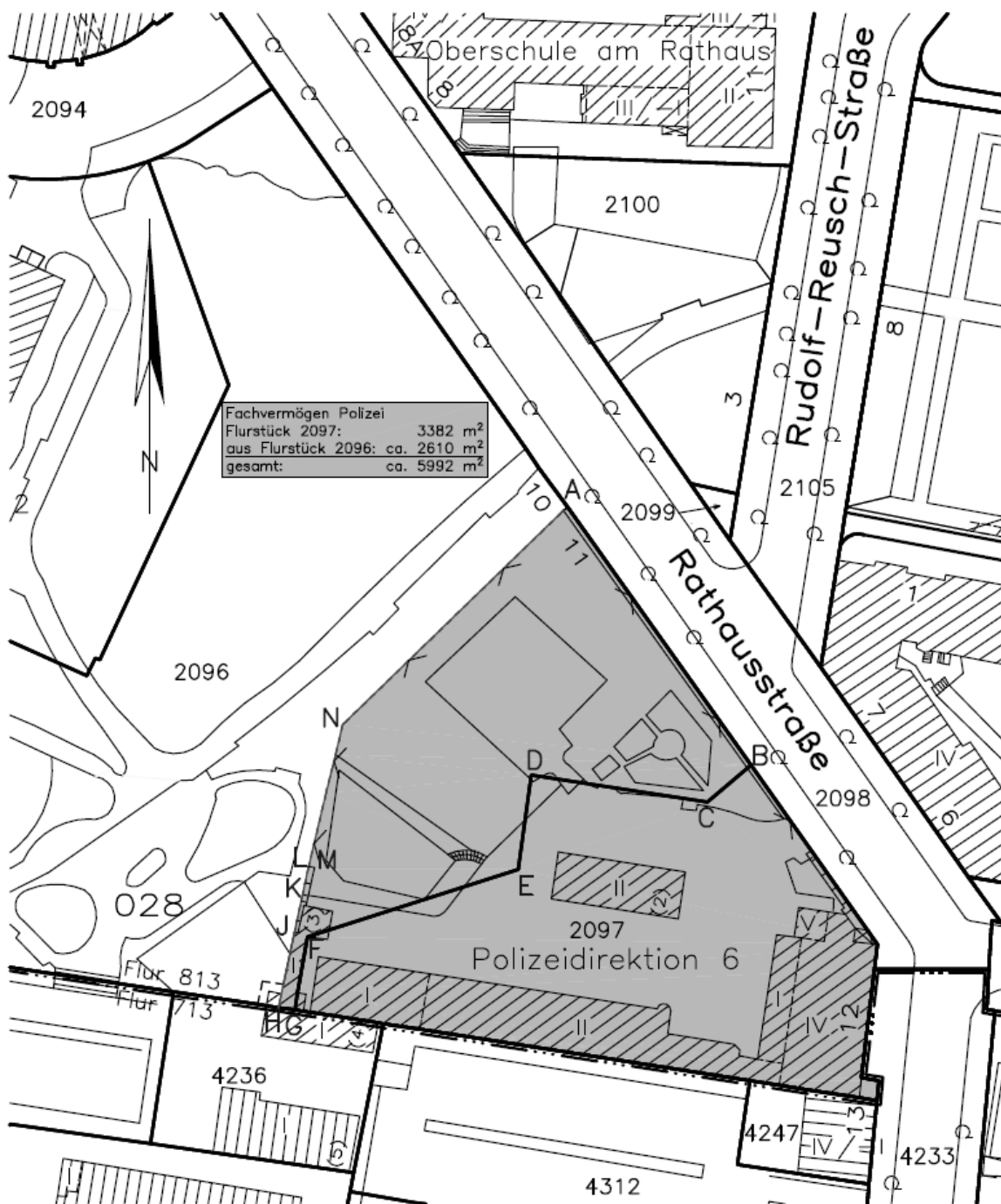
Maßstab 1:1000

- ALK Stand September 2005
 — Trennungslinie zwischen Fachvermögen Polizei und Erholungsfläche (ermittelt nach Messung vom 26.09.2005)

Fachvermögen:

 Polizei

Hinweis: Die Flächenangaben sind auf die im ALB nachgewiesenen Flächen abgeglichen worden.



Dr.-Ing. Horst Borgmann
 Öffentl. best. Verm.-Ing.
 Märkisches Ufer 34
 10179 Berlin
 Tel.: 278 79 60

5460SK01
 06.10.05

E – Grundstücke der Feuerwehr –

Lage / Adresse	Bezirk	Gemarkung	Flur	Flurstück	Grund-	Bemerkungen
					stücksfläche in m ²	
Adlergestell 782	Treptow-Köpenick	Schmöckwitz	2	1651	257	
Almazeile 1, Friederikestr. 19	Reinickendorf	Heiligensee	4	170/30	1.291	
Almazeile 1, Friederikestr. 19	Reinickendorf	Heiligensee	4	388/33	286	
Alt-Biesdorf 58	Marzahn-Hellersdorf	Marzahn	176	47	2.811	
Alt-Blankenburg 9	Pankow	Weißensee	325	47	945	
Alt-Gatow 30	Spandau	Gatow	3	80	180	
Alt-Karow 10	Pankow	Weißensee	353	276	855	
Alt-Karow 11	Pankow	Weißensee	353	275	983	
Alt-Rudow 67, 69	Neukölln	Rudow	424	365	3.168	
Alt-Rudow 67, 69	Neukölln	Rudow	424	367	259	
Am Großen Müggelsee	Treptow-Köpenick	Köpenick	135	4	2.050	
Berliner Str. 16, Veitstr. 5	Reinickendorf	Tegel Gemeinde	1	163/17	5.052	
Betckestr. 13, 14, 14a	Spandau	Spandau	20	55, 58, 59	8.064	Teilung; beschreibender Flächenverlauf: A-B-C-D-E-F-G-H-J-K-L-M-N-P-Q-R-S-T-U-V-A und W-X-Y-Z-AA-AB-AC-AJ-AK-AL-AM-AN-W (von Flurstück 55 werden tatsächlich ca. 88 m ² durch FW genutzt, Flurstück 57 wird nicht von FW genutzt; von Flurstück 44 (Eigentum Bundesrepublik Deutschland) werden ca. 2 m ² durch FW genutzt (Anlage E 1))
Betckestr. 14, 14a	Spandau	Spandau	20	45 51	27	Teilung; beschreibender Flächenverlauf: AC-AD-AE-AF-AG-AH-AJ-AC von Flurstück 51 werden tatsächlich 17 m ² durch FW genutzt (Anlage E 1))
Blenheimstr.	Marzahn-Hellersdorf	Marzahn	236	195	46	
Blenheimstr. 65, 67	Marzahn-Hellersdorf	Marzahn	236	193	53	
Blenheimstr. 65, 67	Marzahn-Hellersdorf	Marzahn	236	194	2.520	
Blenheimstr. 65, 67	Marzahn-Hellersdorf	Marzahn	236	196	97	
Borussiastr. 16	Tempelhof-Schöneberg	Tempelhof	2	707	1.561	
Borussiastr. 17	Tempelhof-Schöneberg	Tempelhof	2	36/2	1.366	
Charlottenburger Str. 10, 12	Steglitz-Zehlendorf	Zehlendorf	10	365	6.503	
Charlottenburger Str. 10, 12	Steglitz-Zehlendorf	Zehlendorf	10	367	190	
Dahmestr., Schliensestr. 8, 12	Treptow-Köpenick	Grünau	3	651/37	2.031	
Dönhoffstr. 31	Lichtenberg	Lichtenberg	209	200	1.271	
Dorfstr. 4	Lichtenberg	Wartenberg Gemeinde	1	230/136	2.625	
Ebersstr. 8, Feurigstr. 58	Tempelhof-Schöneberg	Schöneberg	25	8	3.079	
Edelweißstr. 35	Pankow	Pankow	137	193	2.280	
Edinburgerstr. 7	Mitte	Wedding	6	243	2.933	
Emser Str. 132, Kirchhofstr. 20	Neukölln	Neukölln	126	62/2, 61	3.755	

Lage / Adresse	Bezirk	Gemarkung	Flur	Flurstück	Grundstückfläche in m ²	Bemerkungen
Ferdinand-Schultze-Str. 128/132	Lichtenberg	Hohenschönhausen	15	234	2.598	
Frankenbergstr. 23	Treptow-Köpenick	Köpenick	138	379	643	
Frankenbergstr. 23	Treptow-Köpenick	Köpenick	138	378	200	
Gasteiner Str. 19, 20	Charlottenburg-Wilmersdorf	Wilmersdorf	3	4570/138	2.064	
Goethestr. 7	Steglitz-Zehlendorf	Lichterfelde	3	10/1	3.738	
Gravensteinstr. 10, 12	Pankow	Pankow	107	191	2.005	
Gravensteinstr. 18	Pankow	Pankow	107	192	1.890	
Gravensteinstr. 4	Pankow	Pankow	107	190	564	
Gravensteinstr. 9	Pankow	Pankow	107	202	5.848	
Groß-Berliner Damm 18	Treptow-Köpenick	Johannisthal	12 14	41/14 88/4	6.868 2.251	
Grunowstr. 18	Pankow	Pankow	159	252	691	
Grunowstr. 18	Pankow	Pankow	159	253	1.580	
Hackbuschstr. 65	Spandau	Staaken	3	319	1.826	
Hauptstr. 14	Pankow	Pankow	84	52	1.152	
Hausvaterweg 16	Lichtenberg	Falkenberg Gemeinde	2	204/74	3.207	
Hechtstr. 2, Mühlenweg 8	Treptow-Köpenick	Köpenick	146	586	1.283	
Heinsestr. 24	Reinickendorf	Hermisdorf	1	205/2	3.829	
Hellersdorfer Str. 143/147	Marzahn-Hellersdorf	Hellersdorf	1	1170	3.573	
Im Domstift 22	Tempelhof-Schöneberg	Lichtenrade	1	491	3.276	
Imkerweg 42a, Insel Werderchen	Treptow-Köpenick	Schmöckwitz	2 3	1229/10 50/1	2.762	
Jagowstr. 31	Mitte	Tiergarten	50	24	5.008	
Joachimstaler Str. 31, 32	Charlottenburg-Wilmersdorf	Charlottenburg	7	202	207	
Josef-Orlopp-Str. 69	Lichtenberg	Lichtenberg	912	13, 14	13.352	
Josef-Orlopp-Str. 69	Lichtenberg	Lichtenberg	912	15	1.822	
Katzengraben 1, 1a	Treptow-Köpenick	Köpenick	454	296 299	3.627 32	
Kladower Damm 367	Spandau	Kladow	3	386	2.230	Teilung; beschreibender Flächenverlauf: A-B-C-D-E-F-G-H-J-K-L-M-N-A (Anlage E 2)
Krampenburger Weg 1, 3	Treptow-Köpenick	Köpenick	214	28	1.202	
Kronprinzessinnenweg 20	Steglitz-Zehlendorf	Wannsee	10	641	5.166	
Kummerower Ring 80	Marzahn-Hellersdorf					1.)
Linienstr. 128, 129	Mitte	Mitte	21	240	660	
Littenstr. 3, Voltairestr. 2, 2a	Mitte	Mitte	818	498	5.365	
Mädewalder Weg 21, 23	Marzahn-Hellersdorf	Hellersdorf	164	154	2.108	
Marienburger Str. 41-46	Pankow	Prenzlauer Berg	118	251	6.122	
Märkische Allee	Marzahn-Hellersdorf	Marzahn	218	222	4	
Märkische Allee 181	Marzahn-Hellersdorf	Marzahn	218	253	11.918	
Müggelseedamm 178	Treptow-Köpenick	Köpenick	151	236	912	
Müggelseedamm 178	Treptow-Köpenick	Köpenick	151	235	545	
Nikolaus-Groß-Weg 2	Charlottenburg-Wilmersdorf	Charlottenburg	10	253, 255, 375, 376	2.081	
Nikolaus-Groß-Weg 2	Charlottenburg-Wilmersdorf	Charlottenburg	10	374	35.585	
Oderberger Str. 24, 25	Pankow	Prenzlauer Berg	219	4046	1.761	
Oderberger Str. 26	Pankow	Prenzlauer Berg	219	4047	772	

Lage / Adresse	Bezirk	Gemarkung	Flur	Flurstück	Grundstücksfläche in m ²	Bemerkungen
Parkstr. 38, 39	Pankow	Weißensee	254 254 255	5 7 121	6.738	Teilung; beschreibender Flächenverlauf: A-B-C-D-E-F-G-H-J-K-L-M-N-P-Q-R-S-T-U-V-W-X-Y-Z-AA-AB-AC-AD-AE-AF-AG-A (Anlage E 3)
Paulsternstr. 34	Spandau	Haselhorst	4	11	1.597	
Plantagenstr. 12-14, Stüdenstr. 18a	Steglitz-Zehlendorf	Steglitz	3	5134	2.614	
Pölnitzweg 3, 5	Pankow	Pankow	54	16	3.736	
Rankestr. 10, 11	Charlottenburg-Wilmersdorf	Charlottenburg	7	3021/23	1.269	
Rankestr. 12	Charlottenburg-Wilmersdorf	Charlottenburg	7	3019/23	509	
Rathausstr. 70-72	Tempelhof-Schöneberg	Mariendorf	1	78/8	4.588	
Reinickendorfer Str. 15a-15c	Mitte	Wedding	60	567	2.647	
Remstaler Str. 9	Reinickendorf	Frohnau	3	1578/49	1.014	
Roedernallee 55	Reinickendorf	Wittenau	2	14/7	277	
Roedernallee 55	Reinickendorf	Wittenau	2	14/9	1.497	
Roedernallee 55	Reinickendorf	Reinickendorf	2	67/8	1.764	
Roedernallee 55	Reinickendorf	Reinickendorf	2	84/3	139	
Roedernallee 55	Reinickendorf	Wilhelmsruh	3	903		
Roedernallee 55	Reinickendorf	Wilhelmsruh	3	58/7	1.232	
Romain-Rolland-Str. 103	Pankow	Weißensee	286	192	609	
Romain-Rolland-Str. 105	Pankow	Weißensee	286	191	614	
Romain-Rolland-Str. 107	Pankow	Weißensee	286	190	1.661	
Rudower Str. 126, Johannisthaler Chaussee 222	Neukölln	Buckow	3	163/8	3.298	
Schieritzstr. 24, 26	Pankow	Prenzlauer Berg	316	22	2.126	
Schmöckwitzer Damm	Treptow-Köpenick	Schmöckwitz	4	03/1	426	
Selchowstr. 2, Dörpfeldstr. 54, 56	Treptow-Köpenick	Treptow	168	250	96	Teilung; beschreibender Flächenverlauf: C-D-E-F-G-H-J-K-L-M-R-C (Anlage E 4)
Selchowstr. 3, 4	Treptow-Köpenick	Treptow	161	182	914	Teilung; beschreibender Flächenverlauf: A-B-C-R-M-N-P-Q-A (Anlage E 4)
Semmelweisstr. 83, 85, 87	Treptow-Köpenick	Gliencke	2	5098/13 6000/13	2.515 384	
Siemensstr. 22	Treptow-Köpenick	Köpenick	480	263	1.223	
Skalitzer Str. 44	Friedrichshain-Kreuzberg	Kreuzberg	1	3937	253	
Skalitzer Str. 45	Friedrichshain-Kreuzberg	Kreuzberg	1	3919	40	
Stiftsweg 1a	Pankow	Pankow	160 155	142 197	2.105	
Suarezstr. 9, 10, Witzlebenstr. 34, 35	Charlottenburg-Wilmersdorf	Charlottenburg	8	2898/91	2.116	Teilung; beschreibender Flächenverlauf: A-B-C-D-E-F-G-H-A; Tiefgarage (C-J-K-G-F-E-D-C; Fläche ca. 534 m ²) wird von FW genutzt, darüber Sportplatz, von der Schule genutzt (Anlage E 5)
Triftstr. 8, 9	Spandau	Spandau	8	1020/123	3.146	
Waltersdorfer Str. 107, 108	Treptow-Köpenick	Bohnsdorf	3	3529/98	899	
Wendenschloßstr. 348	Treptow-Köpenick	Köpenick	9	8234/171	5.552	
Wernerstr. 3	Charlottenburg-Wilmersdorf	Grünwald-Forst	9	756/337	1.780	

Lage / Adresse	Bezirk	Gemarkung	Flur	Flurstück	Grundstücksfläche in m ²	Bemerkungen
Wernerstr. 1, Bismarckallee 30	Charlottenburg-Wilmersdorf	Grunewald-Forst	9	757/336	1.773	
Wiener Str. 64	Friedrichshain-Kreuzberg	Kreuzberg	1	3885	3.297	
Wiener Str.	Friedrichshain-Kreuzberg	Kreuzberg	1	3935	153	
Wildenbruchstr. 38	Treptow-Köpenick	Treptow	105	84	181	Teilung; beschreibender Flächenverlauf: A-B-C-D-A (Anlage E 6)
Wilhelm-von-Siemens-Str. 15	Tempelhof-Schöneberg	Mariendorf	4	213	4.876	
Wilmsstr. 19, 20	Friedrichshain-Kreuzberg	Kreuzberg	2	2091/113	2.599	

Anlage E 1
Berlin-Spandau, Betckestraße 13

Skizze zur Abgrenzung der Fachvermögen

Maßstab 1:1000

— ALK Stand Juli 2005

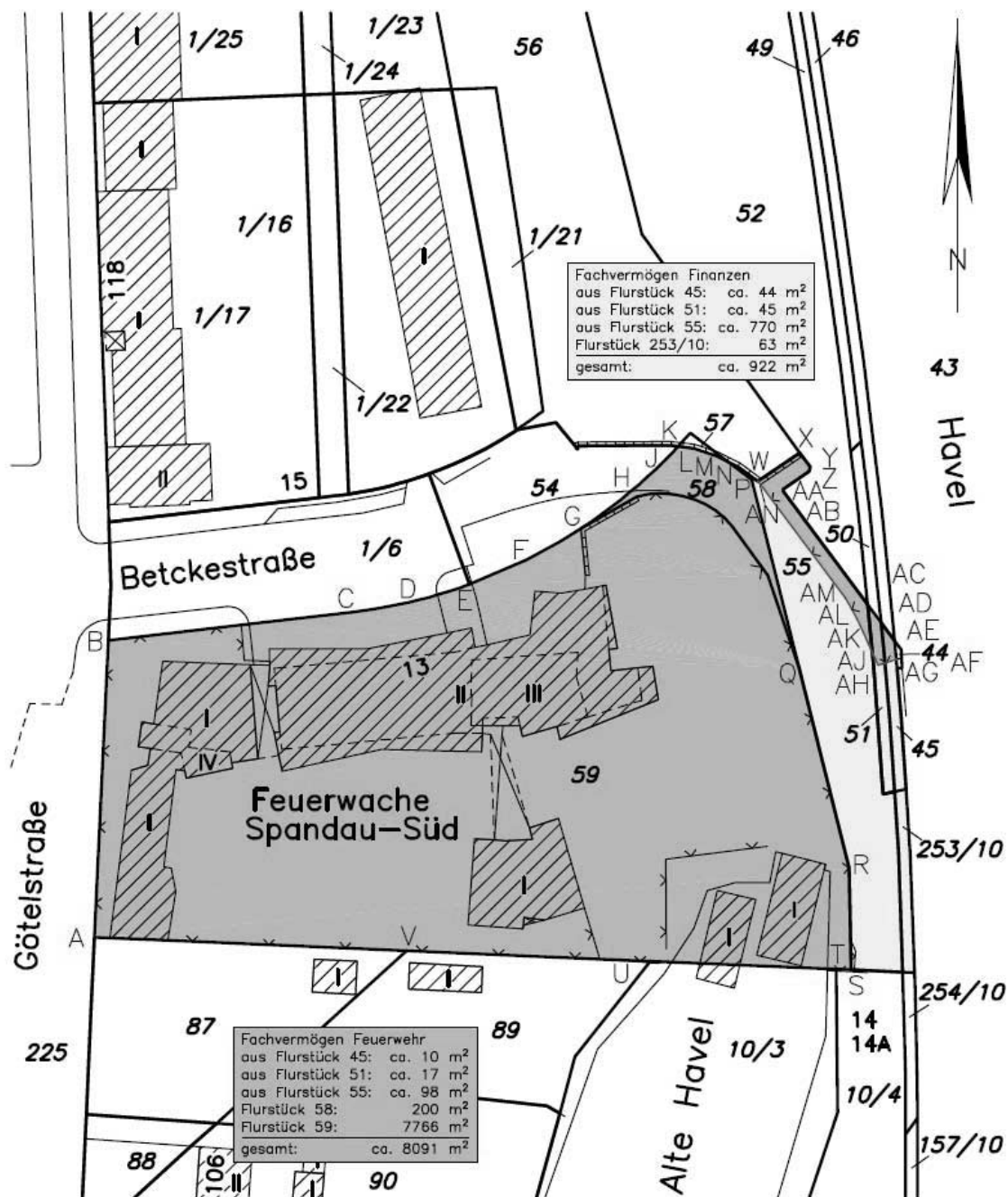
— Trennungslinie zwischen Fachvermögen Feuerwehr und Finanzen (ermittelt nach Messung vom 22.07.2005)

Fachvermögen:

■ Feuerwehr

□ Finanzen (Bezirksverw.)

Hinweis: Die Flächenangaben sind auf die im ALB nachgewiesenen Flächen abgeglichen worden.



Dr.-Ing. Horst Borgmann
Öffentl. best. Verm.-Ing.
Märkisches Ufer 34
10179 Berlin
Tel.: 278 79 60

5428SK01
28.07.05

Anlage E 2
Berlin-Spandau, Kladower Damm 367

Skizze zur Abgrenzung der Fachvermögen

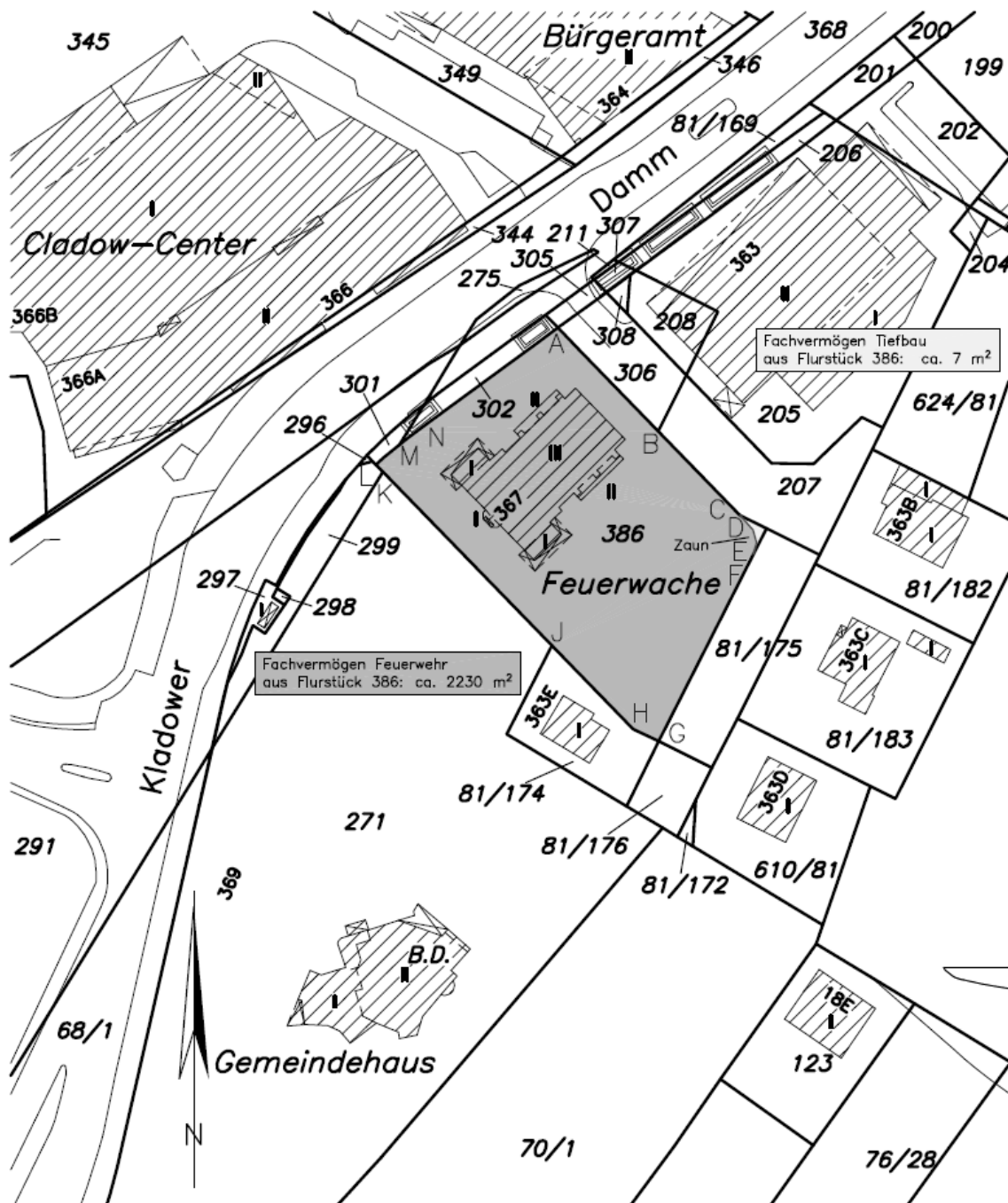
Maßstab 1:1000

- ALK Stand Juli 2005
 — Trennungslinie zwischen Fachvermögen Feuerwehr und Tiefbau (ermittelt nach Messung vom 08.08.2005)

Fachvermögen:

- Feuerwehr
 ■ Tiefbau (Bezirk)

Hinweis: Die Flächenangaben sind auf die im ALB nachgewiesenen Flächen abgeglichen worden.



Dr.-Ing. Horst Borgmann
 Öffentl. best. Verm.-Ing.
 Märkisches Ufer 34
 10179 Berlin
 Tel.: 278 79 60

5437SK01
 25.08.05

Anlage E 3
Berlin-Pankow, Parkstraße 38-39

Skizze zur Abgrenzung der Fachvermögen

Maßstab 1:1000

— ALK Stand Juli 2005

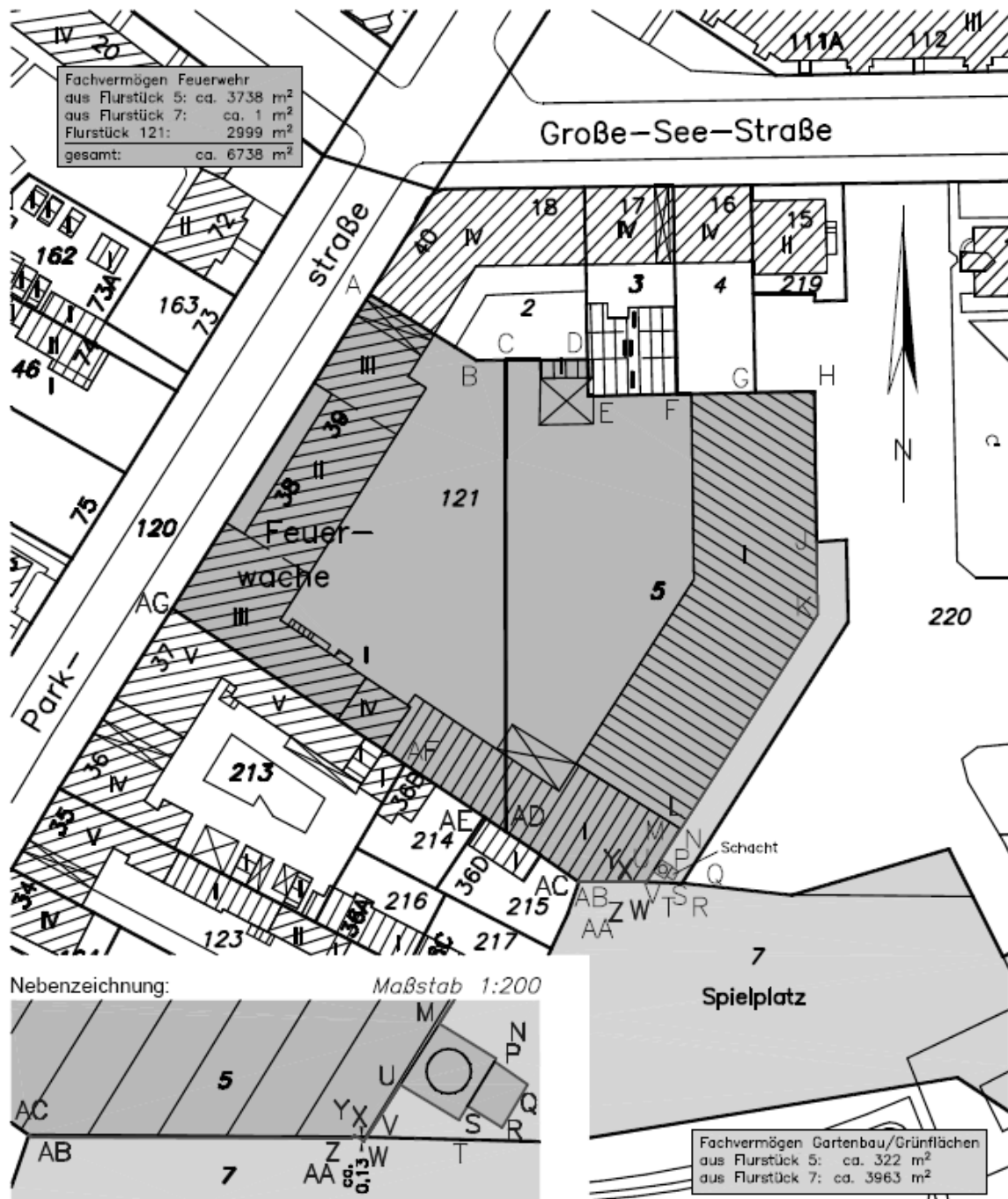
— Trennungslinie zwischen Fachvermögen Feuerwehr und
Gartenbau/Grünfl. (ermittelt nach Messung vom 01.08.2005)

Fachvermögen:

■ Feuerwehr

▨ Gartenbau/Grünfl. (Bezirk)

Hinweis: Die Flächenangaben sind auf die im ALB nachgewiesenen Flächen abgeglichen worden.



Dr.-Ing. Horst Borgmann
Öffentl. best. Verm.-Ing.
Märkisches Ufer 34
10179 Berlin
Tel.: 278 79 60

5438SK01
19.08.05

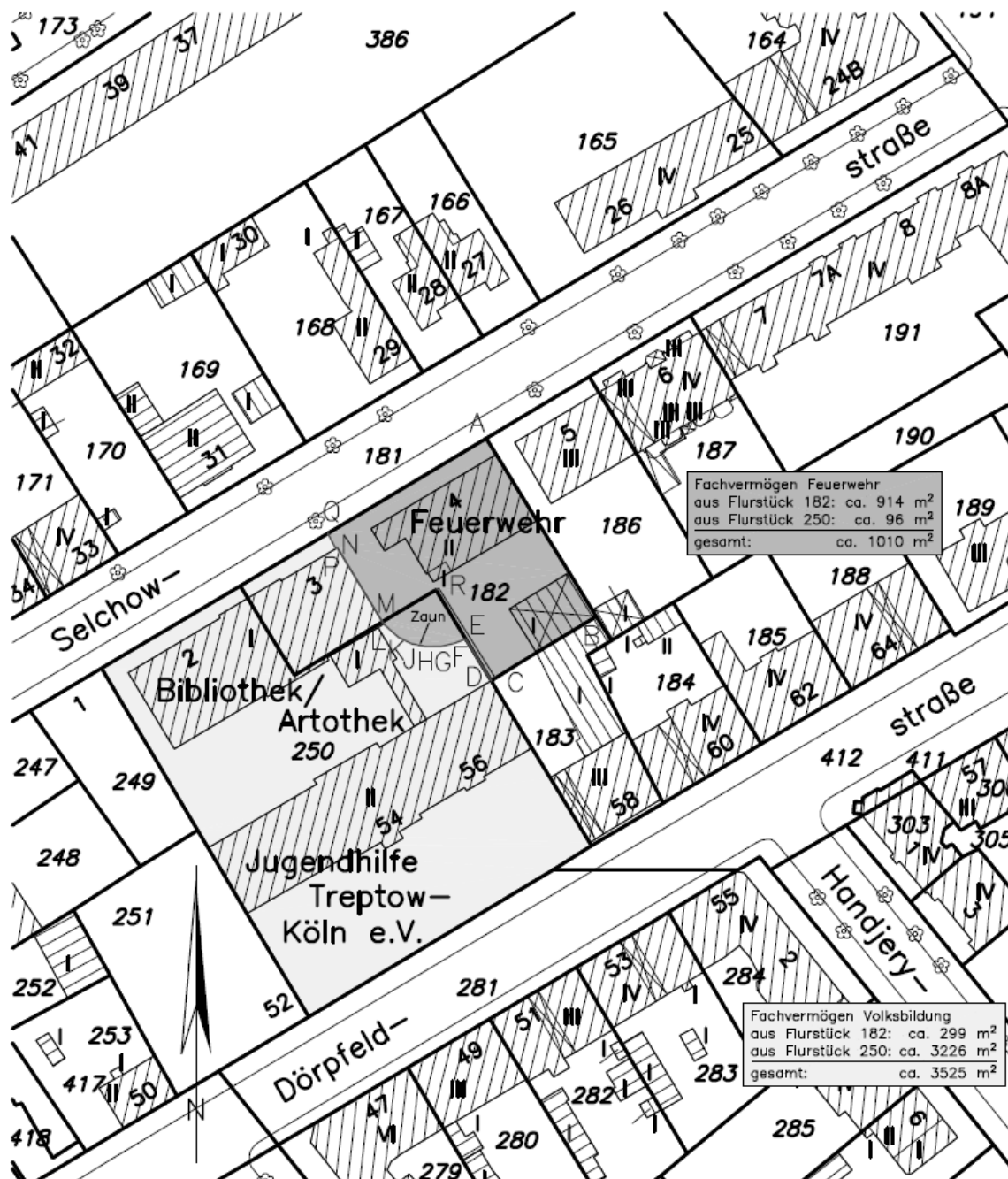
Anlage E 4
 Berlin-Treptow-Köpenick, Selchowstraße 2-4

Skizze zur Abgrenzung der Fachvermögen

Maßstab 1:1000

- ALK Stand August 2005
 - Trennungslinie zwischen Fachvermögen Feuerwehr und Volksbildung (ermittelt nach Messung vom 27.07.2005)
 - wahrscheinlicher Verlauf der Flurstücksgrenze nach Berichtigung eines Zeichenfehlers
- Fachvermögen:
 Feuerwehr
 Volksbildung (Bezirk)

Hinweis: Die Flächenangaben sind auf die im ALB nachgewiesenen Flächen abgeglichen worden.



Dr.-Ing. Horst Borgmann
 Öffentl. best. Verm.-Ing.
 Märkisches Ufer 34
 10179 Berlin
 Tel.: 278 79 60

5429SK01
 25.08.05

Anlage E 5

Berlin-Charlottenburg-Wilmersdorf, Suarezstraße 9-10 u. a.

Skizze zur Abgrenzung der Fachvermögen

Maßstab 1:1000

— ALK Stand Juli 2005

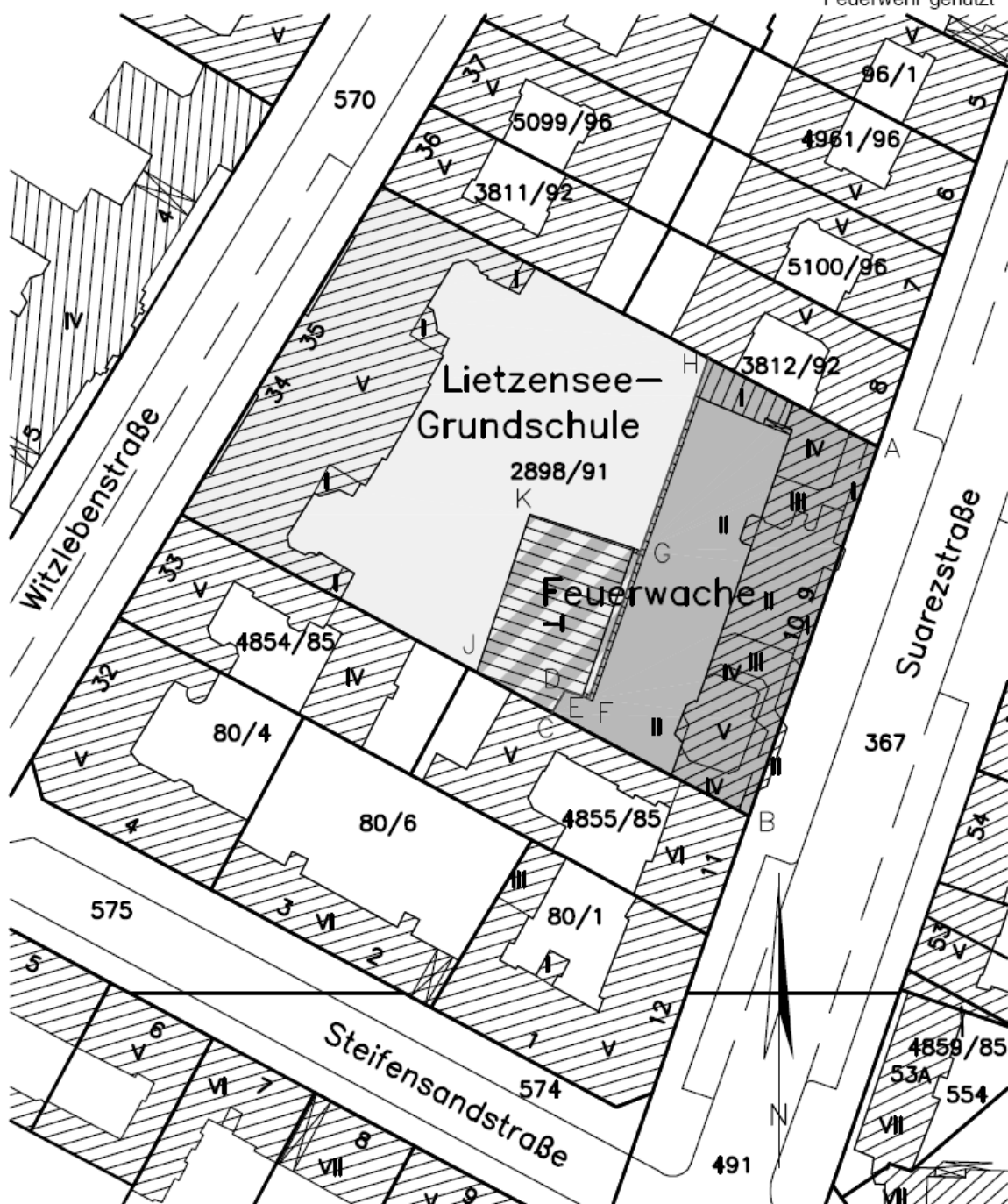
— Trennungslinie zwischen Fachvermögen Feuerwehr und Schule (ermittelt nach Messung vom 21.07.2005)

Fachvermögen:

■ Feuerwehr

□ Schule

▨ Schule, Tiefgarage von Feuerwehr genutzt



Dr.-Ing. Horst Borgmann
 Öffentl. best. Verm.-Ing.
 Märkisches Ufer 34
 10179 Berlin
 Tel.: 278 79 60

5427SK02
 31.08.05

Anlage E 6
Berlin-Treptow-Köpenick, Wildenbruchstraße 38

Skizze zur Abgrenzung der Fachvermögen

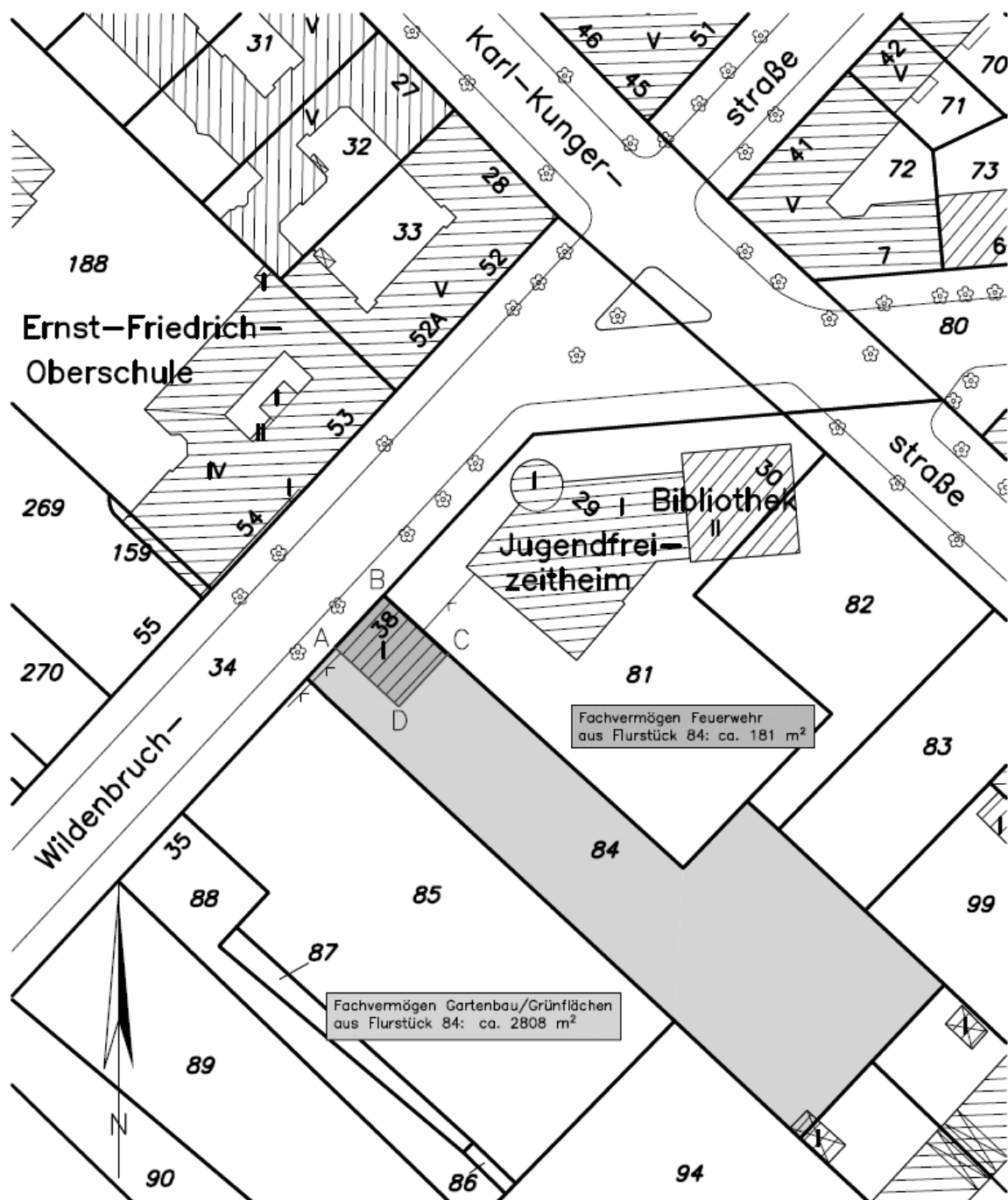
Maßstab 1:1000

- ALK Stand August 2005
 — Trennungslinie zwischen Fachvermögen Feuerwehr und Gartenbau/Grünfl. (ermittelt nach Messung vom 27.07.2005)

Fachvermögen:

- Feuerwehr
 ■ Gartenbau/Grünfl. (Bezirk)

Hinweis: Die Flächenangaben sind auf die im ALB nachgewiesenen Flächen abgeglichen worden.



Dr.-Ing. Horst Borgmann
 Öffentl. best. Verm.-Ing.
 Märkisches Ufer 34
 10179 Berlin
 Tel.: 278 79 60

5430SK01
 19.08.05

Herausgeber:

Senatsverwaltung für Justiz,
Salzburger Straße 21–25, 10825 Berlin

Redaktion:

Salzburger Straße 21–25, 10825 Berlin, Fernruf: 90 13 33 80, Telefax: 90 13 20 08

Verlag und Vertrieb:

Kulturbuch-Verlag GmbH, Postfach 47 04 49, 12313 Berlin

Hausadresse: Berlin-Buckow, Sprosserweg 3, 12351 Berlin

Telefon: 6 61 84 84 oder 6 61 40 02; Telefax: 6 61 78 28

Internet: <http://www.kulturbuch-verlag.de>

E-Mail: kbvinfo@kulturbuch-verlag.de

Bezugspreis:

vierteljährlich 13,30 € einschließlich 7 % Umsatzsteuer

bei sechswöchiger Kündigungsfrist zum Quartalsende.

Laufender Bezug und Einzelhefte durch den Verlag.

Preis dieses Heftes 4,35 € zuzüglich Versandkosten

(Postbank Berlin, Konto Nr. 87 50 - 109, BLZ 100 100 10)

Druck:

H. Heenemann GmbH & Co., Bessemerstraße 83–91, 12103 Berlin