



# Personalbestand

des unmittelbaren Landesdienstes Berlin

Berichtsjahr 2022



# Impressum

## Herausgeber

Statistikstelle Personal  
bei der Senatsverwaltung für Finanzen  
Klosterstraße 59  
10179 Berlin

Marcus Zager  
Telefon 030 9020 - 2375  
Telefax 030 9020 - 2658

## Statistikstelle Personal bei der Senatsverwaltung für Finanzen

Für die Durchführung der Personalstrukturstatistik für den unmittelbaren Landesdienst Berlin wurde die Statistikstelle Personal bei der für die Überwachung und Steuerung der Personalausgaben zuständigen Senatsverwaltung, der Senatsverwaltung für Finanzen, eingerichtet. Sie ist entsprechend § 2 des Personalstrukturstatistikgesetzes organisatorisch, personell und räumlich von den anderen Organisationseinheiten getrennt und abgeschottet.

Die Statistikstelle Personal ist eine amtlich betraute Stelle zur Durchführung einer Landesstatistik im Sinne des § 16 Abs. 2 Landesstatistikgesetz

Die Statistikstelle Personal ist zur Wahrung der Grundsätze der Neutralität, der Objektivität und wissenschaftlichen Unabhängigkeit bei der Erhebung, Aufbereitung, Darstellung und Analyse der Daten verpflichtet.

## Auskünfte

Franka Prinz  
Telefon 030 9020 - 2267  
E-Mail [SENFINStatistikstelle@senfin.berlin.de](mailto:SENFINStatistikstelle@senfin.berlin.de)

## Intranet

<http://b-intern.de/wb/statistikstelle-personal/>

## Internet

<https://www.berlin.de/sen/finanzen/personal/personalstatistik/artikel.13543.php>

## © Statistikstelle Personal bei der Senatsverwaltung für Finanzen

Für nichtgewerbliche Zwecke sind Vervielfältigung und unentgeltliche Verbreitung auch auszugsweise gestattet. Auch die Verbreitung via Internet, Intranet oder als Print ist nicht eingeschränkt und bedarf keiner ausdrücklichen Genehmigung durch die Statistikstelle Personal.

Eine Quellenangabe ist jedoch erforderlich. Die Statistikstelle Personal bei der Senatsverwaltung für Finanzen, Berlin, ist als Herausgeber in den Quellenachweis aufzunehmen. Änderungen, Streichungen/Kürzungen oder Auslassungen, neue Gestaltungen oder sonstige Abwandlungen sind als solche kenntlich zu machen bzw. im Quellennachweis mit dem Hinweis zu versehen, dass die Daten geändert, nur als Berechnungsgrundlage verwendet oder verändert dargestellt wurden.

# Vorbemerkung

## **Aufbau des Berichtes:**

Der Bericht wird mit den methodischen Erläuterungen eingeleitet. Dann folgen die Ergebnis- und Tabellenteile für die Themenbereiche:

- Beschäftigte insgesamt, der Hauptverwaltung und der Bezirksverwaltungen,
- Vorausberechnungen der Beschäftigten, die das 64. Lebensjahr erreichen und
- Beschäftigte in Ausbildung im unmittelbaren Landesdienst Berlin.

## **Inhalte der Tabellenteile:**

Tabellenteil 1 enthält Zeitreihen und Übersichten nach ausgewählten Strukturmerkmalen (z. B. Geschlecht, Statusgruppe u. a.) für den unmittelbaren Landesdienst Berlin.

Tabellenteile 2 und 3 liefern Ergebnisse nach den genannten Strukturmerkmalen für die Hauptverwaltung und für die Bezirksverwaltungen.

Tabellenteil 4 enthält Vorausberechnungen der Beschäftigten, die das 64. Lebensjahr erreichen für die Hauptverwaltung und für die Bezirksverwaltungen, sowie nach ADT Haupt- und Untergruppen bzw. den Berufsbereichen.

Tabellenteil 5 bietet Daten zu Beschäftigten in Ausbildung.

## **Veränderungen zum Vorjahr:**

Mit diesem Bericht wird ein breiterer Einblick in die Personalstruktur des unmittelbaren Landesdienstes Berlins gegeben.

Erstmals wird in diesem Jahr eine Tabelle mit den Eingruppierungen der Laufbahngruppen nach Altersgruppen enthalten sein.

Ebenfalls wird in diesem Jahr erstmalig eine Tabelle zu den ADT Hauptgruppen für alle Beschäftigten bzw. den Berufsbereichen für die angestellten Beschäftigten nach Einzelplänen der Hauptverwaltung und Bezirken veröffentlicht.

In dem Abschnitt Vorausberechnungen wird erstmalig eine Tabelle zu den Berufsbereichen der Hauptverwaltung und den Bezirksverwaltungen enthalten sein. Die Berufsbereiche sind nur für angestellte Beschäftigte erhältlich.

Die Tabelle 4.1 enthält ab diesem Jahr zusätzlich die Statusgruppen.

Der bisherige Teil 5 Beschäftigte mit Schwerbehinderung entfällt ab diesem Jahr.

Aufgrund der Bearbeitungsdauer eines Antrages auf Schwerbehinderung ist eine stabile Abbildung aller relevanten Anzeigen für Beschäftigte mit Schwerbehinderung erst mit einer Wartezeit von zwölf Monaten möglich. Somit werden endgültige Werte mit einem zwölf monatigen Stand erstellt.

Von der Statistikstelle Personal wird zukünftig zu den Beschäftigten mit Schwerbehinderung ein eigenständiger Bericht veröffentlicht.

# Inhaltsverzeichnis

Erläuterungen	6
Übersicht über die ADT-Haupt- und Untergruppen	10
Abkürzungsverzeichnis	14
Ergebnisse und Tabellen	

<b>1</b>	<b>Übersicht</b>	<b>21</b>
----------	------------------	-----------

1.1	Entwicklung der Beschäftigten seit 2003	
1.1.1	Entwicklung nach Strukturmerkmalen	22
1.1.2	Entwicklung nach Altersgruppen und Durchschnittsalter	25
1.2	Übersicht für Januar 2022 nach ausgewählten Strukturmerkmalen	26
1.3	Beschäftigte im Januar 2022 nach Staatsangehörigkeiten der Länder, Geschlecht, Verwaltungsbereichen und Statusgruppen	28
1.4	Beschäftigte und Vollzeitäquivalente der Beschäftigten im Januar 2022 nach Laufbahngruppen, Einstufungen, Verwaltungsbereichen und Geschlecht	30
1.5	Beschäftigte im Januar 2022 nach Laufbahngruppen, Einstufungen und Altersgruppen	32

<b>2</b>	<b>Beschäftigte der Hauptverwaltung</b>	<b>35</b>
----------	---	-----------

2.1	Übersicht für Januar 2022 nach ausgewählten Strukturmerkmalen und Einzelplänen	36
2.2	Beschäftigte und Vollzeitäquivalente der Beschäftigten im Januar 2022 nach Einzelplänen und Behörden, Geschlecht und Statusgruppen	38
2.3	Arbeitszeitannteile im Januar 2022 nach Einzelplänen und Behörden	40
2.4	Altersgruppen und Durchschnittsalter im Januar 2022 nach Einzelplänen und Behörden, sowie nach Laufbahngruppen	42
2.5	Angestellte Beschäftigte mit befristeten Vertragsarten im Januar 2022 nach Einzelplänen und Behörden, sowie nach Befristungsgründen	44
2.6	Beschäftigte mit mindestens einer Nebentätigkeit im Januar 2022 nach Einzelplänen und Behörden	46
2.7	Einstufung im Januar 2022 nach Einzelplänen und Behörden ...	
2.7.1	... verbeamtete Beschäftigte	48
2.7.2	... angestellte Beschäftigte	54
2.8	Beschäftigte im Januar 2022 nach ADT-Haupt- und Untergruppen und Einzelplänen	62
2.9	Angestellte Beschäftigte im Januar 2022 nach Berufsbereich und Einzelplänen	64

<b>3</b>	<b>Beschäftigte der Bezirksverwaltungen</b>	<b>67</b>
----------	---	-----------

3.1	Übersicht für Januar 2022 nach ausgewählten Strukturmerkmalen und Bezirken	68
3.2	Beschäftigte und Vollzeitäquivalente der Beschäftigten im Januar 2022 nach Bezirken und Einzelplänen, Geschlecht und Statusgruppen	70
3.3	Arbeitszeitannteile im Januar 2022 nach Bezirken und Einzelplänen	71
3.4	Altersgruppen und Durchschnittsalter im Januar 2022 nach nach Bezirken und Einzelplänen, sowie nach Laufbahngruppen	72
3.5	Angestellte Beschäftigte mit befristeten Vertragsarten im Januar 2022 nach Bezirken und Einzelplänen, sowie nach Befristungsgründen	74
3.6	Beschäftigte mit mindestens einer Nebentätigkeit im Januar 2022 nach Bezirken und Einzelplänen	75
3.7	Einstufung im Januar 2022 nach Bezirken und Einzelplänen ...	
3.7.1	... verbeamtete Beschäftigte	76
3.7.2	... angestellte Beschäftigte	80
3.8	Beschäftigte im Januar 2022 nach ADT-Haupt- und Untergruppen und Bezirken	84
3.9	Angestellte Beschäftigte im Januar 2022 nach Berufsbereich und Bezirken	86

<b>4</b>	<b>Vorausberechnung der unbefristeten Beschäftigten, die das 64. Lebensjahr erreichen</b>	<b>89</b>
4.1	Vorausberechnung bis 2036 nach Verwaltungsbereichen und Statusgruppen im Januar 2022	93
4.2	Vorausberechnung bis 2031 nach Verwaltungsbereichen im Januar 2022 ...	
4.2.1	... Hauptverwaltung nach Einzelplänen, Behörden und Kapitel	94
4.2.2	... Vollzeitäquivalente der Hauptverwaltung nach Einzelplänen, Behörden und Kapitel	104
4.2.3	... Bezirksverwaltungen nach Bezirken und Einzelplänen	114
4.2.4	... Vollzeitäquivalente der Bezirksverwaltungen nach Bezirken und Einzelplänen	116
4.3	Vorausberechnung bis 2031 nach ADT-Haupt- und ADT-Untergruppen im Januar 2022 ...	
4.3.1	... Unmittelbarer Landesdienst Berlin	120
4.3.2	... Vollzeitäquivalente für den unmittelbaren Landesdienst Berlin	124
4.3.3	... Hauptverwaltung	128
4.3.4	... Vollzeitäquivalente der Hauptverwaltung	132
4.3.5	... Bezirksverwaltungen	136
4.3.6	... Vollzeitäquivalente der Bezirksverwaltungen	140
4.4	Vorausberechnung bis 2031 nach der DEÜV auf der Grundlage der KldB im Januar 2022 ...	
4.4.1	... Unmittelbarer Landesdienst Berlin, Hauptverwaltung und Bezirksverwaltungen	144
4.4.2	... Vollzeitäquivalente des unmittelbaren Landesdienstes Berlin, der Hauptverwaltung und der Bezirksverwaltungen	146
<b>5</b>	<b>Beschäftigte in Ausbildung</b>	<b>149</b>
5.1	Entwicklung der Beschäftigten seit 2009	
5.1.1	Entwicklung seit 2009 nach Strukturmerkmalen	152
5.1.2	Entwicklung seit 2009 nach Altersgruppen und Durchschnittsalter	154
5.2	Übersicht für Januar 2022 nach Einzelplänen und Bezirken, sowie Geschlecht	156
5.3	Statusgruppen nach Einzelplänen und Bezirken für Januar 2022	158
5.4	... nach Geschlecht, Alter und Statusgruppen im Januar 2022	160
5.5	Eingruppierung nach Statusgruppen, Geschlecht und Verwaltungsbereich im Januar 2022	161
5.6	Staatsangehörigkeiten nach Geschlecht und Verwaltungsbereichen im Januar 2022	162
5.7	... nach ADT Bezeichnungen sortiert nach Statusgruppen und ADT Hauptgruppen im Januar 2022	164

## Abbildungen

<b>1</b>	<b>Überblick</b>	
1.1.1	Entwicklung seit 2003 nach Verwaltungsbereichen	22
1.1.2	Entwicklung seit 2003 nach Teilzeitquote	23
1.1.3	Entwicklung seit 2003 nach Geschlecht	24
1.1.4	Entwicklung seit 2003 nach Altersgruppen	25
1.2	Anteile ausgewählter Personengruppen in den Verwaltungsbereichen im Januar 2022	27
1.3	Staatsangehörigkeiten im Januar 2022	29
1.4	Anteil der Laufbahngruppen an den Verwaltungsbereichen im Januar 2022	31
1.4.1	Frauenanteil nach Laufbahngruppen in der Hauptverwaltung im Januar 2022	31
1.4.2	Frauenanteil nach Laufbahngruppen in den Bezirksverwaltungen im Januar 2022	31
1.5.1	Anteil der Beschäftigten in der Hauptverwaltung im Januar 2022 nach Laufbahngruppen und Altersgruppen	33
1.5.2	Anteil der Beschäftigten in den Bezirksverwaltungen im Januar 2022 nach Laufbahngruppen und Altersgruppen	33
<b>2</b>	<b>Beschäftigte der Hauptverwaltung</b>	
2.1	Nach Einzelplänen im Januar 2022	39
2.2	Nach Teilzeitquote der Einzelpläne im Januar 2022	41
2.3	Nach Altersgruppen der Einzelpläne in Prozent im Januar 2022	43
2.4	Anteil der angestellten Beschäftigten mit befristeten Vertragsarten im Januar 2022	45
2.5	Anteil der Beschäftigten mit mindestens einer Nebentätigkeit im Januar 2022	47
2.6	Nach ADT-Hauptgruppen im Januar 2022	62
2.7	Nach nach Berufsbereichen im Januar 2022	64
<b>3</b>	<b>Beschäftigte der Bezirksverwaltungen</b>	
3.1	Nach Bezirken im Januar 2022	70
3.2	Nach Teilzeitquote der Bezirke im Januar 2022	71
3.3	Nach Altersgruppen der Bezirke in % im Januar 2022	72
3.4	Anteil der angestellten Beschäftigten mit befristeten Vertragsarten im Januar 2022	74
3.5	Anteil der Beschäftigten mit mindestens einer Nebentätigkeit im Januar 2022	75
3.6	Nach ADT-Hauptgruppen im Januar 2022	84
3.7	Nach nach Berufsbereichen im Januar 2022	86
<b>4</b>	<b>Vorausberechnung der unbefristeten Beschäftigten, die das 64. Lebensjahr erreichen</b>	
4.1	Unmittelbarer Landesdienst Berlin bis 2036 im Januar 2022 nach Statusgruppen	93
4.3	Anteilig nach ADT-Hauptgruppen bis 2031 im Januar 2022	118
<b>5</b>	<b>Beschäftigte in Ausbildung</b>	
5.1.1	Entwicklung seit 2009 nach ausgewählten Statusgruppen	152
5.1.2	Entwicklung seit 2009 nach Geschlecht	153
5.1.3	Entwicklung seit 2009 nach ausgewählten Altersgruppen	154
5.1.4	... nach Altersgruppen und Statusgruppen im Januar 2022	155
5.2.1	Beschäftigte in Ausbildung nach Einzelplänen der Hauptverwaltung im Januar 2022	156
5.2.2	Beschäftigte in Ausbildung nach Bezirken im Januar 2022	157
5.3	Ausgewählte Statusgruppen der Altersjahre 17 - 34 im Januar 2022	160
5.4	Staatsangehörigkeiten im Januar 2022	163
5.5	... nach ADT Bezeichnungen der Hauptverwaltung im Januar 2022	166
5.6	... nach ADT Bezeichnungen der Bezirksverwaltungen im Januar 2022	169

# Erläuterungen

## Allgemeine Hinweise

### Ziel und Zweck der Statistik

Mit diesem Bericht werden ressortübergreifend wesentliche Strukturdaten über die Beschäftigten im unmittelbaren Landesdienst Berlin in tiefer fachlicher Gliederung als Grundlage für politische Entscheidungen ausgewiesen. Hierbei werden sowohl der Ist-Zustand zum Personalbestand als auch zeitliche Entwicklungsläufe dargestellt.

### Rechtsgrundlage

Gesetz über die Statistik der Personalstruktur und der Personalkosten im unmittelbaren Landesdienst (Personalstrukturstatistikgesetz - PSSG) vom 2. Dezember 2004, GVBl., 60. Jg., Nr. 48 vom 14. Dezember 2004, S. 490.

### Datenerhebung

In den einzelnen Personalverwaltungen dezentral vorhandene Beschäftigtendaten werden in pseudonymisierter Form über eine Schnittstelle aus dem Verfahren Integrierte Personalverwaltung monatlich an die zentrale Personalstrukturdatenbank der Statistikstelle Personal bei der Senatsverwaltung für Finanzen übergeben.

### Berichtsmonat

Januar 2022

### Periodizität

Jährlich

### Stand der Ergebnisse

In die Ergebnisse des Berichtsmonats sind die in den zwei Folgemonaten in den Personalstellen eingepflegten rückwirkenden Änderungen eingeflossen. Das heißt, Berichtsmonat und Stand liegen zwei Monate auseinander. Erst zu diesem Zeitpunkt ist ein relativ stabiler Datenstand erreicht.

Aufgrund der Bearbeitungsdauer eines Antrages auf Schwerbehinderung ist eine stabile Abbildung aller relevanten Anzeigen für Beschäftigte mit Schwerbehinderung erst mit einer Wartezeit von zwölf Monaten möglich. Somit werden endgültige Werte mit einem zwölf monatigen Stand veröffentlicht. Vorläufige Werte berücksichtigen eine zwei monatige Wartezeit.

### Grundgesamtheit

Die Grundgesamtheit umfasst Beschäftigte des unmittelbaren Landesdienstes, die im Verfahren Integrierte Personalverwaltung geführt werden, und zwar der

- Hauptverwaltung und der
- Bezirksverwaltungen.

Einbezogen sind die Beurlaubten und die geringfügig Beschäftigten. Seit 2014 sind die Beschäftigten der

Berliner Forsten mit Tätigkeiten in der Waldarbeit in der Hauptverwaltung und ab Januar 2017 die Beschäftigten in der Parkraumbewirtschaftung in den Bezirksverwaltungen in der Grundgesamtheit enthalten. Ab dem Berichtsjahr 2019 sind die Beschäftigten der Wehrmachtsauskunftsstelle (WASSt) nicht mehr in der Grundgesamtheit enthalten.

Die Beschäftigten des Verfassungsgerichtshofes werden der Hauptverwaltung zugeordnet. Sie sind dem Einzelplan 06 - Senatsverwaltung für Justiz, Vielfalt und Antidiskriminierung zugeordnet.

Nicht enthalten in der Grundgesamtheit sind die Beschäftigten

- der Verwaltung des Abgeordnetenhauses
- des Rechnungshofes
- des Berliner Beauftragten für Datenschutz und Informationsfreiheit
- der Betriebe nach § 26 LHO
- der Eigenbetriebe
- in Ausbildung.

### Beschäftigte in Ausbildung

Beschäftigte in Ausbildung gehören nicht zu der üblichen Auswertungsgrundgesamtheit der Statistikstelle Personal und werden als separate Grundgesamtheit geführt. Diese Personengruppe wird in einem gesonderten Teil des Berichtes ausgewiesen.

### Genauigkeit

Die Qualität der Personalstrukturstatistik hängt wesentlich davon ab, wie die aus dem Verfahren Integrierte Personalverwaltung erhobenen Merkmale vor Ort gepflegt werden. Sofern die Merkmale bedeutsam für die Bezügezahlung sind, sind sie als zuverlässig anzusehen.

### Zeitliche Vergleichbarkeit

Bei einem Vergleich der Auswertungsergebnisse über die Zeit sind mögliche Veränderungen der Grundgesamtheit u. a. durch Ein- und Ausgliederungen von Behörden/Bereichen in den bzw. aus dem unmittelbaren Landesdienst Berlin zu berücksichtigen. Ab 2013 wurde aus Gründen der Vereinheitlichung des Berichtswesens der Berichtsmonat von März auf Januar umgestellt. Eine gleichzeitig stattgefunden Validitätsprüfung verbesserte die Personenerkennung. Somit können geringfügige Abweichungen zu historischen Werten entstehen. Diese werden als berichtigte Werte gekennzeichnet.

### Geheimhaltung und Datenschutz

Nach § 16 LStatG sind Einzelangaben grundsätzlich geheim zu halten, soweit durch besondere Rechtsvorschriften nichts anderes bestimmt ist.



## Merkmale

### Alter

Es wird das Alter ausgewiesen, das von den Beschäftigten im Berichtsjahr erreicht wird.

### Amts-, Dienst- und Tätigkeitsbezeichnungen

Zur Abbildung tätigkeitsbezogener Informationen wurde von der Senatsverwaltung für Finanzen zusammen mit dem SSC (Service- und Systemunterstützungs-Center) eine Systematik entwickelt, die den Erfordernissen der Stellenwirtschaft und Stellenplanung entspricht. Diese Systematik wird sowohl auf Stellen (Arbeitsgebiete) als auch auf Beschäftigendaten angewendet; sie beinhaltet folgende Merkmale:

- **Amts-, Dienst- und Tätigkeitsbezeichnung (ADT-Bezeichnung):** Die ADT-Bezeichnungen entsprechen bei verbeamteten Beschäftigten den Amts- oder Dienstbezeichnungen. Bei den übrigen Beschäftigten werden in der Regel die Tätigkeitsbezeichnungen herangezogen, wie sie in den (tariflichen) Vorschriften zur Eingruppierung verwendet werden.
- **ADT-Untergruppe:** Die Bildung der ADT-Untergruppen orientiert sich an den Laufbahn(fach)richtungen der verbeamteten Beschäftigten. Die Tätigkeiten der angestellten Beschäftigten werden, soweit möglich, analog zugeordnet. Jede ADT-Untergruppe hat einen vierstelligen Schlüssel.
- **ADT-Hauptgruppe:** Die ADT-Hauptgruppe ist die Zusammenfassung der Untergruppen wie zum Beispiel in die Bereiche „Allgemeine Verwaltung“, „Jugend, Soziales“, „Sicherheit“ oder „Rechtspflege, -schutz“. Jeder ADT-Hauptgruppe ist ein zweistelliger Schlüssel zugeordnet.

Die Struktur der Haupt- und Untergruppen zeigt die Schwerpunkte der Tätigkeiten in der Verwaltung des Landes Berlin.

Bei der Zuordnung der Amts-, Dienst- und Tätigkeitsbezeichnungen zu den Untergruppen gibt es Besonderheiten:

- **Tätigkeitsbezeichnungen** sind nicht immer einer einzigen ADT-Untergruppe zugeordnet. Beispiel: Die Tätigkeit „Psychologin/Psychologe“ kann in den ADT-Untergruppen „Humanmedizin“, „Jugendpflege“ oder „Sozialwesen“ vorhanden sein.
- **Ähnliche Tätigkeiten** sind nicht immer in einer ADT-Untergruppe zusammengefasst. Beispiel: „Gärtner/-in“ und „Gärtnermeister/-in“ sind unterschiedlichen Untergruppen zugeordnet, da sie ehemals unterschiedlichen Statusgruppen (Arbeiter und Arbeiterinnen bzw. Angestellte) angehörten.

Eine Übersicht der vorhandenen neun ADT-Hauptgruppen und 75 ADT-Untergruppen befindet sich auf Seite 10. Dort ist auch ersichtlich, welche Untergruppen speziell für den Bericht zusammengefasst wurden.

### Arbeitszeit

Die individuelle Arbeitszeit der Beschäftigten wird ins Verhältnis zur gesetzlich bzw. tariflich festgelegten regelmäßigen wöchentlichen Arbeitszeit gesetzt. Dieses Verhältnis ergibt den Arbeitszeitfaktor. Der Faktor wird für die Berechnung der Vollzeitäquivalente (s. u.) benötigt.

Vollzeitbeschäftigte sind Beschäftigte, deren regelmäßige Arbeitszeit die übliche gesetzlich bzw. tariflich festgelegte regelmäßige Wochenarbeitszeit beträgt. Sie haben einen Arbeitszeitfaktor von 1.

Als Teilzeitbeschäftigte gelten alle Beschäftigten, deren regelmäßige Arbeitszeit geringer ist als die übliche regelmäßige wöchentliche Arbeitszeit. Ihr Arbeitszeitfaktor ist kleiner als 1.

### Befristete Beschäftigte

Befristete Beschäftigte haben eine Vereinbarung, dass das Arbeitsverhältnis zu einem bestimmten Datum oder mit einem bestimmten Ereignis ohne Kündigung enden soll.

Die Befristung eines Arbeitsvertrages kann mit Sachgrund (entsprechend: § 14 TzBfG; § 16i SGBII; § 19 TVA-L BBiG und § 18a TVA-L Pflege) und ohne Sachgrund (§ 14 Abs. 2 TzBfG) entstehen.

### Behörde/Bereich

Gliederungsebene unterhalb des Einzelplans, gebildet aus einer systematischen Zusammenfassung von Kapiteln.

### Beschäftigte in Ausbildung

Beschäftigte in Ausbildung gehören nicht zu der üblichen Auswertungsgrundgesamtheit der Statistikstelle Personal und werden als separate Grundgesamtheit geführt, und gesondert ausgewiesen. Sie beinhalten folgende Statusgruppen:

- **Auszubildende nach TV:** Beschäftigte in Ausbildung im Arbeitnehmerverhältnis, deren Ausbildungsberuf dem TV-L unterliegt.
- **Auszubildende im Beamtenverhältnis auf Widerruf, im Referendariat:** Beschäftigte in Ausbildung im Beamtenverhältnis.
- **Auszubildende im Rechtsreferendariat:** Beschäftigte in Ausbildung im Arbeitnehmerverhältnis, die sich im Vorbereitungsdienst (sog. Referendariat) für das 2. Staatsexamen der Fachrichtung Rechtswissenschaften befinden.
- **Auszubildende angestellte Lehrkräfte:** Beschäftigte in Ausbildung im Arbeitnehmerverhältnis, des Lehramtsstudiums, die die Voraussetzungen für eine Verbeamtung nicht erfüllen.
- **Auszubildende mit Stipendium:** Beschäftigte in Ausbildung, die einen Stipendienvertrag mit dem Land Berlin abgeschlossen haben.

- Auszubildende im dualen Studium: Beschäftigte in Ausbildung, die einen Vertrag mit dem Land Berlin über ein duales Studium abgeschlossen haben.
- Auszubildende im Praktikum/Volontariat: Beschäftigte in Ausbildung, mit einem Praktikums-/Volontärsvertrag.
- Auszubildende mit Festbetrag: Beschäftigte in Ausbildung im Arbeitnehmerverhältnis des Jugendausbildungszentrums Steglitz-Zehlendorf (Kapitel 4082). Nach dem Kinder- und Jugendhilfegesetz (SGB VIII) werden hier benachteiligte Jugendliche als - Auszubildende mit Festbetrag - ausgebildet.

### **Beschäftigte mit Schwerbehinderung**

Beschäftigte gelten gemäß § 2 SGB IX als schwerbehindert, wenn:

- ein Grad der Behinderung von mindestens 50 vorliegt oder
- ein Grad der Behinderung von weniger als 50, aber wenigstens 30 vorliegt und sie von der Bundesagentur für Arbeit als gleichgestellt anerkannt sind.

Die in diesem Bericht ausgewiesenen prozentualen Anteile beziehen sich auf Beschäftigtenzahlen und entsprechen nicht der Schwerbehindertenquote im Sinne des § 154 Abs. 1 Satz 1 SGB IX. Diese wird nach Maßgabe der §§ 154 bis 162 SGB IX mit folgender Formel ermittelt: Zahl der mit Menschen mit Schwerbehinderung besetzten Arbeitsplätze (im Jahresdurchschnitt) dividiert durch die Summe aller zu zählenden Arbeitsplätze (im Jahresdurchschnitt).

### **Einstufung/Laufbahngruppe**

Die Einstufung gibt die jeweilige Besoldungs-, Vergütungs-, bzw. Entgeltgruppe der oder des Beschäftigten an. Die Einstufung wird den entsprechenden Laufbahngruppen (Lfbgr 2.2, Lfbgr 2.1, Lfbgr 1.2, Lfbgr 1.1) zugeordnet.

### **Einzelplan**

Oberste Gliederungsebene der Organisationsstruktur nach der Haushaltssystematik des Landes; entspricht für die Hauptverwaltung im Wesentlichen der Ressortverteilung.

### **Geschlecht**

„Das Gesetz zur Änderung der in das Geburtenregister einzutragenden Angaben ermöglicht mit Wirkung vom 22. Dezember 2018, die Eintragungen der Angaben „divers“ und „ohne Angabe“ im Geburtenregister (§ 45b, § 22 Abs. 3 PStG). Das entsprechende Geschlechtsmerkmal hat somit vier mögliche Ausprägungen: männlich, weiblich, divers, ohne Angabe.

Gemäß § 10 PSSG (Personalstrukturstatistikgesetz) i.V.m. § 16 LStatG (Gesetz über die Statistik im Land Berlin) sind Einzelangaben über persönliche und sachliche Verhältnisse grundsätzlich geheim zu halten. Die Angaben zum Geschlechtsmerkmal erfolgen in der Form „insgesamt“ und „darunter weiblich“, um bei geringen Fallzahlen Rückschlüsse auf einzelne Personen

zu vermeiden. In der Spalte „insgesamt“ sind alle Merkmalsausprägungen „männlich“, „weiblich“, „divers“ und „ohne Angabe“ enthalten.

Die Statistikstelle Personal verwendet eine gendgerechte Sprache. Sobald gendgerechte Bezeichnungen der allgemeingültigen Berufsklassifikationen und der übergeordneten Schlüssel-Systeme vorliegen (u.a. der Klassifikation der Berufe 2010 oder der Amts-, Dienst- und Tätigkeitsbezeichnungen - ADT-Schlüssel), werden diese übernommen.

### **Kapitel**

Gliederungsebene unter dem Einzelplan zur Abbildung der Organisationsstruktur nach der Haushaltssystematik des Landes.

### **Klassifikation der Berufe 2010**

Für die Auswertungen der Berufe der angestellten Beschäftigten wird die "Klassifikation der Berufe 2010 - überarbeitete Fassung 2020" (KdLB 2010) auf der Grundlage der Datenerfassungs- und Übermittlungsverordnung (DEÜV) verwendet.

Die Systematisierung der beruflichen Tätigkeiten wurde von der Bundesagentur für Arbeit 2010 entwickelt. 2020 hat unter der Federführung der Bundesagentur für Arbeit eine Arbeitsgruppe von Experten aus der Berufskunde, der Arbeitsmarktforschung und der Statistik die Systematisierung der beruflichen Tätigkeiten überarbeitet.

Die Klassifikation hat zwei Dimensionen: Die primäre, strukturgebende Dimension ist die „Berufsfachlichkeit“. Danach wird jeder Einzelberuf anhand seiner Ähnlichkeit über ein hierarchisch aufsteigendes System auf vier Ebenen strukturiert und gruppiert. Die zweite Dimension bestimmt das „Anforderungsniveau“, die Komplexität der beruflichen Tätigkeit und stellt die fünfte Ebene dar.

Die Statistikstelle bekommt den 5-Stelligen Schlüssel über die IPV-Schnittstelle geliefert. In diesem Bericht wird die Auswertung der obersten Ebene der Systematik, die 10 Berufsbereiche umfasst, dargestellt:

- 1 Land-, Forst- und Tierwirtschaft und Gartenbau
- 2 Rohstoffgewinnung, Produktion und Fertigung
- 3 Bau, Architektur, Vermessung und Gebäudetechnik
- 4 Naturwissenschaft, Geografie und Informatik
- 5 Verkehr, Logistik, Schutz und Sicherheit
- 6 Kaufmännische Dienstleistungen, Warenhandel, Vertrieb, Hotel und Tourismus
- 7 Unternehmensorganisation, Buchhaltung, Recht und Verwaltung
- 8 Gesundheit, Soziales, Lehre und Erziehung
- 9 Sprach-, Literatur-, Geistes-, Gesellschafts- und Wirtschaftswissenschaften, Medien, Kunst, Kultur und Gestaltung
- 0 Militär

### **Nebentätigkeiten**

Eine Nebentätigkeit ist jede Beschäftigung gegen Entgelt, die neben einer hauptberuflichen Beschäftigung von einem Beschäftigten ausgeübt wird.

### **Staatsangehörigkeit**

Die Staatsangehörigkeit gibt das Rechtsverhältnis der Beschäftigten zu einem bestimmten Staat an. Der Erwerb bzw. Verlust einer Staatsangehörigkeit unterliegt den individuellen Bestimmungen der Einzelstaaten.

Bei der Erhebung wurden drei im Verfahren Integrierte Personalverwaltung erfasste Staatsangehörigkeiten der Beschäftigten berücksichtigt. Aus der Zuordnung zur Gruppe „EU-Mitgliedsländer“ ist keine unmittelbare Herleitung von Rechten als Unionsbürger möglich, da insbesondere für die sog. Überseegebiete einzelner Mitgliedsländer (z. B. Niederländische Antillen, Neukaledonien, Färöer und weitere) Sonderregelungen gelten können.

### **Statusgruppe**

Die Statusgruppe gibt das Rechtsverhältnis der Beschäftigten zum Land Berlin an. Der Gruppe verbeamtete Beschäftigte werden die Beschäftigten im Beamtenverhältnis bzw. in einem beamtenähnlichen Status (Mitglieder des Senats, Richterinnen und Richter) zugeordnet. Zur Gruppe der angestellten Beschäftigten gehören Beschäftigte mit einem Arbeitsvertrag.

### **Vollzeitäquivalente**

Die Berechnung der Zahl der Vollzeitäquivalente erfolgt durch Aufsummieren der individuellen Arbeitszeitfaktoren der Beschäftigten. Auftretende Abweichungen sind auf Rundungen bzw. auf die Aufsummierung zu unterschiedlichen Aggregationsebenen zurückzuführen.

## **Zeichenerklärung**

- 0 weniger als die Hälfte von 1 in der letzten besetzten Stelle, jedoch mehr als nichts
- nichts vorhanden
- Zahlenwert unbekannt oder geheim zu halten
- [ ] Zahlenwert in Klammern entspricht Zusammenfassung mehrerer Tabellenfelder
- x Tabellenfach gesperrt, weil Aussage nicht sinnvoll
- ... Angabe fällt später an
- | grundsätzliche Änderung innerhalb einer Reihe, die den zeitlichen Vergleich beeinträchtigt

# Übersicht<sup>1</sup> über die ADT-Haupt- und Untergruppen

Hauptgruppe		Untergruppe	
Schlüssel	Bezeichnung	Schlüssel	Bezeichnung
01	Allgemeine Verwaltung (einschl. Ordnung)	0101	Allg. Verw. (BezV): BezBm, BezSt
		0102	Allg. Verw. (BezV): Nichttechn. VerwD
		0103	Allg. Verw. (HauptV): Amtsträger, Senat
		0104	Allg. Verw. (HauptV): Nichttechn. VerwD
		0105	Arbeitsschutz
		0106	Datenverarbeitung
		0107	Eichwesen
		0108	Rechnungsprüfung
		0109	Techn. Tätigkeit (außer Bau/Vermessung)
		02	Tarifbeschäftigte (früher BMT-G)
0202	Bautätigkeiten (außer an Stromanlagen)		
0203	Garten-/Friedhofs-/Forstpflge, Kremat.		
0204	Gebäude-/Materialwirtsch., Vervielfältig		
0205	Küchentätigkeiten		
0206	Metallbe-/verarbeitung/Kfz-Wartung		
0207	Personen-/Materialtransport		
0208	Sportanlagenbetrieb		
0209	Wäschereitätigkeiten		
0210	Weitere Tätigkeiten		
03	Bauen/Planen, Vermessen; Betriebstechnik	0301	Bautechnik (Fernmeldetechnik)
		0302	Bautechnik (Gartenbau)
		0303	Bautechnik (Hochbau)
		0304	Bautechnik (Ingenieurbau, Tiefbau)
		0305	Bautechnik (Maschinenbau)
		0306	Bautechnik (Übriges)
		0307	Betriebstechnik
		0308	Vermessung
		0309	Bauingenieurwesen (Stadtbauwesen)
		0310	Bauingenieurwesen (Straßenwesen)
		0311	Hochbau bzw. Fachtechnik
		0312	Hochbau (Stadtplanung)
		0313	Landschaftsplanung
		0314	Forstwesen
04	Bildung, Forschung, Kultur, Wissenschaft	0401	Archivwesen
		0402	Büchereiwesen
		0403	Fachschuldienst
		0404	Schulaufsichtsdienst
		0405	Schuldienst (allgemeinbildend, berufs.)
		0406	Volkshochschuldienst
		0407	Wissenschaftl. Tätigkeit, Museumsdienst
		0408	Tätigkeit an Theatern und Bühnen

# Noch: Übersicht<sup>1</sup> über die ADT-Haupt- und Untergruppen

Hauptgruppe		Untergruppe	
Schlüssel	Bezeichnung	Schlüssel	Bezeichnung
05	Gesundheit, Sport, Umwelt	0501	Grünpfl., Fischerei-, Forstwesen; Umwelt
		0502	Humanmedizin
		0503	Medizinalhilfsdienst, med.-techn. Dienst
		0504	Pflegedienste
		0505	Pharmaziewesen
		0506	Tiermedizin
		0507	Zahnmedizin
06	Jugend, Soziales	0601	Erziehungsdienst
		0602	Jugendpflege
		0603	Sozialwesen
		0604	Wirtschaftspersonal in Heimen
07	Rechtspflege, -schutz	0701	Allgemeine Justiz (Rechtspflege)
		0702	Gerichtsvollziehung
		0703	Verwaltungs- an Justizvollzugsanstalten
		0704	Justizvollstreckung
		0705	Justizvollzug (Ärztlicher Dienst)
		0706	Justizvollzug (Aufsichtsdienst)
		0707	Justizvollzug (Krankenpflegedienst)
		0708	Justizvollzug (Soz.-, Med.-hilfsd., uam)
		0709	Justizvollzug (Werkdienst)
		0710	Rechtsprechung (Arbeitsgerichtsbarkeit)
		0711	Rechtsprechung (Finanzgerichtsbarkeit)
		0712	Rechtsprechung (Sozialgerichtsbarkeit)
		0713	Rechtsprechung (Verwaltungsgerichts-)
		0714	Rechtsprechung (Zivil-/Strafgerichts-)
		0715	Staatsanwaltschaft, Amtsanwaltschaft
08	Sicherheit	0801	Feuerwehrvollzug
		0802	Polizeiverwaltung
		0803	Polizeivollzug (Gewerbeaufsichtsdienst)
		0804	Polizeivollzug (Kriminalpolizei)
		0805	Polizeivollzug (Schutzpolizei)
		0806	Technischer Dienst beim PolPräs
		0807	Vollzugsnaher Polizeidienst
09	Steuern	0901	Steuerwesen

<sup>1</sup> Quelle: LVwA, SSC, Stand März 2022

## Für den Bericht zusammengefasste ADT Untergruppen

Zusammengefassten Untergruppen		Untergruppen	
Schlüssel	Bezeichnung	Schlüssel	Bezeichnung
0101-04	Allgemeine Verwaltung	0101	Allg. Verw. (BezV): BezBm, BezSt
		0102	Allg. Verw. (BezV): Nichttechn. VerwD
		0103	Allg. Verw. (HauptV): Amtsträger, Senat
		0104	Allg. Verw. (HauptV): Nichttechn. VerwD
0302	Bautechnik (Gartenbau)	0302	Bautechnik (Gartenbau)
		0313	Landschaftsplanung
0303	Bautechnik (Hochbau)	0303	Bautechnik (Hochbau)
		0309	Bauingenieurwesen (Stadtbauwesen)
		0311	Hochbau bzw. Fachtechnik
		0312	Hochbau (Stadtplanung)
0304	Bautechnik (Ingenieurbau, Tiefbau)	0304	Bautechnik (Ingenieurbau, Tiefbau)
		0310	Bauingenieurwesen (Straßenwesen)
0306	Bautechnik (Übriges)	0305	Bautechnik (Maschinenbau)
		0306	Bautechnik (Übriges)
0703-09	Justizvollzug	0703	Verwaltungs-d. an Justizvollzugsanstalten
		0704	Justizvollstreckung
		0705	Justizvollzug (Ärztlicher Dienst)
		0706	Justizvollzug (Aufsichtsdienst)
		0707	Justizvollzug (Krankenpflegedienst)
		0708	Justizvollzug (Soz.-, Med.-hilfsd., uam)
		0709	Justizvollzug (Werkdienst)
0712-14	Rechtsprechung (Sozial-, Verw.-,Zivil- /Strafgerichtsb.)	0712	Rechtsprechung (Sozialgerichtsbarkeit)
		0713	Rechtsprechung (Verwaltungsgerichtsb.)
		0714	Rechtsprechung (Zivil-/Strafgerichtsb.)

[Leerseite]

# Abkürzungsverzeichnis

Abghs	Abgeordnetenhaus
adm.	administrativ
ADT	Amts-, Dienst- und Tätigkeitsbezeichnung
angest.	angestellte
Anlagenmech.	Anlagenmechaniker
BA	Bezirksamt
B.A.	Bachelor of Arts
BB	Berlin-Brandenburg
berufsb.	berufsbildend
berufl.	beruflich
Besch.	Beschäftigte
BezBm	Bezirksbürgermeister/-in
BezSt	Bezirksstadtrat/-rätin
BezV	Bezirksverwaltung
BJF	Bildung, Jugend und Familie
BlnBDI	Berlinerbeauftragter für Datenschutz und Informationsfreiheit
BMT-G	Bundesmanteltarifvertrag für Arbeiter gemeindlicher Verwaltungen und Betriebe
Bosnien-Herz.	Bosnien und Herzegowina
BV	Berzirksverordnete
Denkmalschutzbeh.	Denkmalschutzbehörde
DEÜV	Datenerfassungs- und -übermittlungsverordnung
Epl.	Einzelplan
FAng.	Fachangestellter
Fachinformat.	Fachinformatiker
Fin	Finanzen
Foed.	Föderation
Fortbildungsinst.	Fortbildungsinstitut
gerichtl.	gerichtlich
GPG	Gesundheit, Pflege und Gleichstellung
Grünpfl.	Grünpflanzen
Grünflächenmanagem.	Grünflächenmanagement
GVBl.	Gesetz- und Verordnungsblatt
HKR	Haushalts-, Kassen- und Rechnungswesen
IAS	Integration, Arbeit und Soziales
InnDS	Inneres, Digitalisierung und Sport
Informat.dienste	Infomationsdienste
IPV	Integrierte Personalverwaltung
ISS	Integrierte Sekundarschule
IT-Systemtech.	IT-Systemtechnik
JustVA	Justiz, Vielfalt und Antidiskriminierung
Kap.	Kapitel
KldB	Klassifikation der Berufe
KMK	Kultusministerkonferenz
Kremat.	Krematorien
KultEuropa	Kultur und Europa
LABO	Landesamt für Bürger- und Ordnungsangelegenheiten
LAF	Landesamt für Flüchtlinge
LAGeSo	Landesamt für Gesundheit und Soziales



LAGetSi	Landesamt für Arbeitsschutz, Gesundheitsschutz und technische Sicherheit
LDA	Landesdenkmalamt
LEA	Landesamt für Einwanderung
Lehreranw.	Lehreranwärter
Lfbgr.	Laufbahngruppe
LHO	Landeshaushaltordnung
LI	Landesinstitut
LK	Lehrkräfte
LStatG	Landestatistikgesetz
Luftfahrtb.	Luftfahrtbehörde
LVwA	Landesverwaltungsamt
Materialwirtsch.	Materialwirtschaft
mD / gD / hD	mittlerer / gehobener / höherer Dienst
Med.-hilfsd.	Medizinalhilfsdienst
med.-techn.	medizinisch-technisch
Mu	Musik
Nichttechn. VerwD	nichttechnischer Verwaltungsdienst
PolPräs	Der Polizeipräsident in Berlin
PSSG	Personalstrukturstatistikgesetz
PStG	Personenstandsgesetz
PÜ	Personalüberhang
RBm	Regierende/-r Bürgermeister/-in
Rechtspr.	Rechtsprechung
RH	Rechnungshof
Russische Foed.	Russische Föderation
SBW	Stadtentwicklung, Bauen und Wohnen
SGB	Sozialgesetzbuch
Skzl	Senatskanzlei
sozialpäd.	sozialpädagogisch
Soz.-, Med.-hilfsd. uam	Sozial-, Medizinischer Hilfsdienst und andere mehr
SSC	Service- und Systemunterstützungszentrum
StRef.	Studienreferendar
Strafgerichtsb.	Strafgerichtsbarkeit
Teilnehm.	Teilnehmer
Tschechische Rep.	Tschechische Republik
TV	Tarifvertrag
UMVK	Umwelt, Mobilität, Verbraucher- und Klimaschutz
Verein. Königr.	Vereinigtes Königreich
VerfGH	Verfassungsgerichtshof
VerwD, Verwaltungsd.	Verwaltungsdienst
Verw.-,Zivil-/Strafgerichtsb.	Verwaltungsgerichtsbarkeit, Zivil-/Strafgerichtsbarkeit
VorbereitungsD	Vorbereitungsdienst
VZÄ	Vollzeitäquivalent
WGPG	Wissenschaft, Gesundheit, Pflege und Gleichstellung
WiEnBe	Wirtschaft, Energie und Betriebe
Wiss.	Wissenschaften

# Ergebnisse des Personalbestandes

## Personalbestand im Vergleich zum Vorjahr

Im Januar des Jahres 2022 befanden sich 130 418 Beschäftigte im unmittelbaren Landesdienst Berlin, das sind 2 869 Beschäftigte mehr als im Vorjahr. Die Zahl der Vollzeitäquivalente stieg ebenfalls und zwar um 2 156 auf 121 269. Die Beschäftigtenzahl stieg somit um 2,2 Prozent und die Zahl der Vollzeitäquivalente um 1,8 Prozent.

### Bereichsstruktur

In der Hauptverwaltung erhöhte sich die Zahl der Beschäftigten um 2 137 auf 104 546. Bei den Bezirksverwaltungen ist eine Erhöhung um 732 auf 25 872 im Januar 2022 zu verzeichnen.

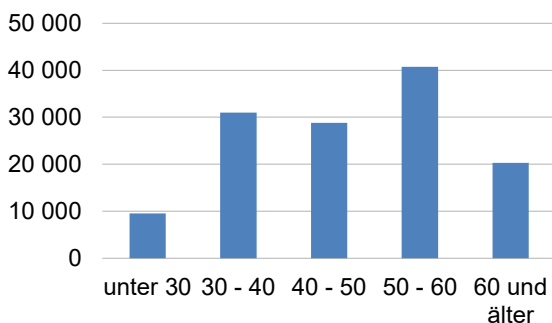
### Struktur der Statusgruppen

Während sich die Zahl der verbeamteten Beschäftigten um 683 verringerte, stieg die Zahl der angestellten Beschäftigten um 3 552 an. Das spiegelt sich auch in der Relation zwischen beiden Gruppen wieder, die nun in etwa bei 43 zu 57 Prozent liegt. Sie hat sich wiederholt gegenüber dem Vorjahr zu Gunsten der angestellten Beschäftigten um 1 Prozentpunkt verschoben.

### Altersstruktur

In der Altersgruppe der 50- bis unter 60-Jährigen ist der Bestand zurückgegangen und zwar um 1 423 (3,4 %) Beschäftigte. Die Zuwächse in den anderen Altersgruppen gegenüber 2021 stellen sich wie folgt dar: Die Zahl der Beschäftigten in der Gruppe der unter 30-Jährigen nimmt um 1 271 (15,3 %) zu, in der Gruppe der 30- bis unter 40-Jährigen steigt sie um 4,2 Prozent, bei den 40- bis unter 50-Jährigen um 4,4 Prozent und in der Gruppe der 60-Jährigen und älteren um 2,8 Prozent.

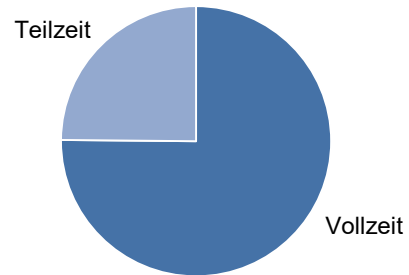
Beschäftigte im unmittelbaren Landesdienst Berlin im Januar 2022 nach Altersgruppen



### Arbeitszeit

Die Teilzeitquote ist im Januar 2022 im Vergleich zum Vorjahr erneut von 23,9 Prozent auf 24,9 Prozent gestiegen. Die Zahl der Vollzeitbeschäftigten erhöhte sich gegenüber 2021 um 891 (0,9 %). Der Bestand der Teilzeitbeschäftigten stieg ebenfalls an, um 1 978 (6,5 %).

Vollzeit- und Teilzeitbeschäftigte im unmittelbaren Landesdienst Berlin im Januar 2022

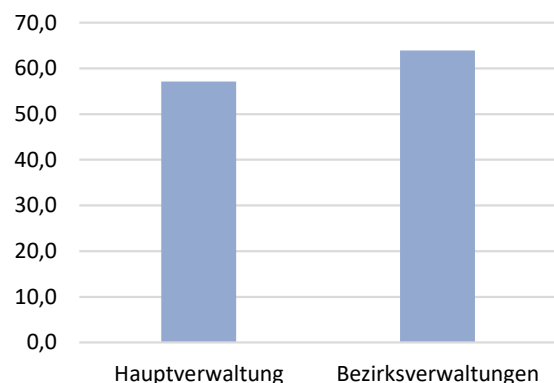


### Geschlechterstruktur

Der Frauenanteil liegt im Januar 2022 bei 58,5 Prozent und ist damit um 0,2 Prozentpunkte geringer als im Vorjahr.

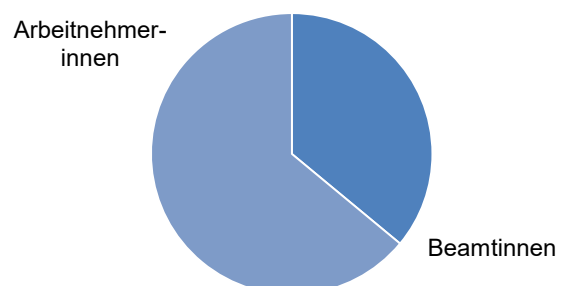
Bezogen auf die Hauptverwaltung ist die Zahl der Frauen um 2,0 Prozent gestiegen. In den Bezirksverwaltungen beträgt der Zuwachs bei den Frauen ebenfalls 2,0 Prozent.

Anteile der Frauen im Januar 2022 nach Verwaltungsbereichen in %



Während 42,8 Prozent aller Beschäftigten verbeamtet sind (in der Hauptverwaltung 48,5 %; in den Bezirksverwaltungen 19,7 %), beträgt der Anteil der verbeamteten Frauen 36,0 Prozent (in der Hauptverwaltung 39,9 %; in den Bezirksverwaltungen 22,1 %).

Weibliche Beschäftigte im unmittelbaren Landesdienst Berlin im Januar 2022 nach Statusgruppen



### Schwerbehinderung

Im Januar 2022 gab es 8 381 Beschäftigte mit Schwerbehinderung. Das waren 6,4 Prozent aller Beschäftigten. Zum Vorjahr ergibt sich eine Reduzierung von 263 Beschäftigten.

### Staatsangehörigkeit

3 441 Beschäftigte (2,6 %) haben eine andere Staatsangehörigkeit als Deutsch. Dieser Anteil ist im Vergleich zu dem Jahr davor leicht gestiegen (0,2 %).

1,3 Prozent kommen aus den Ländern der Europäischen Union, mit Polen an der Spitze, 0,9 Prozent kommen aus den sonstigen Ländern in Europa. Den ersten Platz nimmt hier die Türkei ein. Aus den Ländern außerhalb Europas kommen 0,5 Prozent. Hier ist die USA am stärksten vertreten.

Beschäftigte im unmittelbaren Landesdienst Berlin im Januar 2022 nach Staatsangehörigkeiten

Beschäftigte	Abs.	In %
<b>Insgesamt</b>	<b>130 418</b>	<b>100</b>
mit nur deutscher Staatsangehörigkeit	126 016	96,6
mit deutscher und mind. einer anderen Staatsangehörigkeit	961	0,7
Beschäftigte mit keiner deutschen Staatsangehörigkeit	3 441	2,6
Beschäftigte mit nur 1 Staatsangehörigkeit	129 401	99,2
darunter Deutsch	126 016	96,6
darunter andere	3 385	2,6
Beschäftigte mit 2 und/oder 3 Staatsangehörigkeiten	1 017	0,8

### Befristungen

Von den 74 642 abgeschlossenen Arbeitsverträgen der angestellten Beschäftigten, mit dem Land Berlin, sind 6 325 (8,5 %) befristet.

In der Hauptverwaltung sind es 4 779 (8,9 %), in den Bezirksverwaltungen 1 546 (7,4 %) Beschäftigte.

Die höchsten Anteile mit befristet abgeschlossenen Arbeitsverträgen sind bei der Hauptverwaltung im Einzelplan 13 - WiEnBe mit 54 (19,4 %), sowie bei SennInnDS Stamm mit 269 Beschäftigten (37,5 %).

Bei den Bezirksverwaltungen hat der Bezirk Neukölln mit 188 (11,3 %), sowie der Einzelplan 41 - Gesundheitsamt mit 581 (27,6 %) prozentual die meisten befristet abgeschlossenen Arbeitsverträge.

### Amts-, Dienst- und Tätigkeitsbezeichnung

Die Beschäftigten der ADT-Hauptgruppen verteilen sich in unterschiedlichem Maße auf die Verwaltungsbereiche, wie die folgende Übersicht zeigt.

ADT-Hauptgruppe	Hauptverwaltung	Bezirksverwaltung
01 Allgemeine Verwaltung (einschl. Ordnung)	47,0	53,0
02 Tarifbeschäftigte (früher BMT-G)	28,0	72,0
03 Bauen/Planen, Vermessen; Betriebstechnik	33,5	66,5
04 Bildung, Forschung, Kultur, Wissenschaft	97,7	2,3
05 Gesundheit, Sport, Umwelt	20,4	79,6
06 Jugend, Soziales	20,2	79,8

In den Bezirksverwaltungen gibt es im Gegensatz zur Hauptverwaltung nur wenige Beschäftigte in der ADT-Hauptgruppe 04 - Bildung, Forschung, Kultur, Wissenschaft und keine Beschäftigten in den ADT-Hauptgruppen 07 - Rechtspflege, -schutz, 08 - Sicherheit und 09 - Steuern.

Eine gegenüber der ADT-Hauptgruppe differenziertere Sicht ist mit Hilfe der ADT-Untergruppen möglich.

Nachfolgend zwei Beispiele:

Die ADT-Hauptgruppe „08 Sicherheit“ mit insgesamt 26 525 unbefristeten Beschäftigten beinhaltet hauptsächlich:

- Polizeivollzug (Schutzpolizei)	55,6 %
- Feuerwehrvollzug	14,8 %
- Polizeivollzug (Kriminalpolizei)	11,9 %
- Vollzugsnaher Polizeidienst	8,6 %
- Polizeiverwaltung	8,6 %

Die ADT-Hauptgruppe „06 Jugend, Soziales“ mit insgesamt 698 unbefristeten Beschäftigten beinhaltet hauptsächlich:

- Jugendpflege	62,7 %
- Sozialwesen	27,2 %
- Erziehungsdienst	9,9 %

### Klassifikation der Berufe (2010)

Die Beschäftigten der KldB (2010) verteilen sich in unterschiedlichem Maße auf die Verwaltungsbereiche, wie die folgende Übersicht zeigt.

Berufsbereich	Hauptverwaltung	Bezirksverwaltung
	in %	
1 Land-, Forst-, Tierwirtschaft, Gartenbau	9,4	90,6
2 Rohstoffgewinnung, Produktion, Fertigung	62,8	37,2
3 Bau, Architektur, Vermessung, Gebäudetechnik	18,4	81,6
4 Naturwissenschaft, Geografie, Informatik	89,5	10,5
5 Verkehr, Logistik, Schutz, Sicherheit	70,1	29,9
6 Kaufmännische Dienstleistung, Warenhandel, Vertrieb, Hotel, Tourismus	43,8	56,3
7 Unternehmensorganisation, Buchhaltung, Recht, Verwaltung	55,8	44,2
8 Gesundheit, Soziales, Lehre, Erziehung	90,0	10,0
9 Sprach-, Literatur-, Geistes-, Gesellschafts- u. Wirtschaftswissenschaften, Medien, Kunst, Kultur, Gestaltung	61,7	38,3

In den Bezirksverwaltungen gibt es im Gegensatz zur Hauptverwaltung nur wenige Beschäftigte in dem Berufsbereich 8 Gesundheit, Soziales, Lehre, Erziehung sowie 5 Verkehr, Logistik, Schutz, Sicherheit und 4 Naturwissenschaft, Geografie, Informatik.

### Zur Vergleichbarkeit der Entwicklung des Personalbestands

Nach 2021 ist der Personalbestand 2022 (jeweils Stand Januar) erneut gestiegen. „Unmittelbarer Landesdienst“ bedeutet hier Hauptverwaltung und Bezirksverwaltungen ohne nachgeordnete LHO-Betriebe und Eigenbetriebe, siehe hierzu auch die Erläuterungen zur Grundgesamtheit.

Bei der Interpretation der Ergebnisse ist zu beachten, dass bei den Auswertungen bestimmte Beschäftigtengruppen unterschiedlich berücksichtigt wurden. So sind bis einschließlich 2003 die Beschäftigten des Abgeordnetenhauses in den Auswertungen enthalten, ab 2004 nicht mehr. Darüber hinaus beeinflussen Aus- und Eingliederungen aus bzw. in den unmittelbaren Landesdienst sowie Aufgabenverlagerungen zwischen den Verwaltungsbereichen die Ergebnisse.

Beispielhaft sei hier die Verlagerung des Personals der Kindertagesstätten (Kita) genannt, das ehemals bei den Bezirken angesiedelt war. Ein Teil dieses Personals wechselte in die Hauptverwaltung (Schulen). Der weitaus größte Teil wurde zu den Kita-Eigenbetrieben versetzt, die zum 1. Januar 2006 gegründet wurden und wird seitdem nicht mehr in den Auswertungen berücksichtigt.

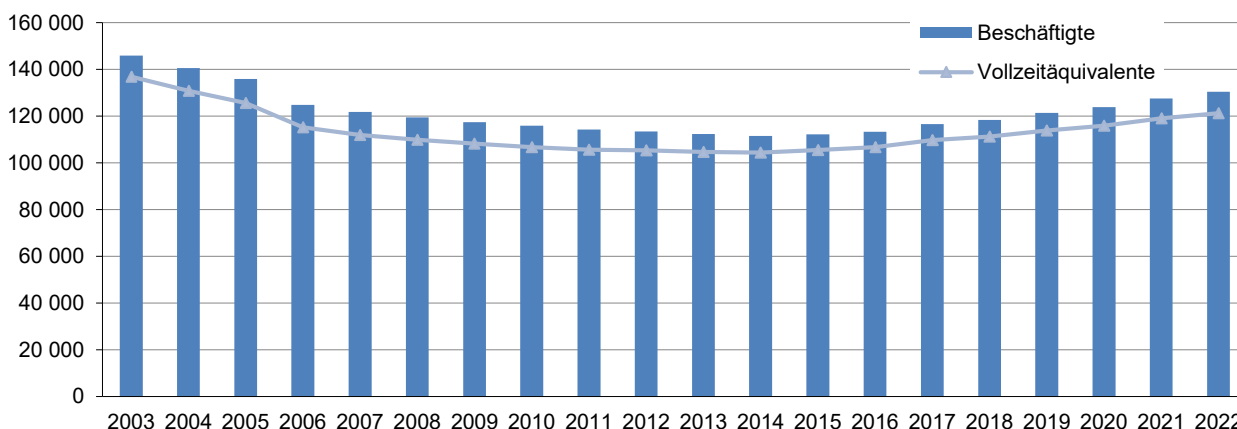
Eine vergleichende Betrachtung ist aus den oben genannten Gründen erst ab 2006 sinnvoll.

### Entwicklung seit 2006

Als Ergebnis der Entwicklung in den Jahren 2006 bis 2022 bleibt festzuhalten: Der Personalbestand stieg um 5 566 Beschäftigte, das entspricht 4,5 Prozent des Personalbestands in 2006. Die Vollzeitäquivalente erhöhten sich um 6 043 bzw. 5,2 Prozent des Vollzeitvolumens.

Der niedrigste Personalbestand wurde 2014 mit 111 512 Beschäftigten und 104 358 Vollzeitäquivalenten erreicht.

Entwicklung des Personalbestandes im unmittelbaren Landesdienst Berlin seit 2003



### Strukturelle Entwicklung

In den Verwaltungsbereichen stellt sich die Entwicklung unterschiedlich dar:

In der Hauptverwaltung (ohne zentralen Personalüberhang) sind es 12 223 Beschäftigte und 10 818 Vollzeitäquivalente mehr. In den Bezirksverwaltungen sind es 2 200 Beschäftigte bzw. 984 Vollzeitäquivalente weniger. Bezogen auf den Ausgangsbestand der Beschäftigtenzahl im Jahr 2006 beträgt die Zunahme in der Hauptverwaltung (ohne zentralen Personalüberhang) 13,2 Prozent, in den Bezirksverwaltungen der Rückgang 7,8 Prozent.

Hinsichtlich der Statusgruppen ist weiterhin ein Rückgang des verbeamteten Personals zu verzeichnen. Die Zahl der Beschäftigten im Arbeitnehmerverhältnis nimmt dagegen zu. Die Zahl der verbeamteten Beschäftigten verringerte sich von 2006 bis 2021 um 19 185, das sind 25,6 Prozent des Ausgangsbestands in 2006. Die Zahl der angestellten Beschäftigten stieg im selben Zeitraum um 24 751 (49,6 Prozent). Das für das Jahr 2006 festgestellte Verhältnis von 60:40 zwischen Beamten- und Arbeitnehmerschaft hat sich seitdem zugunsten der angestellten Beschäftigten verschoben und liegt jetzt in etwa bei 43:57.

Beschäftigte im unmittelbaren Landesdienst Berlin nach Verwaltungsbereichen seit 2006

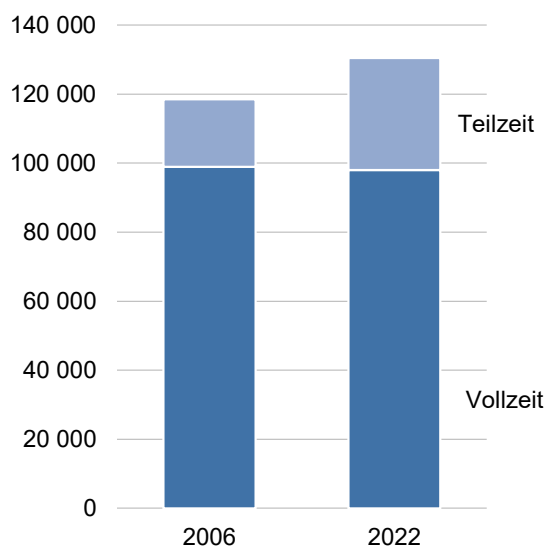
Jahr	Insgesamt	Hauptverwaltung ohne zentralen Personalüberhang	Bezirksverwaltungen	Zentraler Personalüberhang (Kapitel 2809 bzw. 1599)
Beschäftigte				
2006	124 852	92 279	28 072	4 501
2008	119 464	89 015	25 257	5 192
2010	115 885	88 440	24 117	3 328
2012	113 393	87 616	23 564	2 213
2014	111 512	88 625	22 106	781
2016	113 330	91 153	21 756	421
2018	118 410	95 545	22 713	152
2020	123 812	99 811	23 937	64
2022	130 418	104 502	25 872	44
Vollzeitäquivalente				
2006	115 226	86 090	25 305	3 830
2008	109 903	83 067	22 649	4 188
2010	106 693	82 645	21 578	2 470
2012	105 305	82 388	21 311	1 607
2014	104 358	83 585	20 315	458
2016	106 734	86 244	20 236	255
2018	111 274	89 852	21 314	109
2020	115 852	93 264	22 529	58
2022	121 269	96 908	24 321	40
Vollzeitäquivalente 2006 = 100				
2008	95,4	96,5	89,5	109,3
2010	92,6	96,0	85,3	64,5

2012	91,4	95,7	84,2	42,0
2014	90,6	97,1	80,3	12,0
2016	92,6	100,2	80,0	6,7
2018	96,6	104,4	84,2	2,8
2020	100,5	108,3	89,0	1,5
2022	105,2	112,6	96,1	1,0

Der Personalbestand der Vollzeit- und Teilzeitbeschäftigten entwickelt sich unterschiedlich.

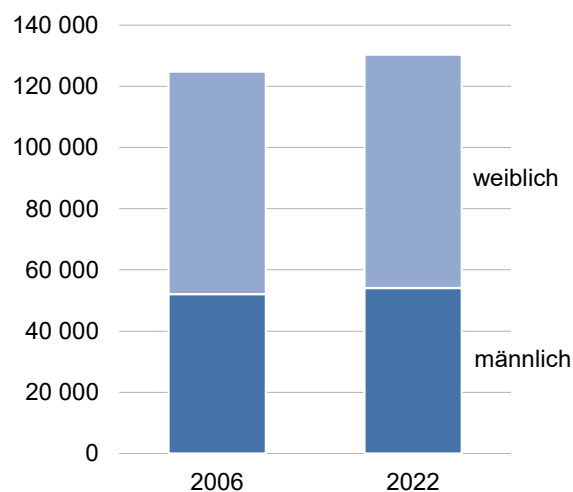
Während sich der Bestand bei den Vollzeitbeschäftigten um 1,0 Prozent verringerte, erhöhte sich der Bestand bei den Teilzeitbeschäftigten um 25,4 Prozent.

Vollzeit- und Teilzeitbeschäftigte im unmittelbaren Landesdienst Berlin im Januar 2006 und im Januar 2022



Der Zuwachs des Personalbestands bei den Frauen bezogen auf das Jahr 2006 beträgt 4,9 Prozent.

Beschäftigte im unmittelbaren Landesdienst Berlin im Januar 2006 und im Januar 2022 nach Geschlecht



### Entwicklung der Altersstruktur

Das Durchschnittsalter der Beschäftigten hat im Jahr 2022 im Vergleich zum 2006 ein niedrigeres Niveau erreicht. (46,8 Jahre). Die höchsten Werte (49,3 Jahre) waren von 2012 bis 2014 errechnet worden. Seit dem

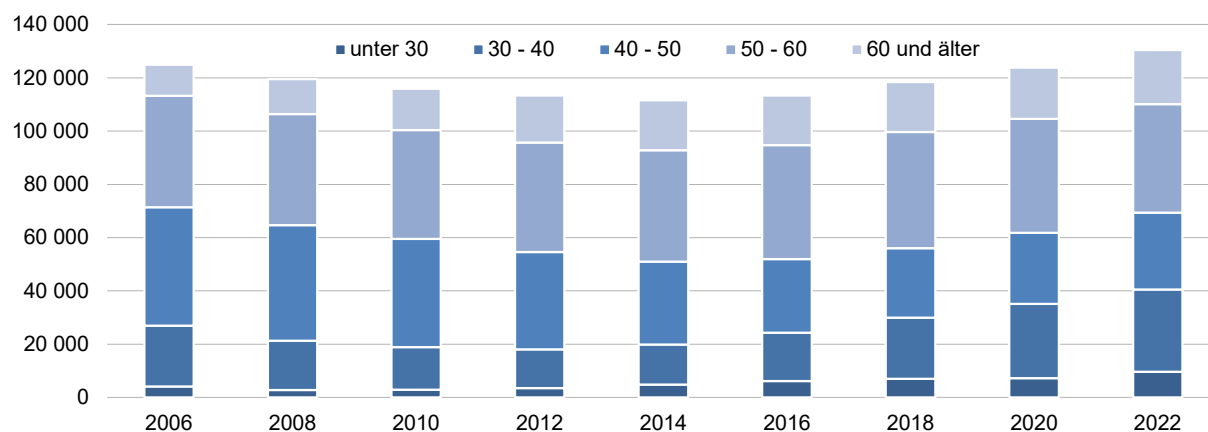
Jahr 2015 sinkt das Durchschnittsalter.

Der unten aufgeführten Tabelle ist zu entnehmen, wie sich die Anteile der Altersgruppen im Laufe der Jahre von 2006 bis 2019 verändert haben.

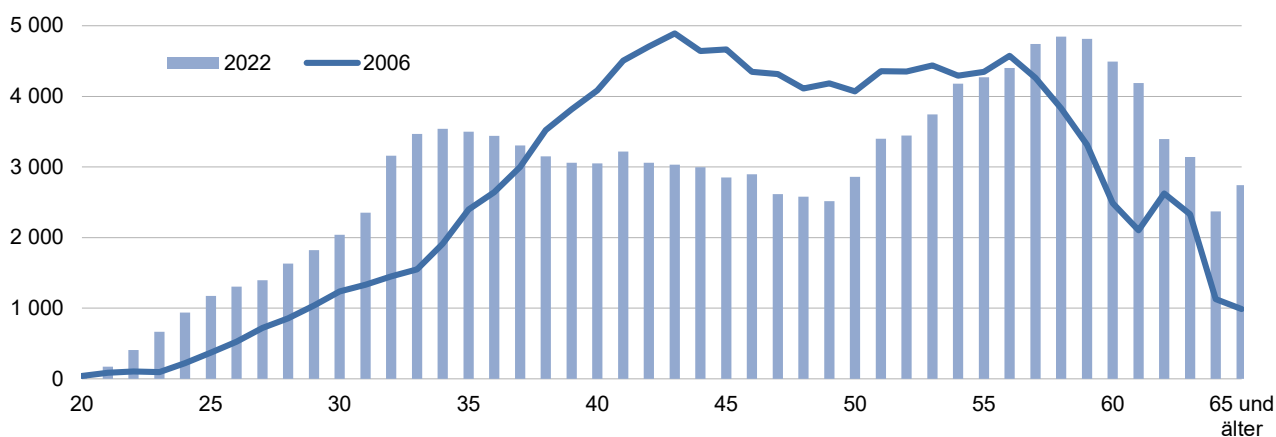
Entwicklung der Altersstruktur für die Beschäftigten im unmittelbaren Landesdienst Berlin seit 2006

Jahr	Durchschnittsalter	Altersgruppe von ... bis unter ... Jahre in %					
		Insgesamt	unter 30	30 - 40	40 - 50	50 - 60	60 und älter
2006	47,2	100	3,2	18,3	35,6	33,5	9,3
2008	48,2	100	2,3	15,5	36,3	35,0	10,9
2010	48,8	100	2,5	13,8	35,1	35,3	13,4
2012	49,3	100	3,1	12,8	32,2	36,3	15,6
2014	49,3	100	4,3	13,5	27,9	37,5	16,8
2016	48,8	100	5,5	16,0	24,4	37,8	16,4
2018	48,1	100	5,9	19,5	22,0	36,8	15,8
2020	47,5	100	5,8	22,5	21,5	34,6	15,5
2022	46,8	100	7,3	23,8	22,1	31,2	15,6

Beschäftigte im unmittelbaren Landesdienst Berlin seit 2006 bis 2022 nach Altersgruppen



Beschäftigte im unmittelbaren Landesdienst Berlin 2006 und 2022 nach Altersjahren

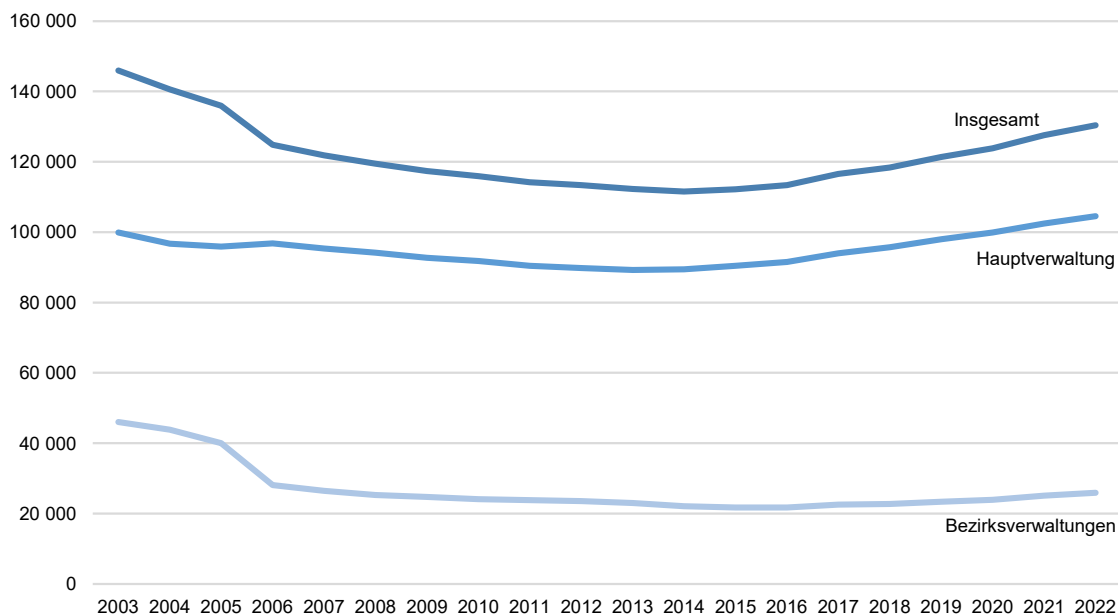


## Übersicht

1.1.1 Beschäftigte im unmittelbaren Landesdienst Berlin<sup>1</sup> seit 2003 nach Strukturmerkmalen

Jahr	Insgesamt	Verwaltungsbereich				Statusgruppe					
		Hauptverwaltung		Bezirksverwaltungen		verbeamtete Beschäftigte		angestellte Beschäftigte		dar. befristete angest. Besch.	
		abs.	in %	abs.	in %	abs.	in %	abs.	in %	abs.	in %
2003	145 921	99 863	68,4	46 058	31,6	78 298	53,7	67 623	46,3	.	.
2004	140 621	96 764	68,8	43 857	31,2	77 971	55,4	62 650	44,6	.	.
2005	135 907	95 903	70,6	40 004	29,4	76 506	56,3	59 401	43,7	.	.
2006	124 852	96 780	77,5	28 072	22,5	74 961	60,0	49 891	40,0	.	.
2007	121 845	95 394	78,3	26 451	21,7	73 530	60,3	48 315	39,7	.	.
2008	119 464	94 207	78,9	25 257	21,1	71 996	60,3	47 468	39,7	.	.
2009	117 400	92 685	78,9	24 715	21,1	70 563	60,1	46 837	39,9	.	.
2010	115 885	91 768	79,2	24 117	20,8	69 408	59,9	46 477	40,1	.	.
2011	114 217	90 418	79,2	23 799	20,8	68 194	59,7	46 023	40,3	.	.
2012	113 393	89 829	79,2	23 564	20,8	66 860	59,0	46 533	41,0	.	.
2013	112 324	89 281	79,5	23 043	20,5	65 378	58,2	46 946	41,8	2 554	5,4
2014	111 512	89 406	80,2	22 106	19,8	63 769	57,2	47 743	42,8	2 734	5,7
2015	112 211	90 445	80,6	21 766	19,4	62 432	55,6	49 779	44,4	3 121	6,3
2016	113 330	91 574	80,8	21 756	19,2	61 089	53,9	52 241	46,1	3 551	6,8
2017	116 578	94 030	80,7	22 548	19,3	59 844	51,3	56 734	48,7	4 362	7,7
2018	118 410	95 697	80,8	22 713	19,2	58 795	49,7	59 615	50,3	4 531	7,6
2019	121 420	98 036	80,7	23 384	19,3	57 898	47,7	63 522	52,3	4 806	7,6
2020	123 812	99 875	80,7	23 937	19,3	57 085	46,1	66 727	53,9	4 538	6,8
2021	127 549	102 409	80,3	25 140	19,7	56 459	44,3	71 090	55,7	5 492	7,7
2022	130 418	104 546	80,2	25 872	19,8	55 776	42,8	74 642	57,2	6 325	4,8

1.1.1 Beschäftigte im unmittelbaren Landesdienst Berlin<sup>1</sup> seit 2003 nach Verwaltungsbereichen



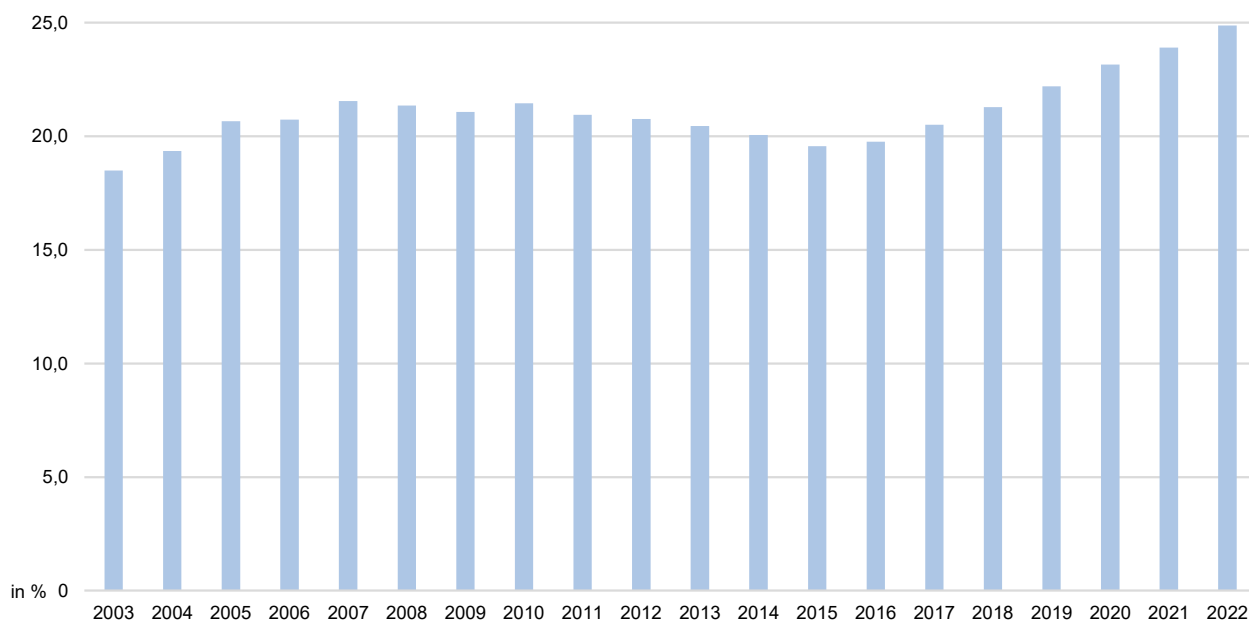
<sup>1</sup> 2003: ohne RH, BlnBDI; ab 2004: entsprechend Personalstrukturstatistikgesetz ohne Abghs, RH, BlnBDI; ab 2006: Verlagerung des Kita-Personals in die Hauptverwaltung und zu den Kita-Eigenbetrieben.



Noch: 1.1.1 Beschäftigte im unmittelbaren Landesdienst Berlin<sup>1</sup> seit 2003 nach Strukturmerkmalen

Jahr	Insgesamt	Arbeitszeit									
		Vollzeit	Teilzeit	Teilzeitquote in %	prozentuale Arbeitszeitanteile						
					< 25	= 25	> 25 und < 50	= 50	> 50 und < 75	= 75	> 75 und < 100
2003	145 921	118 939	26 982	18,5	.	.	.	.	.	.	.
2004	140 621	113 399	27 222	19,4	.	.	.	.	.	.	.
2005	135 907	107 833	28 074	20,7	.	.	.	.	.	.	.
2006	124 852	98 971	25 881	20,7	.	.	.	.	.	.	.
2007	121 845	95 589	26 256	21,5	.	.	.	.	.	.	.
2008	119 464	93 956	25 508	21,4	.	.	.	.	.	.	.
2009	117 400	92 665	24 735	21,1	[	4259	]	6 491	4 348	3 448	6 189
2010	115 885	91 024	24 861	21,5	[	4730	]	6 119	4 339	3 395	6 278
2011	114 217	90 292	23 925	20,9	[	4228	]	5 215	4 435	3 312	6 735
2012	113 393	89 855	23 538	20,8	[	3842	]	4 471	4 624	3 046	7 555
2013	112 324	89 353	22 971	20,5	[	3440	]	3 721	4 824	2 977	8 009
2014	111 512	89 144	22 368	20,1	[	3039	]	3 080	4 913	2 881	8 455
2015	112 211	90 262	21 949	19,6	[	2415	]	2 627	4 930	2 784	9 193
2016	113 330	90 927	22 403	19,8	[	2087	]	2 406	5 124	2 751	10 035
2017	116 578	92 671	23 907	20,5	[	1749	]	2 441	5 517	2 947	11 253
2018	118 410	93 203	25 207	21,3	[	1779	]	2 351	5 890	2 906	12 281
2019	121 420	94 480	26 940	22,2	[	1896	]	2 360	6 334	2 921	13 429
2020	123 812	95 145	28 667	23,2	462	35	1 344	2 263	6 813	3 017	14 706
2021	127 549	97 083	30 466	23,9	410	48	1 527	2 386	7 296	2 988	15 811
2022	130 418	97 974	32 444	24,9	522	39	1 768	2 604	7 814	3 081	16 616

1.1.2 Teilzeitquote der Beschäftigten im unmittelbaren Landesdienst Berlin in % seit 2003

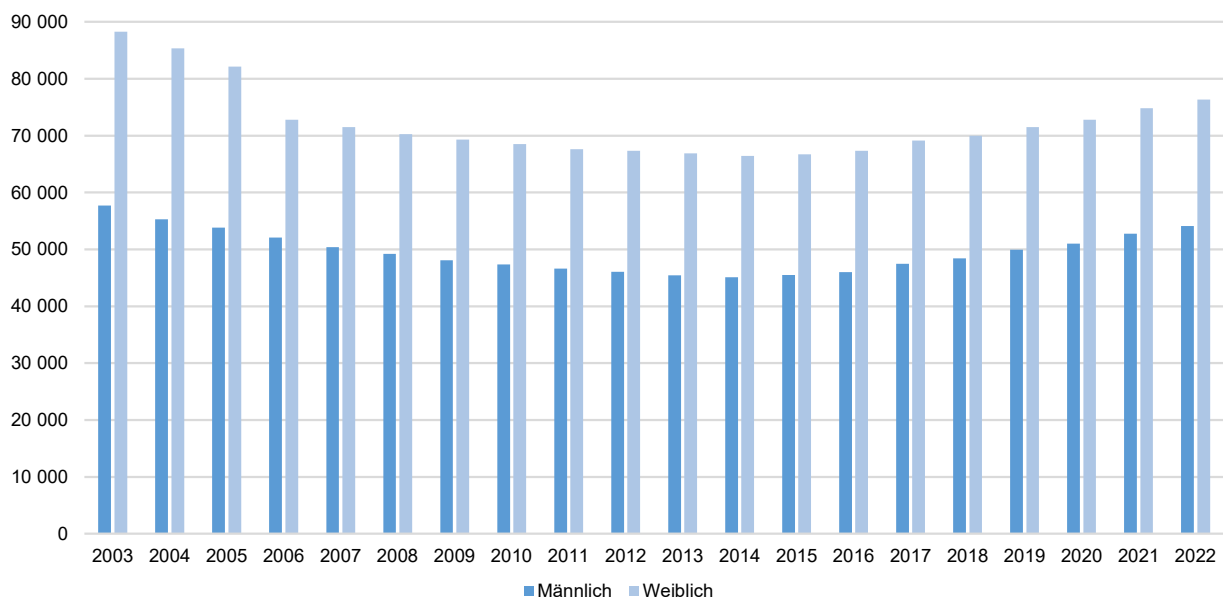


<sup>1</sup> 2003: ohne RH, BlnBDI; ab 2004: entsprechend Personalstrukturstatistikgesetz ohne Abghs, RH, BlnBDI; ab 2006: Verlagerung des Kita-Personals in die Hauptverwaltung und zu den Kita-Eigenbetrieben.

Noch: 1.1.1 Beschäftigte im unmittelbaren Landesdienst Berlin<sup>1</sup> seit 2003 nach Strukturmerkmalen

Jahr	Insgesamt	Geschlecht		Staatsangehörigkeit <sup>2</sup>				Beschäftigte mit Schwerbehinderung <sup>3</sup>		Nachrichtlich: Beschäftigte in Ausbildung	
		darunter weiblich	Frauenanteil in %	deutsch		andere		abs.	in % <sup>4</sup>	abs.	in %
				abs.	in %	abs.	in %				
2003	145 921	88 238	60,5	.	.	.	.	.	.	.	.
2004	140 621	85 330	60,7	.	.	.	.	.	.	.	.
2005	135 907	82 110	60,4	.	.	.	.	.	.	.	.
2006	124 852	72 768	58,3	.	.	.	.	.	.	.	.
2007	121 845	71 473	58,7	.	.	.	.	.	.	.	.
2008	119 464	70 269	58,8	.	.	.	.	.	.	.	.
2009	117 400	69 319	59,0	.	.	.	.	.	.	6 795	5,8
2010	115 885	68 521	59,1	.	.	.	.	.	.	6 681	5,8
2011	114 217	67 595	59,2	113 106	99,0	1 111	1,0	.	.	7 710	6,8
2012	113 393	67 345	59,4	112 238	99,0	1 155	1,0	.	.	8 263	7,3
2013	112 324	66 889	59,6	111 104	98,9	1 220	1,1	.	.	8 093	7,2
2014	111 512	66 407	59,6	110 247	98,9	1 265	1,1	.	.	7 927	7,1
2015	112 211	66 720	59,5	110 833	98,8	1 378	1,2	.	.	8 116	7,2
2016	113 330	67 331	59,4	111 724	98,6	1 606	1,4	8 874	7,8	8 927	7,9
2017	116 578	69 138	59,3	114 646	98,3	1 932	1,7	8 847	7,6	9 130	7,8
2018	118 410	69 985	59,1	116 276	98,2	2 134	1,8	8 749	7,4	9 344	7,9
2019	121 420	71 494	58,9	118 975	98,0	2 445	2,0	8 971	7,4	9 735	8,0
2020	123 812	72 802	58,8	121 088	97,8	2 724	2,2	8 793	7,1	9 830	7,9
2021	127 549	74 825	58,7	124 468	97,6	3 081	2,4	8 644	6,8	9 315	7,3
2022	130 418	76 304	58,5	126 977	97,4	3 441	2,6	8 381	6,4	9 993	7,7

1.1.3 Beschäftigte im unmittelbaren Landesdienst Berlin<sup>1</sup> seit 2003 nach Geschlecht



1 2003: ohne RH, BlnBDI; ab 2004: entsprechend Personalstrukturstatistikgesetz ohne Abghs, RH, BlnBDI; ab 2006: Verlagerung des Kita-Personals in die Hauptverwaltung und zu den Kita-Eigenbetrieben.

2 Seit 2022 wurde die Erhebung auf die zweite und dritte Staatsangehörigkeit ausgeweitet. Es werden zu der Gruppe Staatsangehörigkeit deutsch alle Beschäftigten gezählt, die deutsch als eine ihrer möglichen drei Staatsangehörigkeiten besitzen. Zu der Gruppe nicht deutsch werden alle Beschäftigten gezählt, die deutsch als keine ihrer möglichen drei Staatsangehörigkeiten haben.

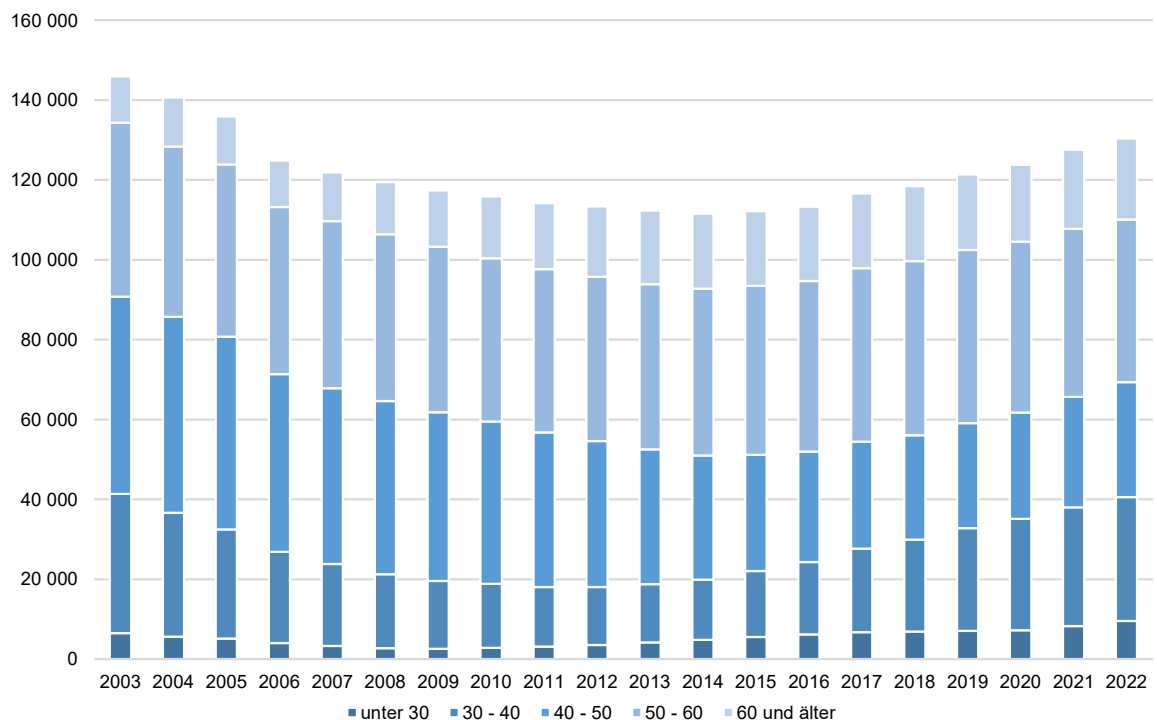
3 Die Werte für die Jahre 2016 bis 2021 sind auf einen zwölf monatigen Stand berichtet worden. Der vorläufige Wert für 2022 hat eine zwei Monatssicht.

4 Anteil entspricht nicht der Schwerbehindertenquote nach den Vorgaben der §§ 154 - 162 SGB IX.

1.1.2 Beschäftigte im unmittelbaren Landesdienst Berlin<sup>1</sup> seit 2003 nach Altersgruppen und Durchschnittsalter

Jahr	Insgesamt	Altersgruppe von ... bis unter ... Jahre					Durchschnittsalter			
		unter 30	30 - 40	40 - 50	50 - 60	60 und älter	insgesamt	verbeamtete Beschäftigte	angestellte Beschäftigte	darunter weiblich
2003	145 921	6 487	34 889	49 440	43 454	11 651	45,7	44,6	47,1	45,3
2004	140 621	5 669	30 967	49 052	42 670	12 263	46,2	45,0	47,6	45,8
2005	135 907	5 160	27 302	48 271	43 168	12 006	46,6	45,6	47,9	46,3
2006	124 852	4 046	22 858	44 458	41 835	11 655	47,2	46,2	48,7	47,1
2007	121 845	3 301	20 556	43 955	41 909	12 124	47,7	46,7	49,3	47,6
2008	119 464	2 757	18 494	43 399	41 761	13 053	48,2	47,2	49,6	48,1
2009	117 400	2 583	17 027	42 211	41 433	14 146	48,5	47,8	49,7	48,5
2010	115 885	2 842	15 996	40 696	40 865	15 486	48,8	48,1	49,8	48,8
2011	114 217	3 146	14 880	38 732	40 915	16 544	49,0	48,4	50,0	49,1
2012	113 393	3 536	14 519	36 535	41 120	17 683	49,3	48,8	49,9	49,4
2013	112 324	4 195	14 583	33 725	41 408	18 413	49,3	49,1	49,7	49,5
2014	111 512	4 850	15 057	31 095	41 795	18 715	49,3	49,2	49,4	49,4
2015	112 211	5 574	16 517	29 101	42 289	18 730	49,0	49,4	48,7	49,3
2016	113 330	6 193	18 133	27 614	42 794	18 596	48,8	49,5	48,0	49,0
2017	116 578	6 802	20 892	26 788	43 402	18 694	48,4	49,5	47,2	48,6
2018	118 410	6 929	23 037	26 090	43 601	18 753	48,1	49,4	46,9	48,4
2019	121 420	7 097	25 728	26 259	43 363	18 973	47,8	49,3	46,4	48,1
2020	123 812	7 241	27 864	26 680	42 800	19 227	47,5	49,2	46,1	47,9
2021	127 549	8 309	29 754	27 593	42 113	19 780	47,2	48,9	45,8	47,5
2022	130 418	9 580	31 000	28 819	40 690	20 329	46,8	48,5	45,6	47,2

1.1.4 Beschäftigte im unmittelbaren Landesdienst Berlin<sup>1</sup> seit 2003 nach Altersgruppen



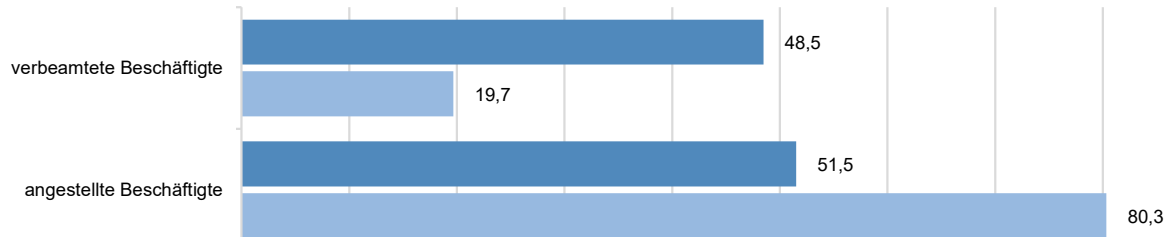
<sup>1</sup> 2003: ohne RH, BlnBDI; ab 2004: entsprechend Personalstrukturstatistikgesetz ohne Abghs, RH, BlnBDI; ab 2006: Verlagerung des Kita-Personals in die Hauptverwaltung und zu den Kita-Eigenbetrieben.

1.2 Übersicht über die Beschäftigten im unmittelbaren Landesdienst Berlin im Januar 2022 nach ausgewählten Strukturmerkmalen und Verwaltungsbereichen

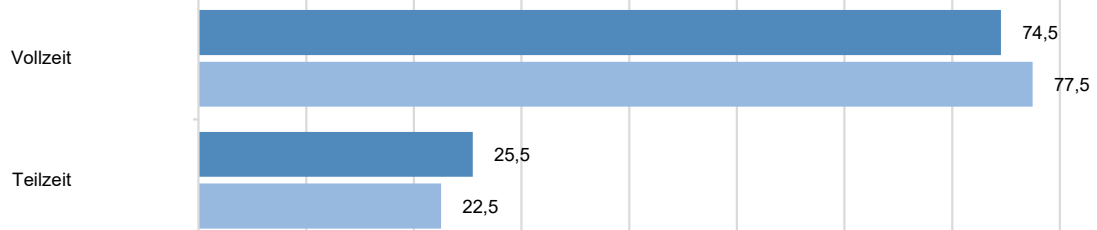
Merkmal	Insgesamt	Darunter weiblich	Hauptverwaltung		Bezirksverwaltungen	
			insgesamt	darunter weiblich	insgesamt	darunter weiblich
<b>Beschäftigte</b>	130 418	76 304	104 546	59 761	25 872	16 543
<b>Vollzeitäquivalente</b>	121 268,9	69 017,2	96 947,8	53 804,6	24 321,1	15 212,6
<b>Statusgruppe</b>						
verbeamtete Beschäftigte	55 776	27 488	50 685	23 832	5 091	3 656
angestellte Beschäftigte	74 642	48 816	53 861	35 929	20 781	12 887
dar. befristete angest. Besch.	6 325	3 803	4 779	2 877	1 546	926
<b>Statusgruppe in %</b>						
verbeamtete Beschäftigte	42,8	36,0	48,5	39,9	19,7	22,1
angestellte Beschäftigte	57,2	64,0	51,5	60,1	80,3	77,9
dar. befristete angest. Besch.	8,5	7,8	8,9	8,0	7,4	7,2
<b>Arbeitszeit</b>						
Vollzeit	97 974	49 984	77 929	38 484	20 045	11 500
Teilzeit	32 444	26 320	26 617	21 277	5 827	5 043
Teilzeitquote in %	24,9	34,5	25,5	35,6	22,5	30,5
< 25	522	345	480	312	42	33
= 25	39	27	36	25	3	2
> 25 und < 50	1 768	1 256	1 579	1 107	189	149
= 50	2 604	2 033	2 096	1 605	508	428
> 50 und < 75	7 814	6 423	6 783	5 538	1 031	885
= 75	3 081	2 676	2 354	2 025	727	651
> 75 und < 100	16 616	13 560	13 289	10 665	3 327	2 895
<b>Altersgruppe</b>						
von ... bis unter ... Jahre						
unter 30	9 580	5 141	7 859	3 973	1 721	1 168
30 - 40	31 000	17 705	25 474	14 095	5 526	3 610
40 - 50	28 819	16 617	23 724	13 448	5 095	3 169
50 - 60	40 690	24 228	32 317	18 904	8 373	5 324
60 und älter	20 329	12 613	15 172	9 341	5 157	3 272
<b>Durchschnittsalter</b>						
Beschäftigte	46,8	47,2	46,5	47,0	48,2	48,0
verbeamtete Beschäftigte	48,5	50,1	48,1	49,8	52,3	52,1
angestellte Beschäftigte	45,6	45,7	44,9	45,2	47,2	46,9
Nachrichtlich:						
<b>Beschäftigte in Ausbildung</b>	9 993	4 826	8 837	4 116	1 156	710

1.2 Beschäftigte im unmittelbaren Landesdienst Berlin im Januar 2022: Anteile ausgewählter Personengruppen in den Verwaltungsbereichen

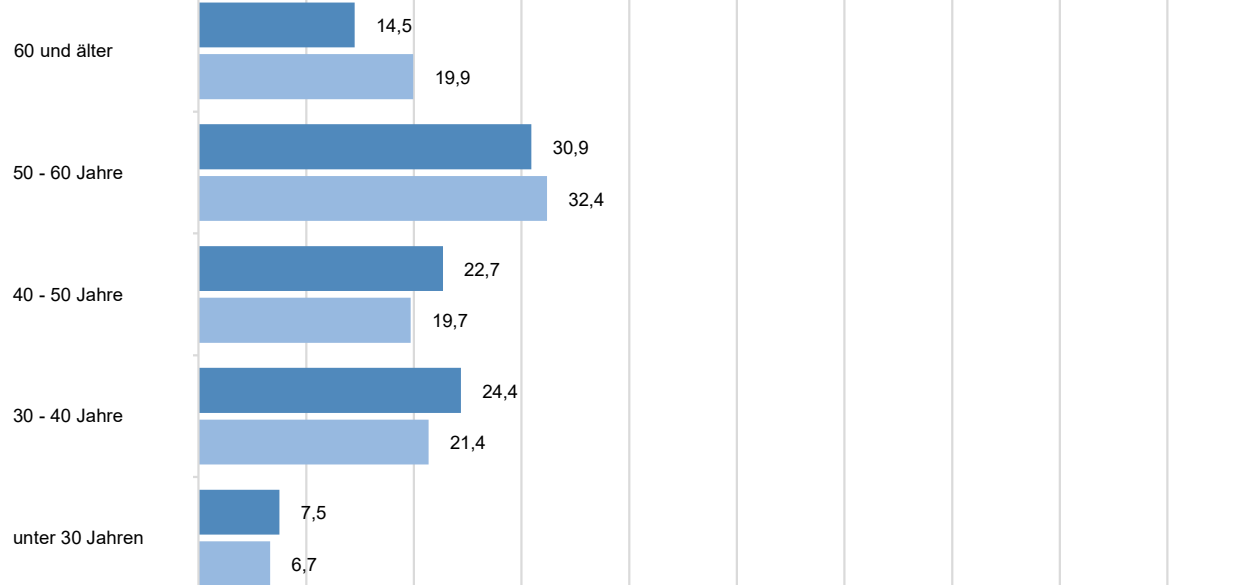
**Statusgruppen**



**Arbeitszeit**



**Altersgruppen**



**Geschlecht**



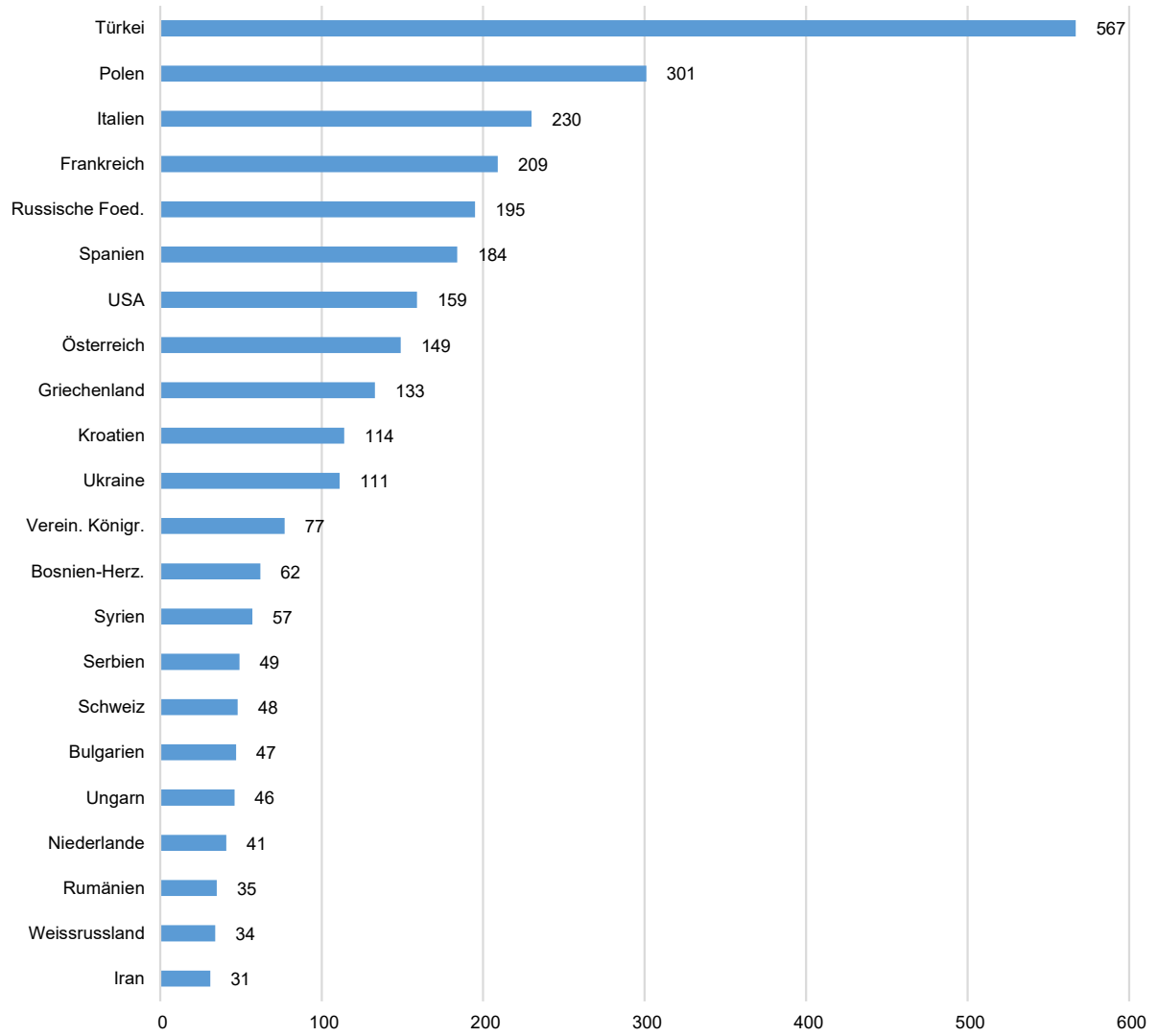
0 10,0 20,0 30,0 40,0 50,0 60,0 70,0 80,0 90,0 in %

■ Hauptverwaltung ■ Bezirksverwaltungen

1.3 Beschäftigte im unmittelbaren Landesdienst Berlin im Januar 2022 nach der 1. Staatsangehörigkeit der Beschäftigten, Geschlecht, Verwaltungsbereichen und Statusgruppen

Staatsangehörigkeit	Insgesamt	Darunter weiblich	Verwaltungsbereich		Statusgruppe	
			Hauptverwaltung	Bezirksverwaltungen	verbeamtete Beschäftigte	angestellte Beschäftigte
<b>Insgesamt</b>	<b>130 418</b>	<b>76 304</b>	<b>104 546</b>	<b>25 872</b>	<b>55 776</b>	<b>74 642</b>
<b>Deutschland</b>	<b>126 919</b>	<b>74 013</b>	<b>101 654</b>	<b>25 265</b>	<b>55 627</b>	<b>71 292</b>
<b>EU-Mitgliedsländer</b>	<b>1 668</b>	<b>1 152</b>	<b>1 450</b>	<b>218</b>	<b>136</b>	<b>1 532</b>
Belgien	18	9	17	1	-	18
Bulgarien	47	36	38	9	2	45
Dänemark	9	4	9	-	-	9
Estland	3	3	3	-	-	3
Finnland	8	5	7	1	-	8
Frankreich	209	141	193	16	15	194
Griechenland	133	84	122	11	12	121
Irland	19	14	19	-	-	19
Italien	230	152	202	28	19	211
Kroatien	114	72	88	26	15	99
Lettland	14	9	14	-	4	10
Litauen	13	12	12	1	3	10
Luxemburg	7	4	7	-	-	7
Niederlande	41	21	29	12	3	38
Österreich	149	105	123	26	9	140
Polen	301	237	254	47	35	266
Portugal	28	18	26	2	2	26
Rumänien	35	29	31	4	2	33
Schweden	17	11	14	3	2	15
Slowakei	11	8	9	2	1	10
Slowenien	13	9	10	3	-	13
Spanien	184	122	169	15	8	176
Tschechische Rep.	15	14	11	4	-	15
Ungarn	46	31	39	7	4	42
Zypern	4	2	4	-	-	4
<b>Europa Sonstige</b>	<b>1 192</b>	<b>769</b>	<b>910</b>	<b>282</b>	<b>10</b>	<b>1 182</b>
darunter						
Türkei	567	289	412	155	8	559
Russische Foed.	195	175	165	30	-	195
Ukraine	111	103	92	19	1	110
Verein. Königr.	77	41	67	10	1	76
Bosnien-Herz.	62	40	35	27	-	62
<b>Außereuropäische Länder</b>	<b>639</b>	<b>370</b>	<b>532</b>	<b>107</b>	<b>3</b>	<b>636</b>
darunter						
USA	159	85	152	7	1	158
Syrien	57	19	43	14	-	57
Iran	31	17	25	6	-	31
Brasilien	25	14	20	5	-	25
Georgien	24	22	22	2	1	23

1.3 Beschäftigte im unmittelbaren Landesdienst Berlin im Januar 2022 nach den am häufigsten vorkommenden  
1. Staatsangehörigkeiten (ausgenommen Deutschland)



1.4 Beschäftigte und Vollzeitäquivalente der Beschäftigten im unmittelbaren Landesdienst Berlin im Januar 2022  
nach Laufbahngruppen<sup>1</sup>, Einstufungen<sup>2</sup>, Verwaltungsbereichen und Geschlecht

Laufbahngruppe <sup>1</sup> Einstufung <sup>2</sup>	Hauptverwaltung		Bezirksverwaltungen	
	insgesamt	darunter weiblich	insgesamt	darunter weiblich
Beschäftigte				
<b>Insgesamt</b>	<b>104 546</b>	<b>59 761</b>	<b>25 872</b>	<b>16 543</b>
Lfbgr. 2.2 <sup>1</sup>	24 889	15 897	1 417	907
Sen1 - Sen3, B 9, B 7, B 6	49	23	12	4
B 5 - B 2	136	44	68	33
R 8, R 6 - R 3	100	44	-	-
R 2, R 1	1 919	1 095	-	-
C3, A 16 Z, A 16 - A 13	8 943	6 168	272	132
Außertariflich	143	70	26	8
E 15 Ü, E 15, E 14, E 13 Ü, E 13	13 599	8 453	1 039	730
Lfbgr. 2.1 <sup>1</sup>	46 453	26 138	11 990	8 447
A 16 gD - A 13 gD	3 430	2 703	8	4
A 13Z, A 13S, A 12 - A 9	22 698	9 146	3 842	2 820
E 13 TV-LK, E 13 TV-Mu, E 12 - E 10, E 9b	19 653	13 780	6 147	4 032
S 18 - S 12, S 11b	672	509	1 993	1 591
Lfbgr. 1.2 <sup>1</sup>	30 455	17 073	10 269	6 326
A 11 mD, A 10 mD, A 9Z, A 9S, A 8 - A 6	12 732	4 421	888	663
E 9a, E 8 - E 5, KR 8 - KR 6	11 353	7 717	9 021	5 447
S 9, S 8b, S 8a, S 7, S 4	6 370	4 935	360	216
Lfbgr. 1.1 <sup>1</sup>	2 685	613	2 169	842
A 6S, A 5S, A 5	.	.	.	.
E 4 - E 1, E 2Ü, KR 5	2 004	423	2 168	842
S 3	.	.	.	.
Sonstige <sup>3</sup>	64	40	27	21
Vollzeitäquivalente				
<b>Insgesamt</b>	<b>96 947,8</b>	<b>53 804,6</b>	<b>24 321,1</b>	<b>15 212,6</b>
Lfbgr. 2.2 <sup>1</sup>	22 535,9	14 067,6	1 286,7	796,5
Sen1 - Sen3, B 9, B 7, B 6	49,0	23,0	12,0	4,0
B 5 - B 2	135,2	43,7	68,0	33,0
R 8, R 6 - R 3	99,7	43,7	-	-
R 2, R 1	1 788,8	981,3	-	-
C3, A 16 Z, A 16 - A 13	8 264,1	5 598,2	264,1	125,0
Außertariflich	142,7	69,9	25,1	8,0
E 15 Ü, E 15, E 14, E 13 Ü, E 13	12 056,5	7 308,0	917,5	626,5
Lfbgr. 2.1 <sup>1</sup>	42 839,5	23 368,8	11 247,1	7 807,8
A 16 gD - A 13 gD	3 210,0	2 508,8	8,0	4,0
A 13Z, A 13S, A 12 - A 9	22 087,0	8 638,4	3 618,1	2 613,2
E 13 TV-LK, E 13 TV-Mu, E 12 - E 10, E 9b	16 908,1	11 744,3	5 779,4	3 733,8
S 18 - S 12, S 11b	634,4	477,4	1 841,6	1 456,8
Lfbgr. 1.2 <sup>1</sup>	28 887,9	15 758,6	9 679,8	5 810,1
A 11 mD, A 10 mD, A 9Z, A 9S, A 8 - A 6	12 488,3	4 213,1	841,7	618,3
E 9a, E 8 - E 5, KR 8 - KR 6	10 689,8	7 121,9	8 532,1	5 013,6
S 9, S 8b, S 8a, S 7, S 4	5 709,7	4 423,7	306,0	178,2
Lfbgr. 1.1 <sup>1</sup>	2 622,8	570,4	2 090,6	784,9
A 6S, A 5S, A 5	.	.	.	.
E 4 - E 1, E 2Ü, KR 5	1 951,9	387,2	2 089,6	784,9
S 3	.	.	.	.
Sonstige <sup>3</sup>	61,8	39,2	16,9	13,4

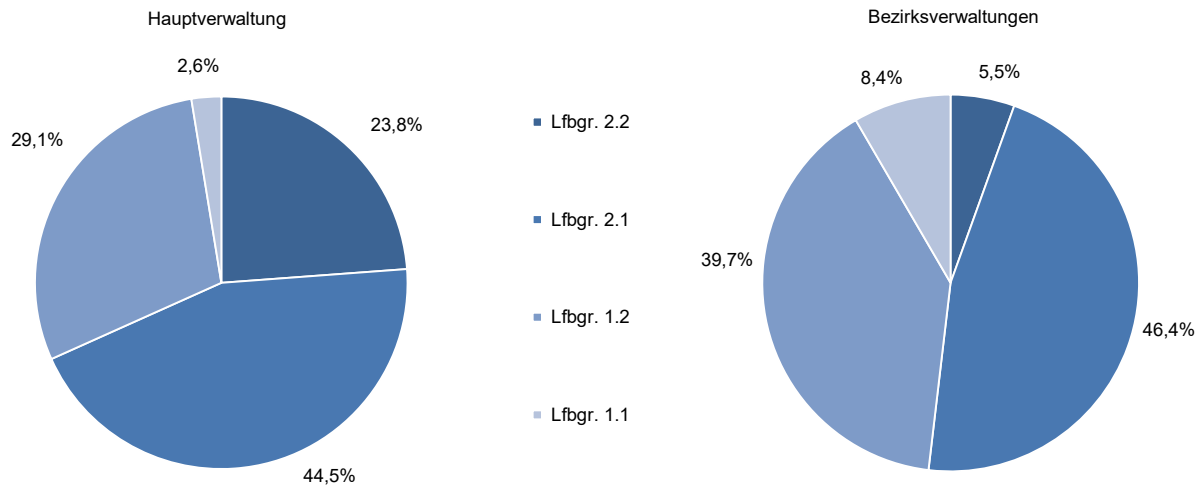
<sup>1</sup> Lfbgr. 1.1 entspricht dem ehem. einfachen Dienst, Lfbgr. 1.2 entspricht dem ehem. mittleren Dienst, Lfbgr. 2.1 entspricht dem ehem. gehobenen Dienst, Lfbgr. 2.2 entspricht dem ehem. höheren Dienst.

<sup>2</sup> Vergütungs- bzw. Lohngruppen wurden den vergleichbaren Entgeltgruppen zugeordnet.

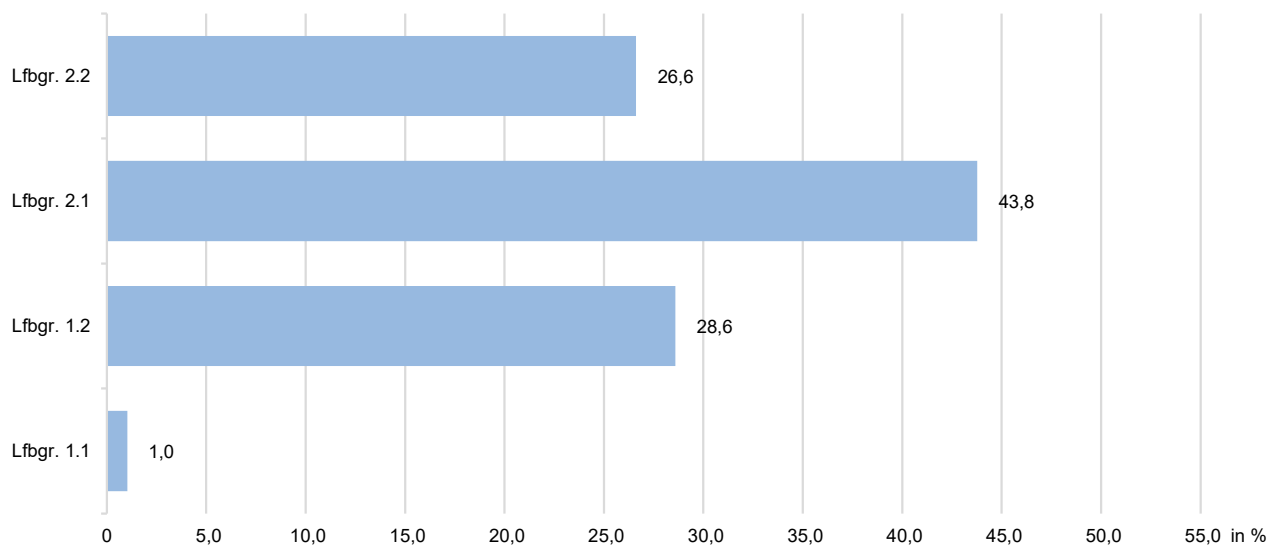
<sup>3</sup> Beschäftigte, deren Einstufung in IPV nicht den aufgeführten Entgeltgruppen entspricht.



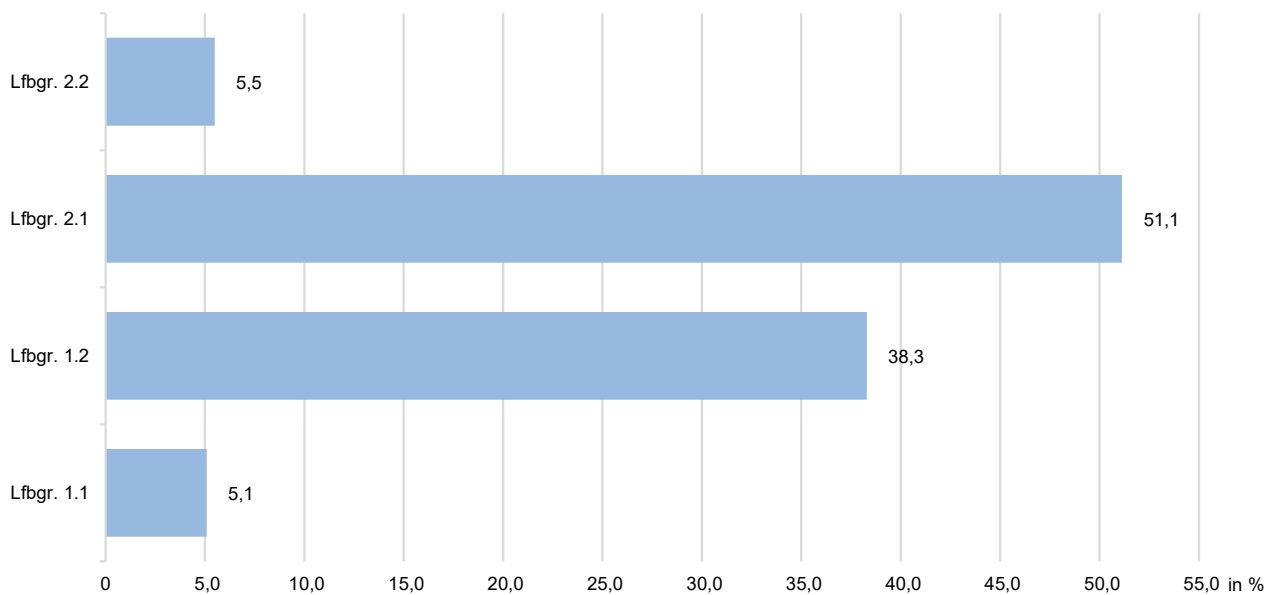
1.4 Beschäftigte in Prozent im unmittelbaren Landesdienst Berlin im Januar 2022 nach Laufbahngruppen<sup>1</sup> und Verwaltungsbereichen



1.4.1 Frauenanteil in Prozent der Berliner Hauptverwaltung im Januar 2022 nach Laufbahngruppen<sup>1</sup>



1.4.2 Frauenanteil in Prozent der Berliner Bezirksverwaltungen im Januar 2022 nach Laufbahngruppen<sup>1</sup>



<sup>1</sup> Lfbgr. 1.1 entspricht dem ehem. einfachen Dienst, Lfbgr. 1.2 entspricht dem ehem. mittleren Dienst, Lfbgr. 2.1 entspricht dem ehem. gehobenen Dienst, Lfbgr. 2.2 entspricht dem ehem. höheren Dienst.

1.5 Beschäftigte im unmittelbaren Landesdienst Berlin im Januar 2022 nach Laufbahngruppen<sup>1</sup> Einstufungen<sup>2</sup> und Altersgruppen

Laufbahngruppe <sup>1</sup> Einstufung <sup>2</sup>	Insgesamt	Unter 30	30 - 40	40 - 50	50 - 60	60 und älter
Beschäftigte insgesamt						
<b>Insgesamt</b>	<b>130 418</b>	<b>9 580</b>	<b>31 000</b>	<b>28 819</b>	<b>40 690</b>	<b>20 329</b>
Lfbgr. 2.2 <sup>1</sup>	26 306	491	7 064	6 302	7 841	4 608
Sen1 - Sen3, B 9, B 7, B 6	61	1	6	19	26	9
B 5 - B 2	204	-	13	31	94	66
R 8, R 6 - R 3	100	-	-	-	43	57
R 2, R 1	1 919	28	440	488	620	343
C3, A 16 Z, A 16 - A 13	9 215	6	530	1 314	4 467	2 898
Außertariflich	169	-	7	30	80	52
E 15 Ü, E 15, E 14, E 13 Ü, E 13	14 638	456	6 068	4 420	2 511	1 183
Lfbgr. 2.1 <sup>1</sup>	58 443	4 150	13 303	14 320	18 341	8 329
A 16 gD - A 13 gD	3 438	-	7	144	1 737	1 550
A 13Z, A 13S, A 12 - A 9	26 540	1 960	4 790	6 381	10 132	3 277
E 13 TV-LK, E 13 TV-Mu, E 12 - E 10, E 9b	25 800	2 005	7 738	7 170	5 824	3 063
S 18 - S 12, S 11b	2 665	185	768	625	648	439
Lfbgr. 1.2 <sup>1</sup>	40 724	4 502	9 589	7 142	12 979	6 512
A 11 mD, A 10 mD, A 9Z, A 9S, A 8 - A 6	13 620	1 889	3 832	2 643	4 055	1 201
E 9a, E 8 - E 5, KR 8 - KR 6	20 374	1 829	4 327	3 417	6 672	4 129
S 9, S 8b, S 8a, S 7, S 4	6 730	784	1 430	1 082	2 252	1 182
Lfbgr. 1.1 <sup>1</sup>	4 854	400	1 034	1 043	1 517	860
A 6S, A 5S, A 5	.	14	.	206	.	66
E 4 - E 1, E 2Ü, KR 5	4 172	386	.	837	.	794
S 3	.	-	.	-	.	-
Sonstige <sup>3</sup>	91	37	10	12	12	20
Hauptverwaltung						
<b>Insgesamt</b>	<b>104 546</b>	<b>7 859</b>	<b>25 474</b>	<b>23 724</b>	<b>32 317</b>	<b>15 172</b>
Lfbgr. 2.2 <sup>1</sup>	24 889	479	6 818	5 872	7 437	4 283
Sen1 - Sen3, B 9, B 7, B 6	49	1	4	16	21	7
B 5 - B 2	136	-	-	9	72	55
R 8, R 6 - R 3	100	-	-	-	43	57
R 2, R 1	1 919	28	440	488	620	343
C3, A 16 Z, A 16 - A 13	8 943	6	508	1 220	4 386	2 823
Außertariflich	143	-	5	25	69	44
E 15 Ü, E 15, E 14, E 13 Ü, E 13	13 599	444	5 861	4 114	2 226	954
Lfbgr. 2.1 <sup>1</sup>	46 453	3 536	10 408	11 693	14 679	6 137
A 16 gD - A 13 gD	3 430	-	7	141	1 733	1 549
A 13Z, A 13S, A 12 - A 9	22 698	1 886	4 382	5 611	8 423	2 396
E 13 TV-LK, E 13 TV-Mu, E 12 - E 10, E 9b	19 653	1 619	5 860	5 815	4 323	2 036
S 18 - S 12, S 11b	672	31	159	126	200	156
Lfbgr. 1.2 <sup>1</sup>	30 455	3 488	7 526	5 476	9 526	4 439
A 11 mD, A 10 mD, A 9Z, A 9S, A 8 - A 6	12 732	1 883	3 802	2 445	3 568	1 034
E 9a, E 8 - E 5, KR 8 - KR 6	11 353	872	2 365	2 003	3 823	2 290
S 9, S 8b, S 8a, S 7, S 4	6 370	733	1 359	1 028	2 135	1 115
Lfbgr. 1.1 <sup>1</sup>	2 685	321	714	676	671	303
A 6S, A 5S, A 5	.	14	.	206	.	66
E 4 - E 1, E 2Ü, KR 5	.	307	.	470	.	237
S 3	.	-	.	-	.	-
Sonstige <sup>3</sup>	64	35	8	7	4	10

<sup>1</sup> Lfbgr. 1.1 entspricht dem ehem. einfachen Dienst, Lfbgr. 1.2 entspricht dem ehem. mittleren Dienst, Lfbgr. 2.1 entspricht dem ehem. gehobenen Dienst, Lfbgr. 2.2 entspricht dem ehem. höheren Dienst.

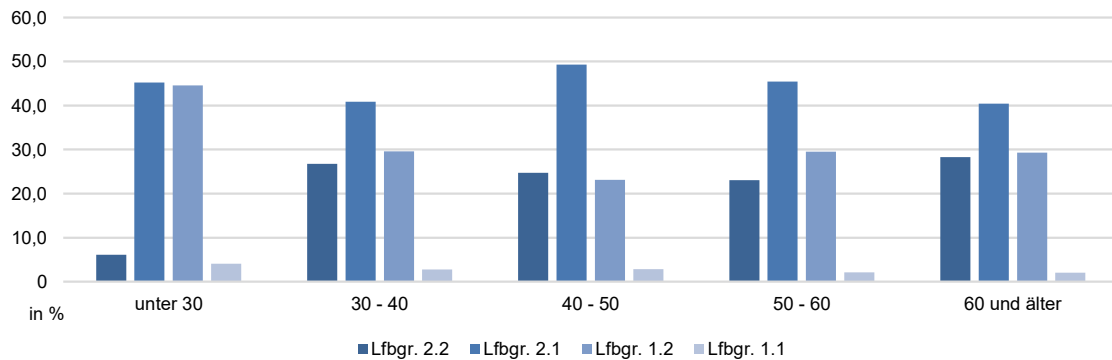
<sup>2</sup> Vergütungs- bzw. Lohngruppen wurden den vergleichbaren Entgeltgruppen zugeordnet.

<sup>3</sup> Beschäftigte, deren Einstufung in IPV nicht den aufgeführten Entgeltgruppen entspricht.

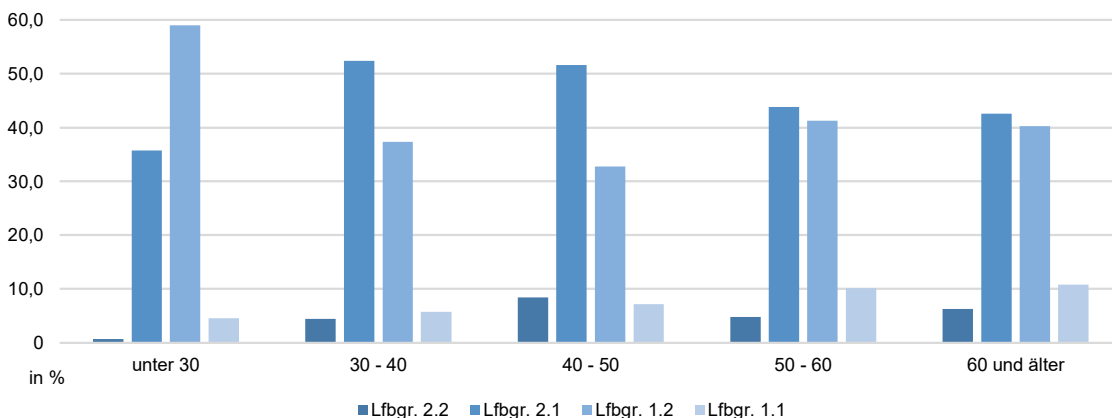
Noch: 1.5 Beschäftigte im unmittelbaren Landesdienst Berlin im Januar 2022 nach Laufbahngruppen<sup>1</sup> Einstufungen<sup>2</sup> und Altersgruppen

Laufbahngruppe <sup>1</sup> Einstufung <sup>2</sup>	Insgesamt	Unter 30	30 - 40	40 - 50	50 - 60	60 und älter
Bezirksverwaltungen						
<b>Insgesamt</b>	<b>25 872</b>	<b>1 721</b>	<b>5 526</b>	<b>5 095</b>	<b>8 373</b>	<b>5 157</b>
Lfbgr. 2.2 <sup>1</sup>	1 417	12	246	430	404	325
Sen1 - Sen3, B 9, B 7, B 6	12	-	2	3	5	2
B 5 - B 2	68	-	13	22	22	11
R 8, R 6 - R 3	-	-	-	-	-	-
R 2, R 1	-	-	-	-	-	-
C3, A 16 Z, A 16 - A 13	272	-	22	94	81	75
Außertariflich	26	-	2	5	11	8
E 15 Ü, E 15, E 14, E 13 Ü, E 13	1 039	12	207	306	285	229
Lfbgr. 2.1 <sup>1</sup>	11 990	614	2 895	2 627	3 662	2 192
A 16 gD - A 13 gD	8	-	-	3	4	1
A 13Z, A 13S, A 12 - A 9	3 842	74	408	770	1 709	881
E 13 TV-LK, E 13 TV-Mu, E 12 - E 10, E 9b	6 147	386	1 878	1 355	1 501	1 027
S 18 - S 12, S 11b	1 993	154	609	499	448	283
Lfbgr. 1.2 <sup>1</sup>	10 269	1 014	2 063	1 666	3 453	2 073
A 11 mD, A 10 mD, A 9Z, A 9S, A 8 - A 6	888	6	30	198	487	167
E 9a, E 8 - E 5, KR 8 - KR 6	9 021	957	1 962	1 414	2 849	1 839
S 9, S 8b, S 8a, S 7, S 4	360	51	71	54	117	67
Lfbgr. 1.1 <sup>1</sup>	2 169	79	320	367	846	557
A 6S, A 5S, A 5	.	-	.	-	.	-
E 4 - E 1, E 2Ü, KR 5	.	79	.	367	.	557
S 3	.	-	.	-	.	-
Sonstige <sup>3</sup>	27	2	2	5	8	10

1.5.1 Beschäftigte im unmittelbaren Landesdienst Berlin im Januar 2022 nach Laufbahngruppen und Altersgruppen der Hauptverwaltung



1.5.2 Beschäftigte im unmittelbaren Landesdienst Berlin im Januar 2022 nach Laufbahngruppen und Altersgruppen der Bezirksverwaltungen



[Leerseite]

**Hauptverwaltung**

2.1 Beschäftigte der Hauptverwaltung im unmittelbaren Landesdienst Berlin im Januar 2022 nach ausgewählten Strukturmerkmalen und Einzelplänen

Merkmal	Haupt- verwaltung insgesamt	03 RBm - SKzl	05 InnDS	06 JustVA inkl. 02 VerfGH	07 UMVK	08 KultEuropa
<b>Beschäftigte</b>	104 546	336	31 174	10 100	1 437	423
<b>Vollzeitäquivalente</b>	96 947,8	322,0	30 538,2	9 652,1	1 368,2	394,2
<b>Statusgruppe</b>						
verbeamtete Beschäftigte	50 685	150	23 805	7 530	339	68
angestellte Beschäftigte	53 861	186	7 369	2 570	1 098	355
dar. befristete angest. Besch.	4 779	31	614	154	64	53
<b>Statusgruppe in %</b>						
verbeamtete Beschäftigte	48,5	44,6	76,4	74,6	23,6	16,1
angestellte Beschäftigte	51,5	55,4	23,6	25,4	76,4	83,9
dar. befristete angest. Besch.	8,9	16,7	8,3	6,0	5,8	14,9
<b>Arbeitszeit</b>						
Vollzeit	77 929	279	28 530	8 310	1 155	316
Teilzeit	26 617	57	2 644	1 790	282	107
Teilzeitquote in %	25,5	17,0	8,5	17,7	19,6	25,3
< 25	480	1	7	1	1	-
= 25	36	-	1	-	-	-
> 25 und < 50	1 579	1	86	20	6	1
= 50	2 096	1	118	191	19	16
> 50 und < 75	6 783	13	500	311	54	15
= 75	2 354	4	395	453	24	27
> 75 und < 100	13 289	37	1 537	814	178	48
<b>Geschlecht</b>						
darunter weiblich	59 761	201	9 237	6 243	702	302
Frauenanteil in %	57,2	59,8	29,6	61,8	48,9	71,4
<b>Altersgruppe</b> von ... bis unter ... Jahre						
unter 30	7 859	6	3 655	546	77	17
30 - 40	25 474	70	7 582	2 180	323	108
40 - 50	23 724	87	7 212	2 401	307	96
50 - 60	32 317	98	9 794	3 451	422	123
60 und älter	15 172	75	2 931	1 522	308	79
<b>Durchschnittsalter</b>						
Beschäftigte	46,5	49,4	44,7	47,5	48,2	47,9
verbeamtete Beschäftigte	48,1	51,9	44,1	48,1	50,8	50,9
angestellte Beschäftigte	44,9	47,3	46,6	45,7	47,4	47,3
darunter weiblich	47,0	50,3	44,2	47,2	47,9	47,5
Nachrichtlich:						
<b>Beschäftigte in Ausbildung</b>	8 837	3	4 017	1 936	41	30

Noch: 2.1 Beschäftigte der Hauptverwaltung im unmittelbaren Landesdienst Berlin im Januar 2022 nach ausgewählten Strukturmerkmalen und Einzelplänen

09 WGPG	10 BJF	11 IAS	12 SBW	13 WiEnBe	15 Fin	Merkmal
855	48 505	2 238	990	451	8 037	<b>Beschäftigte</b>
771,5	42 763,6	2 089,1	933,3	426,8	7 688,9	<b>Vollzeitäquivalente</b>
						<b>Statusgruppe</b>
111	11 480	583	212	172	6 235	verbeamtete Beschäftigte
744	37 025	1 655	778	279	1 802	angestellte Beschäftigte
90	3 407	148	69	54	95	dar. befristete angest. Besch.
						<b>Statusgruppe in %</b>
13,0	23,7	26,1	21,4	38,1	77,6	verbeamtete Beschäftigte
87,0	76,3	73,9	78,6	61,9	22,4	angestellte Beschäftigte
12,1	9,2	8,9	8,9	19,4	5,3	dar. befristete angest. Besch.
						<b>Arbeitszeit</b>
585	29 428	1 707	739	355	6 525	Vollzeit
270	19 077	531	251	96	1 512	Teilzeit
31,6	39,3	23,7	25,4	21,3	18,8	Teilzeitquote in %
1	466	2	1	-	-	< 25
-	35	-	-	-	-	= 25
12	1 401	30	4	3	15	> 25 und < 50
48	1 532	57	11	10	93	= 50
56	5 449	97	43	16	229	> 50 und < 75
38	1 047	50	12	14	290	= 75
115	9 147	295	180	53	885	> 75 und < 100
						<b>Geschlecht</b>
619	34 869	1 528	585	268	5 207	darunter weiblich
72,4	71,9	68,3	59,1	59,4	64,8	Frauenanteil in %
						<b>Altersgruppe</b> von ... bis unter ... Jahre
34	2 649	106	35	20	714	unter 30
208	12 243	558	223	116	1 863	30 - 40
218	11 347	473	214	105	1 264	40 - 50
254	14 302	674	309	130	2 760	50 - 60
141	7 964	427	209	80	1 436	60 und älter
						<b>Durchschnittsalter</b>
47,5	47,1	47,8	48,9	47,3	47,4	Beschäftigte
51,3	56,8	51,6	50,9	48,5	46,7	verbeamtete Beschäftigte
46,9	44,0	46,4	48,3	46,5	49,7	angestellte Beschäftigte
47,5	47,5	47,7	49,0	47,0	48,1	darunter weiblich
						Nachrichtlich:
4	1 901	33	50	2	820	<b>Beschäftigte in Ausbildung</b>

2.2 Beschäftigte und Vollzeitäquivalente der Beschäftigten im unmittelbaren Landesdienst Berlin im Januar 2022 nach Einzelplänen/Behörden der Hauptverwaltung, Geschlecht und Statusgruppen

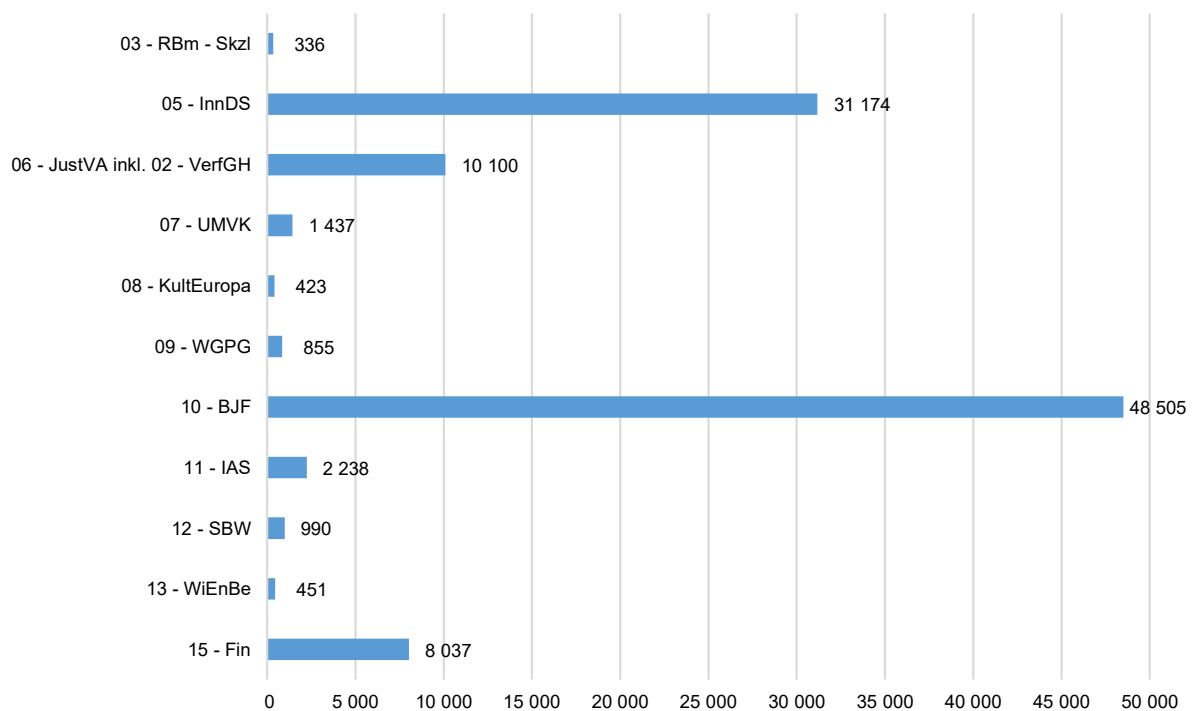
Einzelplan Behörde/Bereich	Beschäftigte					Vollzeit- äqui- valente
	insgesamt		darunter weiblich	verbeamtete Beschäftigte	angestellte Beschäftigte	
	absolut	%				
<b>Hauptverwaltung und Bezirksverwaltungen insgesamt</b>	<b>130 418</b>	<b>x</b>	<b>76 304</b>	<b>55 776</b>	<b>74 642</b>	<b>121 268,9</b>
<b>Hauptverwaltung insgesamt</b>	<b>104 546</b>	<b>100</b>	<b>59 761</b>	<b>50 685</b>	<b>53 861</b>	<b>96 947,8</b>
<b>03 - RBm - SKzI</b>	<b>336</b>	<b>0,3</b>	<b>201</b>	<b>150</b>	<b>186</b>	<b>322,0</b>
RBm - Skzl	280	0,3	169	94	186	269,9
Auslaufende Kapitel d. 18. Legislaturperiode	56	0,1	32	56	-	52,1
<b>05 - InnDS</b>	<b>31 174</b>	<b>29,8</b>	<b>9 237</b>	<b>23 805</b>	<b>7 369</b>	<b>30 538,2</b>
SenInnDS	1 526	1,5	853	809	717	1 461,0
Polizei	23 902	22,9	7 065	19 011	4 891	23 446,1
Feuerwehr	4 423	4,2	379	3 665	758	4 368,6
LABO	743	0,7	531	190	553	708,3
LEA	580	0,6	409	130	450	554,2
<b>06 - JustVA inkl. 02 - VerfGH</b>	<b>10 100</b>	<b>9,7</b>	<b>6 243</b>	<b>7 530</b>	<b>2 570</b>	<b>9 652,1</b>
SenJustVA	287	0,3	206	151	136	274,7
Generalstaatsanwaltschaft	120	0,1	64	73	47	114,7
Staatsanwaltschaft	977	0,9	711	700	277	918,5
Amtsanwaltschaft	199	0,2	139	142	57	189,4
Kammergericht	567	0,5	375	405	162	541,6
Landgericht	852	0,8	564	659	193	803,2
Amtsgerichte	3 495	3,3	2 528	2 536	959	3 312,0
Verwaltungsgericht	280	0,3	187	212	68	261,5
Sozialgericht	369	0,4	252	207	162	347,0
Justizvollzugsanstalten	2 728	2,6	1 074	2 314	414	2 668,9
Soziale Dienste der Justiz	141	0,1	99	68	73	137,7
Sonstige Behörden im Epl. 06 inkl. 02	85	0,1	44	63	22	82,9
<b>07 - UMMVK</b>	<b>1 437</b>	<b>1,4</b>	<b>702</b>	<b>339</b>	<b>1 098</b>	<b>1 368,2</b>
SenUMVK	1 151	1,1	605	287	864	1 089,7
Forsten	243	0,2	73	46	197	238,6
Sonstige Behörden im Epl. 07	43	0,0	24	6	37	40,0
<b>08 - KultEuropa</b>	<b>423</b>	<b>0,4</b>	<b>302</b>	<b>68</b>	<b>355</b>	<b>394,2</b>
SenKultEuropa	225	0,2	169	49	176	209,0
Sonstige Behörden im Epl. 08	198	0,2	133	19	179	185,1
<b>09 - WGPG</b>	<b>855</b>	<b>0,8</b>	<b>619</b>	<b>111</b>	<b>744</b>	<b>771,5</b>
SenWGPG	427	0,4	303	105	322	399,3
Sekretariat der KMK	355	0,3	271	-	355	302,4
Sonstige Behörden im Epl. 09	73	0,1	45	6	67	69,8



Noch: 2.2 Beschäftigte und Vollzeitäquivalente der Beschäftigten im unmittelbaren Landesdienst Berlin im Januar 2022 nach Einzelplänen/Behörden der Hauptverwaltung, Geschlecht und Statusgruppen

Einzelplan Behörde/Bereich	Beschäftigte					Vollzeit- äqui- valente
	insgesamt		darunter weiblich	verbeamtete Beschäftigte	angestellte Beschäftigte	
	absolut	%				
<b>10 - BJF</b>	<b>48 505</b>	<b>46,4</b>	<b>34 869</b>	<b>11 480</b>	<b>37 025</b>	<b>42 763,6</b>
SenBJF	1 898	1,8	1 402	603	1 295	1 752,8
Schulen	46 528	44,5	33 414	10 870	35 658	40 942,5
Sonstige Behörden im Epl. 10	79	0,1	53	7	72	68,3
<b>11 - IAS</b>	<b>2 238</b>	<b>2,1</b>	<b>1 528</b>	<b>583</b>	<b>1 655</b>	<b>2 089,1</b>
SenIAS	411	0,4	266	154	257	384,1
Arbeitsgerichtsbarkeit	230	0,2	159	121	109	216,4
LAGetSi	134	0,1	81	88	46	128,2
LAGeSo	905	0,9	670	180	725	837,0
LAF	558	0,5	352	40	518	523,5
<b>12 - SBW</b>	<b>990</b>	<b>0,9</b>	<b>585</b>	<b>212</b>	<b>778</b>	<b>933,3</b>
SenSBW	990	0,9	585	212	778	933,3
<b>13 - WiEnBe</b>	<b>451</b>	<b>0,4</b>	<b>268</b>	<b>172</b>	<b>279</b>	<b>426,8</b>
SenWiEnBe	451	0,4	268	172	279	426,8
<b>15 - Fin</b>	<b>8 037</b>	<b>7,7</b>	<b>5 207</b>	<b>6 235</b>	<b>1 802</b>	<b>7 688,9</b>
SenFin	703	0,7	429	422	281	665,5
Landesfinanzservice	99	0,1	70	39	60	94,6
Finanzämter	6 586	6,3	4 260	5 584	1 002	6 315,8
LVwA	605	0,6	417	178	427	573,2
Ehemaliger zentraler PÜ (Kap. 1599)	44	0,0	31	12	32	39,9

2.1 Beschäftigte im unmittelbaren Landesdienst Berlin im Januar 2022 nach Einzelplänen der Berliner Hauptverwaltung



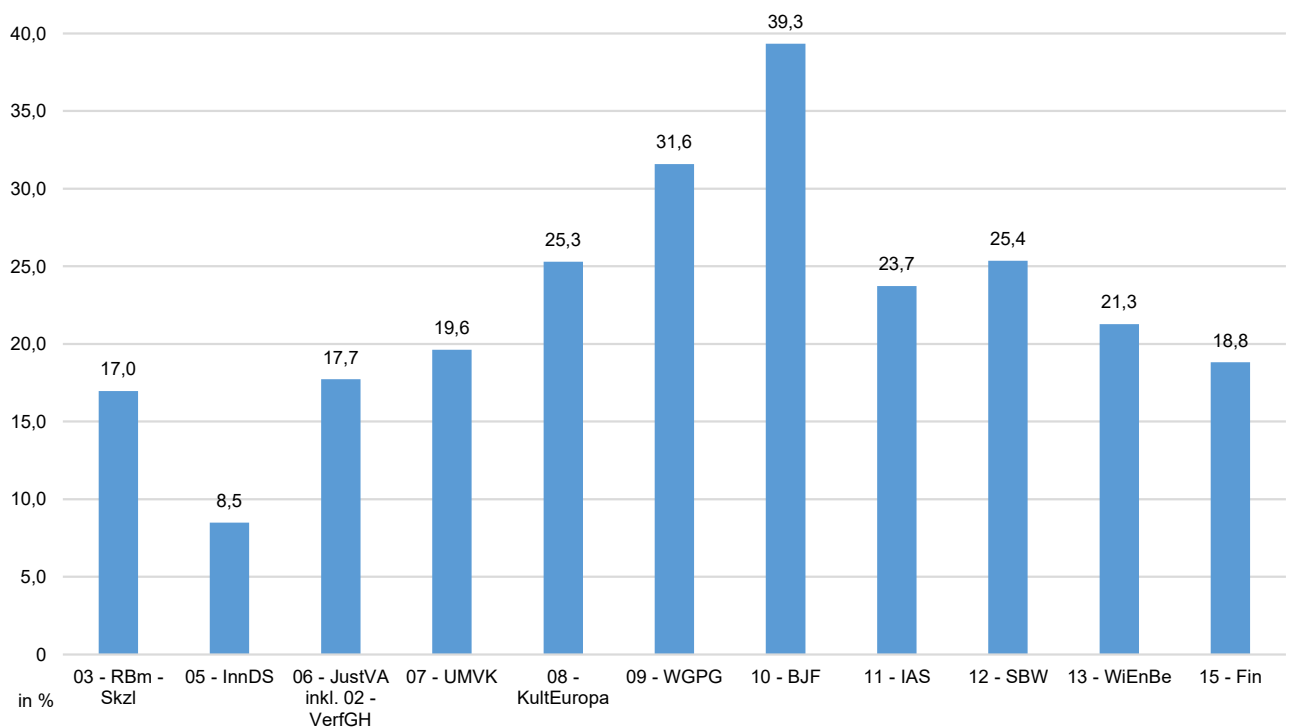
2.3 Beschäftigte im unmittelbaren Landesdienst Berlin im Januar 2022 nach Einzelplänen/Behörden der Hauptverwaltung und nach Arbeitszeiteinheiten

Einzelplan Behörde/Bereich	Beschäftigte	Vollzeit	Teilzeit								
			insgesamt	in %	prozentuale Arbeitszeiteinheiten						
					< 25	= 25	> 25 und < 50	= 50	> 50 und < 75	= 75	> 75 und < 100
<b>Hauptverwaltung und Bezirksverwaltungen insgesamt</b>	<b>130 418</b>	<b>97 974</b>	<b>32 444</b>	<b>24,9</b>	<b>522</b>	<b>39</b>	<b>1 768</b>	<b>2 604</b>	<b>7 814</b>	<b>3 081</b>	<b>16 616</b>
<b>Hauptverwaltung insgesamt</b>	<b>104 546</b>	<b>77 929</b>	<b>26 617</b>	<b>25,5</b>	<b>480</b>	<b>36</b>	<b>1 579</b>	<b>2 096</b>	<b>6 783</b>	<b>2 354</b>	<b>13 289</b>
<b>03 - RBm - SKzl</b>	<b>336</b>	<b>279</b>	<b>57</b>	<b>17,0</b>	<b>1</b>	<b>-</b>	<b>1</b>	<b>1</b>	<b>13</b>	<b>4</b>	<b>37</b>
RBm - Skzl	280	235	45	16,1	1	-	-	1	7	4	32
Auslaufende Kapitel d. 18. Legislaturperiode	56	44	12	21,4	-	-	1	-	6	-	5
<b>05 - InnDS</b>	<b>31 174</b>	<b>28 530</b>	<b>2 644</b>	<b>8,5</b>	<b>7</b>	<b>1</b>	<b>86</b>	<b>118</b>	<b>500</b>	<b>395</b>	<b>1 537</b>
SenInnDS	1 526	1 255	271	17,8	-	-	3	10	48	58	152
Polizei	23 902	21 971	1 931	8,1	5	-	57	84	389	271	1 125
Feuerwehr	4 423	4 241	182	4,1	2	1	17	14	27	43	78
LABO	743	584	159	21,4	-	-	3	6	15	15	120
LEA	580	479	101	17,4	-	-	6	4	21	8	62
<b>06 - JustVA inkl. 02 - VerfGH</b>	<b>10 100</b>	<b>8 310</b>	<b>1 790</b>	<b>17,7</b>	<b>1</b>	<b>-</b>	<b>20</b>	<b>191</b>	<b>311</b>	<b>453</b>	<b>814</b>
SenJustVA	287	234	53	18,5	-	-	2	1	10	8	32
Generalstaatsanwaltschaft	120	91	29	24,2	-	-	-	1	4	4	20
Staatsanwaltschaft	977	736	241	24,7	1	-	4	24	43	63	106
Amtsanwaltschaft	199	158	41	20,6	-	-	-	4	7	10	20
Kammergericht	567	465	102	18,0	-	-	1	9	22	26	44
Landgericht	852	679	173	20,3	-	-	-	35	37	34	67
Amtsgerichte	3 495	2 738	757	21,7	-	-	4	72	113	222	346
Verwaltungsgericht	280	206	74	26,4	-	-	-	9	17	13	35
Sozialgericht	369	294	75	20,3	-	-	1	12	20	11	31
Justizvollzugsanstalten	2 728	2 505	223	8,2	-	-	8	23	32	58	102
Soziale Dienste der Justiz	141	125	16	11,3	-	-	-	-	3	2	11
Sonstige Behörden im Epl. 06 inkl. 02	85	79	6	7,1	-	-	-	1	3	2	-
<b>07 - UMVK</b>	<b>1 437</b>	<b>1 155</b>	<b>282</b>	<b>19,6</b>	<b>1</b>	<b>-</b>	<b>6</b>	<b>19</b>	<b>54</b>	<b>24</b>	<b>178</b>
SenUMVK	1 151	898	253	22,0	1	-	6	16	46	21	163
Forsten	243	225	18	7,4	-	-	-	1	5	1	11
Sonstige Behörden im Epl. 07	43	32	11	25,6	-	-	-	2	3	2	4
<b>08 - KultEuropa</b>	<b>423</b>	<b>316</b>	<b>107</b>	<b>25,3</b>	<b>-</b>	<b>-</b>	<b>1</b>	<b>16</b>	<b>15</b>	<b>27</b>	<b>48</b>
SenKultEuropa	225	161	64	28,4	-	-	1	5	10	15	33
Sonstige Behörden im Epl. 08	198	155	43	21,7	-	-	-	11	5	12	15
<b>09 - WGPG</b>	<b>855</b>	<b>585</b>	<b>270</b>	<b>31,6</b>	<b>1</b>	<b>-</b>	<b>12</b>	<b>48</b>	<b>56</b>	<b>38</b>	<b>115</b>
SenWGPG	427	320	107	25,1	1	-	2	10	14	10	70
Sekretariat der KMK	355	206	149	42,0	-	-	10	38	39	27	35
Sonstige Behörden im Epl. 09	73	59	14	19,2	-	-	-	-	3	1	10

Noch: 2.3 Beschäftigte im unmittelbaren Landesdienst Berlin im Januar 2022 nach Einzelplänen/Behörden der Hauptverwaltung und nach Arbeitszeiteanteilen

Einzelplan Behörde/Bereich	Beschäftigte	Vollzeit	Teilzeit								
			insgesamt	in %	prozentuale Arbeitszeiteanteile						
					< 25	= 25	> 25 und < 50	= 50	> 50 und < 75	= 75	> 75 und < 100
<b>10 - BJF</b>	<b>48 505</b>	<b>29 428</b>	<b>19 077</b>	<b>39,3</b>	<b>466</b>	<b>35</b>	<b>1 401</b>	<b>1 532</b>	<b>5 449</b>	<b>1 047</b>	<b>9 147</b>
SenBJF	1 898	1 370	528	27,8	3	-	17	53	108	70	277
Schulen	46 528	28 006	18 522	39,8	456	35	1 384	1 477	5 339	973	8 858
Sonstige Behörden im Epl. 10	79	52	27	34,2	7	-	-	2	2	4	12
<b>11 - IAS</b>	<b>2 238</b>	<b>1 707</b>	<b>531</b>	<b>23,7</b>	<b>2</b>	<b>-</b>	<b>30</b>	<b>57</b>	<b>97</b>	<b>50</b>	<b>295</b>
SenIAS	411	311	100	24,3	-	-	3	8	20	15	54
Arbeitsgerichtsbarkeit	230	179	51	22,2	-	-	1	7	11	6	26
LAGetSi	134	105	29	21,6	-	-	1	-	3	5	20
LAGeSo	905	659	246	27,2	1	-	20	14	49	19	143
LAF	558	453	105	18,8	1	-	5	28	14	5	52
<b>12 - SBW</b>	<b>990</b>	<b>739</b>	<b>251</b>	<b>25,4</b>	<b>1</b>	<b>-</b>	<b>4</b>	<b>11</b>	<b>43</b>	<b>12</b>	<b>180</b>
SenSBW	990	739	251	25,4	1	-	4	11	43	12	180
<b>13 - WiEnBe</b>	<b>451</b>	<b>355</b>	<b>96</b>	<b>21,3</b>	<b>-</b>	<b>-</b>	<b>3</b>	<b>10</b>	<b>16</b>	<b>14</b>	<b>53</b>
SenWiEnBe	451	355	96	21,3	-	-	3	10	16	14	53
<b>15 - Fin</b>	<b>8 037</b>	<b>6 525</b>	<b>1 512</b>	<b>18,8</b>	<b>-</b>	<b>-</b>	<b>15</b>	<b>93</b>	<b>229</b>	<b>290</b>	<b>885</b>
SenFin	703	551	152	21,6	-	-	2	11	26	20	93
Landesfinanzservice	99	79	20	20,2	-	-	-	1	5	1	13
Finanzämter	6 586	5 399	1 187	18,0	-	-	9	73	175	260	670
LVvA	605	462	143	23,6	-	-	2	4	21	9	107
Ehemaliger zentraler PÜ (Kap. 1599)	44	34	10	22,7	-	-	2	4	2	-	2

2.2 Anteil der Teilzeitbeschäftigten im unmittelbaren Landesdienst Berlin im Januar 2022 nach Einzelplänen der Hauptverwaltung



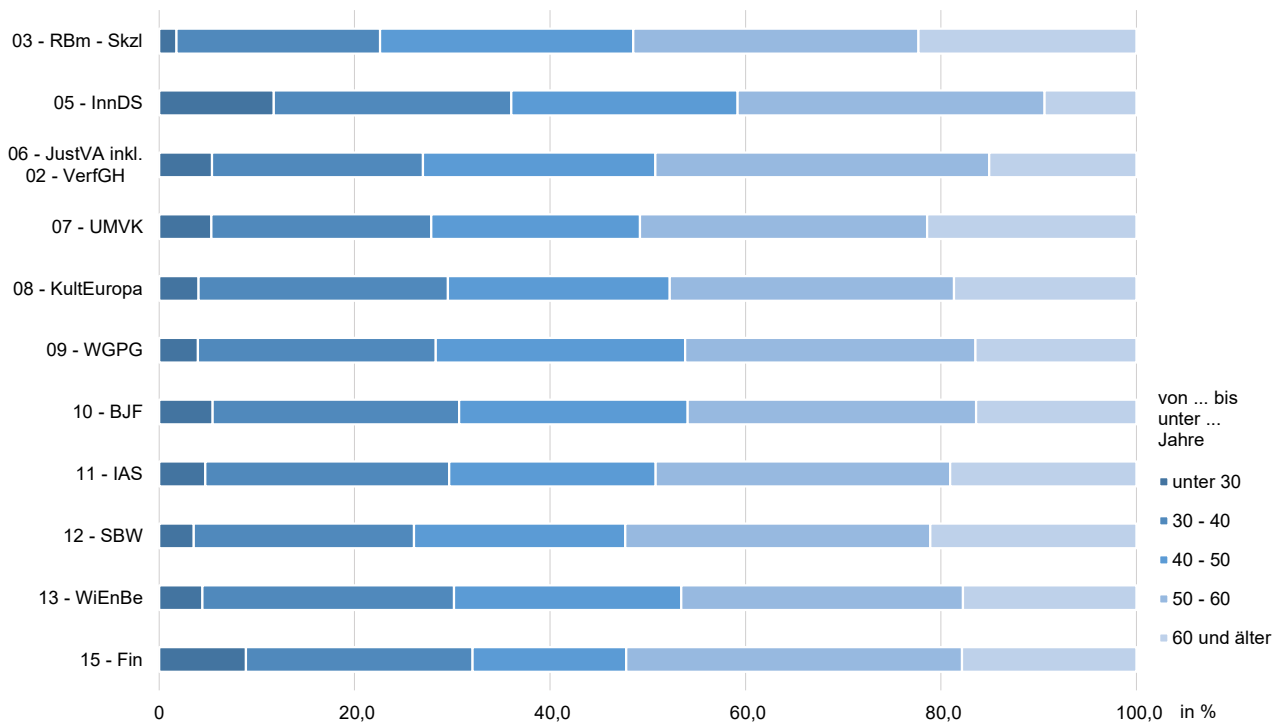
2.4 Beschäftigte im unmittelbaren Landesdienst Berlin im Januar 2022 nach Einzelplänen/Behörden der Hauptverwaltung, nach Laufbahngruppen sowie nach Altersgruppen und Durchschnittsalter

Einzelplan Behörde/Bereich --- Laufbahngruppen	Beschäftigte	Altersgruppe von ... bis unter ... Jahre									Durchschnittsalter
		unter 25	25 - 30	30 - 35	35 - 40	40 - 45	45 - 50	50 - 55	55 - 60	60 und älter	
<b>Hauptverwaltung und Bezirksverwaltungen insgesamt</b>	<b>130 418</b>	<b>2 258</b>	<b>7 322</b>	<b>14 554</b>	<b>16 446</b>	<b>15 359</b>	<b>13 460</b>	<b>17 619</b>	<b>23 071</b>	<b>20 329</b>	<b>46,8</b>
<b>Hauptverwaltung insgesamt</b>	<b>104 546</b>	<b>1 859</b>	<b>6 000</b>	<b>11 953</b>	<b>13 521</b>	<b>12 768</b>	<b>10 956</b>	<b>14 251</b>	<b>18 066</b>	<b>15 172</b>	<b>46,5</b>
<b>03 - RBm - SKzl</b>	<b>336</b>	-	<b>6</b>	<b>23</b>	<b>47</b>	<b>44</b>	<b>43</b>	<b>41</b>	<b>57</b>	<b>75</b>	<b>49,4</b>
RBm - Skzl	280	-	6	23	44	40	33	32	49	53	48,3
Auslaufende Kapitel d. 18. Legislaturperiode	56	-	-	-	3	4	10	9	8	22	47,2
<b>05 - InnDS</b>	<b>31 174</b>	<b>829</b>	<b>2 826</b>	<b>4 185</b>	<b>3 397</b>	<b>3 441</b>	<b>3 771</b>	<b>4 499</b>	<b>5 295</b>	<b>2 931</b>	<b>44,7</b>
SenInnDS	1 526	39	146	277	268	163	121	164	194	154	42,8
Polizei	23 902	674	2 265	3 096	2 300	2 590	3 134	3 477	4 085	2 281	45,2
Feuerwehr	4 423	92	315	590	659	545	425	692	794	311	44,6
LABO	743	6	28	102	94	70	41	109	152	141	48,0
LEA	580	18	72	120	76	73	50	57	70	44	41,5
<b>06 - JustVA inkl. 02 - VerfGH</b>	<b>10 100</b>	<b>113</b>	<b>433</b>	<b>1 023</b>	<b>1 157</b>	<b>1 270</b>	<b>1 131</b>	<b>1 563</b>	<b>1 888</b>	<b>1 522</b>	<b>47,5</b>
SenJustVA	287	1	11	22	29	41	30	43	55	55	48,8
Generalstaatsanwaltschaft	120	1	3	10	3	9	11	17	32	34	52,1
Staatsanwaltschaft	977	18	57	126	115	85	100	128	177	171	47,0
Amtsanzwaltschaft	199	5	16	27	19	11	14	29	44	34	47,1
Kammergericht	567	10	26	52	57	63	69	86	107	97	48,0
Landgericht	852	12	28	81	95	96	93	153	181	113	47,9
Amtsgerichte	3 495	52	167	354	373	438	364	552	648	547	47,5
Verwaltungsgericht	280	3	15	29	38	46	28	35	41	45	46,5
Sozialgericht	369	2	8	33	68	66	61	42	56	33	45,9
Justizvollzugsanstalten	2 728	9	96	273	336	394	333	435	513	339	47,3
Soziale Dienste der Justiz	141	-	5	13	17	17	19	24	14	32	48,5
Sonstige Behörden im Epl. 06 inkl. 02	85	-	1	3	7	4	9	19	20	22	52,7
<b>07 - UMMVK</b>	<b>1 437</b>	<b>22</b>	<b>55</b>	<b>150</b>	<b>173</b>	<b>156</b>	<b>151</b>	<b>176</b>	<b>246</b>	<b>308</b>	<b>48,2</b>
SenUMVK	1 151	12	32	122	154	130	124	136	195	246	48,4
Forsten	243	10	21	26	15	22	25	31	44	49	47,2
Sonstige Behörden im Epl. 07	43	-	2	2	4	4	2	9	7	13	51,5
<b>08 - KultEuropa</b>	<b>423</b>	<b>2</b>	<b>15</b>	<b>41</b>	<b>67</b>	<b>50</b>	<b>46</b>	<b>47</b>	<b>76</b>	<b>79</b>	<b>47,9</b>
SenKultEuropa	225	1	7	23	39	27	31	20	36	41	47,3
Sonstige Behörden im Epl. 08	198	1	8	18	28	23	15	27	40	38	48,6
<b>09 - WGPG</b>	<b>855</b>	<b>5</b>	<b>29</b>	<b>94</b>	<b>114</b>	<b>130</b>	<b>88</b>	<b>106</b>	<b>148</b>	<b>141</b>	<b>47,5</b>
SenWGPG	427	4	6	48	53	63	46	56	75	76	48,0
Sekretariat der KMK	355	1	23	41	57	58	38	39	54	44	45,7
Sonstige Behörden im Epl. 09	73	-	-	5	4	9	4	11	19	21	52,7
<b>10 - BJF</b>	<b>48 505</b>	<b>663</b>	<b>1 986</b>	<b>5 157</b>	<b>7 086</b>	<b>6 548</b>	<b>4 799</b>	<b>6 274</b>	<b>8 028</b>	<b>7 964</b>	<b>47,1</b>
SenBJF	1 898	14	67	133	226	201	220	273	396	368	49,2
Schulen	46 528	647	1 915	5 019	6 854	6 336	4 570	5 989	7 615	7 583	47,0
Sonstige Behörden im Epl. 10	79	2	4	5	6	11	9	12	17	13	48,4
<b>11 - IAS</b>	<b>2 238</b>	<b>23</b>	<b>83</b>	<b>241</b>	<b>317</b>	<b>284</b>	<b>189</b>	<b>268</b>	<b>406</b>	<b>427</b>	<b>47,8</b>
SenIAS	411	2	9	39	57	64	36	58	78	68	48,0
Arbeitsgerichtsbarkeit	230	4	12	13	21	21	10	31	49	69	50,8
LAGetSi	134		2	8	22	16	6	14	33	33	50,4
LAGeSo	905	7	28	102	108	109	79	112	174	186	48,5
LAF	558	10	32	79	109	74	58	53	72	71	44,5

Noch: 2.4 Beschäftigte im unmittelbaren Landesdienst Berlin im Januar 2022 nach Einzelplänen/Behörden der Hauptverwaltung, nach Laufbahngruppen sowie nach Altersgruppen und Durchschnittsalter

Einzelplan Behörde/Bereich --- Laufbahngruppen	Beschäftigte	Altersgruppe von ... bis unter ... Jahre									Durchschnittsalter
		unter 25	25 - 30	30 - 35	35 - 40	40 - 45	45 - 50	50 - 55	55 - 60	60 und älter	
<b>12 - SBW</b>	<b>990</b>	<b>6</b>	<b>29</b>	<b>93</b>	<b>130</b>	<b>122</b>	<b>92</b>	<b>114</b>	<b>195</b>	<b>209</b>	<b>48,9</b>
SenSBW	990	6	29	93	130	122	92	114	195	209	48,9
<b>13 - WiEnBe</b>	<b>451</b>	<b>2</b>	<b>18</b>	<b>57</b>	<b>59</b>	<b>63</b>	<b>42</b>	<b>51</b>	<b>79</b>	<b>80</b>	<b>47,3</b>
SenWiEnBe	451	2	18	57	59	63	42	51	79	80	47,3
<b>15 - Fin</b>	<b>8 037</b>	<b>194</b>	<b>520</b>	<b>889</b>	<b>974</b>	<b>660</b>	<b>604</b>	<b>1 112</b>	<b>1 648</b>	<b>1 436</b>	<b>47,4</b>
SenFin	703	6	30	70	95	77	82	107	126	110	47,6
Landesfinanzservice	99	-	4	4	7	10	15	16	28	15	50,3
Finanzämter	6 586	182	455	750	801	515	453	897	1 352	1 181	47,2
LVwA	605	6	31	65	71	58	49	84	133	108	48,1
Ehemaliger zentraler PÜ (Kap. 1599)	44	-	-	-	-	-	5	8	9	22	58,3
<b>Laufbahngruppen<sup>1</sup> insgesamt</b>	<b>104 546</b>	<b>1 859</b>	<b>6 000</b>	<b>11 953</b>	<b>13 521</b>	<b>12 768</b>	<b>10 956</b>	<b>14 251</b>	<b>18 066</b>	<b>15 172</b>	<b>46,5</b>
Lfbgr. 2.2	24 889	-	479	2 877	3 941	3 467	2 405	3 298	4 139	4 283	47,7
Lfbgr. 2.1	46 453	806	2 730	4 831	5 577	5 889	5 804	6 561	8 118	6 137	46,5
Lfbgr. 1.2	30 455	935	2 553	3 905	3 621	2 971	2 505	4 059	5 467	4 439	45,7
Lfbgr. 1.1	2 685	92	229	332	382	435	241	332	339	303	44,0
Sonstige <sup>2</sup>	64	26	9	8	-	6	1	1	3	10	34,9

2.3 Beschäftigte im unmittelbaren Landesdienst Berlin im Januar 2022 der Berliner Hauptverwaltung nach Altersgruppen



1 Lfbgr. 1.1 entspricht dem ehem. einfachen Dienst, Lfbgr. 1.2 dem ehem. mittleren Dienst, Lfbgr. 2.1 dem ehem. gehobenen Dienst, Lfbgr. 2.2 dem ehem. höheren Dienst.

2 Beschäftigte, deren Einstufung in IPV nicht den aufgeführten Entgeltgruppen entspricht.

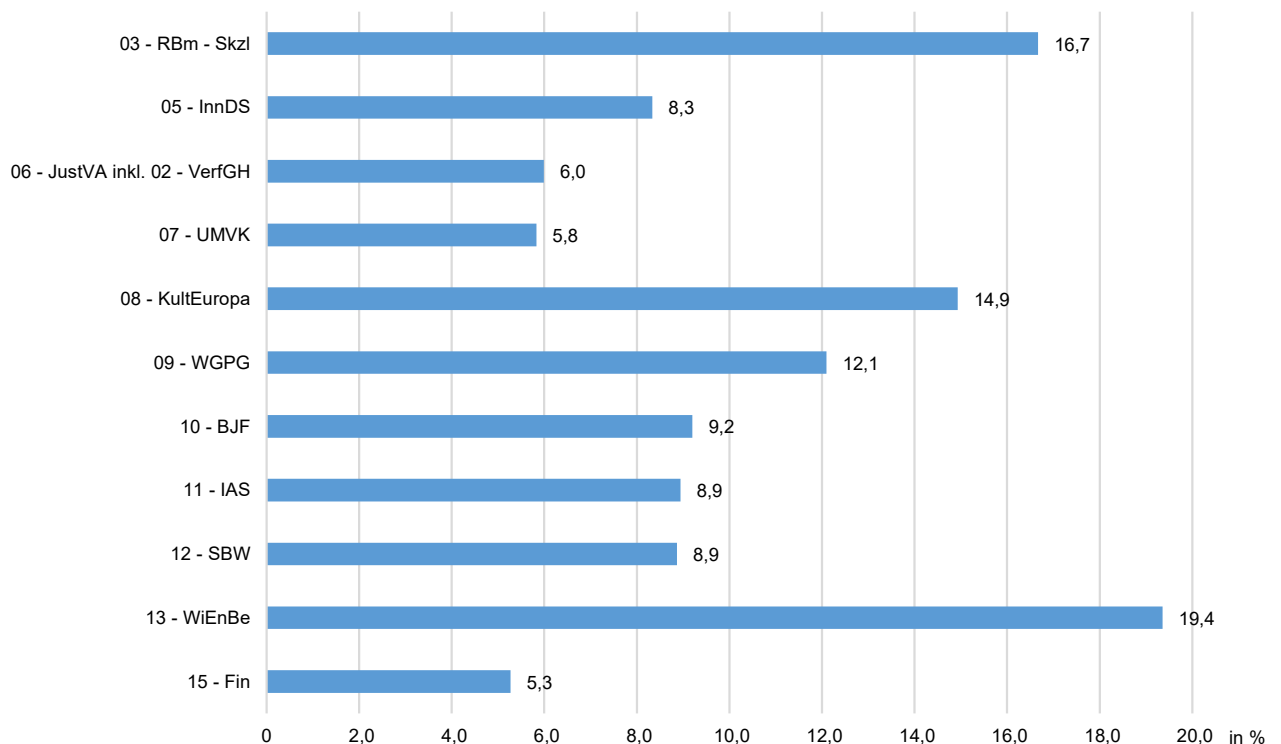
2.5 Beschäftigte mit befristeten Vertragsarten im unmittelbaren Landesdienst Berlin im Januar 2022 nach Einzelplänen/Behörden der Hauptverwaltung

Einzelplan Behörde/Bereich	Beschäftigte insgesamt	Darunter angestellte Beschäftigte	Davon befristet <sup>1</sup> ...				
			ins- gesamt	in %	sachlicher Grund	sach- grundlos	sonstige Gründe
<b>Hauptverwaltung und Bezirksverwaltungen insgesamt</b>	<b>130 418</b>	<b>74 642</b>	<b>6 325</b>	<b>8,5</b>	<b>6 039</b>	<b>280</b>	<b>6</b>
<b>Hauptverwaltung insgesamt</b>	<b>104 546</b>	<b>53 861</b>	<b>4 779</b>	<b>8,9</b>	<b>4 726</b>	<b>47</b>	<b>6</b>
<b>03 - RBm - SKzl</b>	<b>336</b>	<b>186</b>	<b>31</b>	<b>16,7</b>	<b>31</b>	-	-
RBm - Skzl	280	186	31	16,7	31	-	-
Auslaufende Kapitel d. 18. Legislaturperiode	56	-	-	x	-	-	-
<b>05 - InnDS</b>	<b>31 174</b>	<b>7 369</b>	<b>614</b>	<b>8,3</b>	<b>598</b>	<b>16</b>	-
SenInnDS	1 526	717	269	37,5	268	.	-
Polizei	23 902	4 891	244	5,0	232	12	-
Feuerwehr	4 423	758	26	3,4	26	-	-
LABO	743	553	14	2,5	14	-	-
LEA	580	450	61	13,6	58	.	-
<b>06 - JustVA inkl. 02 - VerfGH</b>	<b>10 100</b>	<b>2 570</b>	<b>154</b>	<b>6,0</b>	<b>148</b>	<b>3</b>	<b>3</b>
SenJustVA	287	136	24	17,6	.	.	-
Generalstaatsanwaltschaft	120	47	.	4,3	.	-	-
Staatsanwaltschaft	977	277	10	3,6	9	-	1
Amtsanwaltschaft	199	57	5	8,8	5	-	-
Kammergericht	567	162	.	1,9	.	-	-
Landgericht	852	193	8	4,1	8	-	-
Amtsgerichte	3 495	959	24	2,5	23	-	1
Verwaltungsgericht	280	68	7	10,3	7	-	-
Sozialgericht	369	162	.	0,6	.	-	-
Justizvollzugsanstalten	2 728	414	66	15,9	.	.	1
Soziale Dienste der Justiz	141	73	4	5,5	4	-	-
Sonstige Behörden im Epl. 06 inkl. 02	85	22	-	-	-	-	-
<b>07 - UMVK</b>	<b>1 437</b>	<b>1 098</b>	<b>64</b>	<b>5,8</b>	<b>64</b>	-	-
SenUMVK	1 151	864	54	6,3	54	-	-
Forsten	243	197	.	4,6	.	-	-
Sonstige Behörden im Epl. 07	43	37	.	2,7	.	-	-
<b>08 - KultEuropa</b>	<b>423</b>	<b>355</b>	<b>53</b>	<b>14,9</b>	<b>53</b>	-	-
SenKultEuropa	225	176	23	13,1	23	-	-
Sonstige Behörden im Epl. 08	198	179	30	16,8	30	-	-
<b>09 - WGPG</b>	<b>855</b>	<b>744</b>	<b>90</b>	<b>12,1</b>	<b>90</b>	-	-
SenWGPG	427	322	42	13,0	42	-	-
Sekretariat der KMK	355	355	45	12,7	45	-	-
Sonstige Behörden im Epl. 09	73	67	3	4,5	3	-	-

Noch: 2.5 Beschäftigte mit befristeten Vertragsarten im unmittelbaren Landesdienst Berlin im Januar 2022 nach Einzelplänen/Behörden der Hauptverwaltung

Einzelplan Behörde/Bereich	Beschäftigte insgesamt	Darunter angestellte Beschäftigte	Davon befristet <sup>1</sup> ...				
			ins- gesamt	in %	sachlicher Grund	sach- grundlos	sonstige Gründe
<b>10 - BJF</b>	<b>48 505</b>	<b>37 025</b>	<b>3 407</b>	<b>9,2</b>	<b>3 398</b>	<b>6</b>	<b>3</b>
SenBJF	1 898	1 295	113	8,7	112	1	-
Schulen	46 528	35 658	3 285	9,2	3 277	5	3
Sonstige Behörden im Epl. 10	79	72	9	12,5	9	-	-
<b>11 - IAS</b>	<b>2 238</b>	<b>1 655</b>	<b>148</b>	<b>8,9</b>	<b>141</b>	<b>7</b>	<b>-</b>
SenIAS	411	257	40	15,6	40	-	-
Arbeitsgerichtsbarkeit	230	109	4	3,7	4	-	-
LAGetSi	134	46	6	13,0	6	-	-
LAGeSo	905	725	50	6,9	44	6	-
LAF	558	518	48	9,3	47	1	-
<b>12 - SBW</b>	<b>990</b>	<b>778</b>	<b>69</b>	<b>8,9</b>	<b>68</b>	<b>1</b>	<b>-</b>
SenSBW	990	778	69	8,9	68	1	-
<b>13 - WiEnBe</b>	<b>451</b>	<b>279</b>	<b>54</b>	<b>19,4</b>	<b>53</b>	<b>1</b>	<b>-</b>
SenWiEnBe	451	279	54	19,4	53	1	-
<b>15 - Fin</b>	<b>8 037</b>	<b>1 802</b>	<b>95</b>	<b>5,3</b>	<b>82</b>	<b>13</b>	<b>-</b>
SenFin	703	281	50	17,8	47	3	-
Landesfinanzservice	99	60	-	-	-	-	-
Finanzämter	6 586	1 002	38	3,8	33	5	-
LVwA	605	427	7	1,6	2	5	-
Ehemaliger zentraler PÜ (Kap. 1599)	44	32	-	-	-	-	-

2.4 Prozentuale Anteile der angestellten Beschäftigten mit befristeten Vertragsarten im unmittelbaren Landesdienst Berlin im Januar 2022 nach Einzelplänen der Berliner Hauptverwaltung



<sup>1</sup> Ausschließlich Fälle, bei denen in IPV keine plausible Eintragung erfolgt ist.

2.6 Beschäftigte im unmittelbaren Landesdienst Berlin im Januar 2022 nach Einzelplänen/Behörden der Hauptverwaltung und nach Nebentätigkeiten

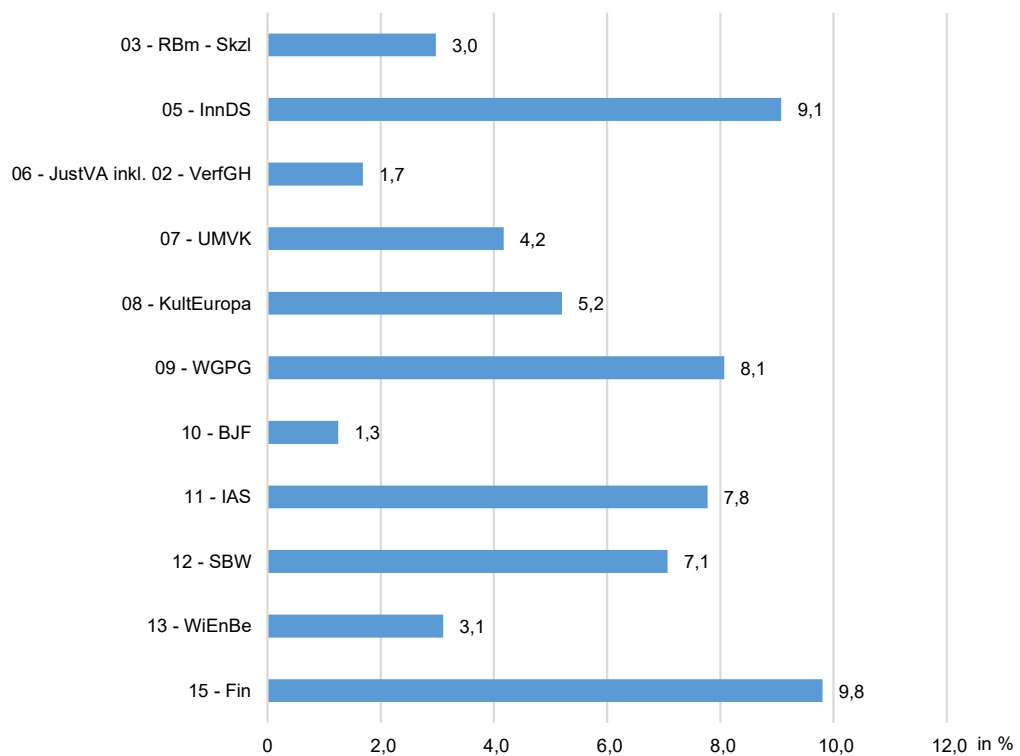
Einzelplan Behörde/Bereich	Beschäftigte	Beschäftigte mit mind. einer Nebentätigkeit	
		absolut	in %
<b>Hauptverwaltung und Bezirksverwaltungen insgesamt</b>	<b>130 418</b>	<b>6 514</b>	<b>5,0</b>
<b>Hauptverwaltung insgesamt</b>	<b>104 546</b>	<b>4 814</b>	<b>4,6</b>
<b>03 - RBm - SKzI</b>	<b>336</b>	<b>10</b>	<b>3,0</b>
RBm - SkzI	280	9	3,2
Auslaufende Kapitel d. 18. Legislaturperiode	56	1	1,8
<b>05 - InnDS</b>	<b>31 174</b>	<b>2 830</b>	<b>9,1</b>
SenInnDS	1 526	58	3,8
Polizei	23 902	2 004	8,4
Feuerwehr	4 423	698	15,8
LABO	743	34	4,6
LEA	580	36	6,2
<b>06 - JustVA inkl. 02 - VerFGH</b>	<b>10 100</b>	<b>170</b>	<b>1,7</b>
SenJustVA	287	1	0,3
Generalstaatsanwaltschaft	120	1	0,8
Staatsanwaltschaft	977	10	1,0
Amtsanwaltschaft	199	3	1,5
Kammergericht	567	13	2,3
Landgericht	852	9	1,1
Amtsgerichte	3 495	40	1,1
Verwaltungsgericht	280	-	-
Sozialgericht	369	1	0,3
Justizvollzugsanstalten	2 728	90	3,3
Soziale Dienste der Justiz	141	-	-
Sonstige Behörden im Epl. 06 inkl. 02	85	2	2,4
<b>07 - UMVK</b>	<b>1 437</b>	<b>60</b>	<b>4,2</b>
SenUMVK	1 151	51	4,4
Forsten	243	6	2,5
Sonstige Behörden im Epl. 07	43	3	7,0
<b>08 - KultEuropa</b>	<b>423</b>	<b>22</b>	<b>5,2</b>
SenKultEuropa	225	13	5,8
Sonstige Behörden im Epl. 08	198	9	4,5
<b>09 - WGPG</b>	<b>855</b>	<b>69</b>	<b>8,1</b>
SenWGPG	427	27	6,3
Sekretariat der KMK	355	22	6,2
Sonstige Behörden im Epl. 09	73	20	27,4



Noch: 2.6 Beschäftigte im unmittelbaren Landesdienst Berlin im Januar 2022 nach Einzelplänen/Behörden der Hauptverwaltung und nach Nebentätigkeiten

Einzelplan Behörde/Bereich	Beschäftigte	Beschäftigte mit mind. einer Nebentätigkeit	
		absolut	in %
<b>10 - BJF</b>	<b>48 505</b>	<b>607</b>	<b>1,3</b>
SenBJF	1 898	57	3,0
Schulen	46 528	548	1,2
Sonstige Behörden im Epl. 10	79	2	2,5
<b>11 - IAS</b>	<b>2 238</b>	<b>174</b>	<b>7,8</b>
SenIAS	411	35	8,5
Arbeitsgerichtsbarkeit	230	17	7,4
LAGetSi	134	5	3,7
LAGeSo	905	73	8,1
LAF	558	44	7,9
<b>12 - SBW</b>	<b>990</b>	<b>70</b>	<b>7,1</b>
SenSBW	990	70	7,1
<b>13 - WiEnBe</b>	<b>451</b>	<b>14</b>	<b>3,1</b>
SenWiEnBe	451	14	3,1
<b>15 - Fin</b>	<b>8 037</b>	<b>788</b>	<b>9,8</b>
SenFin	703	82	11,7
Landesfinanzservice	99	3	3,0
Finanzämter	6 586	692	10,5
LVwA	605	10	1,7
Ehemaliger zentraler PÜ (Kap. 1599)	44	1	2,3

2.5 Prozentuale Anteile der Beschäftigten mit mindestens einer Nebentätigkeit im unmittelbaren Landesdienst Berlin im Januar 2022 nach Einzelplänen der Hauptverwaltung



2.7.1 Verbeamtete Beschäftigte im unmittelbaren Landesdienst Berlin im Januar 2022 nach Einzelplänen, Behörden der Hauptverwaltung und nach Einstufungen

Einzelplan Behörde/Bereich	Einstufung								
	Sen 3, Sen 2, Sen 1	B 9, B 7, B 6, B 5	B 4, B 3, B 2	R 8, R 6, R 5	R 4, R 3	R 2, R 1	C 3, A 16Z, A 16	A 15	A 14
<b>Hauptverwaltung und Bezirksverwaltungen insgesamt</b>	<b>11</b>	<b>88</b>	<b>166</b>	<b>9</b>	<b>91</b>	<b>1 919</b>	<b>404</b>	<b>1 590</b>	<b>1 344</b>
<b>Hauptverwaltung insgesamt</b>	<b>11</b>	<b>64</b>	<b>110</b>	<b>9</b>	<b>91</b>	<b>1 919</b>	<b>366</b>	<b>1 508</b>	<b>1 245</b>
darunter weiblich	7	24	36	3	41	1 095	179	790	753
<b>03 - RBm - SKzl</b>	<b>1</b>	<b>11</b>	<b>8</b>	-	-	-	<b>12</b>	<b>28</b>	<b>20</b>
RBm - Skzl	1	8	2	-	-	-	7	15	12
Auslaufende Kapitel d. 18. Legislaturperiode	-	3	6	-	-	-	5	13	8
<b>05 - InnDS</b>	<b>1</b>	<b>13</b>	<b>30</b>	-	-	-	<b>48</b>	<b>179</b>	<b>171</b>
SenInnDS	1	10	17	-	-	-	16	33	35
Polizei	-	2	10	-	-	-	24	123	109
Feuerwehr	-	1	2	-	-	-	5	15	22
LABO	-	-	-	-	-	-	2	5	2
LEA	-	-	1	-	-	-	1	3	3
<b>06 - JustVA inkl. 02 - VerfGH</b>	<b>1</b>	<b>5</b>	<b>12</b>	<b>8</b>	<b>69</b>	<b>1 876</b>	<b>17</b>	<b>22</b>	<b>32</b>
SenJustVA	1	5	12	-	-	1	6	11	12
Generalstaatsanwaltschaft	-	-	-	1	5	35	-	-	-
Staatsanwaltschaft	-	-	-	1	8	386	-	1	-
Amtsanwaltschaft	-	-	-	-	1	1	-	-	-
Kammergericht	-	-	-	1	31	103	-	-	2
Landgericht	-	-	-	1	3	433	-	-	-
Amtsgerichte	-	-	-	1	10	588	-	-	-
Verwaltungsgericht	-	-	-	1	1	147	-	-	-
Sozialgericht	-	-	-	1	1	150	-	-	-
Justizvollzugsanstalten	-	-	-	-	-	-	10	10	18
Soziale Dienste der Justiz	-	-	-	-	-	-	1	-	-
Sonstige Behörden im Epl. 06 inkl. 02	-	-	-	1	9	32	-	-	-
<b>07 - UMVK</b>	<b>1</b>	<b>4</b>	<b>6</b>	-	-	-	<b>12</b>	<b>24</b>	<b>31</b>
SenUMVK	1	4	6	-	-	-	11	21	30
Forsten	-	-	-	-	-	-	1	3	-
Sonstige Behörden im Epl. 07	-	-	-	-	-	-	-	-	1
<b>08 - KultEuropa</b>	<b>1</b>	<b>2</b>	<b>2</b>	-	-	-	<b>4</b>	<b>1</b>	<b>10</b>
SenKultEuropa	1	2	1	-	-	-	4	1	7
Sonstige Behörden im Epl. 08	-	-	1	-	-	-	-	-	3
<b>09 - WGPG</b>	<b>1</b>	<b>4</b>	<b>6</b>	-	-	-	<b>5</b>	<b>8</b>	<b>15</b>
SenWGPG	1	4	5	-	-	-	5	6	13
Sonstige Behörden im Epl. 09	-	-	1	-	-	-	-	2	2

Noch: 2.7.1 Verbeamtete Beschäftigte im unmittelbaren Landesdienst Berlin im Januar 2022 nach Einzelplänen, Behörden der Hauptverwaltung und nach Einstufungen

Einzelplan Behörde/Bereich	Einstufung								
	Sen 3, Sen 2, Sen 1	B 9, B 7, B 6, B 5	B 4, B 3, B 2	R 8, R 6, R 5	R 4, R 3	R 2, R 1	C 3, A 16Z, A 16	A 15	A 14
<b>10 - BJF</b>	<b>1</b>	<b>6</b>	<b>15</b>	-	-	-	<b>190</b>	<b>1 085</b>	<b>766</b>
SenBJF	1	6	15	-	-	-	64	102	30
Schulen	-	-	-	-	-	-	126	983	736
Sonstige Behörden im Epl. 10	-	-	-	-	-	-	-	-	-
<b>11 - IAS</b>	<b>1</b>	<b>3</b>	<b>4</b>	<b>1</b>	<b>22</b>	<b>43</b>	<b>13</b>	<b>34</b>	<b>33</b>
SenIAS	1	3	2	-	-	-	9	14	15
Arbeitsgerichtsbarkeit	-	-	-	1	22	43	-	-	-
LAGetSi	-	-	-	-	-	-	2	4	4
LAGeSo	-	-	1	-	-	-	1	14	13
LAF	-	-	1	-	-	-	1	2	1
<b>12 - SBW</b>	<b>1</b>	<b>5</b>	<b>9</b>	-	-	-	<b>16</b>	<b>22</b>	<b>32</b>
SenSBW	1	5	9	-	-	-	16	22	32
<b>13 - WiEnBe</b>	<b>1</b>	<b>4</b>	<b>1</b>	-	-	-	<b>8</b>	<b>16</b>	<b>16</b>
SenWiEnBe	1	4	1	-	-	-	8	16	16
<b>15 - Fin</b>	<b>1</b>	<b>7</b>	<b>17</b>	-	-	-	<b>41</b>	<b>89</b>	<b>119</b>
SenFin	1	7	15	-	-	-	18	29	35
Landesfinanzservice	-	-	-	-	-	-	-	1	-
Finanzämter	-	-	-	-	-	-	22	57	81
LVwA	-	-	2	-	-	-	1	2	2
Ehemaliger zentraler PÜ (Kap. 1599)	-	-	-	-	-	-	-	-	1

Noch: 2.7.1 Verbeamtete Beschäftigte im unmittelbaren Landesdienst Berlin im Januar 2022 nach Einzelplänen, Behörden der Hauptverwaltung und nach Einstufungen

Einzelplan Behörde/Bereich	Einstufung								
	A 13	A 16gD, A 15gD	A 14gD	A 13gD	A 13Z, A 13S	A 12	A 11	A 10	A 9
<b>Hauptverwaltung und Bezirksverwaltungen insgesamt</b>	<b>5 877</b>	<b>210</b>	<b>283</b>	<b>2 945</b>	<b>1 876</b>	<b>3 605</b>	<b>7 757</b>	<b>8 488</b>	<b>4 814</b>
<b>Hauptverwaltung insgesamt</b>	<b>5 824</b>	<b>210</b>	<b>283</b>	<b>2 937</b>	<b>1 629</b>	<b>3 017</b>	<b>6 644</b>	<b>6 951</b>	<b>4 457</b>
darunter weiblich	4 446	144	197	2 362	636	1 310	2 570	2 734	1 896
<b>03 - RBm - SKzI</b>	<b>5</b>	<b>-</b>	<b>-</b>	<b>-</b>	<b>16</b>	<b>17</b>	<b>12</b>	<b>12</b>	<b>2</b>
RBm - SkzI	3	-	-	-	10	11	6	12	2
Auslaufende Kapitel d. 18. Legislaturperiode	2	-	-	-	6	6	6	-	-
<b>05 - InnDS</b>	<b>220</b>	<b>-</b>	<b>-</b>	<b>1</b>	<b>851</b>	<b>1 613</b>	<b>4 877</b>	<b>5 639</b>	<b>3 472</b>
SenInnDS	174	-	-	1	75	75	36	48	257
Polizei	30	-	-	-	690	1 394	4 636	5 399	3 179
Feuerwehr	11	-	-	-	56	113	152	136	26
LABO	4	-	-	-	11	20	26	19	5
LEA	1	-	-	-	19	11	27	37	5
<b>06 - JustVA inkl. 02 - VerfGH</b>	<b>15</b>	<b>-</b>	<b>13</b>	<b>3</b>	<b>152</b>	<b>279</b>	<b>396</b>	<b>288</b>	<b>338</b>
SenJustVA	-	-	-	-	26	13	16	11	10
Generalstaatsanwaltschaft	1	-	1	-	4	7	4	-	-
Staatsanwaltschaft	-	-	-	-	2	12	22	17	62
Amtsanzwaltschaft	-	-	11	-	38	46	1	-	4
Kammergericht	-	-	-	-	9	21	33	24	48
Landgericht	-	-	-	1	1	9	20	13	15
Amtsgerichte	-	-	-	1	25	92	171	168	163
Verwaltungsgericht	-	-	-	-	1	4	2	5	2
Sozialgericht	-	-	-	-	1	4	4	3	4
Justizvollzugsanstalten	14	-	1	1	37	59	93	30	26
Soziale Dienste der Justiz	-	-	-	-	5	12	28	17	4
Sonstige Behörden im Epl. 06 inkl. 02	-	-	-	-	3	-	2	-	-
<b>07 - UMMK</b>	<b>24</b>	<b>-</b>	<b>-</b>	<b>-</b>	<b>43</b>	<b>55</b>	<b>68</b>	<b>40</b>	<b>6</b>
SenUMVK	21	-	-	-	39	50	49	31	3
Forsten	2	-	-	-	4	5	18	8	3
Sonstige Behörden im Epl. 07	1	-	-	-	-	-	1	1	-
<b>08 - KultEuropa</b>	<b>2</b>	<b>-</b>	<b>-</b>	<b>2</b>	<b>6</b>	<b>9</b>	<b>14</b>	<b>11</b>	<b>3</b>
SenKultEuropa	-	-	-	2	6	8	12	4	-
Sonstige Behörden im Epl. 08	2	-	-	-	-	1	2	7	3
<b>09 - WGPG</b>	<b>9</b>	<b>-</b>	<b>-</b>	<b>-</b>	<b>14</b>	<b>19</b>	<b>14</b>	<b>5</b>	<b>4</b>
SenWGPG	9	-	-	-	13	19	14	5	4
Sonstige Behörden im Epl. 09	-	-	-	-	1	-	-	-	-

Noch: 2.7.1 Verbeamtete Beschäftigte im unmittelbaren Landesdienst Berlin im Januar 2022 nach Einzelplänen, Behörden der Hauptverwaltung und nach Einstufungen

Einzelplan Behörde/Bereich	Einstufung								
	A 13	A 16gD, A 15gD	A 14gD	A 13gD	A 13Z, A 13S	A 12	A 11	A 10	A 9
<b>10 - B J F</b>	<b>5 419</b>	<b>210</b>	<b>270</b>	<b>2 931</b>	<b>44</b>	<b>227</b>	<b>129</b>	<b>82</b>	<b>8</b>
SenBJF	22	5	2	5	38	78	96	71	8
Schulen	5 397	205	268	2 926	3	148	31	11	-
Sonstige Behörden im Epl. 10	-	-	-	-	3	1	2	-	-
<b>11 - I A S</b>	<b>16</b>	<b>-</b>	<b>-</b>	<b>-</b>	<b>58</b>	<b>91</b>	<b>105</b>	<b>69</b>	<b>19</b>
SenIAS	6	-	-	-	32	28	21	14	2
Arbeitsgerichtsbarkeit	-	-	-	-	3	6	7	8	3
LAGetSi	4	-	-	-	7	29	19	14	3
LAGeSo	5	-	-	-	11	20	48	31	10
LAF	1	-	-	-	5	8	10	2	1
<b>12 - S B W</b>	<b>27</b>	<b>-</b>	<b>-</b>	<b>-</b>	<b>42</b>	<b>33</b>	<b>11</b>	<b>7</b>	<b>4</b>
SenSBW	27	-	-	-	42	33	11	7	4
<b>13 - W i E n B e</b>	<b>15</b>	<b>-</b>	<b>-</b>	<b>-</b>	<b>18</b>	<b>27</b>	<b>24</b>	<b>19</b>	<b>4</b>
SenWiEnBe	15	-	-	-	18	27	24	19	4
<b>15 - F i n</b>	<b>72</b>	<b>-</b>	<b>-</b>	<b>-</b>	<b>385</b>	<b>647</b>	<b>994</b>	<b>779</b>	<b>597</b>
SenFin	10	-	-	-	103	69	72	39	7
Landesfinanzservice	-	-	-	-	5	10	3	3	-
Finanzämter	62	-	-	-	265	546	876	686	584
LVwA	-	-	-	-	12	22	40	48	5
Ehemaliger zentraler PÜ (Kap. 1599)	-	-	-	-	-	-	3	3	1

Noch: 2.7.1 Verbeamtete Beschäftigte im unmittelbaren Landesdienst Berlin im Januar 2022 nach Einzelplänen, Behörden der Hauptverwaltung und nach Einstufungen

Einzelplan Behörde/Bereich	Einstufung							
	A 11 mD, A 10 mD	A 9Z	A 9S	A 8	A 7	A 6	A 6S, A 5S	A 5
<b>Hauptverwaltung und Bezirksverwaltungen insgesamt</b>	<b>62</b>	<b>766</b>	<b>2 575</b>	<b>5 095</b>	<b>4 898</b>	.	.	.
<b>Hauptverwaltung insgesamt</b>	<b>62</b>	<b>743</b>	<b>2 423</b>	<b>4 591</b>	<b>4 738</b>	.	.	.
darunter weiblich	11	123	794	1 645	1 712	.	.	.
<b>03 - RBm - SKzl</b>	-	-	<b>2</b>	<b>4</b>	-	-	-	-
RBm - Skzl	-	-	2	3	-	-	-	-
Auslaufende Kapitel d. 18. Legislaturperiode	-	-	-	1	-	-	-	-
<b>05 - InnDS</b>	-	<b>495</b>	<b>1 241</b>	<b>2 508</b>	<b>2 426</b>	<b>9</b>	.	.
SenInnDS	-	4	16	10	-	1	-	-
Polizei	-	4	62	1 635	1 699	7	5	3
Feuerwehr	-	480	1 124	828	693	1	-	-
LABO	-	5	21	35	33	-	1	1
LEA	-	2	18	-	1	-	1	-
<b>06 - JustVA inkl. 02 - VerfGH</b>	<b>62</b>	<b>169</b>	<b>672</b>	<b>1 273</b>	<b>1 035</b>	<b>161</b>	<b>618</b>	<b>14</b>
SenJustVA	2	2	3	6	4	2	8	-
Generalstaatsanwaltschaft	-	1	3	2	6	-	3	-
Staatsanwaltschaft	-	-	27	54	59	4	44	1
Amtsanzwaltschaft	-	-	-	15	17	1	6	1
Kammergericht	-	3	29	42	14	9	36	-
Landgericht	-	-	5	40	52	14	52	-
Amtsgerichte	-	61	164	280	240	125	437	10
Verwaltungsgericht	-	-	4	23	7	3	12	-
Sozialgericht	-	2	6	8	5	-	17	1
Justizvollzugsanstalten	60	98	430	797	628	2	-	-
Soziale Dienste der Justiz	-	-	-	-	1	-	-	-
Sonstige Behörden im Epl. 06 inkl. 02	-	2	1	6	2	1	3	1
<b>07 - UMMK</b>	-	<b>1</b>	<b>11</b>	<b>12</b>	<b>1</b>	-	-	-
SenUMVK	-	1	10	10	-	-	-	-
Forsten	-	-	1	1	-	-	-	-
Sonstige Behörden im Epl. 07	-	-	-	1	1	-	-	-
<b>08 - KultEuropa</b>	-	-	<b>1</b>	-	-	-	-	-
SenKultEuropa	-	-	1	-	-	-	-	-
Sonstige Behörden im Epl. 08	-	-	-	-	-	-	-	-
<b>09 - WGPG</b>	-	-	<b>4</b>	<b>2</b>	<b>1</b>	-	-	-
SenWGPG	-	-	4	2	1	-	-	-
Sonstige Behörden im Epl. 09	-	-	-	-	-	-	-	-

Noch: 2.7.1 Verbeamtete Beschäftigte im unmittelbaren Landesdienst Berlin im Januar 2022 nach Einzelplänen, Behörden der Hauptverwaltung und nach Einstufungen

Einzelplan Behörde/Bereich	Einstufung							
	A 11 mD, A 10 mD	A 9Z	A 9S	A 8	A 7	A 6	A 6S, A 5S	A 5
<b>10 - BJF</b>	-	-	<b>47</b>	<b>43</b>	<b>7</b>	-	-	-
SenBJF	-	-	17	42	1	-	-	-
Schulen	-	-	29	1	6	-	-	-
Sonstige Behörden im Epl. 10	-	-	1	-	-	-	-	-
<b>11 - IAS</b>	-	<b>2</b>	<b>18</b>	<b>28</b>	<b>16</b>	<b>2</b>	.	.
SenIAS	-	-	5	1	1	-	-	-
Arbeitsgerichtsbarkeit	-	1	5	10	8	-	1	3
LAGetSi	-	1	1	-	-	-	-	-
LAGeSo	-	-	6	14	6	-	-	-
LAF	-	-	1	3	1	2	1	-
<b>12 - SBW</b>	-	-	<b>2</b>	-	<b>1</b>	-	-	-
SenSBW	-	-	2	-	1	-	-	-
<b>13 - WiEnBe</b>	-	<b>1</b>	<b>1</b>	<b>8</b>	<b>9</b>	-	-	-
SenWiEnBe	-	1	1	8	9	-	-	-
<b>15 - Fin</b>	-	<b>75</b>	<b>424</b>	<b>713</b>	<b>1 242</b>	<b>3</b>	<b>18</b>	<b>12</b>
SenFin	-	3	8	6	-	-	-	-
Landesfinanzservice	-	-	9	7	1	-	-	-
Finanzämter	-	70	398	667	1 239	1	18	12
LVwA	-	1	9	32	2	-	-	-
Ehemaliger zentraler PÜ (Kap. 1599)	-	1	-	1	-	2	-	-

2.7.2 Angestellte Beschäftigte im unmittelbaren Landesdienst Berlin im Januar 2022 nach Einzelplänen, Behörden der Hauptverwaltung und nach Einstufungen

Einzelplan Behörde/Bereich	Einstufung <sup>1</sup>							
	außer- tariflich, E 15 Ü	E 15	E 14	E 13 Ü	E 13	E 13 TV-LK, E 13 TV-Mu	E 12	E 11
<b>Hauptverwaltung und Bezirksverwaltungen insgesamt</b>	<b>192</b>	<b>912</b>	<b>2 103</b>	<b>105</b>	<b>11 495</b>	<b>8 732</b>	<b>3 326</b>	<b>4 682</b>
<b>Hauptverwaltung insgesamt</b>	<b>162</b>	<b>680</b>	<b>1 717</b>	<b>68</b>	<b>11 115</b>	<b>8 722</b>	<b>2 968</b>	<b>2 729</b>
darunter weiblich	77	366	956	47	7 077	6 686	1 787	1 653
<b>03 - RBm - SKzl</b>	<b>12</b>	<b>12</b>	<b>47</b>	<b>3</b>	<b>5</b>	-	<b>6</b>	<b>9</b>
RBm - Skzl	12	12	47	3	5	-	6	9
<b>05 - InnDS</b>	<b>9</b>	<b>44</b>	<b>145</b>	<b>9</b>	<b>151</b>	-	<b>168</b>	<b>372</b>
SenInnDS	8	17	56	-	75	-	27	49
Polizei	-	17	71	9	53	-	111	215
Feuerwehr	-	9	10	-	18	-	15	60
LABO	1	-	6	-	5	-	10	41
LEA	-	1	2	-	-	-	5	7
<b>06 - JustVA inkl. 02 - VerfGH</b>	<b>4</b>	<b>9</b>	<b>45</b>	<b>12</b>	<b>74</b>	-	<b>18</b>	<b>71</b>
SenJustVA	3	6	10	-	20	-	3	13
Generalstaatsanwaltschaft	-	1	1	-	-	-	2	14
Staatsanwaltschaft	-	-	8	-	-	-	-	-
Amtsanwaltschaft	-	-	-	-	-	-	-	-
Kammergericht	1	1	3	1	6	-	3	17
Landgericht	-	-	-	-	1	-	-	1
Amtsgerichte	-	-	-	-	-	-	-	3
Verwaltungsgericht	-	-	-	-	-	-	-	3
Sozialgericht	-	-	-	-	1	-	-	1
Justizvollzugsanstalten	-	1	22	11	46	-	9	17
Soziale Dienste der Justiz	-	-	1	-	-	-	-	-
Sonstige Behörden im Epl. 06 inkl. 02	-	-	-	-	-	-	1	2
<b>07 - UMVK</b>	<b>21</b>	<b>50</b>	<b>208</b>	<b>11</b>	<b>147</b>	-	<b>84</b>	<b>97</b>
SenUMVK	21	45	205	11	145	-	83	89
Forsten	-	4	-	-	-	-	1	3
Sonstige Behörden im Epl. 07	-	1	3	-	2	-	-	5
<b>08 - KultEuropa</b>	<b>8</b>	<b>14</b>	<b>49</b>	<b>3</b>	<b>58</b>	-	<b>8</b>	<b>68</b>
SenKultEuropa	6	9	28	1	22	-	6	55
Sonstige Behörden im Epl. 08	2	5	21	2	36	-	2	13
<b>09 - WGPG</b>	<b>16</b>	<b>54</b>	<b>96</b>	<b>2</b>	<b>103</b>	-	<b>26</b>	<b>132</b>
SenWGPG	13	26	66	1	52	-	20	50
Sekretariat der KMK	3	19	25	-	50	-	5	79
Sonstige Behörden im Epl. 09	-	9	5	1	1	-	1	3

1 Vergütungs- bzw. Lohngruppen wurden den vergleichbaren Entgeltgruppen zugeordnet.

2 Beschäftigte, deren Einstufung in IPV nicht den aufgeführten Entgeltgruppen entspricht.



Noch: 2.7.2 Angestellte Beschäftigte im unmittelbaren Landesdienst Berlin im Januar 2022 nach Einzelplänen, Behörden der Hauptverwaltung und nach Einstufungen

Einzelplan Behörde/Bereich	Einstufung <sup>1</sup>							
	außer- tariflich, E 15 Ü	E 15	E 14	E 13 Ü	E 13	E 13 TV-LK, E 13 TV-Mu	E 12	E 11
<b>10 - BJF</b>	<b>37</b>	<b>372</b>	<b>788</b>	<b>18</b>	<b>10 274</b>	<b>8 722</b>	<b>2 396</b>	<b>1 562</b>
SenBJF	18	28	66	14	179	-	22	39
Schulen	17	344	713	1	10 080	8 722	2 374	1 522
Sonstige Behörden im Epl. 10	2	-	9	3	15	-	-	1
<b>11 - IAS</b>	<b>12</b>	<b>57</b>	<b>121</b>	<b>3</b>	<b>73</b>	<b>-</b>	<b>79</b>	<b>171</b>
SenIAS	7	8	35	3	43	-	26	44
Arbeitsgerichtsbarkeit	-	-	-	-	-	-	1	5
LAGetSi	1	1	3	-	1	-	1	-
LAGeSo	4	45	71	-	10	-	30	81
LAF	-	3	12	-	19	-	21	41
<b>12 - SBW</b>	<b>17</b>	<b>34</b>	<b>136</b>	<b>1</b>	<b>165</b>	<b>-</b>	<b>128</b>	<b>97</b>
SenSBW	17	34	136	1	165	-	128	97
<b>13 - WiEnBe</b>	<b>9</b>	<b>13</b>	<b>41</b>	<b>3</b>	<b>42</b>	<b>-</b>	<b>8</b>	<b>45</b>
SenWiEnBe	9	13	41	3	42	-	8	45
<b>15 - Fin</b>	<b>17</b>	<b>21</b>	<b>41</b>	<b>3</b>	<b>23</b>	<b>-</b>	<b>47</b>	<b>105</b>
SenFin	14	21	36	3	20	-	27	30
Landesfinanzservice	2	-	3	-	2	-	1	15
Finanzämter	1	-	1	-	-	-	13	21
LVwA	-	-	1	-	1	-	6	38
Ehemaliger zentraler PÜ (Kap. 1599)	-	-	-	-	-	-	-	1

<sup>1</sup> Vergütungs- bzw. Lohngruppen wurden den vergleichbaren Entgeltgruppen zugeordnet.

<sup>2</sup> Beschäftigte, deren Einstufung in IPV nicht den aufgeführten Entgeltgruppen entspricht.

Noch: 2.7.2 Angestellte Beschäftigter im unmittelbaren Landesdienst Berlin im Januar 2022 nach Einzelplänen, Behörden der Hauptverwaltung und nach Einstufungen

Einzelplan Behörde/Bereich	Einstufung <sup>1</sup>								
	E 10	E 9b	E 9a	E 8	E 7	E 6	E 5	E 4	E 3
<b>Hauptverwaltung und Bezirksverwaltungen insgesamt</b>	<b>3 712</b>	<b>5 348</b>	<b>4 940</b>	<b>3 394</b>	<b>339</b>	<b>6 801</b>	<b>4 700</b>	<b>2 329</b>	<b>1 486</b>
<b>Hauptverwaltung insgesamt</b>	<b>2 947</b>	<b>2 287</b>	<b>2 376</b>	<b>2 317</b>	<b>147</b>	<b>4 616</b>	<b>1 751</b>	<b>1 510</b>	<b>433</b>
darunter weiblich	2 018	1 636	1 735	1 511	20	3 565	823	208	183
<b>03 - RBm - SKzl</b>	<b>7</b>	<b>8</b>	<b>13</b>	<b>27</b>	<b>2</b>	<b>19</b>	<b>3</b>	<b>8</b>	<b>5</b>
RBm - Skzl	7	8	13	27	2	19	3	8	5
<b>05 - InnDS</b>	<b>175</b>	<b>564</b>	<b>816</b>	<b>793</b>	<b>97</b>	<b>1 418</b>	<b>1 097</b>	<b>1 276</b>	<b>126</b>
SenInnDS	31	114	26	56	18	123	89	13	12
Polizei	81	232	379	575	43	775	991	1 230	103
Feuerwehr	38	58	149	125	36	96	12	31	1
LABO	6	55	86	33	-	293	5	2	10
LEA	19	105	176	4	-	131	-	-	-
<b>06 - JustVA inkl. 02 - VerfGH</b>	<b>28</b>	<b>51</b>	<b>89</b>	<b>612</b>	<b>13</b>	<b>1 063</b>	<b>253</b>	<b>35</b>	<b>18</b>
SenJustVA	5	5	18	14	-	16	12	4	2
Generalstaatsanwaltschaft	1	-	12	4	-	9	2	-	-
Staatsanwaltschaft	-	-	4	46	-	172	39	-	6
Amtsanzwaltschaft	-	-	1	2	-	51	3	-	-
Kammergericht	3	12	8	47	1	36	7	14	1
Landgericht	-	2	1	71	-	69	47	1	-
Amtsgerichte	2	7	13	310	2	518	87	3	4
Verwaltungsgericht	-	2	-	7	-	43	10	1	1
Sozialgericht	2	9	15	70	-	52	5	7	-
Justizvollzugsanstalten	12	12	16	32	10	84	27	5	2
Soziale Dienste der Justiz	1	-	-	6	-	4	14	-	-
Sonstige Behörden im Epl. 06 inkl. 02	2	2	1	3	-	9	-	-	2
<b>07 - U MVK</b>	<b>71</b>	<b>55</b>	<b>78</b>	<b>80</b>	<b>12</b>	<b>59</b>	<b>118</b>	<b>1</b>	<b>2</b>
SenUMVK	48	46	63	49	2	29	22	1	2
Forsten	14	7	8	31	10	25	93	-	-
Sonstige Behörden im Epl. 07	9	2	7	-	-	5	3	-	-
<b>08 - KultEuropa</b>	<b>7</b>	<b>38</b>	<b>15</b>	<b>9</b>	<b>1</b>	<b>29</b>	<b>23</b>	<b>10</b>	<b>14</b>
SenKultEuropa	-	19	10	5	-	9	3	-	2
Sonstige Behörden im Epl. 08	7	19	5	4	1	20	20	10	12
<b>09 - WGPG</b>	<b>39</b>	<b>102</b>	<b>41</b>	<b>22</b>	<b>-</b>	<b>54</b>	<b>37</b>	<b>9</b>	<b>6</b>
SenWGPG	17	18	33	12	-	6	4	-	2
Sekretariat der KMK	22	79	-	6	-	31	30	-	3
Sonstige Behörden im Epl. 09	-	5	8	4	-	17	3	9	1

1 Vergütungs- bzw. Lohngruppen wurden den vergleichbaren Entgeltgruppen zugeordnet.

2 Beschäftigte, deren Einstufung in IPV nicht den aufgeführten Entgeltgruppen entspricht.

Noch: 2.7.2 Angestellte Beschäftigte im unmittelbaren Landesdienst Berlin im Januar 2022 nach Einzelplänen, Behörden der Hauptverwaltung und nach Einstufungen

Einzelplan Behörde/Bereich	Einstufung <sup>1</sup>								
	E 10	E 9b	E 9a	E 8	E 7	E 6	E 5	E 4	E 3
<b>10 - BJF</b>	<b>2 335</b>	<b>705</b>	<b>943</b>	<b>354</b>	<b>21</b>	<b>1 321</b>	<b>95</b>	<b>24</b>	<b>77</b>
SenBJF	46	135	66	221	1	164	20	7	15
Schulen	2 288	569	874	129	20	1 142	71	17	61
Sonstige Behörden im Epl. 10	1	1	3	4	-	15	4	-	1
<b>11 - IAS</b>	<b>111</b>	<b>397</b>	<b>90</b>	<b>107</b>	<b>-</b>	<b>276</b>	<b>48</b>	<b>51</b>	<b>27</b>
SenIAS	31	25	11	9	-	4	1	4	-
Arbeitsgerichtsbarkeit	-	2	3	7	-	76	8	1	6
LAGetSi	7	4	-	5	-	15	6	-	2
LAGeSo	37	167	58	72	-	97	17	10	18
LAF	36	199	18	14	-	84	16	36	1
<b>12 - SBW</b>	<b>38</b>	<b>48</b>	<b>33</b>	<b>40</b>	<b>-</b>	<b>24</b>	<b>9</b>	<b>1</b>	<b>5</b>
SenSBW	38	48	33	40	-	24	9	1	5
<b>13 - WiEnBe</b>	<b>20</b>	<b>33</b>	<b>15</b>	<b>24</b>	<b>-</b>	<b>19</b>	<b>4</b>	<b>-</b>	<b>2</b>
SenWiEnBe	20	33	15	24	-	19	4	-	2
<b>15 - Fin</b>	<b>116</b>	<b>286</b>	<b>243</b>	<b>249</b>	<b>1</b>	<b>334</b>	<b>64</b>	<b>95</b>	<b>151</b>
SenFin	34	53	16	9	-	6	8	1	3
Landesfinanzservice	2	6	2	17	-	7	2	-	1
Finanzämter	66	120	118	176	-	293	34	42	117
LVwA	13	103	105	42	-	23	15	52	28
Ehemaliger zentraler PÜ (Kap. 1599)	1	4	2	5	1	5	5	-	2

1 Vergütungs- bzw. Lohngruppen wurden den vergleichbaren Entgeltgruppen zugeordnet.

2 Beschäftigte, deren Einstufung in IPV nicht den aufgeführten Entgeltgruppen entspricht.

Noch: 2.7.2 Angestellte Beschäftigte im unmittelbaren Landesdienst Berlin im Januar 2022 nach Einzelplänen, Behörden der Hauptverwaltung und nach Einstufungen

Einzelplan Behörde/Bereich	Einstufung <sup>1</sup>								
	E 2 Ü	E 2, E 1	S 18	S 17	S 16	S 15	S 14	S 13	S 12
<b>Hauptverwaltung und Bezirksverwaltungen insgesamt</b>	<b>96</b>	<b>254</b>	<b>19</b>	<b>271</b>	<b>3</b>	<b>396</b>	<b>920</b>	<b>30</b>	<b>604</b>
<b>Hauptverwaltung insgesamt</b>	.	<b>53</b>	<b>6</b>	<b>140</b>	.	<b>271</b>	<b>85</b>	-	<b>53</b>
darunter weiblich	.	30	4	106	.	220	56	-	38
<b>03 - RBm - SKzl</b>	-	-	-	-	-	-	-	-	-
RBm - Skzl	-	-	-	-	-	-	-	-	-
<b>05 - InnDS</b>	-	<b>3</b>	-	-	-	-	-	-	-
SenInnDS	-	3	-	-	-	-	-	-	-
Polizei	-	-	-	-	-	-	-	-	-
Feuerwehr	-	-	-	-	-	-	-	-	-
LABO	-	-	-	-	-	-	-	-	-
LEA	-	-	-	-	-	-	-	-	-
<b>06 - JustVA inkl. 02 - VerfGH</b>	-	<b>15</b>	-	-	-	<b>48</b>	<b>1</b>	-	<b>45</b>
SenJustVA	-	3	-	-	-	1	-	-	1
Generalstaatsanwaltschaft	-	1	-	-	-	-	-	-	-
Staatsanwaltschaft	-	2	-	-	-	-	-	-	-
Amtsanzwaltschaft	-	-	-	-	-	-	-	-	-
Kammergericht	-	-	-	-	-	-	1	-	-
Landgericht	-	-	-	-	-	-	-	-	-
Amtsgerichte	-	8	-	-	-	-	-	-	-
Verwaltungsgericht	-	1	-	-	-	-	-	-	-
Sozialgericht	-	-	-	-	-	-	-	-	-
Justizvollzugsanstalten	-	-	-	-	-	-	-	-	44
Soziale Dienste der Justiz	-	-	-	-	-	47	-	-	-
Sonstige Behörden im Epl. 06 inkl. 02	-	-	-	-	-	-	-	-	-
<b>07 - U MVK</b>	<b>3</b>	<b>1</b>	-	-	-	-	-	-	-
SenUMVK	3	-	-	-	-	-	-	-	-
Forsten	-	1	-	-	-	-	-	-	-
Sonstige Behörden im Epl. 07	-	-	-	-	-	-	-	-	-
<b>08 - KultEuropa</b>	-	<b>1</b>	-	-	-	-	-	-	-
SenKultEuropa	-	1	-	-	-	-	-	-	-
Sonstige Behörden im Epl. 08	-	-	-	-	-	-	-	-	-
<b>09 - WGPG</b>	-	<b>4</b>	-	-	-	-	-	-	-
SenWGPG	-	1	-	-	-	-	-	-	-
Sekretariat der KMK	-	3	-	-	-	-	-	-	-
Sonstige Behörden im Epl. 09	-	-	-	-	-	-	-	-	-

1 Vergütungs- bzw. Lohngruppen wurden den vergleichbaren Entgeltgruppen zugeordnet.

2 Beschäftigte, deren Einstufung in IPV nicht den aufgeführten Entgeltgruppen entspricht.

Noch: 2.7.2 Angestellte Beschäftigte im unmittelbaren Landesdienst Berlin im Januar 2022 nach Einzelplänen, Behörden der Hauptverwaltung und nach Einstufungen

Einzelplan Behörde/Bereich	Einstufung <sup>1</sup>								
	E 2 Ü	E 2, E 1	S 18	S 17	S 16	S 15	S 14	S 13	S 12
<b>10 - BJF</b>	.	<b>19</b>	<b>5</b>	<b>140</b>	.	<b>220</b>	<b>84</b>	-	<b>4</b>
SenBJF	.	1	5	80	.	37	84	-	-
Schulen	.	6	-	60	.	183	-	-	4
Sonstige Behörden im Epl. 10	.	12	-	-	.	-	-	-	-
<b>11 - IAS</b>	.	<b>2</b>	<b>1</b>	-	.	<b>3</b>	-	-	<b>4</b>
SenIAS	.	2	-	-	.	-	-	-	-
Arbeitsgerichtsbarkeit	.	-	-	-	.	-	-	-	-
LAGetSi	.	-	-	-	.	-	-	-	-
LAGeSo	.	-	-	-	.	1	-	-	4
LAF	.	-	1	-	.	2	-	-	-
<b>12 - SBW</b>	-	<b>2</b>	-	-	-	-	-	-	-
SenSBW	-	2	-	-	-	-	-	-	-
<b>13 - WiEnBe</b>	-	<b>1</b>	-	-	-	-	-	-	-
SenWiEnBe	-	1	-	-	-	-	-	-	-
<b>15 - Fin</b>	-	<b>5</b>	-	-	-	-	-	-	-
SenFin	-	-	-	-	-	-	-	-	-
Landesfinanzservice	-	-	-	-	-	-	-	-	-
Finanzämter	-	-	-	-	-	-	-	-	-
LVwA	-	-	-	-	-	-	-	-	-
Ehemaliger zentraler PÜ (Kap. 1599)	-	5	-	-	-	-	-	-	-

1 Vergütungs- bzw. Lohngruppen wurden den vergleichbaren Entgeltgruppen zugeordnet.

2 Beschäftigte, deren Einstufung in IPV nicht den aufgeführten Entgeltgruppen entspricht.

Noch: 2.7.2 Angestellte Beschäftigte im unmittelbaren Landesdienst Berlin im Januar 2022 nach Einzelplänen, Behörden der Hauptverwaltung und nach Einstufungen

Einzelplan Behörde/Bereich	Einstufung <sup>1</sup>								
	S 11b	S 9	S 8b	S 8a	S 7	S 4	S 3	KR 8 - KR 5	sonstige <sup>3</sup>
<b>Hauptverwaltung und Bezirksverwaltungen insgesamt</b>	<b>422</b>	.	<b>1 500</b>	<b>4 623</b>	.	<b>561</b>	.	<b>207</b>	<b>91</b>
<b>Hauptverwaltung insgesamt</b>	<b>116</b>	.	<b>1 166</b>	<b>4 611</b>	.	<b>550</b>	.	<b>146</b>	<b>64</b>
darunter weiblich	84	.	930	3 636	.	332	.	63	40
<b>03 - RBm - SKzl</b>	-	-	-	-	-	-	-	-	-
RBm - Skzl	-	-	-	-	-	-	-	-	-
<b>05 - InnDS</b>	<b>3</b>	-	-	<b>1</b>	-	-	-	<b>102</b>	-
SenInnDS	-	-	-	-	-	-	-	-	-
Polizei	3	-	-	1	-	-	-	2	-
Feuerwehr	-	-	-	-	-	-	-	100	-
LABO	-	-	-	-	-	-	-	-	-
LEA	-	-	-	-	-	-	-	-	-
<b>06 - JustVA inkl. 02 - VerfGH</b>	<b>1</b>	-	<b>1</b>	<b>2</b>	-	-	-	<b>37</b>	<b>25</b>
SenJustVA	-	-	-	-	-	-	-	-	-
Generalstaatsanwaltschaft	-	-	-	-	-	-	-	-	-
Staatsanwaltschaft	-	-	-	-	-	-	-	-	-
Amts-anwaltschaft	-	-	-	-	-	-	-	-	-
Kammergericht	-	-	-	-	-	-	-	-	-
Landgericht	-	-	-	-	-	-	-	-	-
Amtsgerichte	-	-	-	2	-	-	-	-	-
Verwaltungsgericht	-	-	-	-	-	-	-	-	-
Sozialgericht	-	-	-	-	-	-	-	-	-
Justizvollzugsanstalten	1	-	1	-	-	-	-	37	25
Soziale Dienste der Justiz	-	-	-	-	-	-	-	-	-
Sonstige Behörden im Epl. 06 inkl. 02	-	-	-	-	-	-	-	-	-
<b>07 - UMVK</b>	-	-	-	-	-	-	-	-	-
SenUMVK	-	-	-	-	-	-	-	-	-
Forsten	-	-	-	-	-	-	-	-	-
Sonstige Behörden im Epl. 07	-	-	-	-	-	-	-	-	-
<b>08 - KultEuropa</b>	-	-	-	-	-	-	-	-	-
SenKultEuropa	-	-	-	-	-	-	-	-	-
Sonstige Behörden im Epl. 08	-	-	-	-	-	-	-	-	-
<b>09 - WGPG</b>	<b>1</b>	-	-	-	-	-	-	-	-
SenWGPG	1	-	-	-	-	-	-	-	-
Sekretariat der KMK	-	-	-	-	-	-	-	-	-
Sonstige Behörden im Epl. 09	-	-	-	-	-	-	-	-	-

1 Vergütungs- bzw. Lohngruppen wurden den vergleichbaren Entgeltgruppen zugeordnet.

2 Beschäftigte, deren Einstufung in IPV nicht den aufgeführten Entgeltgruppen entspricht.

Noch: 2.7.2 Angestellte Beschäftigte im unmittelbaren Landesdienst Berlin im Januar 2022 nach Einzelplänen, Behörden der Hauptverwaltung und nach Einstufungen

Einzelplan Behörde/Bereich	Einstufung <sup>1</sup>								
	S 11b	S 9	S 8b	S 8a	S 7	S 4	S 3	KR 8 - KR 5	sonstige <sup>3</sup>
<b>10 - BJF</b>	<b>94</b>	.	<b>1 163</b>	<b>4 608</b>	.	<b>550</b>	.	<b>5</b>	<b>39</b>
SenBJF	19	.	25	1	.	-	.	2	-
Schulen	75	.	1 138	4 607	.	550	.	3	39
Sonstige Behörden im Epl. 10	-	-	-	-	-	-	-	-	-
<b>11 - IAS</b>	<b>17</b>	-	<b>2</b>	-	-	-	-	<b>1</b>	-
SenIAS	2	-	1	-	-	-	-	1	-
Arbeitsgerichtsbarkeit	-	-	-	-	-	-	-	-	-
LAGetSi	-	-	-	-	-	-	-	-	-
LAGeSo	-	-	1	-	-	-	-	-	-
LAF	15	-	-	-	-	-	-	-	-
<b>12 - SBW</b>	-	-	-	-	-	-	-	-	-
SenSBW	-	-	-	-	-	-	-	-	-
<b>13 - WiEnBe</b>	-	-	-	-	-	-	-	-	-
SenWiEnBe	-	-	-	-	-	-	-	-	-
<b>15 - Fin</b>	-	-	-	-	-	-	-	<b>1</b>	-
SenFin	-	-	-	-	-	-	-	-	-
Landesfinanzservice	-	-	-	-	-	-	-	-	-
Finanzämter	-	-	-	-	-	-	-	-	-
LVwA	-	-	-	-	-	-	-	-	-
Ehemaliger zentraler PÜ (Kap. 1599)	-	-	-	-	-	-	-	1	-

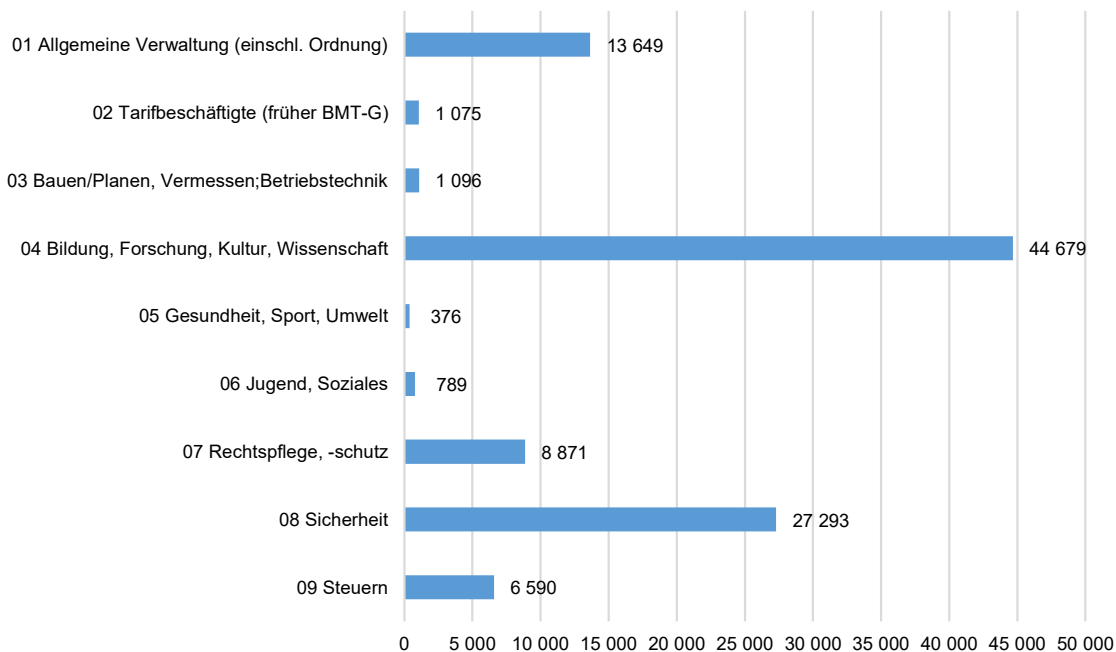
1 Vergütungs- bzw. Lohngruppen wurden den vergleichbaren Entgeltgruppen zugeordnet.

2 Beschäftigte, deren Einstufung in IPV nicht den aufgeführten Entgeltgruppen entspricht.

2.8 Beschäftigte der Hauptverwaltung im unmittelbaren Landesdienst Berlin im Januar 2022 nach ADT-Hauptgruppen und Einzelplänen

ADT-Hauptgruppe	Haupt- verwaltung insgesamt	03 RBm - SKzl	05 InnDS	06 JustVA inkl. 02 VerfGH	07 UMVK	08 KultEuropa
<b>Hauptverwaltungsgesamt</b>	<b>104 546</b>	<b>336</b>	<b>31 174</b>	<b>10 100</b>	<b>1 437</b>	<b>423</b>
01 Allgemeine Verwaltung (einschl. Ordnung)	13 649	320	3 149	915	757	333
02 Tarifbeschäftigte (früher BMT-G)	1 075	5	645	25	166	4
03 Bauen/Planen, Vermessen;Betriebstechnik	1 096	-	47	1	468	20
04 Bildung, Forschung, Kultur, Wissenschaft	44 679	8	9	39	-	65
05 Gesundheit, Sport, Umwelt	376	-	20	164	34	-
06 Jugend, Soziales	789	-	7	260	-	-
07 Rechtspflege, -schutz	8 871	-	2	8 679	1	-
08 Sicherheit	27 293	-	27 286	7	-	-
09 Steuern	6 590	-	-	-	-	-
Keine Angabe	128	3	9	10	11	1

2.6 Beschäftigte der Hauptverwaltung im unmittelbaren Landesdienst Berlin im Januar 2022 nach ADT-Hauptgruppen





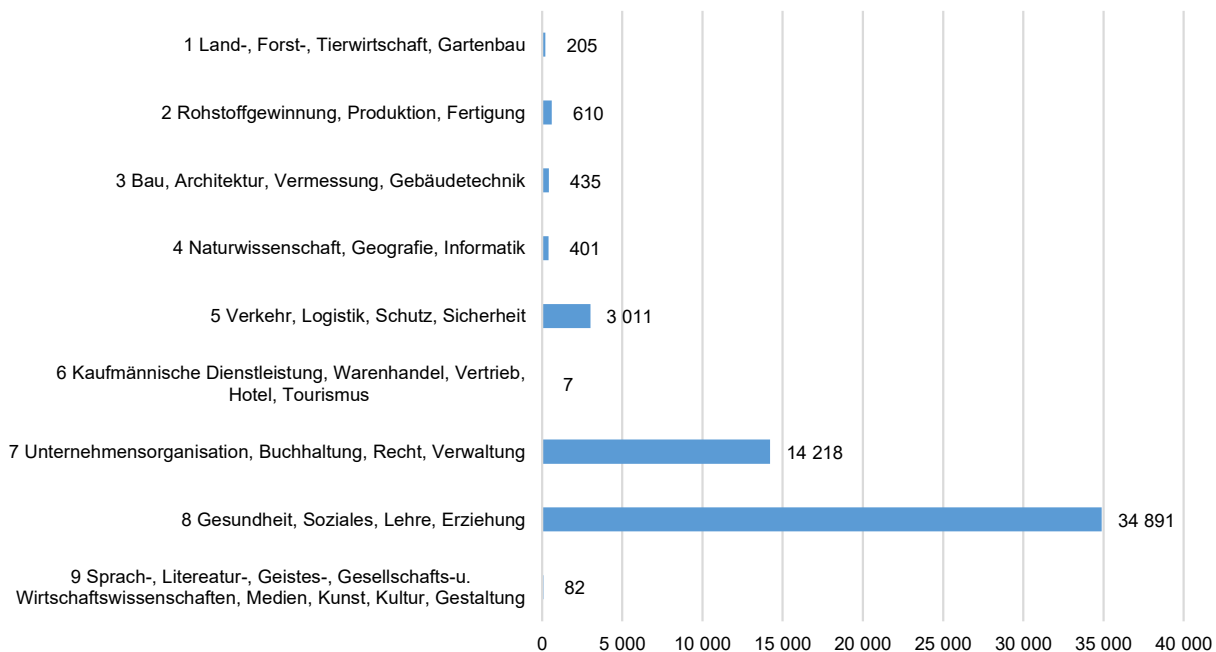
Noch: 2.8 Beschäftigte der Hauptverwaltung im unmittelbaren Landesdienst Berlin im Januar 2022 nach ADT-Hauptgruppen und Einzelplänen

09 WGPG	10 BJF	11 IAS	12 SBW	13 WiEnBe	15 Fin	ADT-Hauptgruppe
<b>855</b>	<b>48 505</b>	<b>2 238</b>	<b>990</b>	<b>451</b>	<b>8 037</b>	<b>Hauptverwaltungsgesamt</b>
802	3 267	1 884	436	450	1 336	01 Allgemeine Verwaltung (einschl. Ordnung)
12	108	8	4	-	98	02 Tarifbeschäftigte (früher BMT-G)
-	6	3	550	-	1	03 Bauen/Planen, Vermessen;Betriebstechnik
-	44 556	1	-	-	1	04 Bildung, Forschung, Kultur, Wissenschaft
38	2	117	-	-	1	05 Gesundheit, Sport, Umwelt
-	483	33	-	-	6	06 Jugend, Soziales
-	-	188	-	-	1	07 Rechtspflege, -schutz
-	-	-	-	-	-	08 Sicherheit
-	-	-	-	-	6 590	09 Steuern
3	83	4	-	1	3	Keine Angabe

2.9 Angestellte Beschäftigte der Hauptverwaltung im unmittelbaren Landesdienst Berlin im Januar 2022 nach der DEÜV auf der Grundlage der KIdB nach Berufsbereichen und Einzelplänen

Berufsbereich	Haupt- verwaltung insgesamt	03 RBm - SKzl	05 InnDS	06 JustVA inkl. 02 VerfGH	07 UMVK	08 KultEuropa
<b>Insgesamt</b>	<b>53 861</b>	<b>186</b>	<b>7 369</b>	<b>2 570</b>	<b>1 098</b>	<b>355</b>
1 Land-, Forst-, Tierwirtschaft, Gartenbau	205	-	7	-	186	-
2 Rohstoffgewinnung, Produktion, Fertigung	610	2	428	32	14	4
3 Bau, Architektur, Vermessung, Gebäudetechnik	435	3	38	5	100	7
4 Naturwissenschaft, Geografie, Informatik	401	-	158	109	26	-
5 Verkehr, Logistik, Schutz, Sicherheit	3 011	2	2 728	69	12	8
6 Kaufmännische Dienstleistung, Warenhandel, Vertrieb, Hotel, Tourismus	7	-	-	2	-	-
7 Unternehmensorganisation, Buchhaltung, Recht, Verwaltung	14 218	179	3 586	2 085	758	328
8 Gesundheit, Soziales, Lehre, Erziehung	34 891	-	398	263	1	-
9 Sprach-, Literatur-, Geistes-, Gesellschafts-u. Wirtschaftswissenschaften, Medien, Kunst, Kultur, Gestaltung	82	-	26	5	1	8
Keine Angabe	1	-	-	-	-	-

2.7 Angestellte Beschäftigte der Hauptverwaltung im unmittelbaren Landesdienst Berlin im Januar 2022 nach Berufsbereichen



Noch: 2.9 Angestellte Beschäftigte der Hauptverwaltung im unmittelbaren Landesdienst Berlin im Januar 2022 nach der DEÜV auf der Grundlage der KldB nach Berufsbereichen und Einzelplänen

09 WGPG	10 BJF	11 IAS	12 SBW	13 WiEnBe	15 Fin	Berufsbereich
<b>744</b>	<b>37 025</b>	<b>1 655</b>	<b>778</b>	<b>279</b>	<b>1 802</b>	<b>Insgesamt</b>
-	11	-	1	-	-	1 Land-, Forst-, Tierwirtschaft, Gartenbau
1	88	5	9	2	25	2 Rohstoffgewinnung, Produktion, Fertigung
-	59	4	205	3	11	3 Bau, Architektur, Vermessung, Gebäudetechnik
14	69	10	8	1	6	4 Naturwissenschaft, Geografie, Informatik
13	86	10	1	1	81	5 Verkehr, Logistik, Schutz, Sicherheit
-	5	-	-	-	-	6 Kaufmännische Dienstleistung, Warenhandel, Vertrieb, Hotel, Tourismus
683	2 598	1 504	553	272	1 672	7 Unternehmensorganisation, Buchhaltung, Recht, Verwaltung
31	34 070	121	-	-	7	8 Gesundheit, Soziales, Lehre, Erziehung
-	-	-	-	-	-	9 Sprach-, Literatur-, Geistes-, Gesellschafts- u. Wirtschaftswissenschaften, Medien, Kunst, Kultur, Gestaltung
2	38	1	1	-	-	-
-	1	-	-	-	-	- Keine Angabe

[Leerseite]

## Bezirksverwaltungen

3.1 Beschäftigte der Bezirksverwaltungen im unmittelbaren Landesdienst Berlin im Januar 2022 nach ausgewählten Strukturmerkmalen

Merkmal	Bezirks- verwaltungen insgesamt	Mitte	Friedrichshain- Kreuzberg	Pankow	Charlottenburg- Wilmerdorf	Spandau
<b>Beschäftigte</b>	25 872	3 098	2 042	2 635	2 101	1 926
<b>Vollzeitäquivalente</b>	24 321,1	2 937,6	1 902,6	2 493,0	1 949,9	1 805,2
<b>Statusgruppe</b>						
verbeamtete Beschäftigte	5 091	560	405	368	471	474
angestellte Beschäftigte	20 781	2 538	1 637	2 267	1 630	1 452
dar. befristete angest. Besch.	1 546	186	118	180	115	139
<b>Statusgruppe in %</b>						
verbeamtete Beschäftigte	19,7	18,1	19,8	14,0	22,4	24,6
angestellte Beschäftigte	80,3	81,9	80,2	86,0	77,6	75,4
dar. befristete angest. Besch.	7,4	7,3	7,2	7,9	7,1	9,6
<b>Arbeitszeit</b>						
Vollzeit	20 045	2 503	1 505	2 059	1 568	1 501
Teilzeit	5 827	595	537	576	533	425
Teilzeitquote in %	22,5	19,2	26,3	21,9	25,4	22,1
< 25	42	4	4	8	4	2
= 25	3	2	-	1	-	-
> 25 und < 50	189	19	11	15	11	14
= 50	508	41	52	20	67	50
> 50 und < 75	1 031	115	85	100	106	80
= 75	727	67	55	39	85	77
> 75 und < 100	3 327	347	330	393	260	202
<b>Geschlecht</b>						
darunter weiblich	16 543	1 884	1 327	1 701	1 348	1 186
Frauenanteil in %	63,9	60,8	65,0	64,6	64,2	61,6
<b>Altersgruppe</b> von ... bis unter ... Jahre						
unter 30	1 721	219	127	138	167	148
30 - 40	5 526	665	413	553	366	431
40 - 50	5 095	618	421	518	385	393
50 - 60	8 373	1 015	621	847	737	637
60 und älter	5 157	581	460	579	446	317
<b>Durchschnittsalter</b>						
Beschäftigte	48,2	47,9	48,6	48,9	48,8	47,3
verbeamtete Beschäftigte	52,3	52,6	53,1	54,0	53,2	51,2
angestellte Beschäftigte	47,2	46,9	47,5	48,1	47,5	46,0
darunter weiblich	48,0	47,9	48,3	49,3	48,5	46,6
Nachrichtlich:						
<b>Beschäftigte in Ausbildung</b>	1 156	123	92	86	103	83

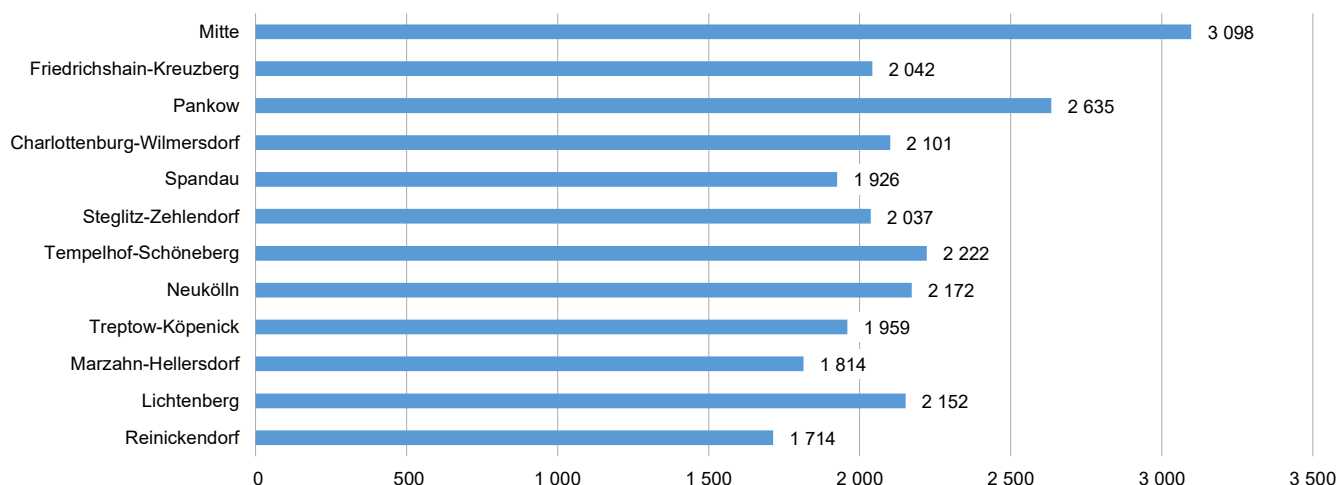
Noch: 3.1 Beschäftigte der Bezirksverwaltungen im unmittelbaren Landesdienst Berlin im Januar 2022 nach ausgewählten Strukturmerkmalen

Steglitz-Zehlendorf	Tempelhof-Schöneberg	Neukölln	Treptow-Köpenick	Marzahn-Hellersdorf	Lichtenberg	Reinickendorf	Merkmal
2 037	2 222	2 172	1 959	1 814	2 152	1 714	<b>Beschäftigte</b>
1 887,5	2 067,6	2 020,2	1 871,8	1 740,4	2 043,3	1 602,1	<b>Vollzeitäquivalente</b>
<b>Statusgruppe</b>							
467	510	513	328	264	303	428	verbeamtete Beschäftigte
1 570	1 712	1 659	1 631	1 550	1 849	1 286	angestellte Beschäftigte
109	148	188	100	100	105	58	dar. befristete angest. Besch.
<b>Statusgruppe in %</b>							
22,9	23,0	23,6	16,7	14,6	14,1	25,0	verbeamtete Beschäftigte
77,1	77,0	76,4	83,3	85,4	85,9	75,0	angestellte Beschäftigte
6,9	8,6	11,3	6,1	6,5	5,7	4,5	dar. befristete angest. Besch.
<b>Arbeitszeit</b>							
1 503	1 688	1 641	1 558	1 497	1 717	1 305	Vollzeit
534	534	531	401	317	435	409	Teilzeit
26,2	24,0	24,4	20,5	17,5	20,2	23,9	Teilzeitquote in %
2	5	4	3	-	5	1	< 25
-	-	-	-	-	-	-	= 25
20	18	24	13	9	18	17	> 25 und < 50
64	69	69	9	9	16	42	= 50
89	96	90	60	50	74	86	> 50 und < 75
112	87	73	25	23	21	63	= 75
247	259	271	291	226	301	200	> 75 und < 100
<b>Geschlecht</b>							
1 224	1 412	1 372	1 263	1 280	1 450	1 096	darunter weiblich
60,1	63,5	63,2	64,5	70,6	67,4	63,9	Frauenanteil in %
<b>Altersgruppe</b> von ... bis unter ... Jahre							
159	172	166	109	84	130	102	unter 30
378	475	594	417	389	502	343	30 - 40
407	469	440	354	345	395	350	40 - 50
710	723	628	661	517	673	604	50 - 60
383	383	344	418	479	452	315	60 und älter
<b>Durchschnittsalter</b>							
48,3	47,5	46,1	48,8	49,4	48,3	48,3	Beschäftigte
51,4	52,3	51,4	50,5	54,3	52,4	51,9	verbeamtete Beschäftigte
47,4	46,1	44,5	48,5	48,5	47,7	47,1	angestellte Beschäftigte
47,5	46,8	45,7	48,9	50,1	48,6	47,4	darunter weiblich
Nachrichtlich:							
119	85	124	101	90	76	74	<b>Beschäftigte in Ausbildung</b>

3.2 Beschäftigte und Vollzeitäquivalente der Beschäftigten im unmittelbaren Landesdienst Berlin im Januar 2022 nach Bezirken/Einzelplänen der Bezirksverwaltungen, Geschlecht und Statusgruppen

Bezirke --- Einzelpläne	Beschäftigte					Vollzeit- äquivalente
	insgesamt		darunter weiblich	verbeamtete Beschäftigte	angestellte Beschäftigte	
	absolut	%				
<b>Hauptverwaltung und Bezirksverwaltungen insgesamt</b>	<b>130 418</b>	<b>x</b>	<b>76 304</b>	<b>55 776</b>	<b>74 642</b>	<b>121 268,9</b>
<b>Bezirksverwaltungen insgesamt</b>	<b>25 872</b>	<b>100</b>	<b>16 543</b>	<b>5 091</b>	<b>20 781</b>	<b>24 321,1</b>
Mitte	3 098	12,0	1 884	560	2 538	2 937,6
Friedrichshain-Kreuzberg	2 042	7,9	1 327	405	1 637	1 902,6
Pankow	2 635	10,2	1 701	368	2 267	2 493,0
Charlottenburg-Wilmersdorf	2 101	8,1	1 348	471	1 630	1 949,9
Spandau	1 926	7,4	1 186	474	1 452	1 805,2
Steglitz-Zehlendorf	2 037	7,9	1 224	467	1 570	1 887,5
Tempelhof-Schöneberg	2 222	8,6	1 412	510	1 712	2 067,6
Neukölln	2 172	8,4	1 372	513	1 659	2 020,2
Treptow-Köpenick	1 959	7,6	1 263	328	1 631	1 871,8
Marzahn-Hellersdorf	1 814	7,0	1 280	264	1 550	1 740,4
Lichtenberg	2 152	8,3	1 450	303	1 849	2 043,3
Reinickendorf	1 714	6,6	1 096	428	1 286	1 602,1
<b>Einzelpläne insgesamt</b>	<b>25 872</b>	<b>100</b>	<b>16 543</b>	<b>5 091</b>	<b>20 781</b>	<b>24 321,1</b>
31 - BV-Versammlung	37	0,1	28	5	32	35,7
33 - BA - Pol.-Adm. Bereich	4 159	16,1	2 532	1 138	3 021	3 953,5
34 - Ordnungsamt	1 325	5,1	709	294	1 031	1 281,6
35 - Amt für Bürgerdienste	1 574	6,1	1 203	407	1 167	1 489,2
36 - Amt für Weiterbildung u. Kultur	1 691	6,5	1 222	130	1 561	1 535,3
37 - Schul- und Sportamt	1 665	6,4	476	135	1 530	1 622,0
38 - Straßen- und Grünflächenamt	3 188	12,3	1 271	208	2 980	3 100,2
39 - Amt für Soziales	3 572	13,8	2 741	1 136	2 436	3 371,2
40 - Jugendamt	3 963	15,3	3 146	1 015	2 948	3 656,1
41 - Gesundheitsamt	2 376	9,2	1 910	274	2 102	2 080,4
42 - Stadtentwicklungsamt	1 401	5,4	810	275	1 126	1 322,6
43 - Umwelt- und Naturschutzamt	355	1,4	221	61	294	322,7
45 - Allg. Finanzangelegenheiten	49	0,2	36	12	37	47,0
95 - Parkraumbewirtschaftung	517	2,0	238	1	516	503,7

3.1 Beschäftigte im unmittelbaren Landesdienst Berlin im Januar 2022 nach Bezirken

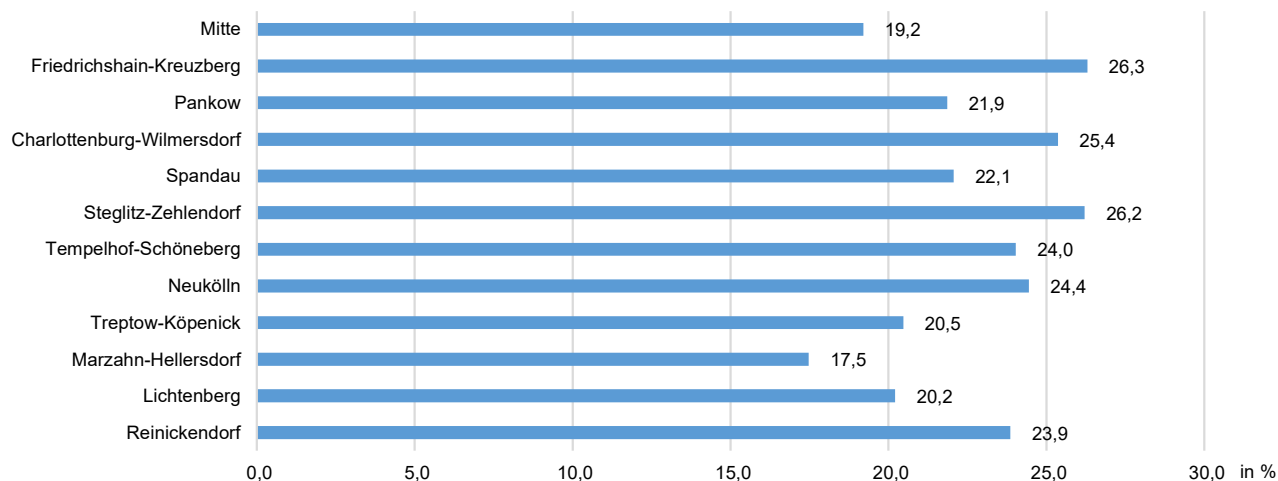




3.3 Beschäftigte im unmittelbaren Landesdienst Berlin im Januar 2022 nach Bezirken/Einzelplänen der Bezirksverwaltungen sowie nach Arbeitszeitanteilen

Bezirke --- Einzelpläne	Beschäftigte	Vollzeit	Teilzeit								
			insgesamt	in %	prozentuale Arbeitszeitanteile						
					< 25	= 25	> 25 und < 50	= 50	> 50 und < 75	= 75	> 75 und < 100
<b>Hauptverwaltung und Bezirksverwaltungen insgesamt</b>	<b>130 418</b>	<b>97 974</b>	<b>32 444</b>	<b>24,9</b>	<b>522</b>	<b>39</b>	<b>1 768</b>	<b>2 604</b>	<b>7 814</b>	<b>3 081</b>	<b>16 616</b>
<b>Bezirksverwaltungen insgesamt</b>	<b>25 872</b>	<b>20 045</b>	<b>5 827</b>	<b>22,5</b>	<b>42</b>	<b>3</b>	<b>189</b>	<b>508</b>	<b>1 031</b>	<b>727</b>	<b>3 327</b>
Mitte	3 098	2 503	595	19,2	4	2	19	41	115	67	347
Friedrichshain-Kreuzberg	2 042	1 505	537	26,3	4	-	11	52	85	55	330
Pankow	2 635	2 059	576	21,9	8	1	15	20	100	39	393
Charlottenburg-Wilmersdorf	2 101	1 568	533	25,4	4	-	11	67	106	85	260
Spandau	1 926	1 501	425	22,1	2	-	14	50	80	77	202
Steglitz-Zehlendorf	2 037	1 503	534	26,2	2	-	20	64	89	112	247
Tempelhof-Schöneberg	2 222	1 688	534	24,0	5	-	18	69	96	87	259
Neukölln	2 172	1 641	531	24,4	4	-	24	69	90	73	271
Treptow-Köpenick	1 959	1 558	401	20,5	3	-	13	9	60	25	291
Marzahn-Hellersdorf	1 814	1 497	317	17,5	-	-	9	9	50	23	226
Lichtenberg	2 152	1 717	435	20,2	5	-	18	16	74	21	301
Reinickendorf	1 714	1 305	409	23,9	1	-	17	42	86	63	200
<b>Einzelpläne insgesamt</b>	<b>25 872</b>	<b>20 045</b>	<b>5 827</b>	<b>22,5</b>	<b>42</b>	<b>3</b>	<b>189</b>	<b>508</b>	<b>1 031</b>	<b>727</b>	<b>3 327</b>
31 - BV-Versammlung	37	31	6	16,2	-	-	-	-	1	-	5
33 - BA - Pol.-Adm. Bereich	4 159	3 382	777	18,7	9	-	31	52	136	82	467
34 - Ordnungsamt	1 325	1 159	166	12,5	-	-	5	16	30	21	94
35 - Amt für Bürgerdienste	1 574	1 257	317	20,1	6	-	12	34	36	46	183
36 - Amt für Weiterbildung u. Kultur	1 691	1 151	540	31,9	1	-	19	90	75	101	254
37 - Schul- und Sportamt	1 665	1 522	143	8,6	1	-	16	16	22	13	75
38 - Straßen- und Grünflächenamt	3 188	2 805	383	12,0	2	1	6	19	59	23	273
39 - Amt für Soziales	3 572	2 718	854	23,9	2	-	8	45	146	101	552
40 - Jugendamt	3 963	2 787	1 176	29,7	9	1	37	85	204	167	673
41 - Gesundheitsamt	2 376	1 389	987	41,5	10	1	39	114	225	139	459
42 - Stadtentwicklungsamt	1 401	1 105	296	21,1	-	-	12	22	62	20	180
43 - Umwelt- und Naturschutzamt	355	237	118	33,2	2	-	4	11	24	9	68
45 - Allg. Finanzangelegenheiten	49	43	6	12,2	-	-	-	1	2	1	2
95 - Parkraumbewirtschaftung	517	459	58	11,2	-	-	-	3	9	4	42

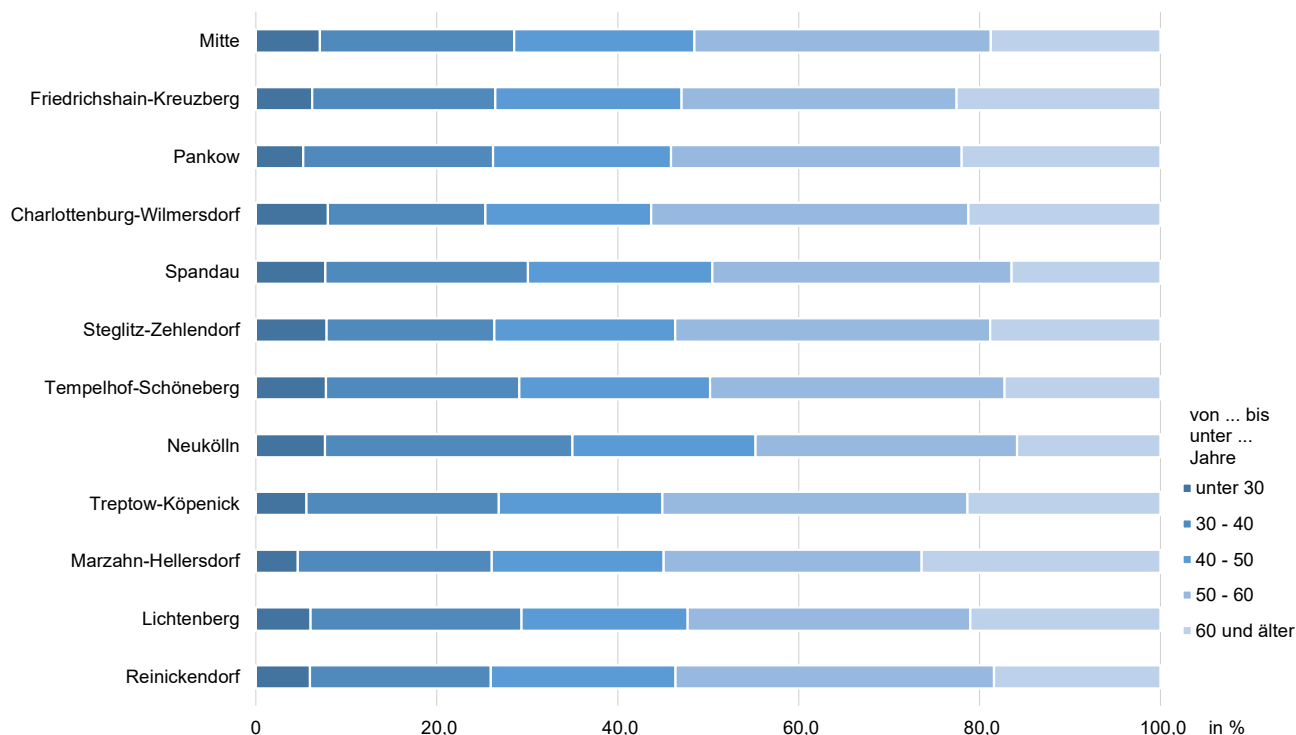
3.2 Anteil der Teilzeitbeschäftigten im unmittelbaren Landesdienst Berlin im Januar 2022 nach Bezirken



3.4 Beschäftigte im unmittelbaren Landesdienst Berlin im Januar 2022 nach Bezirken/Einzelpänen der Bezirksverwaltungen und nach Altersgruppen, Durchschnittsalter sowie nach Laufbahnguppen

Bezirk	Beschäftigte	Altersgruppe von ... bis unter ... Jahre									Durchschnittsalter
		unter 25	25 - 30	30 - 35	35 - 40	40 - 45	45 - 50	50 - 55	55 - 60	60 und älter	
<b>Hauptverwaltung und Bezirksverwaltungen insgesamt</b>	<b>130 418</b>	<b>2 258</b>	<b>7 322</b>	<b>14 554</b>	<b>16 446</b>	<b>15 359</b>	<b>13 460</b>	<b>17 619</b>	<b>23 071</b>	<b>20 329</b>	<b>46,8</b>
<b>Bezirksverwaltungen insgesamt</b>	<b>25 872</b>	<b>399</b>	<b>1 322</b>	<b>2 601</b>	<b>2 925</b>	<b>2 591</b>	<b>2 504</b>	<b>3 368</b>	<b>5 005</b>	<b>5 157</b>	<b>48,2</b>
Mitte	3 098	48	171	318	347	313	305	432	583	581	47,9
Friedrichshain-Kreuzberg	2 042	29	98	213	200	218	203	249	372	460	48,6
Pankow	2 635	30	108	241	312	270	248	327	520	579	48,9
Charlottenburg-Wilmersdorf	2 101	38	129	185	181	187	198	287	450	446	48,8
Spandau	1 926	32	116	215	216	188	205	291	346	317	47,3
Steglitz-Zehlendorf	2 037	38	121	178	200	202	205	305	405	383	48,3
Tempelhof-Schöneberg	2 222	41	131	222	253	219	250	295	428	383	47,5
Neukölln	2 172	44	122	294	300	244	196	272	356	344	46,1
Treptow-Köpenick	1 959	28	81	181	236	187	167	254	407	418	48,8
Marzahn-Hellersdorf	1 814	23	61	167	222	203	142	144	373	479	49,4
Lichtenberg	2 152	24	106	215	287	190	205	244	429	452	48,3
Reinickendorf	1 714	24	78	172	171	170	180	268	336	315	48,3

3.3 Beschäftigte im unmittelbaren Landesdienst Berlin im Januar 2022 nach Bezirken, und nach Altersgruppen



Noch: 3.4 Beschäftigte im unmittelbaren Landesdienst Berlin im Januar 2022 nach Bezirken/Einzelplänen der Bezirksverwaltungen und nach Altersgruppen, Durchschnittsalter sowie nach Laufbahngruppen

Einzelplan --- Laufbahngruppe	Beschäftigte	Altersgruppe von ... bis unter ... Jahre									Durchschnittsalter
		unter 25	25 - 30	30 - 35	35 - 40	40 - 45	45 - 50	50 - 55	55 - 60	60 und älter	
<b>Einzelpläne insgesamt</b>	<b>25 872</b>	<b>399</b>	<b>1 322</b>	<b>2 601</b>	<b>2 925</b>	<b>2 591</b>	<b>2 504</b>	<b>3 368</b>	<b>5 005</b>	<b>5 157</b>	<b>48,2</b>
31 - BV-Versammlung	37	2	1	3	6	4	3	4	11	3	46,5
33 - BA - Pol.-Adm. Bereich	4 159	96	296	431	509	435	417	525	735	715	46,8
34 - Ordnungsamt	1 325	15	61	152	205	155	122	209	224	182	46,6
35 - Amt für Bürgerdienste	1 574	32	103	216	174	121	147	188	308	285	47,0
36 - Amt für Weiterbildung u. Kultur	1 691	18	94	184	190	160	157	187	326	375	48,3
37 - Schul- und Sportamt	1 665	11	34	89	120	144	149	261	415	442	51,9
38 - Straßen- und Grünflächenamt	3 188	81	159	287	229	232	242	458	732	768	49,7
39 - Amt für Soziales	3 572	16	112	287	397	428	458	507	722	645	48,9
40 - Jugendamt	3 963	38	245	475	498	400	366	496	719	726	47,3
41 - Gesundheitsamt	2 376	55	130	224	315	308	260	268	353	463	47,1
42 - Stadtentwicklungsamt	1 401	26	56	155	162	107	106	142	298	349	49,1
43 - Umwelt- und Naturschutzamt	355	2	7	37	53	42	28	43	54	89	48,8
45 - Allg. Finanzangelegenheiten	49	2	1	3	2	4	4	8	8	17	52,1
95 - Parkraumbewirtschaftung	517	5	23	58	65	51	45	72	100	98	48,0
<b>Laufbahngruppen<sup>1</sup> insgesamt</b>	<b>25 872</b>	<b>399</b>	<b>1 322</b>	<b>2 601</b>	<b>2 925</b>	<b>2 591</b>	<b>2 504</b>	<b>3 368</b>	<b>5 005</b>	<b>5 157</b>	<b>48,2</b>
Lfbgr. 2.2	1 417	-	12	76	170	206	224	169	235	325	50,1
Lfbgr. 2.1	11 990	60	554	1 310	1 585	1 352	1 275	1 519	2 143	2 192	47,7
Lfbgr. 1.2	10 269	309	705	1 071	992	857	809	1 348	2 105	2 073	47,8
Lfbgr. 1.1	2 169	30	49	143	177	175	192	328	518	557	51,3
Sonstige <sup>2</sup>	27	-	2	1	1	1	4	4	4	10	53,4

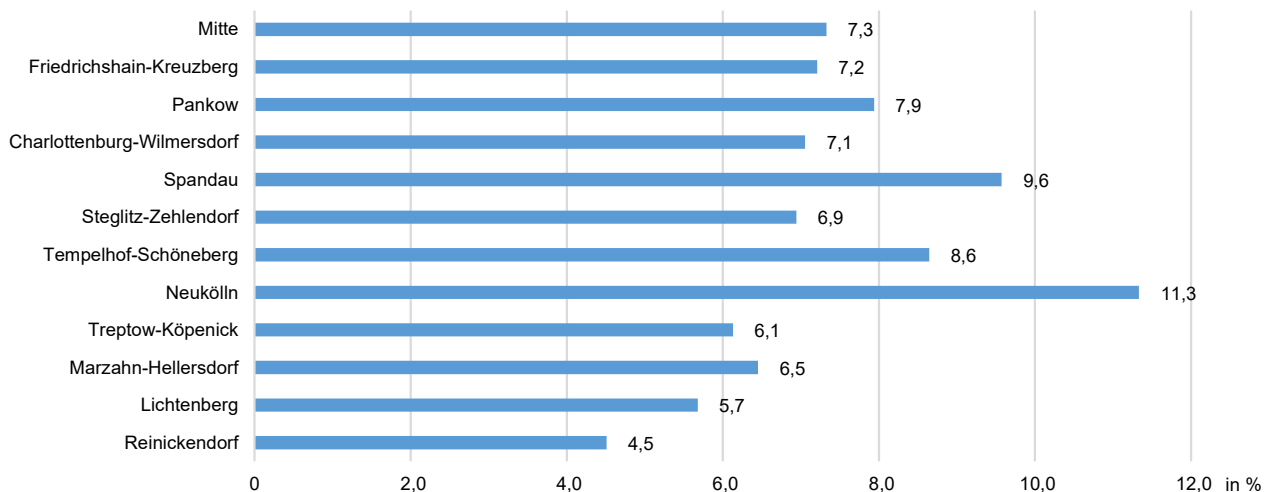
1 Lfbgr. 1.1 entspricht dem ehem. einfachen Dienst, Lfbgr. 1.2 entspricht dem ehem. mittleren Dienst, Lfbgr. 2.1 entspricht dem ehem. gehobenen Dienst, Lfbgr. 2.2 entspricht dem ehem. höheren Dienst.

2 Beschäftigte, deren Einstufung in IPV nicht den aufgeführten Entgeltgruppen entspricht.

3.5 Beschäftigte mit befristeten Vertragsarten im unmittelbaren Landesdienst Berlin im Januar 2022 nach Bezirken/Einzelplänen der Bezirksverwaltungen

Bezirke --- Einzelpläne	Beschäftigte insgesamt	Darunter angestellte Beschäftigte	Davon befristet <sup>1</sup> ...				
			ins- gesamt	in %	sachlicher Grund	sach- grundlos	sonstige Gründe
<b>Hauptverwaltung und Bezirksverwaltungen insgesamt</b>	<b>130 418</b>	<b>74 642</b>	<b>6 325</b>	<b>8,5</b>	<b>6 039</b>	<b>280</b>	<b>6</b>
<b>Bezirksverwaltungen insgesamt</b>	<b>25 872</b>	<b>20 781</b>	<b>1 546</b>	<b>7,4</b>	<b>1 313</b>	<b>233</b>	<b>-</b>
Mitte	3 098	2 538	186	7,3	161	25	-
Friedrichshain-Kreuzberg	2 042	1 637	118	7,2	118	-	-
Pankow	2 635	2 267	180	7,9	148	32	-
Charlottenburg-Wilmersdorf	2 101	1 630	115	7,1	81	34	-
Spandau	1 926	1 452	139	9,6	86	53	-
Steglitz-Zehlendorf	2 037	1 570	109	6,9	92	17	-
Tempelhof-Schöneberg	2 222	1 712	148	8,6	110	38	-
Neukölln	2 172	1 659	188	11,3	188	-	-
Treptow-Köpenick	1 959	1 631	100	6,1	88	12	-
Marzahn-Hellersdorf	1 814	1 550	100	6,5	92	8	-
Lichtenberg	2 152	1 849	105	5,7	93	12	-
Reinickendorf	1 714	1 286	58	4,5	56	2	-
<b>Einzelpläne insgesamt</b>	<b>25 872</b>	<b>20 781</b>	<b>1 546</b>	<b>7,4</b>	<b>1 313</b>	<b>233</b>	<b>-</b>
31 - BV-Versammlung	37	32	-	-	-	-	-
33 - BA - Pol.-Adm. Bereich	4 159	3 021	306	10,1	182	124	-
34 - Ordnungsamt	1 325	1 031	21	2,0	15	6	-
35 - Amt für Bürgerdienste	1 574	1 167	69	5,9	68	1	-
36 - Amt für Weiterbildung u. Kultur	1 691	1 561	100	6,4	93	7	-
37 - Schul- und Sportamt	1 665	1 530	114	7,5	94	20	-
38 - Straßen- und Grünflächenamt	3 188	2 980	65	2,2	54	11	-
39 - Amt für Soziales	3 572	2 436	59	2,4	52	7	-
40 - Jugendamt	3 963	2 948	179	6,1	159	20	-
41 - Gesundheitsamt	2 376	2 102	581	27,6	552	29	-
42 - Stadtentwicklungsamt	1 401	1 126	33	2,9	27	6	-
43 - Umwelt- und Naturschutzamt	355	294	15	5,1	13	2	-
45 - Allg. Finanzangelegenheiten	49	37	3	8,1	3	-	-
95 - Parkraumbewirtschaftung	517	516	1	0,2	1	-	-

3.4 Prozentuale Anteile der angestellten Beschäftigten mit befristeten Vertragsarten im unmittelbaren Landesdienst Berlin im Januar 2022 nach Bezirken

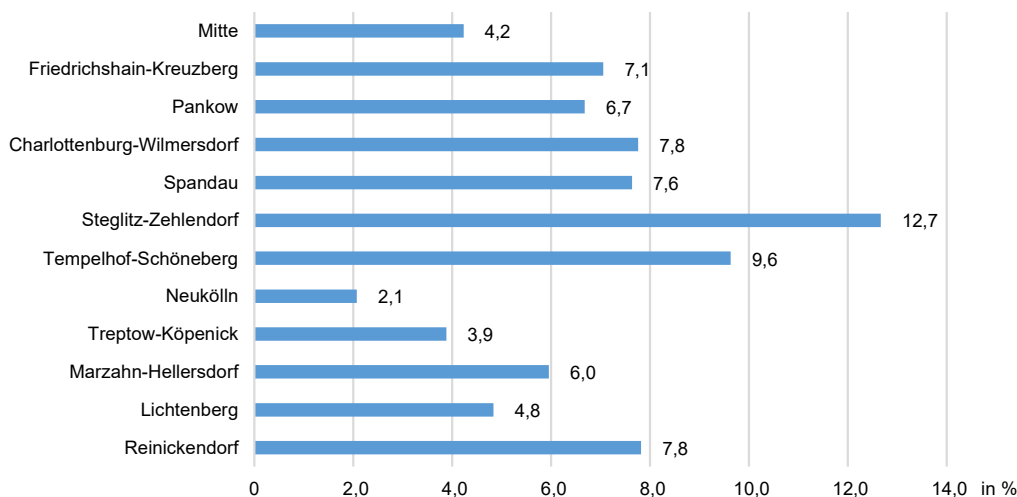


1 Ausschließlich Fälle, bei denen in IPV keine plausible Eintragung erfolgt ist.

3.6 Beschäftigte im unmittelbaren Landesdienst Berlin im Januar 2022 nach Bezirken/Einzelplänen der Bezirksverwaltungen und nach Nebentätigkeiten

Bezirke --- Einzelpläne	Beschäftigte	Beschäftigte mit mind. einer Nebentätigkeit	
		absolut	in %
<b>Hauptverwaltung und Bezirksverwaltungen insgesamt</b>	<b>130 418</b>	<b>6 514</b>	<b>5,0</b>
<b>Bezirksverwaltungen insgesamt</b>	<b>25 872</b>	<b>1 700</b>	<b>6,6</b>
Mitte	3 098	131	4,2
Friedrichshain-Kreuzberg	2 042	144	7,1
Pankow	2 635	176	6,7
Charlottenburg-Wilmersdorf	2 101	163	7,8
Spandau	1 926	147	7,6
Steglitz-Zehlendorf	2 037	258	12,7
Tempelhof-Schöneberg	2 222	214	9,6
Neukölln	2 172	45	2,1
Treptow-Köpenick	1 959	76	3,9
Marzahn-Hellersdorf	1 814	108	6,0
Lichtenberg	2 152	104	4,8
Reinickendorf	1 714	134	7,8
<b>Einzelpläne insgesamt</b>	<b>25 872</b>	<b>1 700</b>	<b>6,6</b>
31 - BV-Versammlung	37	6	16,2
33 - BA - Pol.-Adm. Bereich	4 159	258	6,2
34 - Ordnungsamt	1 325	108	8,2
35 - Amt für Bürgerdienste	1 574	71	4,5
36 - Amt für Weiterbildung u. Kultur	1 691	218	12,9
37 - Schul- und Sportamt	1 665	81	4,9
38 - Straßen- und Grünflächenamt	3 188	119	3,7
39 - Amt für Soziales	3 572	183	5,1
40 - Jugendamt	3 963	254	6,4
41 - Gesundheitsamt	2 376	270	11,4
42 - Stadtentwicklungsamt	1 401	73	5,2
43 - Umwelt- und Naturschutzamt	355	23	6,5
45 - Allg. Finanzangelegenheiten	49	-	-
95 - Parkraumbewirtschaftung	517	36	7,0

3.5 Prozentuale Anteile der Beschäftigten mit mindestens einer Nebentätigkeit im unmittelbaren Landesdienst Berlin im Januar 2022 nach Bezirken



3.7.1 Verbeamtete Beschäftigte im unmittelbaren Landesdienst Berlin im Januar 2022 nach Bezirken, Einzelplänen der Bezirksverwaltungen und nach Einstufungen

Bezirk --- Einzelplan	Einstufung								
	Sen 3, Sen 2, Sen 1,	B 9, B 7, B 6, B 5	B 4, B 3, B 2,	R 8, R 6, R 5	R 4, R 3,	R 2, R 1,	C 3, A 16Z, A 16	A 15	A 14
<b>Hauptverwaltung und Bezirksverwaltungen insgesamt</b>	<b>11</b>	<b>88</b>	<b>166</b>	<b>9</b>	<b>91</b>	<b>1 919</b>	<b>404</b>	<b>1 590</b>	<b>1 344</b>
<b>Bezirksverwaltungen insgesamt</b>	-	<b>24</b>	<b>56</b>	-	-	-	<b>38</b>	<b>82</b>	<b>99</b>
darunter weiblich	-	11	26	-	-	-	14	41	49
Mitte	-	2	5	-	-	-	4	11	6
Friedrichshain-Kreuzberg	-	2	5	-	-	-	3	8	10
Pankow	-	2	6	-	-	-	2	6	11
Charlottenburg-Wilmersdorf	-	2	5	-	-	-	4	7	12
Spandau	-	2	5	-	-	-	4	7	11
Steglitz-Zehlendorf	-	2	4	-	-	-	4	9	11
Tempelhof-Schöneberg	-	2	6	-	-	-	5	5	14
Neukölln	-	2	5	-	-	-	5	6	8
Treptow-Köpenick	-	2	3	-	-	-	1	5	5
Marzahn-Hellersdorf	-	2	3	-	-	-	2	4	3
Lichtenberg	-	2	3	-	-	-	1	4	4
Reinickendorf	-	2	6	-	-	-	3	10	4
<b>Einzelpläne insgesamt</b>	-	<b>24</b>	<b>56</b>	-	-	-	<b>38</b>	<b>82</b>	<b>99</b>
31 - BV-Versammlung	-	-	-	-	-	-	-	-	-
33 - BA - Pol.-Adm. Bereich	-	24	47	-	-	-	15	26	43
34 - Ordnungsamt	-	-	-	-	-	-	7	11	16
35 - Amt für Bürgerdienste	-	-	-	-	-	-	-	9	1
36 - Amt für Weiterbildung u. Kultur	-	-	-	-	-	-	-	4	7
37 - Schul- und Sportamt	-	-	-	-	-	-	-	3	1
38 - Straßen- und Grünflächenamt	-	-	-	-	-	-	4	1	6
39 - Amt für Soziales	-	-	-	-	-	-	6	4	1
40 - Jugendamt	-	-	3	-	-	-	1	2	2
41 - Gesundheitsamt	-	-	5	-	-	-	1	14	7
42 - Stadtentwicklungsamt	-	-	1	-	-	-	4	6	14
43 - Umwelt- und Naturschutzamt	-	-	-	-	-	-	-	1	1
45 - Allg. Finanzangelegenheiten	-	-	-	-	-	-	-	-	-
95 - Parkraumbewirtschaftung	-	-	-	-	-	-	-	1	-

Noch: 3.7.1 Verbeamtete Beschäftigte im unmittelbaren Landesdienst Berlin im Januar 2022 nach Bezirken, Einzelplänen der Bezirksverwaltungen und nach Einstufungen

Bezirk --- Einzelplan	Einstufung								
	A 13	A 16gD, A 15gD,	A 14gD	A 13gD	A 13Z, A 13S,	A 12	A 11	A 10	A 9
<b>Hauptverwaltung und Bezirksverwaltungen insgesamt</b>	<b>5 877</b>	<b>210</b>	<b>283</b>	<b>2 945</b>	<b>1 876</b>	<b>3 605</b>	<b>7 757</b>	<b>8 488</b>	<b>4 814</b>
<b>Bezirksverwaltungen insgesamt</b>	<b>53</b>	-	-	<b>8</b>	<b>247</b>	<b>588</b>	<b>1 113</b>	<b>1 537</b>	<b>357</b>
darunter weiblich	28	-	-	4	137	366	809	1 218	290
Mitte	8	-	-	-	35	70	147	153	29
Friedrichshain-Kreuzberg	4	-	-	-	21	55	91	109	34
Pankow	2	-	-	-	15	38	86	112	14
Charlottenburg-Wilmersdorf	2	-	-	-	28	69	93	148	21
Spandau	5	-	-	5	17	61	99	147	40
Steglitz-Zehlendorf	1	-	-	-	21	44	94	144	54
Tempelhof-Schöneberg	2	-	-	2	24	53	113	116	32
Neukölln	8	-	-	-	25	62	101	160	39
Treptow-Köpenick	8	-	-	-	11	18	69	103	47
Marzahn-Hellersdorf	8	-	-	1	8	39	52	100	10
Lichtenberg	-	-	-	-	12	32	71	117	16
Reinickendorf	5	-	-	-	30	47	97	128	21
<b>Einzelpläne insgesamt</b>	<b>53</b>	-	-	<b>8</b>	<b>247</b>	<b>588</b>	<b>1 113</b>	<b>1 537</b>	<b>357</b>
31 - BV-Versammlung	-	-	-	-	-	-	5	-	-
33 - BA - Pol.-Adm. Bereich	17	-	-	3	97	185	233	156	137
34 - Ordnungsamt	6	-	-	-	10	21	32	68	7
35 - Amt für Bürgerdienste	-	-	-	-	7	27	90	119	16
36 - Amt für Weiterbildung u. Kultur	12	-	-	-	3	14	26	27	20
37 - Schul- und Sportamt	1	-	-	2	9	23	22	30	9
38 - Straßen- und Grünflächenamt	2	-	-	-	11	16	61	45	7
39 - Amt für Soziales	2	-	-	2	37	85	224	566	59
40 - Jugendamt	-	-	-	-	41	104	241	412	77
41 - Gesundheitsamt	5	-	-	-	7	27	69	67	18
42 - Stadtentwicklungsamt	8	-	-	1	25	77	73	39	2
43 - Umwelt- und Naturschutzamt	-	-	-	-	-	7	32	5	4
45 - Allg. Finanzangelegenheiten	-	-	-	-	-	2	5	3	1
95 - Parkraumbewirtschaftung	-	-	-	-	-	-	-	-	-

Noch: 3.7.1 Verbeamtete Beschäftigte im unmittelbaren Landesdienst Berlin im Januar 2022 nach Bezirken, Einzelplänen der Bezirksverwaltungen und nach Einstufungen

Bezirk --- Einzelplan	Einstufung							
	A 11 mD, A 10 mD	A 9Z	A 9S	A 8	A 7	A 6	A 6S, A 5S	A 5
<b>Hauptverwaltung und Bezirksverwaltungen insgesamt</b>	<b>62</b>	<b>766</b>	<b>2 575</b>	<b>5 095</b>	<b>4 898</b>	.	.	.
<b>Bezirksverwaltungen insgesamt</b>	-	<b>23</b>	<b>152</b>	<b>504</b>	<b>160</b>	.	.	.
darunter weiblich	-	16	99	386	131	.	.	.
Mitte	-	4	21	48	10	7	-	-
Friedrichshain-Kreuzberg	-	2	10	33	10	8	-	-
Pankow	-	-	12	45	11	6	-	-
Charlottenburg-Wilmersdorf	-	5	12	47	12	4	-	-
Spandau	-	1	15	39	11	5	-	-
Steglitz-Zehlendorf	-	1	19	41	15	.	.	.
Tempelhof-Schöneberg	-	1	16	80	33	.	.	.
Neukölln	-	6	24	43	16	3	-	-
Treptow-Köpenick	-	-	8	37	10	1	-	-
Marzahn-Hellersdorf	-	1	2	25	3	1	-	-
Lichtenberg	-	2	7	25	4	3	-	-
Reinickendorf	-	-	6	41	25	3	-	-
<b>Einzelpläne insgesamt</b>	-	<b>23</b>	<b>152</b>	<b>504</b>	<b>160</b>	.	.	.
31 - BV-Versammlung	-	-	-	-	-	-	-	-
33 - BA - Pol.-Adm. Bereich	-	10	45	68	27	5	-	-
34 - Ordnungsamt	-	-	19	70	9	18	-	-
35 - Amt für Bürgerdienste	-	-	16	102	17	3	-	-
36 - Amt für Weiterbildung u. Kultur	-	-	1	4	10	2	-	-
37 - Schul- und Sportamt	-	-	7	22	4	2	-	-
38 - Straßen- und Grünflächenamt	-	-	11	32	10	2	-	-
39 - Amt für Soziales	-	1	22	90	29	8	-	-
40 - Jugendamt	-	4	10	76	34	.	.	.
41 - Gesundheitsamt	-	8	13	24	8	1	-	-
42 - Stadtentwicklungsamt	-	-	5	13	6	.	.	.
43 - Umwelt- und Naturschutzamt	-	-	3	2	6	-	-	-
45 - Allg. Finanzangelegenheiten	-	-	-	1	-	-	-	-
95 - Parkraumbewirtschaftung	-	-	-	-	-	-	-	-



[Leerseite]

3.7.2 Angestellte Beschäftigte im unmittelbaren Landesdienst Berlin im Januar 2022 nach Bezirken, Einzelplänen der Bezirksverwaltungen und nach Einstufungen

Bezirk --- Einzelplan	Einstufung <sup>1</sup>							
	außer- tariflich, E 15 Ü	E 15	E 14	E 13 Ü	E 13	E 13 TV-LK, E 13 TV-Mu	E 12	E 11
<b>Hauptverwaltung und Bezirksverwaltungen insgesamt</b>	<b>192</b>	<b>912</b>	<b>2 103</b>	<b>105</b>	<b>11 495</b>	<b>8 732</b>	<b>3 326</b>	<b>4 682</b>
<b>Bezirksverwaltungen insgesamt</b>	<b>30</b>	<b>232</b>	<b>386</b>	<b>37</b>	<b>380</b>	<b>10</b>	<b>358</b>	<b>1 953</b>
darunter weiblich	9	164	290	23	252	6	178	1 077
Mitte	4	29	35	6	44	1	30	217
Friedrichshain-Kreuzberg	1	27	33	1	24	1	24	173
Pankow	2	27	39	6	42	-	60	197
Charlottenburg-Wilmersdorf	2	19	21	2	35	-	34	118
Spandau	2	10	27	2	43	1	24	170
Steglitz-Zehlendorf	2	21	31	6	29	-	23	122
Tempelhof-Schöneberg	3	19	35	3	30	2	22	164
Neukölln	3	18	36	2	40	1	23	209
Treptow-Köpenick	5	12	31	1	36	1	36	161
Marzahn-Hellersdorf	2	14	21	6	22	1	28	167
Lichtenberg	3	25	44	-	21	1	26	162
Reinickendorf	1	11	33	2	14	1	28	93
<b>Einzelpläne insgesamt</b>	<b>30</b>	<b>232</b>	<b>386</b>	<b>37</b>	<b>380</b>	<b>10</b>	<b>358</b>	<b>1 953</b>
31 - BV-Versammlung	-	-	-	-	-	-	-	1
33 - BA - Pol.-Adm. Bereich	8	9	38	3	82	-	107	748
34 - Ordnungsamt	-	5	26	-	4	-	4	11
35 - Amt für Bürgerdienste	-	1	-	-	-	-	3	17
36 - Amt für Weiterbildung u. Kultur	-	16	25	9	80	10	12	117
37 - Schul- und Sportamt	-	4	1	-	-	-	5	45
38 - Straßen- und Grünflächenamt	5	1	11	-	24	-	30	276
39 - Amt für Soziales	4	-	2	-	7	-	9	109
40 - Jugendamt	6	10	55	8	58	-	9	44
41 - Gesundheitsamt	3	172	180	11	52	-	2	19
42 - Stadtentwicklungsamt	4	5	24	4	37	-	164	438
43 - Umwelt- und Naturschutzamt	-	9	24	1	35	-	12	123
45 - Allg. Finanzangelegenheiten	-	-	-	1	1	-	-	3
95 - Parkraumbewirtschaftung	-	-	-	-	-	-	1	2

1 Vergütungs- bzw. Lohngruppen wurden den vergleichbaren Entgeltgruppen zugeordnet.

2 Beschäftigte, deren Einstufung in IPV nicht den aufgeführten Entgeltgruppen entspricht.

Noch: 3.7.2 Angestellte Beschäftigte im unmittelbaren Landesdienst Berlin im Januar 2022 nach Bezirken, Einzelplänen der Bezirksverwaltungen und nach Einstufungen

Bezirk --- Einzelplan	Einstufung <sup>1</sup>								
	E 10	E 9b	E 9a	E 8	E 7	E 6	E 5	E 4	E 3
<b>Hauptverwaltung und Bezirksverwaltungen insgesamt</b>	<b>3 712</b>	<b>5 348</b>	<b>4 940</b>	<b>3 394</b>	<b>339</b>	<b>6 801</b>	<b>4 700</b>	<b>2 329</b>	<b>1 486</b>
<b>Bezirksverwaltungen insgesamt</b>	<b>765</b>	<b>3 061</b>	<b>2 564</b>	<b>1 077</b>	<b>192</b>	<b>2 185</b>	<b>2 949</b>	<b>819</b>	<b>1 053</b>
darunter weiblich	457	2 314	1 712	821	66	1 366	1 434	258	467
Mitte	53	413	311	110	14	268	363	174	148
Friedrichshain-Kreuzberg	89	233	198	113	8	180	184	78	46
Pankow	82	382	207	118	30	189	398	129	75
Charlottenburg-Wilmersdorf	51	273	212	96	13	187	252	65	51
Spandau	64	184	147	67	22	169	157	47	101
Steglitz-Zehlendorf	56	166	177	98	10	204	266	51	113
Tempelhof-Schöneberg	63	265	198	75	5	155	274	78	102
Neukölln	58	258	251	108	16	126	182	24	73
Treptow-Köpenick	67	224	192	45	16	168	247	90	111
Marzahn-Hellersdorf	54	236	254	95	15	187	167	20	69
Lichtenberg	89	265	225	108	36	170	274	32	95
Reinickendorf	39	162	192	44	7	182	185	31	69
<b>Einzelpläne insgesamt</b>	<b>765</b>	<b>3 061</b>	<b>2 564</b>	<b>1 077</b>	<b>192</b>	<b>2 185</b>	<b>2 949</b>	<b>819</b>	<b>1 053</b>
31 - BV-Versammlung	4	1	-	13	-	11	2	-	-
33 - BA - Pol.-Adm. Bereich	170	570	164	187	1	288	295	42	222
34 - Ordnungsamt	4	147	678	52	-	53	32	11	3
35 - Amt für Bürgerdienste	37	164	205	495	-	199	35	1	9
36 - Amt für Weiterbildung u. Kultur	197	417	49	66	-	266	241	15	32
37 - Schul- und Sportamt	15	86	85	31	7	223	596	258	80
38 - Straßen- und Grünflächenamt	73	74	279	51	170	480	738	94	545
39 - Amt für Soziales	108	1 073	400	37	-	188	88	12	35
40 - Jugendamt	22	393	181	50	-	292	135	9	22
41 - Gesundheitsamt	6	71	370	26	3	86	561	51	98
42 - Stadtentwicklungsamt	93	28	97	48	11	75	86	6	6
43 - Umwelt- und Naturschutzamt	36	14	25	4	-	5	6	-	-
45 - Allg. Finanzangelegenheiten	-	11	6	7	-	4	3	1	-
95 - Parkraumbewirtschaftung	-	12	25	10	-	15	131	319	1

<sup>1</sup> Vergütungs- bzw. Lohngruppen wurden den vergleichbaren Entgeltgruppen zugeordnet.

<sup>2</sup> Beschäftigte, deren Einstufung in IPV nicht den aufgeführten Entgeltgruppen entspricht.

Noch: 3.7.2 Angestellte Beschäftigte im unmittelbaren Landesdienst Berlin im Januar 2022 nach Bezirken, Einzelplänen der Bezirksverwaltungen und nach Einstufungen

Bezirk --- Einzelplan	Einstufung <sup>1</sup>								
	E 2 Ü	E 2, E 1	S 18	S 17	S 16	S 15	S 14	S 13	S 12
<b>Hauptverwaltung und Bezirksverwaltungen insgesamt</b>	<b>96</b>	<b>254</b>	<b>19</b>	<b>271</b>	<b>3</b>	<b>396</b>	<b>920</b>	<b>30</b>	<b>604</b>
<b>Bezirksverwaltungen insgesamt</b>	.	<b>201</b>	<b>13</b>	<b>131</b>	.	<b>125</b>	<b>835</b>	<b>30</b>	<b>551</b>
darunter weiblich	.	60	7	90	.	95	702	27	418
Mitte	12	39	-	5	-	24	72	2	83
Friedrichshain-Kreuzberg	1	33	2	4	-	18	64	-	34
Pankow	6	11	2	11	-	9	76	3	82
Charlottenburg-Wilmersdorf	17	8	-	10	-	8	66	-	39
Spandau	4	35	-	10	-	-	59	1	42
Steglitz-Zehlendorf	-	7	2	15	-	9	53	-	42
Tempelhof-Schöneberg	2	18	1	6	-	15	76	3	25
Neukölln	-	4	-	12	-	2	84	-	40
Treptow-Köpenick	12	12	4	4	-	9	79	-	35
Marzahn-Hellersdorf	11	1	-	22	-	-	69	15	43
Lichtenberg	.	26	2	17	.	10	70	6	59
Reinickendorf	.	7	-	15	.	21	67	-	27
<b>Einzelpläne insgesamt</b>	.	<b>201</b>	<b>13</b>	<b>131</b>	.	<b>125</b>	<b>835</b>	<b>30</b>	<b>551</b>
31 - BV-Versammlung	-	-	-	-	-	-	-	-	-
33 - BA - Pol.-Adm. Bereich	.	.	1	5	.	-	5	1	5
34 - Ordnungsamt	-	-	-	-	-	-	-	-	-
35 - Amt für Bürgerdienste	-	-	-	-	-	-	-	-	-
36 - Amt für Weiterbildung u. Kultur	-	7	-	-	-	-	-	-	1
37 - Schul- und Sportamt	3	72	-	-	-	-	-	-	-
38 - Straßen- und Grünflächenamt	78	51	-	-	-	-	-	-	-
39 - Amt für Soziales	1	27	1	13	-	6	-	-	223
40 - Jugendamt	1	4	11	96	-	99	742	28	198
41 - Gesundheitsamt	.	.	-	17	.	20	88	1	124
42 - Stadtentwicklungsamt	-	-	-	-	-	-	-	-	-
43 - Umwelt- und Naturschutzamt	-	-	-	-	-	-	-	-	-
45 - Allg. Finanzangelegenheiten	-	-	-	-	-	-	-	-	-
95 - Parkraumbewirtschaftung	-	-	-	-	-	-	-	-	-

<sup>1</sup> Vergütungs- bzw. Lohngruppen wurden den vergleichbaren Entgeltgruppen zugeordnet.

<sup>2</sup> Beschäftigte, deren Einstufung in IPV nicht den aufgeführten Entgeltgruppen entspricht.

Noch: 3.7.2 Angestellte Beschäftigte im unmittelbaren Landesdienst Berlin im Januar 2022 nach Bezirken, Einzelplänen der Bezirksverwaltungen und nach Einstufungen

Bezirk --- Einzelplan	Einstufung <sup>1</sup>								
	S 11b	S 9	S 8b	S 8a	S 7	S 4	S 3	KR 9 - KR 5	sonstige <sup>2</sup>
<b>Hauptverwaltung und Bezirksverwaltungen insgesamt</b>	<b>422</b>	.	<b>1 500</b>	<b>4 623</b>	.	<b>561</b>	.	<b>207</b>	<b>91</b>
<b>Bezirksverwaltungen insgesamt</b>	<b>306</b>	.	<b>334</b>	<b>12</b>	.	<b>11</b>	.	<b>61</b>	<b>27</b>
darunter weiblich	250	.	208	5	.	3	.	54	21
Mitte	44	-	31	2	-	-	-	4	-
Friedrichshain-Kreuzberg	41	-	17	-	-	-	-	6	4
Pankow	23	-	54	2	-	2	-	3	-
Charlottenburg-Wilmersdorf	14	1	21	1	-	-	-	11	3
Spandau	25	-	28	-	-	-	-	5	6
Steglitz-Zehlendorf	24	-	31	-	1	8	-	1	2
Tempelhof-Schöneberg	21	1	36	4	-	-	-	10	1
Neukölln	23	-	54	-	-	1	-	5	6
Treptow-Köpenick	20	-	12	1	-	-	-	-	-
Marzahn-Hellersdorf	29	-	-	-	-	-	-	-	2
Lichtenberg	32	-	20	2	-	-	-	12	-
Reinickendorf	10	-	30	-	-	-	-	4	3
<b>Einzelpläne insgesamt</b>	<b>306</b>	.	<b>334</b>	<b>12</b>	.	<b>11</b>	.	<b>61</b>	<b>27</b>
31 - BV-Versammlung	-	-	-	-	-	-	-	-	-
33 - BA - Pol.-Adm. Bereich	9	-	9	2	-	4	-	4	-
34 - Ordnungsamt	-	-	-	-	-	-	-	1	-
35 - Amt für Bürgerdienste	-	-	-	-	-	-	-	1	-
36 - Amt für Weiterbildung u. Kultur	-	-	-	-	-	-	-	1	-
37 - Schul- und Sportamt	-	-	-	1	-	-	-	-	18
38 - Straßen- und Grünflächenamt	-	-	-	-	-	-	-	-	-
39 - Amt für Soziales	59	-	-	-	-	-	-	34	-
40 - Jugendamt	152	.	304	9	.	7	.	-	-
41 - Gesundheitsamt	86	-	21	-	-	-	-	20	9
42 - Stadtentwicklungsamt	-	-	-	-	-	-	-	-	-
43 - Umwelt- und Naturschutzamt	-	-	-	-	-	-	-	-	-
45 - Allg. Finanzangelegenheiten	-	-	-	-	-	-	-	-	-
95 - Parkraumbewirtschaftung	-	-	-	-	-	-	-	-	-

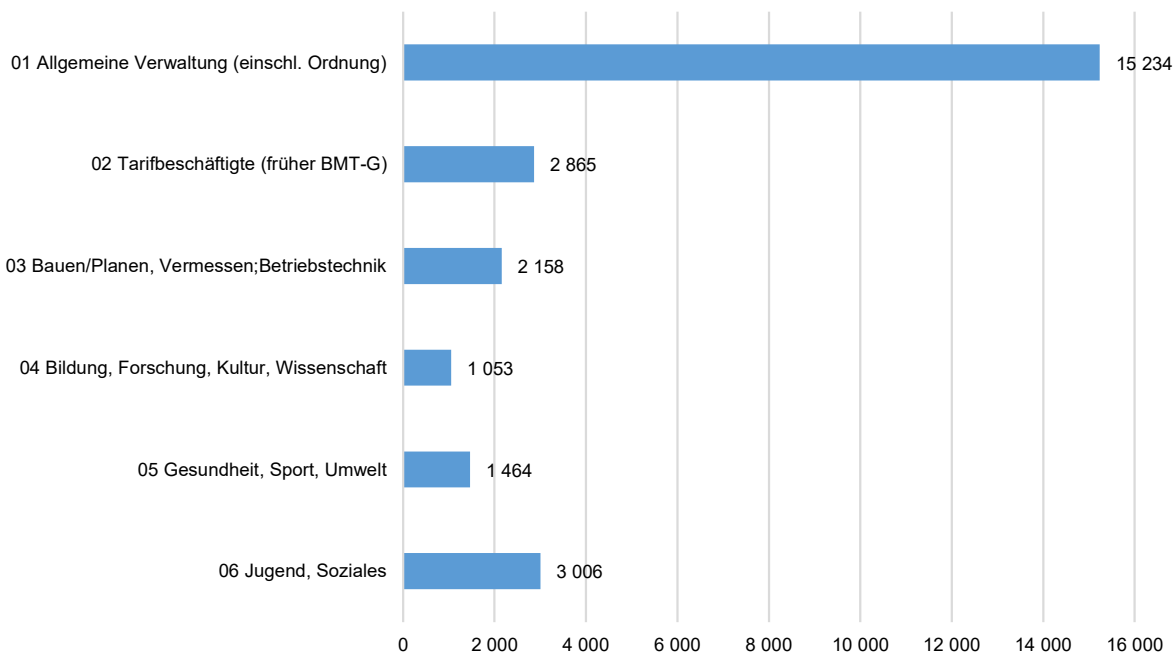
1 Vergütungs- bzw. Lohngruppen wurden den vergleichbaren Entgeltgruppen zugeordnet.

2 Beschäftigte, deren Einstufung in IPV nicht den aufgeführten Entgeltgruppen entspricht.

3.8 Beschäftigte der Bezirksverwaltungen im unmittelbaren Landesdienst Berlin im Januar 2022 nach ADT-Hauptgruppen und Bezirken

ADT-Hauptgruppe	Bezirks- verwaltungen insgesamt	Mitte	Friedrichshain- Kreuzberg	Pankow	Charlottenburg- Wilmerdorf	Spandau
<b>Bezirksverwaltungen insgesamt</b>	<b>25 872</b>	<b>3 098</b>	<b>2 042</b>	<b>2 635</b>	<b>2 101</b>	<b>1 926</b>
01 Allgemeine Verwaltung (einschl. Ordnung)	15 234	1 860	1 205	1 553	1 292	1 073
02 Tarifbeschäftigte (früher BMT-G)	2 865	408	170	297	209	230
03 Bauen/Planen, Vermessen;Betriebstechnik	2 158	228	206	202	159	207
04 Bildung, Forschung, Kultur, Wissenschaft	1 053	112	81	113	96	85
05 Gesundheit, Sport, Umwelt	1 464	148	128	168	117	83
06 Jugend, Soziales	3 006	339	252	299	227	242
Keine Angabe	92	3	-	3	1	6

3.6 Beschäftigte der Bezirksverwaltungen im unmittelbaren Landesdienst Berlin im Januar 2022 nach ADT-Hauptgruppen



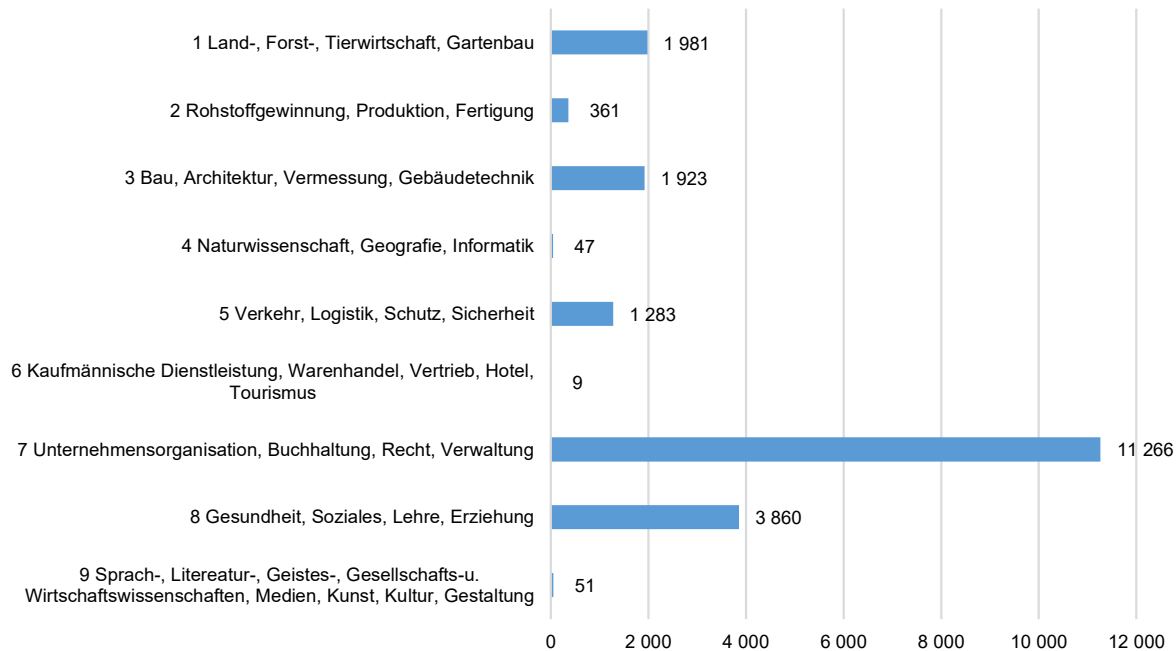
Noch: 3.8 Beschäftigte der Bezirksverwaltungen im unmittelbaren Landesdienst Berlin im Januar 2022 nach ADT-Hauptgruppen und Bezirken

Steglitz-Zehlendorf	Tempelhof-Schöneberg	Neukölln	Treptow-Köpenick	Marzahn-Hellersdorf	Lichtenberg	Reinickendorf	ADT-Hauptgruppe
<b>2 037</b>	<b>2 222</b>	<b>2 172</b>	<b>1 959</b>	<b>1 814</b>	<b>2 152</b>	<b>1 714</b>	<b>Bezirksverwaltungen insgesamt</b>
1 114	1 340	1 316	1 088	1 128	1 292	973	01 Allgemeine Verwaltung (einschl. Ordnung)
283	183	124	321	185	246	209	02 Tarifbeschäftigte (früher BMT-G)
145	199	173	180	179	157	123	03 Bauen/Planen, Vermessen;Betriebstechnik
119	94	91	71	44	77	70	04 Bildung, Forschung, Kultur, Wissenschaft
141	131	125	105	86	128	104	05 Gesundheit, Sport, Umwelt
234	251	316	184	190	238	234	06 Jugend, Soziales
1	24	27	10	2	14	1	Keine Angabe

3.9 Angestellte Beschäftigte der Bezirksverwaltungen im unmittelbaren Landesdienst Berlin im Januar 2022 nach der DEÜV auf der Grundlage der KIdB nach Berufsbereichen und Bezirken

Berufsbereich	Bezirksverwaltungen insgesamt	Mitte	Friedrichshain-Kreuzberg	Pankow	Charlottenburg-Wilmersdorf	Spandau
<b>Insgesamt</b>	<b>20 781</b>	<b>2 538</b>	<b>1 637</b>	<b>2 267</b>	<b>1 630</b>	<b>1 452</b>
1 Land-, Forst-, Tierwirtschaft, Gartenbau	1 981	286	79	219	141	198
2 Rohstoffgewinnung, Produktion, Fertigung	361	38	18	33	62	20
3 Bau, Architektur, Vermessung, Gebäudetechnik	1 923	239	196	186	166	187
4 Naturwissenschaft, Geografie, Informatik	47	2	3	5	2	4
5 Verkehr, Logistik, Schutz, Sicherheit	1 283	174	39	125	49	91
6 Kaufmännische Dienstleistung, Warenhandel, Vertrieb, Hotel, Tourismus	9	-	1	1	1	1
7 Unternehmensorganisation, Buchhaltung, Recht, Verwaltung	11 266	1 392	972	1 320	924	689
8 Gesundheit, Soziales, Lehre, Erziehung	3 860	404	319	374	285	258
9 Sprach-, Literatur-, Geistes-, Gesellschafts-u. Wirtschaftswissenschaften, Medien, Kunst, Kultur, Gestaltung	51	3	10	4	-	4

3.7 Angestellte Beschäftigte der Bezirksverwaltungen im unmittelbaren Landesdienst Berlin im Januar 2022 nach Berufsbereichen





Noch: 3.9 Angestellte Beschäftigte der Bezirksverwaltungen im unmittelbaren Landesdienst Berlin im Januar 2022 nach der DEÜV auf der Grundlage der KldB nach Berufsbereichen und Bezirken

Steglitz-Zehlendorf	Tempelhof-Schöneberg	Neukölln	Treptow-Köpenick	Marzahn-Hellersdorf	Lichtenberg	Reinickendorf	Berufsbereich
<b>1 570</b>	<b>1 712</b>	<b>1 659</b>	<b>1 631</b>	<b>1 550</b>	<b>1 849</b>	<b>1 286</b>	<b>Insgesamt</b>
218	120	86	190	126	196	122	1 Land-, Forst-, Tierwirtschaft, Gartenbau
27	34	24	44	17	22	22	2 Rohstoffgewinnung, Produktion, Fertigung
138	179	83	190	100	120	139	3 Bau, Architektur, Vermessung, Gebäudetechnik
2	8	4	4	2	11	-	4 Naturwissenschaft, Geografie, Informatik
122	77	101	115	87	196	107	5 Verkehr, Logistik, Schutz, Sicherheit
1	1	1	-	-	2	-	6 Kaufmännische Dienstleistung, Warenhandel, Vertrieb, Hotel, Tourismus
709	952	994	825	947	928	614	7 Unternehmensorganisation, Buchhaltung, Recht, Verwaltung
345	335	361	262	264	371	282	8 Gesundheit, Soziales, Lehre, Erziehung
							9 Sprach-, Literatur-, Geistes-, Gesellschafts- u. Wirtschaftswissenschaften, Medien, Kunst, Kultur, Gestaltung
8	6	5	1	7	3	-	

[Leerseite]

## Vorausberechnungen

# Ergebnisse zu Vorausberechnungen

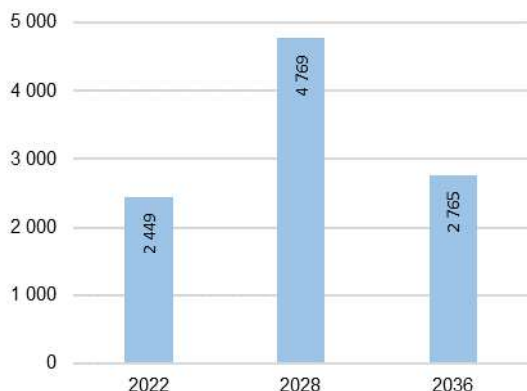
Dieser Abschnitt zeigt die Vorausberechnung der unbefristet Beschäftigten, die in den kommenden 15 beziehungsweise zehn Jahren 64 Jahre alt werden (Beamte und Beamtinnen der Polizei, des Kapitels 0559 Hauptstadtbedingte Aufwendungen im Sicherheitsbereich, der Feuerwehr und des Justizvollzuges 61 Jahre). Im Durchschnitt treten die Beschäftigten mit 64 Jahren<sup>1</sup> aus dem unmittelbaren Landesdienst Berlin aus.

Neueinstellungen nach dem Januar 2022 und vorzeitige Austritte sind in den Vorausberechnungen nicht berücksichtigt.

## Vorausberechnung nach Organisationsstruktur

Zuerst erfolgt die Vorausberechnung über einen Zeitraum von 15 Jahren bis 2036 und beschränkt sich auf die Betrachtung des unmittelbaren Landesdienstes Berlins insgesamt, der Hauptverwaltung insgesamt und der Bezirksverwaltungen insgesamt.

Unbefristete Beschäftigte des unmittelbaren Landesdienstes Berlins insgesamt, die das 64. Lebensjahr<sup>1</sup> erreichen nach ausgewählten Jahren



Die größte Anzahl der unbefristet Beschäftigten im Alter von 64 Jahren<sup>1</sup> wird voraussichtlich im Jahr 2028 mit 4 769 Beschäftigten erreicht.

Eine detaillierte Vorausberechnung hinsichtlich der Organisationsstruktur wird für den Zeitraum von 10 Jahren bis 2031 für die Hauptverwaltung nach Einzelplänen, Behörden und Kapitel sowie die Bezirksverwaltungen nach Bezirken und Einzelplänen aufgezeigt. Von insgesamt 123 899 unbefristet Beschäftigten im Januar 2022 werden 2 449 Beschäftigte im Jahr 2022 ihr 64. Lebensjahr<sup>1</sup> erreichen; bis einschließlich 2031 sind es 40 671 Beschäftigte (32,8 %). 2 340 Beschäftigte im Alter 64 und älter<sup>1</sup> sind im Januar 2022 aktiv beschäftigt.

## Vorausberechnung nach ADT-Hauptgruppen

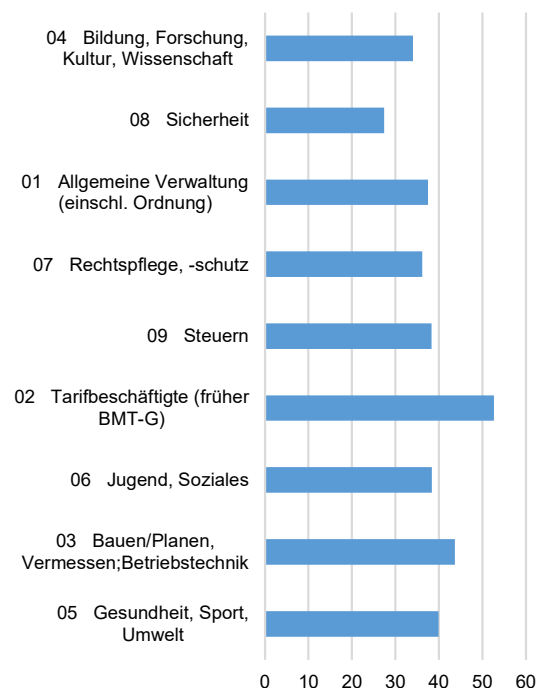
Eine detaillierte Vorausberechnung für die ADT-

Haupt- und ADT-Untergruppen für den unmittelbaren Landesdienst Berlin insgesamt, die Hauptverwaltung insgesamt und die Bezirksverwaltungen insgesamt wird über den Zeitraum von 10 Jahren bis 2031 dargestellt.

Die folgende Übersicht enthält in absteigender Reihenfolge die Anzahl der unbefristeten Beschäftigten nach den einzelnen ADT-Hauptgruppen.

ADT-Hauptgruppe	Unbefristete Beschäftigte		
	Januar 2022	64 Jahre <sup>1</sup> und älter insgesamt bis 2031	
	abs.	abs.	%
04 Bildung, Forschung, Kultur, Wissenschaft	42 386	14 414	34,0
08 Sicherheit	27 046	7 419	27,4
01 Allgemeine Verwaltung (einschl. Ordnung)	26 748	10 039	37,5
07 Rechtspflege, -schutz	8 809	3 184	36,1
09 Steuern	6 562	2 514	38,3
02 Tarifbeschäftigte (früher BMT-G)	3 777	1 989	52,7
06 Jugend, Soziales	3 585	1 377	38,4
03 Bauen/Planen, Vermessen; Betriebstechnik	3 166	1 382	43,7
05 Gesundheit, Sport, Umwelt	1 639	654	39,9

Unbefristete Beschäftigte insgesamt, die bis einschließlich 2031 das 64. Lebensjahr erreichen nach ADT-Hauptgruppen in %



Insgesamt sind die größten absoluten Personalverluste im unmittelbaren Landesdienst in der ADT-Hauptgruppe 04 Bildung, Forschung, Kultur, Wissenschaft mit 14 414 Beschäftigten (34 %) und relativ in der ADT-Hauptgruppe 02 Tarifbeschäftigte (früher BMT-G) mit 52,7 Prozent (abs. 1 989 Beschäftigte) zu erwarten. Die relativ kleinsten Verluste sind in der ADT-Hauptgruppe 08 Sicherheit mit 27,4 Prozent (abs. 7 419 Beschäftigte) für die kommenden zehn Jahre vorausberechnet worden.

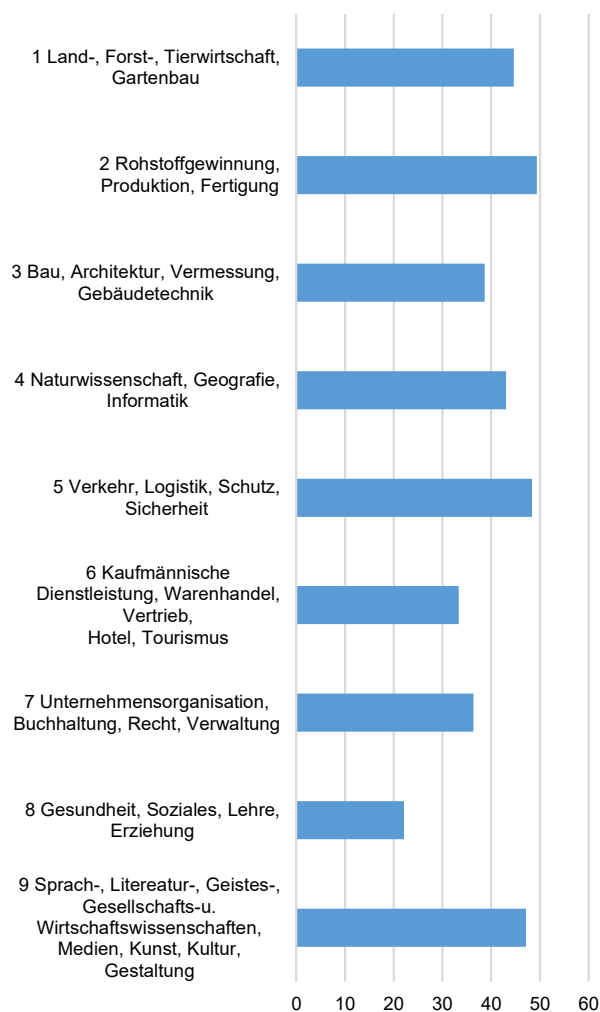
### Vorausberechnung nach KldB(2010)

Die Vorausberechnung nach den Berufsbereichen (1-Steller) der Klassifikation der Berufe (2010) erfolgt für den Zeitraum von zehn Jahren bis 2031 für den unmittelbaren Landesdienst Berlin insgesamt, die Hauptverwaltung insgesamt und die Bezirksverwaltungen insgesamt. Eine Vorausberechnung nach KldB(2010) ist nur für Tarifbeschäftigte möglich.

Von insgesamt 74 642 angestellten Beschäftigten sind 68 211 Beschäftigte unbefristet beschäftigt. 1 363 angestellte Beschäftigte erreichen im Jahr 2022 ihr 64. Lebensjahr und 19 425 (28,5%) - im Zeitraum bis einschließlich 2031. 1 240 tariflich Beschäftigte haben schon das Alter von 64 Jahren im Januar 2022 erreicht. Zusammen sind es 20 665 angestellte Beschäftigte (30 %), die bis einschließlich 2031 ihr 64. Lebensjahr erreichen werden. In der Hauptverwaltung sind es insgesamt 13 238 Beschäftigte (27 %), in den Bezirksverwaltungen - zusammen 7 427 Beschäftigte (38 %).

Die meisten absoluten Abgänge und die niedrigsten relativen Abgänge innerhalb der nächsten zehn Jahre sind im Berufsbereich 8 Gesundheit, Soziales, Lehre, Erziehung mit 7 766 Beschäftigten (22,1%) vorausberechnet worden. Die höchsten relativen Abgänge sind in dem Berufsbereich 2 Rohstoffgewinnung, Produktion, Fertigung zu erwarten (49,4%, 467 Beschäftigte).

Unbefristete angestellte Beschäftigte insgesamt, die bis einschließlich 2031 das 64. Lebensjahr erreichen nach KldB Berufsbereichen in %

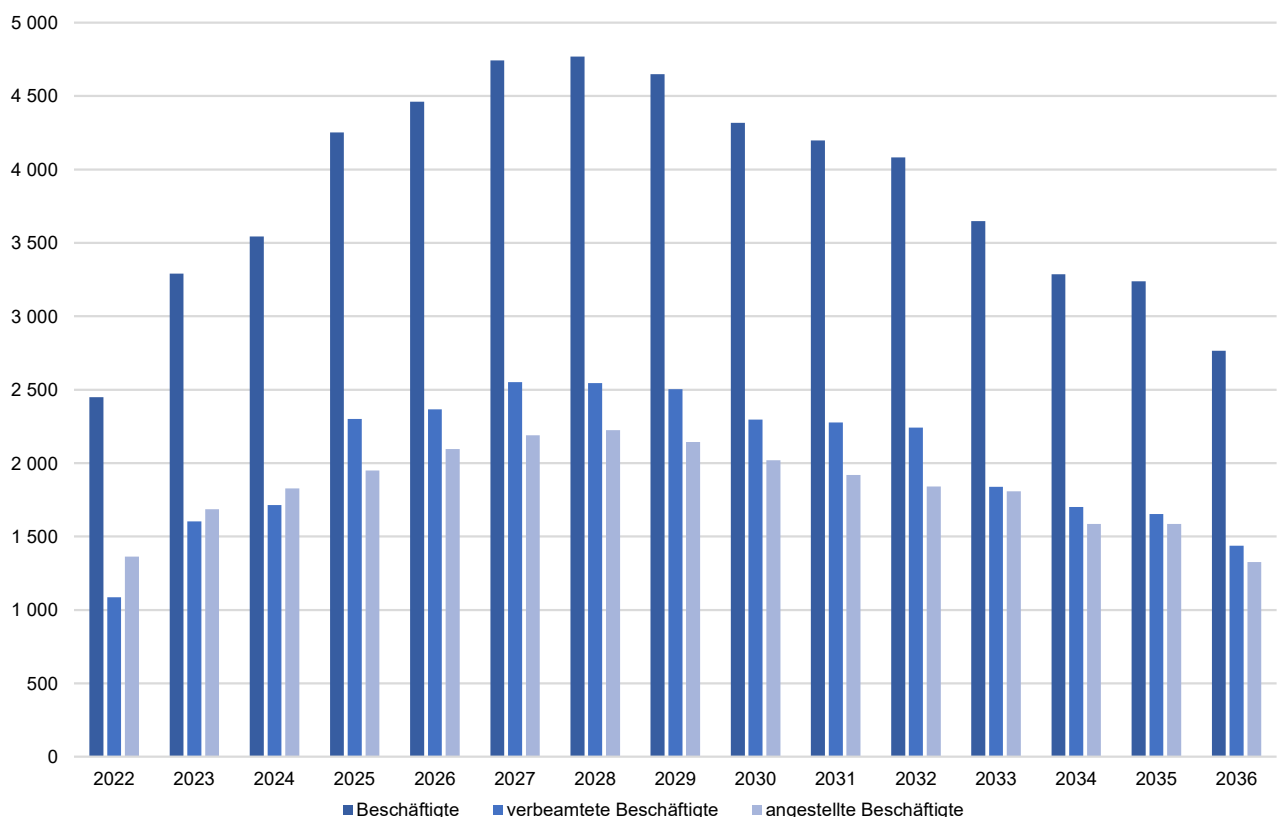


1 das 61. Lebensjahr für Beamte und Beamtinnen der Polizei, des Kapitels 0559 hauptstadtbedingte Aufwendungen im Sicherheitsbereich, der Feuerwehr und des Justizvollzugs; ohne Neueinstellungen nach Januar 2022

4.1 Unbefristete Beschäftigte bis 2036, die das 64. Lebensjahr<sup>1</sup> erreichen, im unmittelbaren Landesdienst Berlin auf der Basis der Beschäftigtenzahlen Januar 2022 nach Hauptverwaltung, Bezirksverwaltungen und Statusgruppen

Merkmal	Unbefristete Beschäftigte, die das 64. Lebensjahr <sup>1</sup> im Jahr ... erreichen werden														
	2022	2023	2024	2025	2026	2027	2028	2029	2030	2031	2032	2033	2034	2035	2036
<b>Hauptverwaltung und Bezirksverwaltungen insgesamt</b>															
Beschäftigte	2 449	3 290	3 543	4 252	4 462	4 742	4 769	4 649	4 318	4 197	4 083	3 649	3 287	3 239	2 765
Vollzeitäquivalente	2 323,3	3 105,3	3 366,0	4 038,8	4 249,5	4 530,6	4 551,1	4 422,5	4 107,6	3 992,5	3 876,4	3 434,3	3 095,0	3 027,9	2 600,0
Verbeamtete															
Beschäftigte	1 086	1 603	1 715	2 301	2 366	2 552	2 545	2 504	2 297	2 277	2 242	1 840	1 701	1 653	1 438
Angestellte															
Beschäftigte	1 363	1 687	1 828	1 951	2 096	2 190	2 224	2 145	2 021	1 920	1 841	1 809	1 586	1 586	1 327
<b>Hauptverwaltung insgesamt</b>															
Beschäftigte	1 799	2 439	2 643	3 294	3 426	3 708	3 716	3 628	3 417	3 338	3 281	2 944	2 676	2 607	2 253
Vollzeitäquivalente	1 708,3	2 300,0	2 514,8	3 134,4	3 266,6	3 547,1	3 554,8	3 452,7	3 256,1	3 175,2	3 110,9	2 768,3	2 519,3	2 432,9	2 113,8
Verbeamtete															
Beschäftigte	943	1 405	1 507	2 086	2 134	2 286	2 264	2 231	2 066	2 042	1 993	1 645	1 519	1 456	1 258
Angestellte															
Beschäftigte	856	1 034	1 136	1 208	1 292	1 422	1 452	1 397	1 351	1 296	1 288	1 299	1 157	1 151	995
<b>Bezirksverwaltungen insgesamt</b>															
Beschäftigte	650	851	900	958	1 036	1 034	1 053	1 021	901	859	802	705	611	632	512
Vollzeitäquivalente	615,0	805,3	851,2	904,5	982,9	983,5	996,4	969,8	851,5	817,3	765,5	666,0	575,8	595,0	486,2
Verbeamtete															
Beschäftigte	143	198	208	215	232	266	281	273	231	235	249	195	182	197	180
Angestellte															
Beschäftigte	507	653	692	743	804	768	772	748	670	624	553	510	429	435	332

4.1 Unbefristete Beschäftigte bis 2036, die das 64. Lebensjahr<sup>1</sup> erreichen, im unmittelbaren Landesdienst Berlin auf der Basis der Beschäftigtenzahlen Januar 2022 insgesamt nach Statusgruppen



<sup>1</sup> das 61. Lebensjahr für Beamte und Beamtinnen der Polizei, des Kapitels 0559 hauptstadtbedingte Aufwendungen im Sicherheitsbereich, der Feuerwehr und des Justizvollzugs;

[Leerseite]

4.2.1 Vorausberechnung bis 2031 der unbefristeten Beschäftigten, die das 64. Lebensjahr<sup>1</sup> erreichen, und Kapiteln

Einzelplan Behörde/Bereich Kapitel	Beschäftigte Januar 2022				Unbefristete Beschäftigte, die im Jahr ... das 64. Lebensjahr <sup>1</sup> erreichen					
	ins- gesamt	Vertragsart			2022	2023	2024	2025	2026	2027
		unbefris- tet	befris- tet	nicht zuzu- ordnen						
<b>Hauptverwaltung und Bezirksverwaltungen insgesamt</b>	<b>130 418</b>	<b>123 899</b>	<b>6 448</b>	<b>71</b>	<b>2 449</b>	<b>3 290</b>	<b>3 543</b>	<b>4 252</b>	<b>4 462</b>	<b>4 742</b>
<b>Hauptverwaltung insgesamt</b>	<b>104 546</b>	<b>99 655</b>	<b>4 832</b>	<b>59</b>	<b>1 799</b>	<b>2 439</b>	<b>2 643</b>	<b>3 294</b>	<b>3 426</b>	<b>3 708</b>
<b>03 - RBm - Skzl</b>	<b>336</b>	<b>304</b>	<b>32</b>	<b>-</b>	<b>10</b>	<b>9</b>	<b>18</b>	<b>16</b>	<b>14</b>	<b>13</b>
RBm - Skzl	280	248	32	-	4	6	14	9	12	8
0300 Senatskanzlei	277	245	32	-	.	6	.	9	12	8
0309 Senatskanzlei - Personalüberhang -	3	3	-	-	.	-	.	-	-	-
Auslaufende Kapitel der 18. Legislaturperiode im Epl. 03 <sup>3</sup>	56	56	-	-	6	3	4	7	2	5
<b>05 - InnDS</b>	<b>31 174</b>	<b>30 553</b>	<b>617</b>	<b>4</b>	<b>240</b>	<b>399</b>	<b>504</b>	<b>1 052</b>	<b>999</b>	<b>1 068</b>
SenInnDS	1 526	1 254	270	2	23	15	21	34	29	36
0500 SenInnDS - Politisch-Administrativer Bereich und Service	1 064	823	240	1	8	3	9	13	13	11
0509 SenInnDS - Personalüberhang -	26	26	-	-	2	2	1	1	-	4
0510 SenInnDS - Sport -	55	38	16	1	1	1	-	1	-	3
0511 Olympiapark Berlin	43	39	4	-	3	-	4	-	7	4
0512 Sportforum Berlin	121	112	9	-	7	6	3	11	6	6
0520 SenInnDS - Verfassungsschutz -	217	216	1	-	2	3	4	8	3	8
Polizei <sup>4</sup>	23 902	23 656	244	2	144	208	294	808	749	831
0531 Polizei Berlin - Behördenleitung -	204	204	-	-	5	4	3	7	6	15
0532 Polizei Berlin - Landespolizeidirektion - <sup>4</sup>	15 723	15 585	136	2	60	104	126	539	487	519
0543 Polizei Berlin - Landeskriminalamt -	3 872	3 867	5	-	19	21	65	126	125	128
0552 Polizei Berlin - Polizeiakademie -	597	597	-	-	4	5	10	29	21	43
0556 Polizei Berlin - Direktion Zentraler Service -	1 407	1 367	40	-	32	39	54	58	58	67
0559 Hauptstadtbedingte Aufwendungen im Sicherheitsbereich des Landes Berlin	2 099	2 036	63	-	24	35	36	49	52	59
Feuerwehr	4 423	4 395	28	-	54	142	155	173	179	162
0561 Berliner Feuerwehr - Behördenleitung -	116	109	7	-	4	4	7	6	6	6
0562 Berliner Feuerwehr - Direktionen -	3 347	3 344	3	-	26	106	105	123	134	114
0565 Berliner Feuerwehr - Zentraler Service -	806	788	18	-	21	25	37	34	28	34
0566 Berliner Feuerwehr - Berliner Feuerwehr- und Rettungsdienst-Akademie -	154	154	-	-	3	7	6	10	11	8
LABO	743	729	14	-	15	25	27	30	31	27
0571 LABO - Leitung -	85	82	3	-	3	3	3	8	2	3
0572 LABO - Personenstands- und Einwohnerwesen -	176	168	8	-	7	4	11	6	8	6
0573 LABO - Kraftfahrzeugwesen -	463	460	3	-	5	14	12	16	18	16
0575 LABO - Entschädigungsleistungen -	19	19	-	-	-	4	1	-	3	2
LEA	580	519	61	-	4	9	7	7	11	12
0581 Landesamt für Einwanderung	580	519	61	-	4	9	7	7	11	12

<sup>1</sup> das 61. Lebensjahr für Beamte und Beamtinnen der Polizei, des Kapitels 0559 hauptstadtbedingte Aufwendungen im Sicherheitsbereich, der Feuerwehr und des Justizvollzugs; ohne Neueinstellungen nach Januar 2022

<sup>2</sup> Anteil an den unbefristeten Beschäftigten im Januar 2022

<sup>3</sup> auslaufende Kapitel 0330 Wissenschaft, 0340 Forschung, 0391 Sekretariat der Kultusministerkonferenz der 18. Legislaturperiode im Epl. 03

<sup>4</sup> einschließlich auslaufende Kapitel 0534 Pol Präs - Direktion 2 -, 0535 Pol Präs - Direktion 3 -, 0538 Pol Präs - Direktion 6 - der 18. Legislaturperiode im Epl. 05 mit insgesamt 3 Beschäftigten



im unmittelbaren Landesdienst Berlin auf der Basis der Beschäftigtenzahlen Januar 2022 nach Einzelplänen, Behörden der Hauptverwaltung

Unbefristete Beschäftigte,										Einzelplan Behörde/Bereich Kapitel
die im Jahr ... das 64. Lebensjahr <sup>1</sup> erreichen				mit 64 Jahren <sup>1</sup> und älter						
2028	2029	2030	2031	von 2022 bis 2031		bis einschl. 2021		insgesamt bis 2031		
				absolut	in % <sup>2</sup>	absolut	in % <sup>2</sup>	absolut	in % <sup>2</sup>	
<b>4 769</b>	<b>4 649</b>	<b>4 318</b>	<b>4 197</b>	<b>40 671</b>	<b>32,8</b>	<b>2 340</b>	<b>1,9</b>	<b>43 011</b>	<b>34,7</b>	<b>Hauptverwaltung und Bezirksverwaltungen insgesamt</b>
<b>3 716</b>	<b>3 628</b>	<b>3 417</b>	<b>3 338</b>	<b>31 408</b>	<b>31,5</b>	<b>1 761</b>	<b>1,8</b>	<b>33 169</b>	<b>33,3</b>	<b>Hauptverwaltung insgesamt</b>
<b>11</b>	<b>15</b>	<b>8</b>	<b>8</b>	<b>122</b>	<b>40,1</b>	<b>7</b>	<b>2,3</b>	<b>129</b>	<b>42,4</b>	<b>03 - RBm - Skzl</b>
11	13	7	8	92	37,1	7	2,8	99	39,9	RBm - Skzl
11	13	7	8	90	36,7	7	2,9	97	39,6	0300 Senatskanzlei
-	-	-	-	2	66,7	-	-	2	66,7	0309 Senatskanzlei - Personalüberhang -
-	2	1	-	30	53,6	-	-	30	53,6	Auslaufende Kapitel der 18. Legislaturperiode im Epl. 03 <sup>3</sup>
<b>1 028</b>	<b>1 057</b>	<b>1 032</b>	<b>1 044</b>	<b>8 423</b>	<b>27,6</b>	<b>152</b>	<b>0,5</b>	<b>8 575</b>	<b>28,1</b>	<b>05 - InnDS</b>
32	34	34	40	298	23,8	19	1,5	317	25,3	SenInnDS
15	17	15	14	118	14,3	6	0,7	124	15,1	0500 SenInnDS - Politisch-Administrativer Bereich und Service
-	2	2	-	14	53,8	5	19,2	19	73,1	0509 SenInnDS - Personalüberhang -
1	-	2	6	15	39,5	1	2,6	16	42,1	0510 SenInnDS - Sport -
-	5	3	5	31	79,5	1	2,6	32	82,1	0511 Olympiapark Berlin
10	4	7	3	63	56,3	3	2,7	66	58,9	0512 Sportforum Berlin
6	6	5	12	57	26,4	3	1,4	60	27,8	0520 SenInnDS - Verfassungsschutz -
804	828	806	814	6 286	26,6	76	0,3	6 362	26,9	Polizei <sup>4</sup>
3	7	9	5	64	31,4	2	1,0	66	32,4	0531 Polizei Berlin - Behördenleitung -
540	520	506	519	3 920	25,2	29	0,2	3 949	25,3	0532 Polizei Berlin - Landespolizeidirektion - <sup>4</sup>
125	151	145	154	1 059	27,4	14	0,4	1 073	27,7	0543 Polizei Berlin - Landeskriminalamt -
32	39	42	33	258	43,2	4	0,7	262	43,9	0552 Polizei Berlin - Polizeiakademie -
55	58	56	46	523	38,3	22	1,6	545	39,9	0556 Polizei Berlin - Direktion Zentraler Service -
49	53	48	57	462	22,7	5	0,2	467	22,9	0559 Hauptstadtbedingte Aufwendungen im Sicherheitsbereich des Landes Berlin
140	145	153	151	1 454	33,1	41	0,9	1 495	34,0	Feuerwehr
2	3	4	4	46	42,2	3	2,8	49	45,0	0561 Berliner Feuerwehr - Behördenleitung -
102	107	103	101	1 021	30,5	20	0,6	1 041	31,1	0562 Berliner Feuerwehr - Direktionen -
29	31	36	39	314	39,8	14	1,8	328	41,6	0565 Berliner Feuerwehr - Zentraler Service -
7	4	10	7	73	47,4	4	2,6	77	50,0	0566 Berliner Feuerwehr - Berliner Feuerwehr- und Rettungsdienst-Akademie -
38	36	27	24	280	38,4	12	1,6	292	40,1	LABO
6	4	2	4	38	46,3	-	-	38	46,3	0571 LABO - Leitung -
13	7	9	5	76	45,2	1	0,6	77	45,8	0572 LABO - Personenstands- und Einwohnerwesen -
19	22	15	15	152	33,0	8	1,7	160	34,8	0573 LABO - Kraftfahrzeugwesen -
-	3	1	-	14	73,7	3	15,8	17	89,5	0575 LABO - Entschädigungsleistungen -
14	14	12	15	105	20,2	4	0,8	109	21,0	LEA
14	14	12	15	105	20,2	4	0,8	109	21,0	0581 Landesamt für Einwanderung

Noch: 4.2.1 Vorausberechnung bis 2031 der unbefristeten Beschäftigten, die das 64. Lebensjahr<sup>1</sup> erreichen, und Kapiteln

Einzelplan Behörde/Bereich Kapitel	Beschäftigte Januar 2022				Unbefristete Beschäftigte, die im Jahr ... das 64. Lebensjahr <sup>1</sup> erreichen					
	ins- gesamt	Vertragsart			2022	2023	2024	2025	2026	2027
		unbefris- tet	befris- tet	nicht zuzu- ordnen						
<b>06 - JustVA inkl. 02 - VerfGH</b>	<b>10 100</b>	<b>9 944</b>	<b>156</b>	<b>-</b>	<b>228</b>	<b>306</b>	<b>337</b>	<b>365</b>	<b>398</b>	<b>395</b>
SenJustVA	287	262	25	-	7	10	11	12	7	10
0600 SenJustVA - Politisch-Administrativer Bereich und Service -	193	182	11	-	4	5	8	9	5	6
0601 SenJustVA - Landesstelle für Gleichbehandlung gegen Diskriminierung (Landesantidiskriminierungsstelle) -	33	22	11	-	1	-	-	-	-	-
0605 Gemeinsames Juristisches Prüfungsamt	16	15	1	-	1	1	-	-	2	2
0608 SenJustVA - Verbraucherschutz - <sup>5</sup>	24	22	2	-	-	2	-	-	-	-
0609 SenJustVA - Personalüberhang -	21	21	-	-	1	2	3	3	-	2
Generalstaatsanwaltschaft	120	118	2	-	3	6	8	9	.	8
0611 Generalstaatsanwaltschaft	120	118	2	-	3	6	8	9	.	8
Staatsanwaltschaft	977	966	11	-	10	31	25	44	52	49
0612 Staatsanwaltschaft	977	966	11	-	10	31	25	44	52	49
Amtsanwaltschaft	199	194	5	-	7	7	6	7	6	4
0613 Amtsanwaltschaft	199	194	5	-	7	7	6	7	6	4
Kammergericht	567	564	3	-	7	22	23	15	20	17
0615 Kammergericht	567	564	3	-	7	22	23	15	20	17
Landgericht	852	844	8	-	10	19	23	20	33	47
0616 Landgericht	852	844	8	-	10	19	23	20	33	47
Amtsgerichte	3 495	3 471	24	-	61	83	104	121	137	131
0619 Amtsgericht Charlottenburg	401	398	3	-	11	5	15	17	16	8
0621 Amtsgericht Köpenick	137	137	-	-	3	3	3	1	11	4
0622 Amtsgericht Lichtenberg	215	215	-	-	3	8	11	15	11	13
0623 Amtsgericht Mitte	254	253	1	-	9	6	12	13	10	12
0624 Amtsgericht Neukölln	158	156	2	-	4	4	11	11	7	8
0625 Amtsgericht Pankow	195	195	-	-	3	7	7	4	5	14
0626 Amtsgericht Schöneberg	307	303	4	-	5	9	4	13	12	9
0627 Amtsgericht Spandau	212	211	1	-	5	5	6	5	5	7
0628 Amtsgericht Kreuzberg	386	383	3	-	7	11	10	11	16	18
0630 Amtsgericht Tiergarten	911	905	6	-	10	17	20	26	31	30
0631 Amtsgericht Wedding	253	250	3	-	1	8	3	4	13	8
0632 Zentrales Mahngericht Berlin-Brandenburg	66	65	1	-	-	-	2	1	-	-
Verwaltungsgericht	280	273	7	-	2	11	5	10	13	10
0642 Verwaltungsgericht	280	273	7	-	2	11	5	10	13	10
Sozialgericht	369	368	1	-	5	8	4	5	8	17
0651 Sozialgericht	369	368	1	-	5	8	4	5	8	17
Justizvollzugsanstalten	2 728	2 662	66	-	111	101	117	112	102	91
0661 Justizvollzugsanstalt Plötzensee	617	591	26	-	27	16	32	32	30	23
0663 Justizvollzugsanstalt für Frauen	199	195	4	-	9	7	7	6	10	4
0664 Justizvollzugsanstalt des Offenen Vollzuges Berlin	204	200	4	-	11	9	10	12	6	9
0666 Justizvollzugsanstalt Moabit	517	503	14	-	11	21	23	15	13	13
0668 Justizvollzugsanstalt Tegel	603	598	5	-	30	33	27	21	20	15
0669 Jugendstrafanstalt	322	316	6	-	16	12	7	15	15	17
0671 Jugendarrestanstalt	27	27	-	-	2	-	-	2	-	3
0672 Justizvollzugsanstalt Heidering	239	232	7	-	5	3	11	9	8	7
Soziale Dienste der Justiz	141	137	4	-	2	6	9	4	6	2
0691 Soziale Dienste der Justiz - Gerichtshilfe und Bewährungshilfe -	141	137	4	-	2	6	9	4	6	2
Sonstige Behörden im Epl. 06 inkl. 02	85	85	-	-	3	2	2	6	.	9
0200 Verfassungsgerichtshof	7	7	-	-	-	-	-	-	.	-
0641 Oberverwaltungsgericht Berlin-Brandenburg	78	78	-	-	3	2	2	6	.	9

<sup>1</sup> das 61. Lebensjahr für Beamte und Beamtinnen der Polizei, des Kapitels 0559 hauptstadtbedingte Aufwendungen im Sicherheitsbereich, der Feuerwehr und des Justizvollzugs; ohne Neueinstellungen nach Januar 2022

<sup>2</sup> Anteil an den unbefristeten Beschäftigten im Januar 2022

<sup>5</sup> Auslaufendes Kapitel 0608 SenJustVA - Verbraucherschutz - der 18. Legislaturperiode im Epl. 06

im unmittelbaren Landesdienst Berlin auf der Basis der Beschäftigtenzahlen Januar 2022 nach Einzelplänen, Behörden der Hauptverwaltung

Unbefristete Beschäftigte,										Einzelplan Behörde/Bereich Kapitel
die im Jahr ... das 64. Lebensjahr <sup>1</sup> erreichen				mit 64 Jahren <sup>1</sup> und älter						
2028	2029	2030	2031	von 2022 bis 2031		bis einschl. 2021		insgesamt bis 2031		
				absolut	in % <sup>2</sup>	absolut	in % <sup>2</sup>	absolut	in % <sup>2</sup>	
<b>393</b>	<b>375</b>	<b>330</b>	<b>361</b>	<b>3 488</b>	<b>35,1</b>	<b>163</b>	<b>1,6</b>	<b>3 651</b>	<b>36,7</b>	<b>06 - JustVA inkl. 02 - VerfGH</b>
9	16	10	8	100	38,2	6	2,3	106	40,5	SenJustVA
5	13	8	5	68	37,4	1	0,5	69	37,9	0600 SenJustVA - Politisch-Administrativer Bereich und Service -
-	1	1	1	4	18,2	1	4,5	5	22,7	0601 SenJustVA - Landesstelle für Gleichbehandlung gegen Diskriminierung (Landesantidiskriminierungsstelle)
1	-	-	-	7	46,7	-	-	7	46,7	0605 Gemeinsames Juristisches Prüfungsamt
1	-	1	1	5	22,7	2	9,1	7	31,8	0608 SenJustVA - Verbraucherschutz - <sup>5</sup>
2	2	-	1	16	76,2	2	9,5	18	85,7	0609 SenJustVA - Personalüberhang -
8	4	3	.	64	54,2	1	0,8	65	55,1	Generalstaatsanwaltschaft
8	4	3	.	64	54,2	1	0,8	65	55,1	0611 Generalstaatsanwaltschaft
37	30	25	36	339	35,1	9	0,9	348	36,0	Staatsanwaltschaft
37	30	25	36	339	35,1	9	0,9	348	36,0	0612 Staatsanwaltschaft
15	9	5	11	77	39,7	1	0,5	78	40,2	Amtsanwaltschaft
15	9	5	11	77	39,7	1	0,5	78	40,2	0613 Amtsanwaltschaft
22	19	26	22	193	34,2	9	1,6	202	35,8	Kammergericht
22	19	26	22	193	34,2	9	1,6	202	35,8	0615 Kammergericht
34	40	29	31	286	33,9	8	0,9	294	34,8	Landgericht
34	40	29	31	286	33,9	8	0,9	294	34,8	0616 Landgericht
130	139	120	128	1 154	33,2	41	1,2	1 195	34,4	Amtsgerichte
21	19	19	11	142	35,7	6	1,5	148	37,2	0619 Amtsgericht Charlottenburg
7	8	3	6	49	35,8	1	0,7	50	36,5	0621 Amtsgericht Köpenick
9	10	6	9	95	44,2	1	0,5	96	44,7	0622 Amtsgericht Lichtenberg
14	16	5	11	108	42,7	1	0,4	109	43,1	0623 Amtsgericht Mitte
2	9	8	2	66	42,3	4	2,6	70	44,9	0624 Amtsgericht Neukölln
7	6	12	8	73	37,4	2	1,0	75	38,5	0625 Amtsgericht Pankow
12	12	11	15	102	33,7	1	0,3	103	34,0	0626 Amtsgericht Schöneberg
6	7	12	9	67	31,8	6	2,8	73	34,6	0627 Amtsgericht Spandau
15	16	14	14	132	34,5	5	1,3	137	35,8	0628 Amtsgericht Kreuzberg
28	30	17	31	240	26,5	10	1,1	250	27,6	0630 Amtsgericht Tiergarten
7	6	10	9	69	27,6	2	0,8	71	28,4	0631 Amtsgericht Wedding
2	-	3	3	11	16,9	2	3,1	13	20,0	0632 Zentrales Mahngericht Berlin-Brandenburg
11	8	4	7	81	29,7	4	1,5	85	31,1	Verwaltungsgericht
11	8	4	7	81	29,7	4	1,5	85	31,1	0642 Verwaltungsgericht
12	4	7	16	86	23,4	3	0,8	89	24,2	Sozialgericht
12	4	7	16	86	23,4	3	0,8	89	24,2	0651 Sozialgericht
108	98	98	88	1 026	38,5	75	2,8	1 101	41,4	Justizvollzugsanstalten
24	20	17	22	243	41,1	21	3,6	264	44,7	0661 Justizvollzugsanstalt Plötzensee
13	5	5	7	73	37,4	6	3,1	79	40,5	0663 Justizvollzugsanstalt für Frauen
7	13	8	3	88	44,0	4	2,0	92	46,0	0664 Justizvollzugsanstalt des Offenen Vollzuges Berlin
18	17	19	18	168	33,4	9	1,8	177	35,2	0666 Justizvollzugsanstalt Moabit
21	16	29	16	228	38,1	21	3,5	249	41,6	0668 Justizvollzugsanstalt Tegel
15	18	15	13	143	45,3	9	2,8	152	48,1	0669 Jugendstrafanstalt
1	1	-	2	11	40,7	1	3,7	12	44,4	0671 Jugendarrestanstalt
9	8	5	7	72	31,0	4	1,7	76	32,8	0672 Justizvollzugsanstalt Heidering
3	4	1	4	41	29,9	5	3,6	46	33,6	Soziale Dienste der Justiz
3	4	1	4	41	29,9	5	3,6	46	33,6	0691 Soziale Dienste der Justiz - Gerichtshilfe und Bewährungshilfe -
4	4	2	.	41	48,2	1	1,2	42	49,4	Sonstige Behörden im Epl. 06 inkl. 02
-	-	-	.	1	14,3	-	-	1	14,3	0200 Verfassungsgerichtshof
4	4	2	.	40	51,3	1	1,3	41	52,6	0641 Oberverwaltungsgericht Berlin-Brandenburg

Noch: 4.2.1 Vorausberechnung bis 2031 der unbefristeten Beschäftigten, die das 64. Lebensjahr<sup>1</sup> erreichen, und Kapiteln

Einzelplan Behörde/Bereich Kapitel	Beschäftigte Januar 2022				Unbefristete Beschäftigte, die im Jahr ... das 64. Lebensjahr <sup>1</sup> erreichen					
	ins- gesamt	Vertragsart			2022	2023	2024	2025	2026	2027
		unbefris- tet	befris- tet	nicht zuzu- ordnen						
<b>07 - UMMVK</b>	<b>1 437</b>	<b>1 372</b>	<b>65</b>	<b>-</b>	<b>46</b>	<b>43</b>	<b>63</b>	<b>44</b>	<b>64</b>	<b>59</b>
SenUMVK	1 151	1 096	55	-	34	33	52	35	51	47
0700 SenUMVK - Politisch-Administrativer Bereich und Service -	141	128	13	-	2	1	2	1	6	7
0709 SenUMVK - Personalüberhang -	30	30	-	-	2	7	1	3	2	2
0710 SenUMVK - Umweltpolitik, Abfallwirtschaft und Immissionsschutz -	114	110	4	-	3	2	5	8	3	6
0720 SenUMVK - Integrativer Umweltschutz -	171	161	10	-	4	6	9	3	11	8
0730 SenUMVK - Verkehr -	188	174	14	-	9	4	8	3	4	2
0740 SenUMVK - Tiefbau -	226	220	6	-	4	7	11	11	15	11
0750 SenUMVK - Klimaschutz, Naturschutz und Stadtgrün -	116	114	2	-	7	3	7	3	2	6
0770 SenUMVK - Integratives Verkehrsmanagement -	142	138	4	-	3	3	6	2	8	5
0780 SenUMVK - Verbraucherschutz -	23	21	2	-	-	-	3	1	-	-
Forsten	243	234	9	-	7	9	9	8	10	10
0751 Berliner Forsten	243	234	9	-	7	9	9	8	10	10
Sonstige Behörden im Epl. 07	43	42	1	-	5	1	2	1	3	2
0721 Fischereiamt	13	13	-	-	.	-	-	-	.	-
0732 Gemeinsame Obere Luftfahrtbehörde BB	3	3	-	-	.	-	-	-	.	-
0752 Pflanzenschutzamt	27	26	1	-	.	1	2	1	.	2
<b>08 - KultEuropa</b>	<b>423</b>	<b>369</b>	<b>54</b>	<b>-</b>	<b>12</b>	<b>12</b>	<b>10</b>	<b>15</b>	<b>14</b>	<b>16</b>
SenKultEuropa	225	201	24	-	5	5	8	9	8	7
0800 SenKultEuropa - Politisch-Administrativer Bereich und Service -	60	51	9	-	.	.	.	4	3	3
0809 SenKultEuropa - Personalüberhang -	14	14	-	-	1	1	3	1	2	-
0810 SenKultEuropa - Kultur -	126	112	14	-	2	-	3	4	2	4
0820 Leistungen an die Kirchen, Religions- und Weltanschauungsgemeinschaften	6	6	-	-	.	.	.	-	-	-
0830 SenKultEuropa - Europa -	13	12	1	-	-	-	-	-	1	-
0840 Denkmalschutz und Denkmalpflege	6	6	-	-	.	.	.	-	-	-
Sonstige Behörden im Epl. 08	198	168	30	-	7	7	2	6	6	9
0812 Brücke-Museum	13	12	1	-	2	-	-	-	-	1
0813 Gedenkstätte Deutscher Widerstand	51	41	10	-	2	3	1	2	1	1
0814 Landesarchiv	72	72	-	-	3	3	-	2	2	3
0841 Landesdenkmalamt	62	43	19	-	-	1	1	2	3	4
<b>09 - WGPG</b>	<b>855</b>	<b>764</b>	<b>91</b>	<b>-</b>	<b>20</b>	<b>15</b>	<b>25</b>	<b>21</b>	<b>30</b>	<b>32</b>
SenWGPG	427	384	43	-	10	9	16	9	17	17
0900 SenWGPG - Politisch-Administrativer Bereich und Service -	117	96	21	-	3	2	6	3	4	4
0909 SenWGPG - Personalüberhang -	5	5	-	-	.	-	-	-	-	.
0910 SenWGPG - Wissenschaft -	35	32	3	-	1	-	-	-	2	1
0920 SenWGPG - Gesundheit -	152	142	10	-	4	6	4	2	7	6
0930 SenWGPG - Pflege -	59	55	4	-	-	-	2	2	2	3
0940 SenWGPG - Forschung -	19	18	1	-	-	-	1	2	2	-
0950 SenWGPG - Frauen und Gleichstellung -	40	36	4	-	.	1	3	-	-	.
Sekretariat der KMK	355	310	45	-	6	4	8	6	9	11
0991 Sekretariat der Kultusministerkonferenz	355	310	45	-	6	4	8	6	9	11
Sonstige Behörden im Epl. 09	73	70	3	-	4	2	1	6	4	4
0921 Landesinstitut für gerichtliche und soziale Medizin	54	51	3	-	2	2	1	4	3	-
0922 Gemeinsames Krebsregister	19	19	-	-	2	-	-	2	1	4

<sup>1</sup> das 61. Lebensjahr für Beamte und Beamtinnen der Polizei, des Kapitels 0559 hauptstadtbedingte Aufwendungen im Sicherheitsbereich, der Feuerwehr und des Justizvollzugs; ohne Neueinstellungen nach Januar 2022

2 Anteil an den unbefristeten Beschäftigten im Januar 2022

im unmittelbaren Landesdienst Berlin auf der Basis der Beschäftigtenzahlen Januar 2022 nach Einzelplänen, Behörden der Hauptverwaltung

Unbefristete Beschäftigte,										Einzelplan Behörde/Bereich Kapitel
die im Jahr ... das 64. Lebensjahr <sup>1</sup> erreichen				mit 64 Jahren <sup>1</sup> und älter						
2028	2029	2030	2031	von 2022 bis 2031		bis einschl. 2021		insgesamt bis 2031		
				absolut	in % <sup>2</sup>	absolut	in % <sup>2</sup>	absolut	in % <sup>2</sup>	
<b>54</b>	<b>51</b>	<b>44</b>	<b>37</b>	<b>505</b>	<b>36,8</b>	<b>45</b>	<b>3,3</b>	<b>550</b>	<b>40,1</b>	<b>07 - UVMVK</b>
43	43	36	25	399	36,4	38	3,5	437	39,9	SenUMVK
										0700 SenUMVK - Politisch-Administrativer Bereich und Service -
7	3	3	5	37	28,9	2	1,6	39	30,5	0709 SenUMVK - Personalüberhang -
2	2	-	-	21	70,0	3	10,0	24	80,0	0710 SenUMVK - Umweltpolitik, Abfallwirtschaft und Immissionsschutz -
2	5	5	4	43	39,1	8	7,3	51	46,4	0720 SenUMVK - Integrativer Umweltschutz -
6	7	7	1	62	38,5	8	5,0	70	43,5	0730 SenUMVK - Verkehr -
6	9	7	6	58	33,3	5	2,9	63	36,2	0740 SenUMVK - Tiefbau -
5	9	10	5	88	40,0	3	1,4	91	41,4	0750 SenUMVK - Klimaschutz, Naturschutz und Stadtgrün -
10	7	1	3	49	43,0	7	6,1	56	49,1	0770 SenUMVK - Integratives Verkehrsmanagement -
5	1	3	1	37	26,8	2	1,4	39	28,3	0780 SenUMVK - Verbraucherschutz -
-	-	-	-	4	19,0	-	-	4	19,0	Forsten
10	7	8	9	87	37,2	6	2,6	93	39,7	0751 Berliner Forsten
10	7	8	9	87	37,2	6	2,6	93	39,7	Sonstige Behörden im Epl. 07
1	1	-	3	19	45,2	1	2,4	20	47,6	0721 Fischereiamt
-	1	-	1	4	30,8	-	-	4	30,8	0732 Gemeinsame Obere Luftfahrtbehörde BB
-	-	-	-	1	33,3	-	-	1	33,3	0752 Pflanzenschutzamt
1	-	-	2	14	53,8	1	3,8	15	57,7	
<b>11</b>	<b>16</b>	<b>14</b>	<b>13</b>	<b>133</b>	<b>36,0</b>	<b>13</b>	<b>3,5</b>	<b>146</b>	<b>39,6</b>	<b>08 - KultEuropa</b>
7	9	5	7	70	34,8	5	2,5	75	37,3	SenKultEuropa
										0800 SenKultEuropa - Politisch-Administrativer Bereich und Service -
-	.	.	2	21	41,2	1	2,0	22	43,1	0809 SenKultEuropa - Personalüberhang -
1	1	-	1	11	78,6	1	7,1	12	85,7	0810 SenKultEuropa - Kultur -
5	3	1	4	28	25,0	3	2,7	31	27,7	0820 Leistungen an die Kirchen, Religions- und Weltanschauungsgemeinschaften
-	.	.	-	2	33,3	-	-	2	33,3	0830 SenKultEuropa - Europa -
1	1	1	-	4	33,3	-	-	4	33,3	0840 Denkmalschutz und Denkmalpflege
-	.	.	-	4	66,7	-	-	4	66,7	Sonstige Behörden im Epl. 08
4	7	9	6	63	37,5	8	4,8	71	42,3	0812 Brücke-Museum
1	1	1	-	6	50,0	2	16,7	8	66,7	0813 Gedenkstätte Deutscher Widerstand
1	1	-	1	13	31,7	1	2,4	14	34,1	0814 Landesarchiv
1	5	6	4	29	40,3	1	1,4	30	41,7	0841 Landesdenkmalamt
1	-	2	1	15	34,9	4	9,3	19	44,2	
<b>35</b>	<b>32</b>	<b>26</b>	<b>20</b>	<b>256</b>	<b>33,5</b>	<b>24</b>	<b>3,1</b>	<b>280</b>	<b>36,6</b>	<b>09 - WGPG</b>
21	13	12	9	133	34,6	12	3,1	145	37,8	SenWGPG
										0900 SenWGPG - Politisch-Administrativer Bereich und Service -
2	8	4	4	40	41,7	1	1,0	41	42,7	0909 SenWGPG - Personalüberhang -
.	-	.	-	5	100	-	-	5	100	0910 SenWGPG - Wissenschaft -
3	-	1	-	8	25,0	-	-	8	25,0	0920 SenWGPG - Gesundheit -
10	3	3	4	49	34,5	5	3,5	54	38,0	0930 SenWGPG - Pflege -
2	1	2	1	15	27,3	1	1,8	16	29,1	0940 SenWGPG - Forschung -
.	-	.	-	7	38,9	2	11,1	9	50,0	0950 SenWGPG - Frauen und Gleichstellung -
.	1	.	-	9	25,0	3	8,3	12	33,3	Sekretariat der KMK
10	14	11	8	87	28,1	9	2,9	96	31,0	0991 Sekretariat der Kultusministerkonferenz
10	14	11	8	87	28,1	9	2,9	96	31,0	Sonstige Behörden im Epl. 09
4	5	3	3	36	51,4	3	4,3	39	55,7	0921 Landesinstitut für gerichtliche und soziale Medizin
4	3	2	3	24	47,1	2	3,9	26	51,0	0922 Gemeinsames Krebsregister
-	2	1	-	12	63,2	1	5,3	13	68,4	

Noch: 4.2.1 Vorausberechnung bis 2031 der unbefristeten Beschäftigten, die das 64. Lebensjahr<sup>1</sup> erreichen, und Kapiteln

Einzelplan Behörde/Bereich Kapitel	Beschäftigte Januar 2022				Unbefristete Beschäftigte, die im Jahr ... das 64. Lebensjahr <sup>1</sup> erreichen					
	ins- gesamt	Vertragsart			2022	2023	2024	2025	2026	2027
		unbefris- tet	befris- tet	nicht zuzu- ordnen						
<b>10 - BJJ</b>	<b>48 505</b>	<b>45 010</b>	<b>3 447</b>	<b>48</b>	<b>981</b>	<b>1 265</b>	<b>1 309</b>	<b>1 363</b>	<b>1 455</b>	<b>1 612</b>
SenBJF	1 898	1 775	114	9	42	60	68	66	72	76
1000 SenBJF - Politisch-Administrativer Bereich und Service -	530	487	42	1	14	13	9	13	19	19
1009 SenBJF - Personalüberhang -	21	21	-	-	2	3	-	2	1	1
1010 SenBJF - Grundsatzangelegenheiten und Recht des Bildungswesens; allgemeinbildende Schulen; Lehrkräftebildung -	263	250	11	2	9	13	11	13	15	13
1011 SenBJF - Schulträgerschaft und operative Schulaufsicht der beruflichen und zentralverwalteten Schulen -	89	86	1	2	1	2	2	1	5	4
1012 SenBJF - Operative Schulaufsicht der allgemeinbildenden Schulen -	569	542	27	-	4	16	26	16	20	15
1040 SenBJF - Familie und frühkindliche Bildung -	167	157	9	1	5	3	4	6	5	8
1042 SenBJF - Jugend und Kinderschutz -	128	124	1	3	5	6	8	7	5	11
1043 SenBJF - Berliner Notdienst Kinderschutz -	131	108	23	-	2	4	8	8	2	5
Schulen	46 528	43 165	3 324	39	937	1 203	1 240	1 296	1 378	1 532
1015 SenBJF - Grundschulen -	19 872	18 030	1 829	13	371	484	499	516	554	647
1016 SenBJF - Gemeinschaftsschulen -	2 211	2 131	79	1	29	66	48	49	54	59
1018 SenBJF - Gymnasien -	7 938	7 561	376	1	164	194	213	223	239	245
1019 SenBJF - Integrierte Sekundarschulen -	7 726	6 990	719	17	140	192	189	209	214	237
1020 SenBJF - Sonderpädagogische Förderzentren -	3 592	3 450	142	-	88	102	116	125	141	158
1021 SenBJF - Berufsbildende Schulen -	4 396	4 288	108	-	125	141	139	144	154	159
1022 SenBJF - Staatliche Technikerschule -	43	42	-	1	3	1	5	4	2	3
1023 SenBJF - Staatliche Ballettschule und Schule für Artistik -	84	84	-	-	3	5	2	3	1	6
1024 SenBJF - Zentral verwaltete Schulen -	666	589	71	6	14	18	29	23	19	18
Sonstige Behörden im Epl. 10	79	70	9	-	2	2	1	1	5	4
1014 Berliner Landeszentrale für politische Bildung	21	21	-	-	-	-	-	-	1	1
1051 Sozialpädagogisches Fortbildungsinstitut BB	58	49	9	-	2	2	1	1	4	3
<b>11 - IAS</b>	<b>2 238</b>	<b>2 089</b>	<b>149</b>	<b>-</b>	<b>50</b>	<b>75</b>	<b>73</b>	<b>83</b>	<b>80</b>	<b>98</b>
SenIAS	411	370	41	-	10	11	11	13	14	15
1100 SenIAS - Politisch-Administrativer Bereich und Service -	106	96	10	-	1	.	1	3	.	.
1109 SenIAS - Personalüberhang -	7	7	-	-	-	.	-	-	.	.
1120 SenIAS - Beauftragte/r für Integration und Migration -	53	37	16	-	-	.	-	3	.	.
1140 SenIAS - Arbeit und Berufliche Bildung -	105	99	6	-	3	3	7	5	4	3
1150 SenIAS - Soziales -	140	131	9	-	6	4	3	2	5	6
Arbeitsgerichtsbarkeit	230	226	4	-	6	11	16	16	12	14
1141 Landesarbeitsgericht Berlin-Brandenburg	55	55	-	-	1	4	6	4	4	1
1142 Arbeitsgericht	175	171	4	-	5	7	10	12	8	13
LAGetSi	134	128	6	-	2	5	5	8	7	6
1145 Landesamt für Arbeitsschutz, Gesundheitsschutz und technische Sicherheit -	134	128	6	-	2	5	5	8	7	6
LAGeSo	905	855	50	-	20	28	29	42	32	50
1160 LAGeSo - Leitung der Behörde und Service -	183	174	9	-	4	4	4	11	5	10
1162 LAGeSo - Gesundheit -	340	309	31	-	8	11	9	14	10	14
1164 LAGeSo - Versorgung -	231	227	4	-	3	6	12	12	8	21
1166 LAGeSo - Soziales -	151	145	6	-	5	7	4	5	9	5
LAF	558	510	48	-	12	20	12	4	15	13
1170 LAF - Leitung der Behörde und Service	117	112	5	-	3	6	3	1	4	4
1171 LAF - Zentrale Aufnahmestelle und Leistungsstelle für Asylbewerberinnen/Asylbewerber	323	285	38	-	7	11	6	2	9	6
1172 LAF - Berliner Unterbringungsleitstelle	118	113	5	-	2	3	3	1	2	3

<sup>1</sup> das 61. Lebensjahr für Beamte und Beamtinnen der Polizei, des Kapitels 0559 hauptstadtbedingte Aufwendungen im Sicherheitsbereich, der Feuerwehr und des Justizvollzugs; ohne Neueinstellungen nach Januar 2022

2 Anteil an den unbefristeten Beschäftigten im Januar 2022

im unmittelbaren Landesdienst Berlin auf der Basis der Beschäftigtenzahlen Januar 2022 nach Einzelplänen, Behörden  
der Hauptverwaltung

Unbefristete Beschäftigte,										Einzelplan Behörde/Bereich Kapitel
die im Jahr ... das 64. Lebensjahr <sup>1</sup> erreichen					mit 64 Jahren <sup>1</sup> und älter					
2028	2029	2030	2031	von 2022 bis 2031		bis einschl. 2021		insgesamt bis 2031		
				absolut	in % <sup>2</sup>	absolut	in % <sup>2</sup>	absolut	in % <sup>2</sup>	
<b>1 693</b>	<b>1 638</b>	<b>1 514</b>	<b>1 447</b>	<b>14 277</b>	<b>31,7</b>	<b>1 135</b>	<b>2,5</b>	<b>15 412</b>	<b>34,2</b>	<b>10 - BJJF</b>
100	68	79	67	698	39,3	52	2,9	750	42,3	SenBJF
19	12	20	22	160	32,9	12	2,5	172	35,3	1000 SenBJF - Politisch-Administrativer Bereich und Service -
3	2	-	1	15	71,4	2	9,5	17	81,0	1009 SenBJF - Personalüberhang -
12	9	16	13	124	49,6	7	2,8	131	52,4	1010 SenBJF - Grundsatzangelegenheiten und Recht des Bildungswesens; allgemeinbildende Schulen; Lehrkräftebildung -
1	4	3	3	26	30,2	3	3,5	29	33,7	1011 SenBJF - Schulträgerschaft und operative Schulaufsicht der beruflichen und zentralverwalteten Schulen -
37	25	26	19	204	37,6	13	2,4	217	40,0	1012 SenBJF - Operative Schulaufsicht der allgemeinbildenden Schulen -
15	4	8	4	62	39,5	5	3,2	67	42,7	1040 SenBJF - Familie und frühkindliche Bildung -
6	7	3	4	62	50,0	7	5,6	69	55,6	1042 SenBJF - Jugend und Kinderschutz -
7	5	3	1	45	41,7	3	2,8	48	44,4	1043 SenBJF - Berliner Notdienst Kinderschutz -
1 589	1 566	1 433	1 377	13 551	31,4	1 081	2,5	14 632	33,9	Schulen
681	679	608	614	5 653	31,4	428	2,4	6 081	33,7	1015 SenBJF - Grundschulen -
55	55	59	57	531	24,9	41	1,9	572	26,8	1016 SenBJF - Gemeinschaftsschulen -
214	215	203	172	2 082	27,5	168	2,2	2 250	29,8	1018 SenBJF - Gymnasien -
289	238	224	214	2 146	30,7	187	2,7	2 333	33,4	1019 SenBJF - Integrierte Sekundarschulen -
154	150	134	123	1 291	37,4	91	2,6	1 382	40,1	1020 SenBJF - Sonderpädagogische Förderzentren -
162	196	173	165	1 558	36,3	137	3,2	1 695	39,5	1021 SenBJF - Berufsbildende Schulen -
3	1	2	2	26	61,9	4	9,5	30	71,4	1022 SenBJF - Staatliche Technikerschule -
2	6	9	8	45	53,6	5	6,0	50	59,5	1023 SenBJF - Staatliche Ballettschule und Schule für Artistik -
29	26	21	22	219	37,2	20	3,4	239	40,6	1024 SenBJF - Zentral verwaltete Schulen -
4	4	2	3	28	40,0	2	2,9	30	42,9	Sonstige Behörden im Epl. 10
1	1	1	2	7	33,3	1	4,8	8	38,1	1014 Berliner Landeszentrale für politische Bildung
3	3	1	1	21	42,9	1	2,0	22	44,9	1051 Sozialpädagogisches Fortbildungsinstitut BB
<b>89</b>	<b>73</b>	<b>70</b>	<b>75</b>	<b>766</b>	<b>36,7</b>	<b>48</b>	<b>2,3</b>	<b>814</b>	<b>39,0</b>	<b>11 - IAS</b>
15	16	16	16	137	37,0	6	1,6	143	38,6	SenIAS
8	.	7	4	35	36,5	-	-	35	36,5	1100 SenIAS - Politisch-Administrativer Bereich und Service -
-	.	-	-	6	85,7	-	-	6	85,7	1109 SenIAS - Personalüberhang -
-	.	-	-	6	16,2	1	2,7	7	18,9	1120 SenIAS - Beauftragte/r für Integration und Migration -
2	2	6	4	39	39,4	4	4,0	43	43,4	1140 SenIAS - Arbeit und Berufliche Bildung -
5	9	3	8	51	38,9	1	0,8	52	39,7	1150 SenIAS - Soziales -
9	6	11	9	110	48,7	7	3,1	117	51,8	Arbeitsgerichtsbarkeit
2	-	4	5	31	56,4	4	7,3	35	63,6	1141 Landesarbeitsgericht Berlin-Brandenburg
7	6	7	4	79	46,2	3	1,8	82	48,0	1142 Arbeitsgericht
10	4	7	6	60	46,9	6	4,7	66	51,6	LAGeSi
10	4	7	6	60	46,9	6	4,7	66	51,6	1145 Landesamt für Arbeitsschutz, Gesundheitsschutz und technische Sicherheit -
34	26	31	32	324	37,9	25	2,9	349	40,8	LAGeSo
7	5	5	8	63	36,2	8	4,6	71	40,8	1160 LAGeSo - Leitung der Behörde und Service -
10	11	11	9	107	34,6	9	2,9	116	37,5	1162 LAGeSo - Gesundheit -
13	7	9	8	99	43,6	4	1,8	103	45,4	1164 LAGeSo - Versorgung -
4	3	6	7	55	37,9	4	2,8	59	40,7	1166 LAGeSo - Soziales -
21	21	5	12	135	26,5	4	0,8	139	27,3	LAF
5	6	2	4	38	33,9	-	-	38	33,9	1170 LAF - Leitung der Behörde und Service
8	9	2	7	67	23,5	3	1,1	70	24,6	1171 LAF - Zentrale Aufnahmestelle und Leistungsstelle für Asylbewerberinnen/Asylbewerber
8	6	1	1	30	26,5	1	0,9	31	27,4	1172 LAF - Berliner Unterbringungsleitstelle

Noch: 4.2.1 Vorausberechnung bis 2031 der unbefristeten Beschäftigten, die das 64. Lebensjahr<sup>1</sup> erreichen, und Kapiteln

Einzelplan Behörde/Bereich Kapitel	Beschäftigte Januar 2022				Unbefristete Beschäftigte, die im Jahr ... das 64. Lebensjahr <sup>1</sup> erreichen					
	ins- gesamt	Vertragsart			2022	2023	2024	2025	2026	2027
		unbefris- tet	befris- tet	nicht zuzu- ordnen						
<b>12 - SBW</b>	<b>990</b>	<b>920</b>	<b>70</b>	<b>-</b>	<b>33</b>	<b>40</b>	<b>35</b>	<b>29</b>	<b>37</b>	<b>36</b>
SenSBW	990	920	70	-	33	40	35	29	37	36
1200 SenSBW - Politisch-Administrativer Bereich und Service -	165	159	6	-	1	6	3	3	6	8
1209 SenSBW - Personalüberhang -	8	8	-	-	.	-	.	-	-	-
1210 SenSBW - Stadtplanung -	106	100	6	-	3	6	6	2	7	-
1214 SenSBW - Gemeinsame Landesplanung -	12	10	2	-	.	-	.	1	-	2
1220 SenSBW - Städtebau und Projekte -	125	118	7	-	.	4	.	2	2	6
1230 SenSBW - Geoinformation -	120	116	4	-	8	4	5	6	5	5
1240 SenSBW - Wohnungswesen, Stadterneuerung, Städtebauförderung -	168	125	43	-	2	9	2	6	8	5
1250 SenSBW - Hochbau -	154	154	-	-	6	6	6	5	5	5
1260 SenSBW - Ministerielle Angelegenheiten des Bauens, Grundsatz und Recht -	132	130	2	-	5	5	9	4	4	5
<b>13 - WiEnBe</b>	<b>451</b>	<b>395</b>	<b>55</b>	<b>1</b>	<b>8</b>	<b>11</b>	<b>15</b>	<b>20</b>	<b>18</b>	<b>19</b>
SenWiEnBe	451	395	55	1	8	11	15	20	18	19
1300 SenWiEnBe - Politisch-Administrativer Bereich und Service -	94	87	7	-	1	2	4	6	5	3
1309 SenWiEnBe - Personalüberhang -	1	1	-	-	-	-	-	-	.	-
1320 SenWiEnBe - Wirtschaftspolitik und Wirtschaftsordnung -	105	91	13	1	1	3	4	7	.	8
1330 SenWiEnBe - Betriebe und Strukturpolitik -	96	86	10	-	3	4	7	6	.	4
1350 SenWiEnBe - Energie, Digitalisierung und Innovation -	155	130	25	-	3	2	-	1	10	4
<b>15 - Fin</b>	<b>8 037</b>	<b>7 935</b>	<b>96</b>	<b>6</b>	<b>171</b>	<b>264</b>	<b>254</b>	<b>286</b>	<b>317</b>	<b>360</b>
SenFin	703	649	51	3	15	23	16	19	25	28
1500 SenFin - Politisch-Administrativer Bereich und Service -	184	142	42	-	3	6	2	8	6	7
1502 SenFin - Zentrale Datenstelle der Landesfinanzminister und sonstige Angelegenheiten der Finanzministerkonferenz -	11	9	-	2	-	1	-	-	-	-
1509 SenFin - Personalüberhang -	11	11	-	-	-	-	2	1	-	-
1510 SenFin - Vermögen -	103	99	4	-	2	2	4	3	.	.
1520 SenFin - Haushalt -	128	124	3	1	2	5	6	3	3	3
1530 SenFin - Steuern -	140	140	-	-	7	5	1	2	4	9
1540 SenFin - Landespersonal -	122	121	1	-	1	4	1	2	3	2
1547 SenFin - Zentrale Steuerung einer neuen Integrierten Personalverwaltung -	4	3	1	-	-	-	-	-	.	.
Landesfinanzservice	99	97	-	2	3	2	4	1	3	3
1523 Landesfinanzservice	99	97	-	2	3	2	4	1	3	3
Finanzämter	6 586	6 547	38	1	135	219	213	243	257	292
1531 Finanzämter	6 586	6 547	38	1	135	219	213	243	257	292
LVwA	605	598	7	-	11	16	17	21	31	35
1541 Landesverwaltungsamt - Leitung -	63	63	-	-	2	2	3	-	3	6
1542 Landesverwaltungsamt - Logistikservice -	100	99	1	-	4	3	4	6	6	9
1543 Landesverwaltungsamt - Personalservice und integrierte Personalverwaltung -	190	185	5	-	4	4	6	4	11	6
1544 Landesverwaltungsamt - Versorgung und Beihilfe -	252	251	1	-	1	7	4	11	11	14
Ehemaliger zentraler PÜ (Kap. 1599)	44	44	-	-	7	4	4	2	1	2
1599 SenFin - Personalüberhang (ehemals Zentrales Personalüberhangmanagement)	44	44	-	-	7	4	4	2	1	2

<sup>1</sup> das 61. Lebensjahr für Beamte und Beamtinnen der Polizei, des Kapitels 0559 hauptstadtbedingte Aufwendungen im Sicherheitsbereich, der Feuerwehr und des Justizvollzugs; ohne Neueinstellungen nach Januar 2022

2 Anteil an den unbefristeten Beschäftigten im Januar 2022



im unmittelbaren Landesdienst Berlin auf der Basis der Beschäftigtenzahlen Januar 2022 nach Einzelplänen, Behörden der Hauptverwaltung

Unbefristete Beschäftigte,										Einzelplan Behörde/Bereich Kapitel
die im Jahr ... das 64. Lebensjahr <sup>1</sup> erreichen					mit 64 Jahren <sup>1</sup> und älter					
2028	2029	2030	2031	von 2022 bis 2031		bis einschl. 2021		insgesamt bis 2031		
				absolut	in % <sup>2</sup>	absolut	in % <sup>2</sup>	absolut	in % <sup>2</sup>	
<b>44</b>	<b>29</b>	<b>39</b>	<b>37</b>	<b>359</b>	<b>39,0</b>	<b>27</b>	<b>2,9</b>	<b>386</b>	<b>42,0</b>	<b>12 - SBW</b>
44	29	39	37	359	39,0	27	2,9	386	42,0	SenSBW
7	9	8	8	59	37,1	6	3,8	65	40,9	1200 SenSBW - Politisch-Administrativer Bereich und Service -
.	.	.	-	4	50,0	1	12,5	5	62,5	1209 SenSBW - Personalüberhang -
3	1	3	5	36	36,0	1	1,0	37	37,0	1210 SenSBW - Stadtplanung -
.	.	.	-	5	50,0	1	10,0	6	60,0	1214 SenSBW - Gemeinsame Landesplanung -
.	.	.	3	32	27,1	4	3,4	36	30,5	1220 SenSBW - Städtebau und Projekte -
6	3	2	4	48	41,4	3	2,6	51	44,0	1230 SenSBW - Geoinformation -
6	3	4	3	48	38,4	4	3,2	52	41,6	1240 SenSBW - Wohnungswesen, Stadterneuerung, Städtebauförderung -
9	4	11	10	67	43,5	2	1,3	69	44,8	1250 SenSBW - Hochbau -
10	7	7	4	60	46,2	5	3,8	65	50,0	1260 SenSBW - Ministerielle Angelegenheiten des Bauens, Grundsatz und Recht -
<b>19</b>	<b>12</b>	<b>16</b>	<b>9</b>	<b>147</b>	<b>37,2</b>	<b>6</b>	<b>1,5</b>	<b>153</b>	<b>38,7</b>	<b>13 - WiEnBe</b>
19	12	16	9	147	37,2	6	1,5	153	38,7	SenWiEnBe
3	3	6	1	34	39,1	-	-	34	39,1	1300 SenWiEnBe - Politisch-Administrativer Bereich und Service -
-	-	.	-	1	100	-	-	1	100	1309 SenWiEnBe - Personalüberhang -
7	2	.	2	38	41,8	-	-	38	41,8	1320 SenWiEnBe - Wirtschaftspolitik und Wirtschaftsordnung -
3	4	.	2	36	41,9	4	4,7	40	46,5	1330 SenWiEnBe - Betriebe und Strukturpolitik -
6	3	5	4	38	29,2	2	1,5	40	30,8	1350 SenWiEnBe - Energie, Digitalisierung und Innovation -
<b>339</b>	<b>330</b>	<b>324</b>	<b>287</b>	<b>2 932</b>	<b>37,0</b>	<b>141</b>	<b>1,8</b>	<b>3 073</b>	<b>38,7</b>	<b>15 - Fin</b>
24	20	29	22	221	34,1	11	1,7	232	35,7	SenFin
5	5	4	3	49	34,5	6	4,2	55	38,7	1500 SenFin - Politisch-Administrativer Bereich und Service -
1	-	-	-	2	22,2	-	-	2	22,2	1502 SenFin - Zentrale Datenstelle der Landesfinanzminister und sonstige Angelegenheiten der Finanzministerkonferenz -
1	-	1	1	6	54,5	1	9,1	7	63,6	1509 SenFin - Personalüberhang -
4	.	5	3	38	38,4	1	1,0	39	39,4	1510 SenFin - Vermögen -
5	4	9	4	44	35,5	1	0,8	45	36,3	1520 SenFin - Haushalt -
4	4	7	4	47	33,6	-	-	47	33,6	1530 SenFin - Steuern -
4	5	3	7	32	26,4	2	1,7	34	28,1	1540 SenFin - Landespersonal -
-	.	-	-	3	100	-	-	3	100	1547 SenFin - Zentrale Steuerung einer neuen Integrierten Personalverwaltung -
7	6	6	5	40	41,2	2	2,1	42	43,3	Landesfinanzservice
7	6	6	5	40	41,2	2	2,1	42	43,3	1523 Landesfinanzservice
281	284	264	227	2 415	36,9	113	1,7	2 528	38,6	Finanzämter
281	284	264	227	2 415	36,9	113	1,7	2 528	38,6	1531 Finanzämter
25	18	23	32	229	38,3	11	1,8	240	40,1	LVvA
2	2	2	4	26	41,3	3	4,8	29	46,0	1541 Landesverwaltungsamt - Leitung -
4	2	3	3	44	44,4	3	3,0	47	47,5	1542 Landesverwaltungsamt - Logistikservice -
8	7	10	11	71	38,4	2	1,1	73	39,5	1543 Landesverwaltungsamt - Personalservice und integrierte Personalverwaltung -
11	7	8	14	88	35,1	3	1,2	91	36,3	1544 Landesverwaltungsamt - Versorgung und Beihilfe -
2	2	2	1	27	61,4	4	9,1	31	70,5	Ehemaliger zentraler PÜ (Kap. 1599)
2	2	2	1	27	61,4	4	9,1	31	70,5	1599 SenFin - Personalüberhang (ehemals Zentrales Personalüberhangmanagement)

4.2.2 Vorausberechnung bis 2031 für Vollzeitäquivalente der unbefristeten Beschäftigten, die das 64. Lebensjahr<sup>1</sup> erreichen, und Kapiteln

Einzelplan Behörde/Bereich Kapitel	Vollzeitäquivalente Januar 2022				Vollzeitäquivalente der unbefristeten Beschäftigten, die im Jahr ... das 64. Lebensjahr <sup>1</sup> erreichen					
	ins- gesamt	Vertragsart			2022	2023	2024	2025	2026	2027
		unbefristet	befristet	nicht zuzu- ordnen						
<b>Hauptverwaltung und Bezirksverwaltungen insgesamt</b>	<b>121 268,9</b>	<b>116 578,5</b>	<b>4 623,3</b>	<b>67,1</b>	<b>2 323,3</b>	<b>3 105,3</b>	<b>3 366,0</b>	<b>4 038,8</b>	<b>4 249,5</b>	<b>4 530,6</b>
<b>Hauptverwaltung insgesamt</b>	<b>96 947,8</b>	<b>93 690,6</b>	<b>3 201,1</b>	<b>56,1</b>	<b>1 708,3</b>	<b>2 300,0</b>	<b>2 514,8</b>	<b>3 134,4</b>	<b>3 266,6</b>	<b>3 547,1</b>
<b>03 - RBm - Skzl</b>	<b>322,0</b>	<b>291,0</b>	<b>31,0</b>	<b>-</b>	<b>9,2</b>	<b>9,0</b>	<b>17,9</b>	<b>15,6</b>	<b>14,0</b>	<b>10,8</b>
RBm - Skzl	269,9	238,9	31,0	-	4,0	6,0	13,9	9,0	12,0	6,9
0300 Senatskanzlei	267,1	236,2	31,0	-	.	6,0	.	9,0	12,0	6,9
0309 Senatskanzlei - Personalüberhang - Auslaufende Kapitel der 18. Legislaturperiode im Epl. 03 <sup>3</sup>	2,8	2,8	-	-	.	-	.	-	-	-
05 - InnDS	<b>30 538,2</b>	<b>29 957,0</b>	<b>577,3</b>	<b>4,0</b>	<b>236,1</b>	<b>391,0</b>	<b>494,8</b>	<b>1 039,2</b>	<b>987,8</b>	<b>1 052,0</b>
SenInnDS	1 461,0	1 201,8	257,3	2,0	22,8	14,2	20,2	33,4	27,9	35,2
0500 SenInnDS - Politisch-Administrativer Bereich und Service	1 009,0	780,7	227,3	1,0	7,8	2,9	8,4	12,8	12,1	10,7
0509 SenInnDS - Personalüberhang -	24,8	24,8	-	-	2,0	1,5	1,0	1,0	-	3,9
0510 SenInnDS - Sport -	53,2	36,2	16,0	1,0	1,0	1,0	-	1,0	-	2,7
0511 Olympiapark Berlin	42,3	38,3	4,0	-	3,0	-	3,8	-	6,8	4,0
0512 Sportforum Berlin	120,7	111,7	9,0	-	7,0	6,0	3,0	11,0	6,0	6,0
0520 SenInnDS - Verfassungsschutz -	211,0	210,0	1,0	-	2,0	2,8	4,0	7,7	3,0	7,8
Polizei <sup>4</sup>	23 446,1	23 216,5	227,6	2,0	141,6	201,8	287,2	800,2	741,1	818,3
0531 Polizei Berlin - Behördenleitung -	197,8	197,8	-	-	5,0	4,0	2,8	7,0	5,5	14,6
0532 Polizei Berlin - Landespolizeidirektion - <sup>4</sup>	15 462,7	15 324,7	136,0	2,0	59,6	101,2	123,9	534,4	483,4	512,8
0543 Polizei Berlin - Landeskriminalamt -	3 763,2	3 758,7	4,5	-	18,0	20,2	63,4	124,4	122,0	125,1
0552 Polizei Berlin - Polizeiakademie -	587,1	587,1	-	-	4,0	4,3	9,7	29,0	21,0	42,6
0556 Polizei Berlin - Direktion Zentraler Service -	1 349,5	1 325,4	24,1	-	31,0	37,3	51,8	56,4	57,6	64,3
0559 Hauptstadtbedingte Aufwendungen im Sicherheitsbereich des Landes Berlin	2 085,8	2 022,8	63,0	-	24,0	34,8	35,8	49,0	51,5	58,8
Feuerwehr	4 368,6	4 345,6	23,0	-	53,6	141,7	154,2	171,4	177,9	161,1
0561 Berliner Feuerwehr - Behördenleitung -	113,1	107,1	6,0	-	4,0	3,9	6,5	6,0	6,0	6,0
0562 Berliner Feuerwehr - Direktionen -	3 316,7	3 313,7	3,0	-	26,0	106,0	105,0	122,6	133,4	113,3
0565 Berliner Feuerwehr - Zentraler Service -	785,8	771,8	14,0	-	20,8	24,8	36,7	33,0	27,7	33,8
0566 Berliner Feuerwehr - Berliner Feuerwehr- und Rettungsdienst-Akademie -	153,0	153,0	-	-	2,8	7,0	6,0	9,8	10,9	8,0
LABO	708,3	695,7	12,6	-	14,5	24,4	26,4	27,7	30,2	25,8
0571 LABO - Leitung -	82,0	79,5	2,5	-	2,8	3,0	3,0	8,0	1,8	2,9
0572 LABO - Personenstands- und Einwohnerwesen -	165,5	158,2	7,3	-	6,7	3,9	10,7	5,2	8,0	5,5
0573 LABO - Kraftfahrzeugwesen -	443,5	440,7	2,8	-	5,0	13,5	11,8	14,5	17,6	15,6
0575 LABO - Entschädigungsleistungen -	17,3	17,3	-	-	-	4,0	1,0	-	2,8	1,8
LEA	554,2	497,4	56,8	-	3,6	8,9	6,8	6,5	10,8	11,7
0581 Landesamt für Einwanderung	554,2	497,4	56,8	-	3,6	8,9	6,8	6,5	10,8	11,7

<sup>1</sup> das 61. Lebensjahr für Beamte und Beamtinnen der Polizei, des Kapitels 0559 hauptstadtbedingte Aufwendungen im Sicherheitsbereich, der Feuerwehr und des Justizvollzugs; ohne Neueinstellungen nach Januar 2022

<sup>2</sup> Anteil an den VZÄ der unbefristeten Beschäftigten im Januar 2022

<sup>3</sup> auslaufende Kapitel 0330 Wissenschaft, 0340 Forschung, 0391 Sekretariat der Kultusministerkonferenz der 18. Legislaturperiode im Epl. 03

<sup>4</sup> einschließlich auslaufende Kapitel 0534 Pol Präs - Direktion 2 -, 0535 Pol Präs - Direktion 3 -, 0538 Pol Präs - Direktion 6 - der 18. Legislaturperiode im Epl. 05 mit insgesamt 3,0 VZÄ

im unmittelbaren Landesdienst Berlin auf der Basis der Beschäftigtenzahlen Januar 2022 nach Einzelplänen, Behörden  
der Hauptverwaltung

Vollzeitäquivalente der unbefristeten Beschäftigten,										Einzelplan Behörde/Bereich Kapitel
die im Jahr ... das 64. Lebensjahr <sup>1</sup> erreichen					mit 64 Jahren <sup>1</sup> und älter					
2028	2029	2030	2031	von 2022 bis 2031		bis einschl. 2021		insgesamt bis 2031		
				absolut	in % <sup>2</sup>	absolut	in % <sup>2</sup>	absolut	in % <sup>2</sup>	
<b>4 551,1</b>	<b>4 422,5</b>	<b>4 107,6</b>	<b>3 992,5</b>	<b>38 687,2</b>	<b>33,2</b>	<b>2 210,6</b>	<b>1,9</b>	<b>40 897,7</b>	<b>35,1</b>	<b>Hauptverwaltung und Bezirksverwaltungen insgesamt</b>
<b>3 554,8</b>	<b>3 452,7</b>	<b>3 256,1</b>	<b>3 175,2</b>	<b>29 909,8</b>	<b>31,9</b>	<b>1 663,6</b>	<b>1,8</b>	<b>31 573,4</b>	<b>33,7</b>	<b>Hauptverwaltung insgesamt</b>
<b>10,6</b>	<b>14,0</b>	<b>7,8</b>	<b>8,0</b>	<b>117,0</b>	<b>40,2</b>	<b>6,6</b>	<b>2,3</b>	<b>123,6</b>	<b>42,5</b>	<b>03 - RBm - Skzl</b>
10,6	12,3	6,8	8,0	89,6	37,5	6,6	2,8	96,2	40,3	RBm - Skzl
10,6	12,3	6,8	8,0	87,6	37,1	6,6	2,8	94,2	39,9	0300 Senatskanzlei
-	-	-	-	2,0	72,7	-	-	2,0	72,7	0309 Senatskanzlei - Personalüberhang - Auslaufende Kapitel der 18. Legislaturperiode im Epl. 03 <sup>3</sup>
-	1,7	1,0	-	27,4	52,6	-	-	27,4	52,6	
<b>1 015,7</b>	<b>1 039,5</b>	<b>1 013,9</b>	<b>1 028,4</b>	<b>8 298,3</b>	<b>27,7</b>	<b>148,5</b>	<b>0,5</b>	<b>8 446,8</b>	<b>28,2</b>	<b>05 - InnDS</b>
31,1	32,1	32,9	39,2	288,9	24,0	19,0	1,6	307,9	25,6	SenInnDS
14,2	15,8	13,9	13,7	112,2	14,4	6,0	0,8	118,2	15,1	0500 SenInnDS - Politisch-Administrativer Bereich und Service
-	2,0	2,0	-	13,4	54,1	5,0	20,1	18,4	74,3	0509 SenInnDS - Personalüberhang -
1,0	-	2,0	5,5	14,2	39,3	1,0	2,8	15,2	42,1	0510 SenInnDS - Sport -
-	5,0	3,0	5,0	30,5	79,6	1,0	2,6	31,5	82,2	0511 Olympiapark Berlin
10,0	4,0	7,0	3,0	63,0	56,4	3,0	2,7	66,0	59,1	0512 Sportforum Berlin
5,9	5,4	5,0	12,0	55,6	26,5	3,0	1,4	58,6	27,9	0520 SenInnDS - Verfassungsschutz -
796,0	816,2	792,1	801,6	6 196,1	26,7	74,3	0,3	6 270,4	27,0	Polizei <sup>4</sup>
3,0	6,8	8,6	5,0	62,2	31,5	2,0	1,0	64,2	32,5	0531 Polizei Berlin - Behördenleitung -
535,2	514,8	499,2	513,4	3 878,0	25,3	28,0	0,2	3 905,9	25,5	0532 Polizei Berlin - Landespolizeidirektion - <sup>4</sup>
123,4	146,5	139,8	148,8	1 031,6	27,4	13,4	0,4	1 045,0	27,8	0543 Polizei Berlin - Landeskriminalamt -
31,9	38,6	41,5	32,6	255,1	43,5	4,0	0,7	259,1	44,1	0552 Polizei Berlin - Polizeiakademie -
54,0	56,8	55,2	45,1	509,6	38,4	22,0	1,7	531,6	40,1	0556 Polizei Berlin - Direktion Zentraler Service - 0559 Hauptstadtbedingte Aufwendungen im Sicherheitsbereich des Landes Berlin
48,5	52,8	47,8	56,8	459,6	22,7	5,0	0,2	464,6	23,0	Feuerwehr
139,8	144,4	152,1	150,5	1 446,6	33,3	40,6	0,9	1 487,2	34,2	0561 Berliner Feuerwehr - Behördenleitung -
1,8	3,0	4,0	4,0	45,2	42,2	3,0	2,8	48,2	45,0	0562 Berliner Feuerwehr - Direktionen -
102,0	106,5	102,8	100,9	1 018,4	30,7	20,0	0,6	1 038,4	31,3	0565 Berliner Feuerwehr - Zentraler Service -
29,0	30,9	35,6	38,6	310,8	40,3	13,6	1,8	324,4	42,0	0566 Berliner Feuerwehr - Berliner Feuerwehr- und Rettungsdienst-Akademie -
7,0	4,0	9,8	7,0	72,3	47,2	4,0	2,6	76,3	49,8	LABO
35,2	33,5	26,0	23,3	266,9	38,4	10,8	1,5	277,7	39,9	0571 LABO - Leitung -
5,7	4,0	2,0	4,0	37,3	46,9	-	-	37,3	46,9	0572 LABO - Personenstands- und Einwohnerwesen -
12,1	6,4	8,4	4,5	71,4	45,1	1,0	0,6	72,4	45,7	0573 LABO - Kraftfahrzeugwesen -
17,4	20,3	14,8	14,8	145,3	33,0	7,5	1,7	152,8	34,7	0575 LABO - Entschädigungsleistungen -
-	2,8	0,8	-	13,0	75,4	2,3	13,0	15,3	88,4	LEA
13,6	13,3	10,9	13,9	99,8	20,1	3,8	0,8	103,6	20,8	0581 Landesamt für Einwanderung
13,6	13,3	10,9	13,9	99,8	20,1	3,8	0,8	103,6	20,8	

Noch: 4.2.2 Vorausberechnung bis 2031 für Vollzeitäquivalente der unbefristeten Beschäftigten, die das 64. Lebensjahr<sup>1</sup> erreichen, und Kapiteln

Einzelplan Behörde/Bereich Kapitel	Vollzeitäquivalente Januar 2022				Vollzeitäquivalente der unbefristeten Beschäftigten, die im Jahr ... das 64. Lebensjahr <sup>1</sup> erreichen					
	ins- gesamt	Vertragsart			2022	2023	2024	2025	2026	2027
		unbefristet	befristet	nicht zuzu- ordnen						
<b>06 - JustVA inkl. 02 - VerfGH</b>	<b>9 652,1</b>	<b>9 507,1</b>	<b>145,0</b>	-	<b>224,0</b>	<b>295,7</b>	<b>326,6</b>	<b>349,6</b>	<b>379,6</b>	<b>384,5</b>
SenJustVA	274,7	251,8	22,9	-	6,8	9,2	11,0	10,7	7,0	9,4
0600 SenJustVA - Politisch-Administrativer Bereich und Service -	184,7	174,7	10,0	-	4,0	4,2	8,0	8,0	5,0	5,6
0601 SenJustVA - Landesstelle für Gleichbehandlung gegen Diskriminierung (Landesantidiskriminierungsstelle) -	30,8	20,9	9,9	-	1,0	-	-	-	-	-
0605 Gemeinsames Juristisches Prüfungsamt	15,8	14,8	1,0	-	1,0	1,0	-	-	2,0	2,0
0608 SenJustVA - Verbraucherschutz <sup>-5</sup>	23,4	21,4	2,0	-	-	2,0	-	-	-	-
0609 SenJustVA - Personalüberhang -	20,0	20,0	-	-	0,8	2,0	3,0	2,8	-	1,8
Generalstaatsanwaltschaft	114,7	113,1	1,6	-	2,8	6,0	7,8	9,0	.	7,6
0611 Generalstaatsanwaltschaft	114,7	113,1	1,6	-	2,8	6,0	7,8	9,0	.	7,6
Staatsanwaltschaft	918,5	907,8	10,7	-	9,4	29,8	24,1	41,2	50,1	46,7
0612 Staatsanwaltschaft	918,5	907,8	10,7	-	9,4	29,8	24,1	41,2	50,1	46,7
Amtsanzwaltschaft	189,4	184,4	5,0	-	7,0	6,6	6,0	7,0	5,8	4,0
0613 Amtsanzwaltschaft	189,4	184,4	5,0	-	7,0	6,6	6,0	7,0	5,8	4,0
Kammergericht	541,6	539,1	2,5	-	6,8	21,0	22,6	14,2	18,9	16,8
0615 Kammergericht	541,6	539,1	2,5	-	6,8	21,0	22,6	14,2	18,9	16,8
Landgericht	803,2	795,5	7,8	-	10,0	18,3	22,2	18,2	31,8	45,1
0616 Landgericht	803,2	795,5	7,8	-	10,0	18,3	22,2	18,2	31,8	45,1
Amtsgerichte	3 312,0	3 289,6	22,5	-	59,0	79,3	98,9	115,0	128,5	127,5
0619 Amtsgericht Charlottenburg	377,7	375,2	2,5	-	10,8	5,0	13,9	15,2	15,3	8,0
0621 Amtsgericht Köpenick	131,3	131,3	-	-	3,0	2,8	2,9	1,0	10,8	4,0
0622 Amtsgericht Lichtenberg	208,6	208,6	-	-	3,0	7,5	10,8	14,3	10,8	12,8
0623 Amtsgericht Mitte	243,4	242,5	0,9	-	9,0	6,0	11,4	12,6	9,7	12,0
0624 Amtsgericht Neukölln	151,1	149,1	2,0	-	4,0	4,0	10,2	11,0	5,5	8,0
0625 Amtsgericht Pankow	182,1	182,1	-	-	3,0	6,8	6,9	4,0	4,1	13,8
0626 Amtsgericht Schöneberg	289,9	286,1	3,8	-	4,9	9,0	4,0	12,6	11,0	8,8
0627 Amtsgericht Spandau	199,8	198,8	1,0	-	4,6	4,9	6,0	4,8	5,0	6,8
0628 Amtsgericht Kreuzberg	358,2	355,2	3,0	-	6,8	10,6	8,7	10,3	15,6	16,6
0630 Amtsgericht Tiergarten	867,0	861,5	5,5	-	9,0	15,9	19,5	24,5	30,1	29,1
0631 Amtsgericht Wedding	239,4	236,4	3,0	-	1,0	7,0	3,0	3,8	10,7	7,8
0632 Zentrales Mahngericht Berlin-Brandenburg	63,6	62,8	0,8	-	-	-	1,8	1,0	-	-
Verwaltungsgericht	261,5	254,7	6,9	-	2,0	10,7	4,5	9,8	11,6	9,7
0642 Verwaltungsgericht	261,5	254,7	6,9	-	2,0	10,7	4,5	9,8	11,6	9,7
Sozialgericht	347,0	346,0	1,0	-	4,5	7,6	3,5	4,7	7,8	16,8
0651 Sozialgericht	347,0	346,0	1,0	-	4,5	7,6	3,5	4,7	7,8	16,8
Justizvollzugsanstalten	2 668,9	2 608,3	60,6	-	110,8	99,2	115,5	110,2	98,4	90,1
0661 Justizvollzugsanstalt Plötzensee	599,3	575,0	24,3	-	27,0	15,8	31,3	30,7	28,4	22,9
0663 Justizvollzugsanstalt für Frauen	191,2	189,2	2,0	-	9,0	6,8	6,8	6,0	9,5	4,0
0664 Justizvollzugsanstalt des Offenen Vollzuges Berlin	202,3	198,8	3,5	-	11,0	8,8	9,8	12,0	6,0	8,8
0666 Justizvollzugsanstalt Moabit	507,3	493,3	14,0	-	11,0	19,9	23,0	15,0	13,0	12,9
0668 Justizvollzugsanstalt Tegel	588,0	583,8	4,3	-	29,8	33,0	26,7	20,8	19,5	15,0
0669 Jugendstrafanstalt	318,3	312,8	5,5	-	16,0	12,0	7,0	14,8	14,3	16,9
0671 Jugendarrestanstalt	27,0	27,0	-	-	2,0	-	-	2,0	-	3,0
0672 Justizvollzugsanstalt Heidering	235,5	228,5	7,0	-	5,0	3,0	11,0	9,0	7,8	6,7
Soziale Dienste der Justiz	137,7	134,0	3,8	-	2,0	6,0	8,6	3,6	6,0	2,0
0691 Soziale Dienste der Justiz - Gerichtshilfe und Bewährungshilfe -	137,7	134,0	3,8	-	2,0	6,0	8,6	3,6	6,0	2,0
Sonstige Behörden im Epl. 06 inkl. 02	82,9	82,9	-	-	3,0	2,0	2,0	6,0	.	9,0
0200 Verfassungsgerichtshof	7,0	7,0	-	-	-	-	-	-	.	-
0641 Oberverwaltungsgericht Berlin-Brandenburg	75,9	75,9	-	-	3,0	2,0	2,0	6,0	.	9,0

<sup>1</sup> das 61. Lebensjahr für Beamte und Beamtinnen der Polizei, des Kapitels 0559 hauptstadtbedingte Aufwendungen im Sicherheitsbereich, der Feuerwehr und des Justizvollzugs; ohne Neueinstellungen nach Januar 2022

<sup>2</sup> Anteil an den VZÄ der unbefristeten Beschäftigten im Januar 2022

<sup>5</sup> Auslaufendes Kapitel 0608 SenJustVA - Verbraucherschutz - der 18. Legislaturperiode im Epl. 06

im unmittelbaren Landesdienst Berlin auf der Basis der Beschäftigtenzahlen Januar 2022 nach Einzelplänen, Behörden der Hauptverwaltung

Vollzeitäquivalente der unbefristeten Beschäftigten,										Einzelplan Behörde/Bereich Kapitel
die im Jahr ... das 64. Lebensjahr <sup>1</sup> erreichen					mit 64 Jahren <sup>1</sup> und älter					
2028	2029	2030	2031	von 2022 bis 2031		bis einschl. 2021		insgesamt bis 2031		
				absolut	in % <sup>2</sup>	absolut	in % <sup>2</sup>	absolut	in % <sup>2</sup>	
<b>379,2</b>	<b>358,9</b>	<b>315,4</b>	<b>347,7</b>	<b>3 361,3</b>	<b>35,4</b>	<b>158,4</b>	<b>1,7</b>	<b>3 519,6</b>	<b>37,0</b>	<b>06 - JustVA inkl. 02 - VerfGH</b>
8,8	15,1	9,8	7,6	95,3	37,8	6,0	2,4	101,3	40,2	SenJustVA
4,8	12,3	7,8	5,0	64,7	37,0	1,0	0,6	65,7	37,6	0600 SenJustVA - Politisch-Administrativer Bereich und Service -
-	1,0	1,0	0,6	3,6	17,2	1,0	4,8	4,6	22,0	0601 SenJustVA - Landesstelle für Gleichbehandlung gegen Diskriminierung (Landesantidiskriminierungsstelle)
1,0	-	-	-	7,0	47,4	-	-	7,0	47,4	0605 Gemeinsames Juristisches Prüfungsamt
1,0	-	1,0	1,0	5,0	23,3	2,0	9,3	7,0	32,6	0608 SenJustVA - Verbraucherschutz - <sup>5</sup>
2,0	1,8	-	1,0	15,0	75,0	2,0	10,0	17,0	85,0	0609 SenJustVA - Personalüberhang -
7,4	3,7	3,0	.	61,8	54,7	1,0	0,9	62,8	55,5	Generalstaatsanwaltschaft
7,4	3,7	3,0	.	61,8	54,7	1,0	0,9	62,8	55,5	0611 Generalstaatsanwaltschaft
34,5	28,7	22,8	34,7	321,9	35,5	8,5	0,9	330,4	36,4	Staatsanwaltschaft
34,5	28,7	22,8	34,7	321,9	35,5	8,5	0,9	330,4	36,4	0612 Staatsanwaltschaft
14,8	8,4	4,7	10,1	74,2	40,2	1,0	0,5	75,2	40,8	Amtsanwaltschaft
14,8	8,4	4,7	10,1	74,2	40,2	1,0	0,5	75,2	40,8	0613 Amtsanwaltschaft
20,8	18,6	25,2	21,7	186,5	34,6	8,6	1,6	195,1	36,2	Kammergericht
20,8	18,6	25,2	21,7	186,5	34,6	8,6	1,6	195,1	36,2	0615 Kammergericht
33,0	38,5	26,9	29,6	273,6	34,4	7,8	1,0	281,3	35,4	Landgericht
33,0	38,5	26,9	29,6	273,6	34,4	7,8	1,0	281,3	35,4	0616 Landgericht
124,3	131,4	114,6	121,2	1 099,7	33,4	40,5	1,2	1 140,2	34,7	Amtsgerichte
19,7	18,4	17,5	10,1	133,9	35,7	5,9	1,6	139,8	37,2	0619 Amtsgericht Charlottenburg
7,0	7,1	3,0	5,6	47,1	35,9	1,0	0,8	48,1	36,7	0621 Amtsgericht Köpenick
8,8	10,0	5,8	9,0	92,6	44,4	1,0	0,5	93,6	44,9	0622 Amtsgericht Lichtenberg
13,4	15,6	5,0	10,5	105,1	43,3	1,0	0,4	106,1	43,8	0623 Amtsgericht Mitte
1,9	9,0	7,5	2,0	63,1	42,3	3,9	2,6	67,0	44,9	0624 Amtsgericht Neukölln
6,4	5,3	11,8	7,6	69,6	38,2	2,0	1,1	71,6	39,3	0625 Amtsgericht Pankow
11,8	11,5	9,9	14,7	98,1	34,3	1,0	0,3	99,1	34,6	0626 Amtsgericht Schöneberg
6,0	6,3	11,7	7,9	63,8	32,1	5,8	2,9	69,6	35,0	0627 Amtsgericht Spandau
14,3	14,1	13,5	13,2	123,4	34,7	5,0	1,4	128,4	36,2	0628 Amtsgericht Kreuzberg
26,4	28,1	16,1	29,3	227,8	26,4	10,0	1,2	237,8	27,6	0630 Amtsgericht Tiergarten
6,8	6,0	10,0	8,6	64,7	27,4	2,0	0,8	66,7	28,2	0631 Amtsgericht Wedding
1,9	-	3,0	2,8	10,5	16,7	2,0	3,2	12,5	19,8	0632 Zentrales Mahngericht Berlin-Brandenburg
10,9	7,0	3,4	6,7	76,2	29,9	3,8	1,5	80,0	31,4	Verwaltungsgericht
10,9	7,0	3,4	6,7	76,2	29,9	3,8	1,5	80,0	31,4	0642 Verwaltungsgericht
11,8	3,8	6,4	15,3	82,1	23,7	3,0	0,9	85,1	24,6	Sozialgericht
11,8	3,8	6,4	15,3	82,1	23,7	3,0	0,9	85,1	24,6	0651 Sozialgericht
106,1	95,9	95,8	87,6	1 009,5	38,7	72,4	2,8	1 081,9	41,5	Justizvollzugsanstalten
22,6	19,5	16,1	21,6	235,8	41,0	20,2	3,5	255,9	44,5	0661 Justizvollzugsanstalt Plötzensee
12,9	4,8	4,8	7,0	71,4	37,8	5,6	3,0	77,0	40,7	0663 Justizvollzugsanstalt für Frauen
7,0	12,8	8,0	3,0	87,1	43,8	4,0	2,0	91,1	45,8	0664 Justizvollzugsanstalt des Offenen Vollzuges Berlin
17,8	16,9	18,9	18,0	166,3	33,7	8,4	1,7	174,7	35,4	0666 Justizvollzugsanstalt Moabit
20,9	15,6	28,0	16,0	225,1	38,6	20,6	3,5	245,8	42,1	0668 Justizvollzugsanstalt Tegel
15,0	17,5	15,0	13,0	141,4	45,2	8,6	2,8	150,0	48,0	0669 Jugendstrafanstalt
1,0	1,0	-	2,0	11,0	40,7	1,0	3,7	12,0	44,4	0671 Jugendarrestanstalt
8,9	8,0	5,0	7,0	71,4	31,2	4,0	1,8	75,4	33,0	0672 Justizvollzugsanstalt Heidering
3,0	3,9	1,0	3,9	40,0	29,8	4,8	3,5	44,7	33,4	Soziale Dienste der Justiz
3,0	3,9	1,0	3,9	40,0	29,8	4,8	3,5	44,7	33,4	0691 Soziale Dienste der Justiz - Gerichtshilfe und Bewährungshilfe -
4,0	4,0	2,0	.	40,6	49,0	1,0	1,2	41,6	50,2	Sonstige Behörden im Epl. 06 inkl. 02
-	-	-	.	1,0	14,3	-	-	1,0	14,3	0200 Verfassungsgerichtshof
4,0	4,0	2,0	.	39,6	52,2	1,0	1,3	40,6	53,5	0641 Oberverwaltungsgericht Berlin-Brandenburg

Noch: 4.2.2 Vorausberechnung bis 2031 für Vollzeitäquivalente der unbefristeten Beschäftigten, die das 64. Lebensjahr<sup>1</sup> erreichen, und Kapiteln

Einzelplan Behörde/Bereich Kapitel	Vollzeitäquivalente Januar 2022				Vollzeitäquivalente der unbefristeten Beschäftigten, die im Jahr ... das 64. Lebensjahr <sup>1</sup> erreichen					
	ins- gesamt	Vertragsart			2022	2023	2024	2025	2026	2027
		unbefristet	befristet	nicht zuzu- ordnen						
<b>07 - UMMVK</b>	<b>1 368,2</b>	<b>1 314,1</b>	<b>54,1</b>	-	<b>44,6</b>	<b>39,3</b>	<b>60,0</b>	<b>43,1</b>	<b>60,5</b>	<b>57,3</b>
SenUMVK	1 089,7	1 045,1	44,6	-	32,6	30,1	49,0	34,2	48,3	45,6
0700 SenUMVK - Politisch-Administrativer Bereich und Service -	133,2	122,3	10,9	-	2,0	1,0	2,0	1,0	5,6	6,9
0709 SenUMVK - Personalüberhang -	28,6	28,6	-	-	2,0	6,0	1,0	3,0	2,0	2,0
0710 SenUMVK - Umweltpolitik, Abfallwirtschaft und Immissionsschutz -	108,4	105,1	3,3	-	3,0	2,0	5,0	7,7	2,6	5,8
0720 SenUMVK - Integrativer Umweltschutz -	155,4	148,3	7,1	-	3,6	5,2	8,5	3,0	9,9	7,3
0730 SenUMVK - Verkehr -	182,0	168,8	13,2	-	9,0	3,9	7,7	3,0	3,6	2,0
0740 SenUMVK - Tiefbau -	217,5	214,1	3,4	-	3,8	7,0	10,4	11,0	15,0	10,8
0750 SenUMVK - Klimaschutz, Naturschutz und Stadtgrün -	106,1	104,1	2,0	-	6,2	2,3	5,5	2,7	2,0	6,0
0770 SenUMVK - Integratives Verkehrsmanagement -	136,7	133,2	3,5	-	3,0	2,8	6,0	1,8	7,8	5,0
0780 SenUMVK - Verbraucherschutz -	21,8	20,7	1,2	-	-	-	3,0	1,0	-	-
Forsten	238,6	230,0	8,5	-	7,0	8,1	8,9	7,9	10,0	9,7
0751 Berliner Forsten	238,6	230,0	8,5	-	7,0	8,1	8,9	7,9	10,0	9,7
Sonstige Behörden im Epl. 07	40,0	39,0	1,0	-	5,0	1,0	2,0	1,0	2,2	2,0
0721 Fischereiamt	12,3	12,3	-	-	-	-	-	-	-	-
0732 Gemeinsame Obere Luftfahrtbehörde BB	2,7	2,7	-	-	-	-	-	-	-	-
0752 Pflanzenschutzamt	25,0	24,0	1,0	-	-	1,0	2,0	1,0	-	2,0
<b>08 - KultEuropa</b>	<b>394,2</b>	<b>344,3</b>	<b>49,9</b>	-	<b>11,0</b>	<b>11,5</b>	<b>9,9</b>	<b>14,3</b>	<b>12,9</b>	<b>14,9</b>
SenKultEuropa	209,0	187,4	21,6	-	4,8	5,0	8,0	8,4	7,1	6,4
0800 SenKultEuropa - Politisch-Administrativer Bereich und Service -	57,8	48,8	9,0	-	-	-	-	4,0	2,9	2,7
0809 SenKultEuropa - Personalüberhang -	13,0	13,0	-	-	1,0	1,0	3,0	1,0	1,2	-
0810 SenKultEuropa - Kultur -	115,6	103,5	12,1	-	2,0	-	3,0	3,4	2,0	3,7
0820 Leistungen an die Kirchen, Religions- und Weltanschauungsgemeinschaften	6,0	6,0	-	-	-	-	-	-	-	-
0830 SenKultEuropa - Europa -	10,7	10,2	0,5	-	-	-	-	-	1,0	-
0840 Denkmalschutz und Denkmalpflege	6,0	6,0	-	-	-	-	-	-	-	-
Sonstige Behörden im Epl. 08	185,1	156,9	28,3	-	6,2	6,5	1,9	5,9	5,8	8,5
0812 Brücke-Museum	8,5	8,0	0,5	-	1,5	-	-	-	-	0,5
0813 Gedenkstätte Deutscher Widerstand	46,5	37,3	9,3	-	1,8	2,5	1,0	2,0	1,0	1,0
0814 Landesarchiv	69,3	69,3	-	-	3,0	3,0	-	1,9	1,8	3,0
0841 Landesdenkmalamt	60,8	42,2	18,5	-	-	1,0	0,9	2,0	3,0	4,0
<b>09 - WGPG</b>	<b>771,5</b>	<b>697,8</b>	<b>73,7</b>	-	<b>19,1</b>	<b>14,1</b>	<b>23,8</b>	<b>19,5</b>	<b>28,5</b>	<b>29,2</b>
SenWGPG	399,3	360,3	39,0	-	9,8	8,3	15,7	8,7	16,4	16,2
0900 SenWGPG - Politisch-Administrativer Bereich und Service -	112,8	92,4	20,4	-	3,0	1,8	6,0	3,0	4,0	3,8
0909 SenWGPG - Personalüberhang -	4,4	4,4	-	-	-	-	-	-	-	-
0910 SenWGPG - Wissenschaft -	33,0	30,3	2,7	-	1,0	-	-	-	2,0	0,8
0920 SenWGPG - Gesundheit -	140,8	131,5	9,3	-	3,8	5,5	3,9	2,0	6,8	6,0
0930 SenWGPG - Pflege -	51,1	49,1	2,0	-	-	-	1,8	1,7	1,5	3,0
0940 SenWGPG - Forschung -	19,0	18,0	1,0	-	-	-	1,0	2,0	2,0	-
0950 SenWGPG - Frauen und Gleichstellung -	38,2	34,6	3,6	-	-	1,0	3,0	-	-	-
Sekretariat der KMK	302,4	270,7	31,7	-	5,5	3,8	7,3	5,4	8,2	9,3
0991 Sekretariat der Kultusministerkonferenz	302,4	270,7	31,7	-	5,5	3,8	7,3	5,4	8,2	9,3
Sonstige Behörden im Epl. 09	69,8	66,8	3,0	-	3,8	2,0	0,8	5,4	4,0	3,8
0921 Landesinstitut für gerichtliche und soziale Medizin	52,6	49,6	3,0	-	2,0	2,0	0,8	3,4	3,0	-
0922 Gemeinsames Krebsregister	17,2	17,2	-	-	1,8	-	-	2,0	1,0	3,8

<sup>1</sup> das 61. Lebensjahr für Beamte und Beamtinnen der Polizei, des Kapitels 0559 hauptstadtbedingte Aufwendungen im Sicherheitsbereich, der Feuerwehr und des Justizvollzugs; ohne Neueinstellungen nach Januar 2022

<sup>2</sup> Anteil an den VZÄ der unbefristeten Beschäftigten im Januar 2022

im unmittelbaren Landesdienst Berlin auf der Basis der Beschäftigtenzahlen Januar 2022 nach Einzelplänen, Behörden der Hauptverwaltung

Vollzeitäquivalente der unbefristeten Beschäftigten,										Einzelplan Behörde/Bereich Kapitel
die im Jahr ... das 64. Lebensjahr <sup>1</sup> erreichen					mit 64 Jahren <sup>1</sup> und älter					
2028	2029	2030	2031	von 2022 bis 2031		bis einschl. 2021		insgesamt bis 2031		
				absolut	in % <sup>2</sup>	absolut	in % <sup>2</sup>	absolut	in % <sup>2</sup>	
<b>52,4</b>	<b>49,9</b>	<b>42,3</b>	<b>35,4</b>	<b>484,7</b>	<b>36,9</b>	<b>43,8</b>	<b>3,3</b>	<b>528,5</b>	<b>40,2</b>	<b>07 - UMVK</b>
41,5	41,9	34,3	24,0	381,6	36,5	36,8	3,5	418,3	40,0	SenUMVK
6,9	3,0	3,0	5,0	36,4	29,7	2,0	1,6	38,4	31,4	0700 SenUMVK - Politisch-Administrativer Bereich und Service -
2,0	2,0	-	-	20,0	69,9	2,6	9,1	22,6	79,0	0709 SenUMVK - Personalüberhang -
2,0	4,8	4,8	3,8	41,4	39,4	8,0	7,6	49,4	47,0	0710 SenUMVK - Umweltpolitik, Abfallwirtschaft und Immissionschutz -
5,4	6,1	6,4	1,0	56,3	37,9	7,8	5,3	64,1	43,2	0720 SenUMVK - Integrativer Umweltschutz -
6,0	9,0	6,8	5,9	56,8	33,6	5,0	3,0	61,8	36,6	0730 SenUMVK - Verkehr -
5,0	9,0	9,7	4,7	86,3	40,3	3,0	1,4	89,3	41,7	0740 SenUMVK - Tiefbau -
9,5	7,0	0,8	2,6	44,4	42,7	6,4	6,1	50,8	48,8	0750 SenUMVK - Klimaschutz, Naturschutz und Stadtgrün -
4,8	1,0	2,9	1,0	36,0	27,0	2,0	1,5	38,0	28,5	0770 SenUMVK - Integratives Verkehrsmanagement -
-	-	-	-	4,0	19,4	-	-	4,0	19,4	0780 SenUMVK - Verbraucherschutz -
10,0	7,0	8,0	9,0	85,7	37,3	6,0	2,6	91,7	39,9	Forsten
10,0	7,0	8,0	9,0	85,7	37,3	6,0	2,6	91,7	39,9	0751 Berliner Forsten
0,9	1,0	-	2,4	17,5	44,8	1,0	2,6	18,5	47,4	Sonstige Behörden im Epl. 07
-	1,0	-	1,0	3,5	28,5	-	-	3,5	28,5	0721 Fischereiamt
-	-	-	-	1,0	37,0	-	-	1,0	37,0	0732 Gemeinsame Obere Luftfahrtbehörde BB
0,9	-	-	1,4	13,0	54,0	1,0	4,2	14,0	58,2	0752 Pflanzenschutzamt
<b>10,5</b>	<b>14,7</b>	<b>13,3</b>	<b>12,2</b>	<b>125,0</b>	<b>36,3</b>	<b>11,7</b>	<b>3,4</b>	<b>136,7</b>	<b>39,7</b>	<b>08 - KultEuropa</b>
6,5	8,4	5,0	6,2	65,7	35,0	4,8	2,5	70,4	37,6	SenKultEuropa
-	-	-	1,6	19,3	39,7	1,0	2,1	20,3	41,7	0800 SenKultEuropa - Politisch-Administrativer Bereich und Service -
1,0	1,0	-	1,0	10,2	78,8	1,0	7,7	11,2	86,5	0809 SenKultEuropa - Personalüberhang -
5,0	3,0	1,0	3,6	26,6	25,7	2,8	2,7	29,4	28,4	0810 SenKultEuropa - Kultur -
-	-	-	-	2,0	33,3	-	-	2,0	33,3	0820 Leistungen an die Kirchen, Religions- und Weltanschauungsgemeinschaften
0,5	1,0	1,0	-	3,5	34,3	-	-	3,5	34,3	0830 SenKultEuropa - Europa -
-	-	-	-	4,0	66,7	-	-	4,0	66,7	0840 Denkmalschutz und Denkmalpflege
4,0	6,3	8,3	6,0	59,4	37,8	7,0	4,4	66,3	42,3	Sonstige Behörden im Epl. 08
1,0	0,5	0,5	-	4,0	50,0	1,0	12,5	5,0	62,5	0812 Brücke-Museum
1,0	1,0	-	1,0	12,3	32,9	1,0	2,7	13,3	35,5	0813 Gedenkstätte Deutscher Widerstand
1,0	4,8	5,8	4,0	28,2	40,7	1,0	1,4	29,2	42,1	0814 Landesarchiv
1,0	-	2,0	1,0	14,9	35,3	4,0	9,4	18,9	44,6	0841 Landesdenkmalamt
<b>32,5</b>	<b>30,0</b>	<b>23,9</b>	<b>17,9</b>	<b>238,5</b>	<b>34,2</b>	<b>23,2</b>	<b>3,3</b>	<b>261,6</b>	<b>37,5</b>	<b>09 - WGPG</b>
19,3	12,4	11,1	8,2	126,0	35,0	12,0	3,3	138,0	38,3	SenWGPG
2,0	8,0	3,6	3,8	39,0	42,2	1,0	1,1	40,0	43,3	0900 SenWGPG - Politisch-Administrativer Bereich und Service -
-	-	-	-	4,4	100	-	-	4,4	100	0909 SenWGPG - Personalüberhang -
2,3	-	1,0	-	7,1	23,5	-	-	7,1	23,5	0910 SenWGPG - Wissenschaft -
9,3	2,4	3,0	3,6	46,3	35,2	5,0	3,8	51,3	39,0	0920 SenWGPG - Gesundheit -
1,8	1,0	1,8	0,8	13,3	27,1	1,0	2,0	14,3	29,2	0930 SenWGPG - Pflege -
-	-	-	-	7,0	38,9	2,0	11,1	9,0	50,0	0940 SenWGPG - Forschung -
-	1,0	-	-	8,8	25,4	3,0	8,7	11,8	34,1	0950 SenWGPG - Frauen und Gleichstellung -
9,4	13,1	10,3	6,8	78,8	29,1	8,2	3,0	87,0	32,1	Sekretariat der KMK
9,4	13,1	10,3	6,8	78,8	29,1	8,2	3,0	87,0	32,1	0991 Sekretariat der Kultusministerkonferenz
3,8	4,6	2,5	3,0	33,7	50,4	3,0	4,5	36,7	54,9	Sonstige Behörden im Epl. 09
3,8	2,8	1,8	3,0	22,6	45,5	2,0	4,0	24,6	49,6	0921 Landesinstitut für gerichtliche und soziale Medizin
-	1,8	0,7	-	11,1	64,5	1,0	5,8	12,1	70,3	0922 Gemeinsames Krebsregister

Noch: 4.2.2 Vorausberechnung bis 2031 für Vollzeitäquivalente der unbefristeten Beschäftigten, die das 64. Lebensjahr<sup>1</sup> erreichen, und Kapiteln

Einzelplan Behörde/Bereich Kapitel	Vollzeitäquivalente Januar 2022				Vollzeitäquivalente der unbefristeten Beschäftigten, die im Jahr ... das 64. Lebensjahr <sup>1</sup> erreichen					
	ins- gesamt	Vertragsart			2022	2023	2024	2025	2026	2027
		unbefristet	befristet	nicht zuzu- ordnen						
<b>10 - BJF</b>	<b>42 763,6</b>	<b>40 763,1</b>	<b>1 955,4</b>	<b>45,1</b>	<b>915,2</b>	<b>1 171,9</b>	<b>1 223,9</b>	<b>1 258,5</b>	<b>1 357,9</b>	<b>1 506,4</b>
SenBJF	1 752,8	1 649,5	94,3	9,0	39,7	55,0	62,0	60,0	68,2	74,4
1000 SenBJF - Politisch-Administrativer Bereich und Service -	495,0	454,4	39,6	1,0	14,0	11,8	8,0	11,1	16,9	19,0
1009 SenBJF - Personalüberhang -	19,0	19,0	-	-	2,0	1,7	-	2,0	1,0	1,0
1010 SenBJF - Grundsatzangelegenheiten und Recht des Bildungswesens; allgemeinbildende Schulen; Lehrkräftebildung -	250,3	239,1	9,3	2,0	8,3	12,8	9,9	12,2	14,4	12,9
1011 SenBJF - Schulträgerschaft und operative Schulaufsicht der beruflichen und zentralverwalteten Schulen -	84,5	82,0	0,5	2,0	1,0	1,9	2,0	1,0	5,0	3,7
1012 SenBJF - Operative Schulaufsicht der allgemeinbildenden Schulen -	513,8	493,5	20,3	-	3,4	14,8	24,9	14,6	19,4	14,6
1040 SenBJF - Familie und frühkindliche Bildung -	159,7	151,3	7,4	1,0	4,6	2,8	3,3	6,0	5,0	7,8
1042 SenBJF - Jugend und Kinderschutz -	120,6	116,7	0,8	3,0	4,8	5,8	7,4	6,8	5,0	10,8
1043 SenBJF - Berliner Notdienst Kinderschutz -	109,9	93,5	16,3	-	1,6	3,5	6,5	6,5	1,5	4,6
Schulen	40 942,5	39 053,0	1 853,4	36,1	874,0	1 114,9	1 161,0	1 197,5	1 284,7	1 428,3
1015 SenBJF - Grundschulen -	17 380,2	16 353,6	1 016,2	10,5	345,2	448,9	466,6	476,7	516,1	600,6
1016 SenBJF - Gemeinschaftsschulen -	1 959,0	1 916,1	42,0	0,9	26,3	61,0	45,0	47,0	49,9	55,9
1018 SenBJF - Gymnasien -	6 825,9	6 651,8	173,3	0,9	150,7	178,6	197,0	199,7	220,2	224,6
1019 SenBJF - Integrierte Sekundarschulen -	6 823,3	6 366,6	439,9	16,8	133,4	178,3	179,4	195,2	198,8	222,7
1020 SenBJF - Sonderpädagogische Förderzentren -	3 260,8	3 179,9	81,0	-	82,3	97,2	110,1	115,8	131,6	150,5
1021 SenBJF - Berufsbildende Schulen -	3 980,3	3 920,8	59,6	-	117,0	128,7	128,8	134,4	147,9	147,9
1022 SenBJF - Staatliche Technikerschule -	38,9	37,9	-	1,0	3,0	1,0	4,3	3,8	1,6	2,6
1023 SenBJF - Staatliche Ballettschule und Schule für Artistik -	82,3	82,3	-	-	3,0	4,3	2,0	3,0	1,0	6,0
1024 SenBJF - Zentral verwaltete Schulen -	591,6	544,1	41,5	6,0	13,1	17,0	27,9	22,0	17,6	17,4
Sonstige Behörden im Epl. 10	68,3	60,6	7,7	-	1,5	2,0	1,0	1,0	5,0	3,8
1014 Berliner Landeszentrale für politische Bildung	15,0	15,0	-	-	-	-	-	-	1,0	1,0
1051 Sozialpädagogisches Fortbildungsinstitut BB	53,4	45,7	7,7	-	1,5	2,0	1,0	1,0	4,0	2,8
<b>11 - IAS</b>	<b>2 089,1</b>	<b>1 974,3</b>	<b>114,9</b>	<b>-</b>	<b>46,8</b>	<b>69,6</b>	<b>68,8</b>	<b>78,2</b>	<b>75,0</b>	<b>93,5</b>
SenIAS	384,1	348,4	35,6	-	9,6	9,8	9,5	12,1	12,3	13,9
1100 SenIAS - Politisch-Administrativer Bereich und Service -	101,5	92,0	9,5	-	1,0	-	0,7	2,8	-	-
1109 SenIAS - Personalüberhang -	5,7	5,7	-	-	-	-	-	-	-	-
1120 SenIAS - Beauftragte/r für Integration und Migration -	49,3	34,9	14,4	-	-	-	-	3,0	-	-
1140 SenIAS - Arbeit und Berufliche Bildung -	99,3	94,3	5,0	-	2,8	3,0	6,5	4,6	3,4	3,0
1150 SenIAS - Soziales -	128,2	121,5	6,7	-	5,8	3,4	2,3	1,8	4,0	5,5
Arbeitsgerichtsbarkeit	216,4	212,8	3,6	-	5,6	10,3	16,0	15,2	11,4	13,7
1141 Landesarbeitsgericht Berlin-Brandenburg	52,6	52,6	-	-	0,8	4,0	6,0	4,0	3,8	1,0
1142 Arbeitsgericht	163,8	160,2	3,6	-	4,8	6,3	10,0	11,2	7,6	12,7
LAGetSi	128,2	122,2	6,0	-	2,0	5,0	4,9	8,0	7,0	5,2
1145 Landesamt für Arbeitsschutz, Gesundheits- schutz und technische Sicherheit -	128,2	122,2	6,0	-	2,0	5,0	4,9	8,0	7,0	5,2
LAGeSo	837,0	801,4	35,7	-	19,3	24,9	27,1	38,9	30,3	48,0
1160 LAGeSo - Leitung der Behörde und Service -	174,4	167,4	7,1	-	3,8	3,3	3,8	10,3	5,0	10,0
1162 LAGeSo - Gesundheit -	305,7	285,8	20,0	-	7,5	10,3	8,0	13,4	9,4	13,3
1164 LAGeSo - Versorgung -	213,7	210,3	3,5	-	3,0	5,3	11,6	11,1	7,5	20,1
1166 LAGeSo - Soziales -	143,2	138,0	5,2	-	5,0	6,1	3,8	4,1	8,4	4,7
LAF	523,5	489,5	34,0	-	10,4	19,5	11,3	4,0	13,9	12,6
1170 LAF - Leitung der Behörde und Service	112,4	107,4	5,0	-	2,6	6,0	2,5	1,0	3,7	3,8
1171 LAF - Zentrale Aufnahmeeinrichtung und Leistungsstelle für Asylbewerberinnen/Asylbewerber	297,8	272,0	25,8	-	5,8	10,5	5,8	2,0	8,5	5,8
1172 LAF - Berliner Unterbringungsleitstelle	113,3	110,1	3,1	-	2,0	3,0	3,0	1,0	1,8	3,0

<sup>1</sup> das 61. Lebensjahr für Beamte und Beamtinnen der Polizei, des Kapitels 0559 hauptstadtbedingte Aufwendungen im Sicherheitsbereich, der Feuerwehr und des Justizvollzugs; ohne Neueinstellungen nach Januar 2022

2 Anteil an den VZÄ der unbefristeten Beschäftigten im Januar 2022



im unmittelbaren Landesdienst Berlin auf der Basis der Beschäftigtenzahlen Januar 2022 nach Einzelplänen, Behörden der Hauptverwaltung

Vollzeitäquivalente der unbefristeten Beschäftigten,										Einzelplan Behörde/Bereich Kapitel
die im Jahr ... das 64. Lebensjahr <sup>1</sup> erreichen						mit 64 Jahren <sup>1</sup> und älter				
2028	2029	2030	2031	von 2022 bis 2031		bis einschl. 2021		insgesamt bis 2031		
				absolut	in % <sup>2</sup>	absolut	in % <sup>2</sup>	absolut	in % <sup>2</sup>	
<b>1 583,3</b>	<b>1 520,7</b>	<b>1 408,5</b>	<b>1 336,3</b>	<b>13 282,6</b>	<b>32,6</b>	<b>1 060,8</b>	<b>2,6</b>	<b>14 343,4</b>	<b>35,2</b>	<b>10 - BJF</b>
94,6	64,3	75,7	63,7	657,6	39,9	48,5	2,9	706,0	42,8	SenBJF
17,2	11,0	19,9	20,1	149,2	32,8	11,0	2,4	160,2	35,3	1000 SenBJF - Politisch-Administrativer Bereich und Service -
3,0	1,5	-	1,0	13,2	69,6	2,0	10,5	15,2	80,2	1009 SenBJF - Personalüberhang -
11,5	8,8	15,0	12,8	118,4	49,5	7,0	2,9	125,4	52,5	1010 SenBJF - Grundsatzangelegenheiten und Recht des Bildungswesens; allgemeinbildende Schulen; Lehrkräftebildung -
1,0	3,9	3,0	3,0	25,5	31,1	2,8	3,4	28,3	34,5	1011 SenBJF - Schulträgerschaft und operative Schulaufsicht der beruflichen und zentralverwalteten Schulen -
35,6	23,7	23,9	18,1	192,8	39,1	12,3	2,5	205,1	41,6	1012 SenBJF - Operative Schulaufsicht der allgemeinbildenden Schulen -
14,3	4,0	7,9	4,0	59,6	39,4	5,0	3,3	64,6	42,7	1040 SenBJF - Familie und frühkindliche Bildung -
5,8	6,8	3,0	3,7	59,8	51,3	6,4	5,5	66,2	56,7	1042 SenBJF - Jugend und Kinderschutz -
6,1	4,6	3,0	1,0	38,9	41,6	2,0	2,2	40,9	43,7	1043 SenBJF - Berliner Notdienst Kinderschutz -
1 484,8	1 452,6	1 331,0	1 269,7	12 598,4	32,3	1 011,2	2,6	13 609,6	34,8	Schulen
639,1	635,1	563,7	571,2	5 263,0	32,2	399,4	2,4	5 662,4	34,6	1015 SenBJF - Grundschulen -
52,7	51,2	55,9	51,8	496,6	25,9	37,1	1,9	533,7	27,9	1016 SenBJF - Gemeinschaftsschulen -
196,7	191,3	184,6	152,9	1 896,2	28,5	155,8	2,3	2 052,0	30,8	1018 SenBJF - Gymnasien -
271,5	219,0	210,1	196,8	2 005,3	31,5	176,0	2,8	2 181,3	34,3	1019 SenBJF - Integrierte Sekundarschulen -
142,4	141,9	127,8	114,2	1 213,7	38,2	85,9	2,7	1 299,6	40,9	1020 SenBJF - Sonderpädagogische Förderzentren -
150,1	182,6	159,2	152,6	1 449,2	37,0	129,1	3,3	1 578,2	40,3	1021 SenBJF - Berufsbildende Schulen -
2,8	1,0	1,1	1,8	22,9	60,3	4,0	10,5	26,9	70,8	1022 SenBJF - Staatliche Technikerschule -
2,0	6,0	8,9	8,0	44,2	53,7	5,0	6,1	49,2	59,8	1023 SenBJF - Staatliche Ballettschule und Schule für Artistik -
27,5	24,6	19,8	20,4	207,4	38,1	18,9	3,5	226,2	41,6	1024 SenBJF - Zentral verwaltete Schulen -
3,9	3,8	1,8	3,0	26,7	44,0	1,2	1,9	27,8	45,9	Sonstige Behörden im Epl. 10
1,0	1,0	1,0	2,0	7,0	46,8	0,2	1,0	7,2	47,8	1014 Berliner Landeszentrale für politische Bildung
2,9	2,8	0,8	1,0	19,7	43,1	1,0	2,2	20,7	45,3	1051 Sozialpädagogisches Fortbildungsinstitut BB
<b>86,2</b>	<b>69,8</b>	<b>66,8</b>	<b>70,2</b>	<b>724,8</b>	<b>36,7</b>	<b>45,3</b>	<b>2,3</b>	<b>770,1</b>	<b>39,0</b>	<b>11 - IAS</b>
13,9	15,5	15,4	14,9	126,9	36,4	5,5	1,6	132,4	38,0	SenIAS
7,1	.	6,8	3,8	32,8	35,6	-	-	32,8	35,6	1100 SenIAS - Politisch-Administrativer Bereich und Service -
-	.	-	-	4,7	82,6	-	-	4,7	82,6	1109 SenIAS - Personalüberhang -
-	.	-	-	6,0	17,2	1,0	2,9	7,0	20,1	1120 SenIAS - Beauftragte/r für Integration und Migration -
2,0	2,0	5,8	3,5	36,5	38,7	4,0	4,2	40,5	42,9	1140 SenIAS - Arbeit und Berufliche Bildung -
4,9	8,6	2,9	7,7	46,9	38,6	0,5	0,4	47,4	39,0	1150 SenIAS - Soziales -
8,8	5,8	10,3	8,5	105,6	49,6	7,0	3,3	112,6	52,9	Arbeitsgerichtsbarkeit
2,0	-	3,8	5,0	30,4	57,8	4,0	7,6	34,4	65,4	1141 Landesarbeitsgericht Berlin-Brandenburg
6,8	5,8	6,5	3,5	75,2	47,0	3,0	1,9	78,2	48,8	1142 Arbeitsgericht
9,7	3,7	6,8	5,7	58,0	47,5	5,9	4,8	63,8	52,3	LAGEtSi
9,7	3,7	6,8	5,7	58,0	47,5	5,9	4,8	63,8	52,3	1145 Landesamt für Arbeitsschutz, Gesundheitsschutz und technische Sicherheit -
33,3	24,5	29,3	29,9	305,6	38,1	23,6	2,9	329,2	41,1	LAGEsO
7,0	4,9	5,0	7,2	60,2	35,9	8,0	4,8	68,2	40,7	1160 LAGEsO - Leitung der Behörde und Service -
9,5	9,7	10,0	8,7	99,7	34,9	8,0	2,8	107,7	37,7	1162 LAGEsO - Gesundheit -
12,9	6,9	8,4	7,2	94,1	44,7	3,6	1,7	97,7	46,4	1164 LAGEsO - Versorgung -
3,9	3,0	5,9	6,9	51,7	37,5	4,0	2,9	55,7	40,4	1166 LAGEsO - Soziales -
20,5	20,3	5,0	11,2	128,7	26,3	3,4	0,7	132,0	27,0	LAF
5,0	6,0	2,0	4,0	36,5	34,0	-	-	36,5	34,0	1170 LAF - Leitung der Behörde und Service
7,5	8,3	2,0	6,2	62,4	23,0	2,8	1,0	65,2	24,0	1171 LAF - Zentrale Aufnahmeeinrichtung und Leistungsstelle für Asylbewerberinnen/Asylbewerber
8,0	6,0	1,0	1,0	29,8	27,0	0,6	0,6	30,4	27,6	1172 LAF - Berliner Unterbringungsleitstelle

Noch: 4.2.2 Vorausberechnung bis 2031 für Vollzeitäquivalente der unbefristeten Beschäftigten, die das 64. Lebensjahr<sup>1</sup> erreichen, und Kapiteln

Einzelplan Behörde/Bereich Kapitel	Vollzeitäquivalente Januar 2022				Vollzeitäquivalente der unbefristeten Beschäftigten, die im Jahr ... das 64. Lebensjahr <sup>1</sup> erreichen					
	ins- gesamt	Vertragsart			2022	2023	2024	2025	2026	2027
		unbefristet	befristet	nicht zuzu- ordnen						
<b>12 - SBW</b>	<b>933,3</b>	<b>868,7</b>	<b>64,6</b>	-	<b>31,5</b>	<b>37,4</b>	<b>33,3</b>	<b>27,1</b>	<b>35,1</b>	<b>35,0</b>
SenSBW	933,3	868,7	64,6	-	31,5	37,4	33,3	27,1	35,1	35,0
1200 SenSBW - Politisch-Administrativer Bereich und Service -	156,6	150,6	6,0	-	1,0	5,8	2,9	2,6	5,8	8,0
1209 SenSBW - Personalüberhang -	7,3	7,3	-	-	.	-	.	-	-	-
1210 SenSBW - Stadtplanung -	96,4	91,8	4,6	-	3,0	5,6	5,8	1,8	6,6	-
1214 SenSBW - Gemeinsame Landesplanung -	11,5	9,5	2,0	-	.	-	.	0,9	-	1,9
1220 SenSBW - Städtebau und Projekte -	116,8	110,7	6,1	-	.	3,4	.	1,8	2,0	5,8
1230 SenSBW - Geoinformation -	116,1	112,7	3,4	-	7,0	3,9	4,8	5,6	5,0	5,0
1240 SenSBW - Wohnungswesen, Stadterneuerung, Städtebauförderung -	157,7	117,2	40,5	-	2,0	8,4	2,0	5,6	7,6	4,5
1250 SenSBW - Hochbau -	144,0	144,0	-	-	6,0	5,9	6,0	5,0	4,5	4,9
1260 SenSBW - Ministerielle Angelegenheiten des Bauens, Grundsatz und Recht -	127,0	125,0	2,0	-	5,0	4,4	8,8	4,0	3,7	5,0
<b>13 - WiEnBe</b>	<b>426,8</b>	<b>375,2</b>	<b>50,6</b>	<b>1,0</b>	<b>8,0</b>	<b>10,5</b>	<b>14,8</b>	<b>19,0</b>	<b>16,7</b>	<b>17,9</b>
SenWiEnBe	426,8	375,2	50,6	1,0	8,0	10,5	14,8	19,0	16,7	17,9
1300 SenWiEnBe - Politisch-Administrativer Bereich und Service -	91,4	84,4	7,0	-	1,0	2,0	4,0	6,0	4,3	2,6
1309 SenWiEnBe - Personalüberhang -	1,0	1,0	-	-	-	-	-	-	.	-
1320 SenWiEnBe - Wirtschaftspolitik und Wirtschaftsordnung -	98,7	85,9	11,8	1,0	1,0	2,8	4,0	6,4	.	7,3
1330 SenWiEnBe - Betriebe und Strukturpolitik -	91,2	81,2	10,0	-	3,0	3,8	6,8	5,9	.	4,0
1350 SenWiEnBe - Energie, Digitalisierung und Innovation -	144,6	122,8	21,8	-	3,0	2,0	-	0,8	9,3	4,0
<b>15 - Fin</b>	<b>7 688,9</b>	<b>7 598,0</b>	<b>84,9</b>	<b>6,0</b>	<b>162,9</b>	<b>250,1</b>	<b>241,1</b>	<b>270,3</b>	<b>298,5</b>	<b>345,6</b>
SenFin	665,5	620,3	42,2	3,0	14,6	22,1	15,1	18,1	23,6	27,5
1500 SenFin - Politisch-Administrativer Bereich und Service -	170,5	136,6	33,9	-	2,8	5,8	1,6	7,7	5,8	7,0
1502 SenFin - Zentrale Datenstelle der Landesfinanzminister und sonstige Angelegenheiten der Finanzministerkonferenz -	10,1	8,1	-	2,0	-	1,0	-	-	-	-
1509 SenFin - Personalüberhang -	9,9	9,9	-	-	-	-	1,5	1,0	-	-
1510 SenFin - Vermögen -	98,6	94,6	4,0	-	1,8	2,0	4,0	3,0	.	.
1520 SenFin - Haushalt -	121,9	117,9	3,0	1,0	2,0	4,8	6,0	2,9	2,0	3,0
1530 SenFin - Steuern -	136,4	136,4	-	-	7,0	4,8	1,0	2,0	4,0	9,0
1540 SenFin - Landespersonal -	114,7	113,8	0,9	-	1,0	3,8	1,0	1,6	2,8	2,0
1547 SenFin - Zentrale Steuerung einer neuen Integrierten Personalverwaltung -	3,4	3,0	0,4	-	-	-	-	-	.	.
Landesfinanzservice	94,6	92,6	-	2,0	2,8	2,0	3,8	1,0	2,7	2,8
1523 Landesfinanzservice	94,6	92,6	-	2,0	2,8	2,0	3,8	1,0	2,7	2,8
Finanzämter	6 315,8	6 277,6	37,2	1,0	129,8	207,4	201,7	229,5	241,8	279,5
1531 Finanzämter	6 315,8	6 277,6	37,2	1,0	129,8	207,4	201,7	229,5	241,8	279,5
LVwA	573,2	567,7	5,5	-	10,3	14,6	16,5	20,0	29,5	33,9
1541 Landesverwaltungsamt - Leitung -	60,7	60,7	-	-	2,0	1,8	3,0	-	3,0	5,8
1542 Landesverwaltungsamt - Logistikservice -	98,3	97,3	1,0	-	4,0	3,0	4,0	6,0	6,0	9,0
1543 Landesverwaltungsamt - Personalservice und integrierte Personalverwaltung -	178,0	173,8	4,1	-	3,3	3,5	5,6	3,6	10,8	6,0
1544 Landesverwaltungsamt - Versorgung und Beihilfe -	236,2	235,9	0,4	-	1,0	6,2	3,9	10,5	9,7	13,1
Ehemaliger zentraler PÜ (Kap. 1599)	39,9	39,9	-	-	5,5	4,0	4,0	1,6	1,0	1,9
1599 SenFin - Personalüberhang (ehemals Zentrales Personalüberhangmanagement)	39,9	39,9	-	-	5,5	4,0	4,0	1,6	1,0	1,9

<sup>1</sup> das 61. Lebensjahr für Beamte und Beamtinnen der Polizei, des Kapitels 0559 hauptstadtbedingte Aufwendungen im Sicherheitsbereich, der Feuerwehr und des Justizvollzugs; ohne Neueinstellungen nach Januar 2022

<sup>2</sup> Anteil an den VZÄ der unbefristeten Beschäftigten im Januar 2022

im unmittelbaren Landesdienst Berlin auf der Basis der Beschäftigtenzahlen Januar 2022 nach Einzelplänen, Behörden der Hauptverwaltung

Vollzeitäquivalente der unbefristeten Beschäftigten,										Einzelplan Behörde/Bereich Kapitel
die im Jahr ... das 64. Lebensjahr <sup>1</sup> erreichen						mit 64 Jahren <sup>1</sup> und älter				
2028	2029	2030	2031	von 2022 bis 2031		bis einschl. 2021		insgesamt bis 2031		
				absolut	in % <sup>2</sup>	absolut	in % <sup>2</sup>	absolut	in % <sup>2</sup>	
<b>41,0</b>	<b>27,7</b>	<b>37,7</b>	<b>36,1</b>	<b>341,9</b>	<b>39,4</b>	<b>25,7</b>	<b>3,0</b>	<b>367,6</b>	<b>42,3</b>	<b>12 - SBW</b>
41,0	27,7	37,7	36,1	341,9	39,4	25,7	3,0	367,6	42,3	SenSBW
7,0	8,5	7,8	7,9	57,3	38,0	5,7	3,8	63,0	41,8	1200 SenSBW - Politisch-Administrativer Bereich und Service -
.	.	.	-	3,5	48,0	1,0	13,7	4,5	61,7	1209 SenSBW - Personalüberhang -
2,0	1,0	2,8	4,8	33,3	36,3	1,0	1,1	34,3	37,4	1210 SenSBW - Stadtplanung -
.	.	.	-	4,5	47,2	1,0	10,6	5,5	57,8	1214 SenSBW - Gemeinsame Landesplanung -
.	.	.	2,8	29,6	26,7	4,0	3,6	33,6	30,3	1220 SenSBW - Städtebau und Projekte -
5,9	3,0	2,0	3,9	46,0	40,8	3,0	2,7	49,0	43,5	1230 SenSBW - Geoinformation -
5,3	3,0	4,0	2,8	45,0	38,4	3,9	3,3	48,9	41,7	1240 SenSBW - Wohnungswesen, Stadterneuerung, Städtebauförderung -
8,3	4,0	10,4	10,0	65,0	45,1	2,0	1,4	67,0	46,5	1250 SenSBW - Hochbau -
10,0	6,3	6,7	4,0	57,8	46,3	4,1	3,3	61,9	49,6	1260 SenSBW - Ministerielle Angelegenheiten des Bauens, Grundsatz und Recht -
<b>17,2</b>	<b>11,8</b>	<b>15,3</b>	<b>8,6</b>	<b>139,7</b>	<b>37,2</b>	<b>5,3</b>	<b>1,4</b>	<b>145,0</b>	<b>38,6</b>	<b>13 - WiEnBe</b>
17,2	11,8	15,3	8,6	139,7	37,2	5,3	1,4	145,0	38,6	SenWiEnBe
3,0	3,0	5,4	1,0	32,3	38,3	-	-	32,3	38,3	1300 SenWiEnBe - Politisch-Administrativer Bereich und Service -
-	-	.	-	1,0	100	-	-	1,0	100	1309 SenWiEnBe - Personalüberhang -
6,1	2,0	.	2,0	35,5	41,4	-	-	35,5	41,4	1320 SenWiEnBe - Wirtschaftspolitik und Wirtschaftsordnung -
2,4	3,8	.	2,0	34,5	42,5	4,0	4,9	38,5	47,5	1330 SenWiEnBe - Betriebe und Strukturpolitik -
5,8	3,0	4,9	3,6	36,4	29,6	1,3	1,0	37,6	30,6	1350 SenWiEnBe - Energie, Digitalisierung und Innovation -
<b>326,2</b>	<b>315,7</b>	<b>311,3</b>	<b>274,4</b>	<b>2 796,0</b>	<b>36,8</b>	<b>134,4</b>	<b>1,8</b>	<b>2 930,5</b>	<b>38,6</b>	<b>15 - Fin</b>
22,8	19,2	27,7	21,0	211,7	34,1	10,3	1,7	222,0	35,8	SenFin
4,6	5,0	4,0	3,0	47,3	34,6	5,6	4,1	52,9	38,7	1500 SenFin - Politisch-Administrativer Bereich und Service -
1,0	-	-	-	2,0	24,8	-	-	2,0	24,8	1502 SenFin - Zentrale Datenstelle der Landesfinanzminister und sonstige Angelegenheiten der Finanzministerkonferenz -
0,9	-	1,0	1,0	5,4	54,5	0,8	7,6	6,1	62,0	1509 SenFin - Personalüberhang -
4,0	.	5,0	2,9	36,9	39,0	1,0	1,1	37,9	40,0	1510 SenFin - Vermögen -
5,0	3,5	8,6	3,9	41,6	35,3	1,0	0,8	42,6	36,1	1520 SenFin - Haushalt -
4,0	4,0	6,9	3,6	46,2	33,9	-	-	46,2	33,9	1530 SenFin - Steuern -
3,4	4,9	2,2	6,7	29,3	25,7	2,0	1,8	31,3	27,5	1540 SenFin - Landespersonal -
-	.	-	-	3,0	100	-	-	3,0	100	1547 SenFin - Zentrale Steuerung einer neuen Integrierten Personalverwaltung -
7,0	5,5	5,9	4,9	38,4	41,4	2,0	2,2	40,4	43,6	Landesfinanzservice
7,0	5,5	5,9	4,9	38,4	41,4	2,0	2,2	40,4	43,6	1523 Landesfinanzservice
270,6	272,1	253,2	217,2	2 302,8	36,7	108,4	1,7	2 411,2	38,4	Finanzämter
270,6	272,1	253,2	217,2	2 302,8	36,7	108,4	1,7	2 411,2	38,4	1531 Finanzämter
24,7	17,0	22,5	30,3	219,1	38,6	9,8	1,7	228,9	40,3	LVwA
1,9	1,8	2,0	3,8	25,0	41,2	2,5	4,1	27,5	45,3	1541 Landesverwaltungsamt - Leitung -
4,0	1,8	3,0	3,0	43,8	45,0	3,0	3,1	46,8	48,1	1542 Landesverwaltungsamt - Logistikservice -
7,8	6,5	9,6	10,8	67,5	38,8	1,8	1,0	69,3	39,8	1543 Landesverwaltungsamt - Personalservice und integrierte Personalverwaltung -
11,0	6,9	7,9	12,7	82,8	35,1	2,5	1,1	85,3	36,2	1544 Landesverwaltungsamt - Versorgung und Beihilfe -
1,1	2,0	2,0	1,0	24,1	60,5	4,0	10,0	28,1	70,5	Ehemaliger zentraler PÜ (Kap. 1599)
1,1	2,0	2,0	1,0	24,1	60,5	4,0	10,0	28,1	70,5	1599 SenFin - Personalüberhang (ehemals Zentrales Personalüberhangmanagement)

4.2.3 Vorausberechnung bis 2031 der unbefristeten Beschäftigten, die das 64. Lebensjahr<sup>1</sup> erreichen, und Einzelplänen

Bezirk  Einzelplan	Beschäftigte Januar 2022				Unbefristete Beschäftigte, die im Jahr ... das 64. Lebensjahr <sup>1</sup> erreichen					
	ins- gesamt	Vertragsart			2022	2023	2024	2025	2026	2027
		unbefris- tet	befris- tet	nicht zuzu- ordnen						
<b>Hauptverwaltung und Bezirksverwaltungen insgesamt</b>	<b>130 418</b>	<b>123 899</b>	<b>6 448</b>	<b>71</b>	<b>2 449</b>	<b>3 290</b>	<b>3 543</b>	<b>4 252</b>	<b>4 462</b>	<b>4 742</b>
<b>Bezirksverwaltungen insgesamt</b>	<b>25 872</b>	<b>24 244</b>	<b>1 616</b>	<b>12</b>	<b>650</b>	<b>851</b>	<b>900</b>	<b>958</b>	<b>1 036</b>	<b>1 034</b>
Mitte	3 098	2 906	192	-	67	95	109	100	102	101
Friedrichshain-Kreuzberg	2 042	1 918	124	-	64	66	72	79	96	83
Pankow	2 635	2 447	186	2	74	105	107	108	110	118
Charlottenburg-Wilmersdorf	2 101	1 980	121	-	52	72	82	90	95	99
Spandau	1 926	1 781	144	1	45	53	50	55	58	79
Steglitz-Zehlendorf	2 037	1 922	115	-	60	70	48	70	78	80
Tempelhof-Schöneberg	2 222	2 063	154	5	51	71	56	79	77	87
Neukölln	2 172	1 974	194	4	48	40	60	64	74	58
Treptow-Köpenick	1 959	1 854	105	-	53	61	83	83	83	91
Marzahn-Hellersdorf	1 814	1 709	105	-	57	98	87	84	98	81
Lichtenberg	2 152	2 041	111	-	50	71	81	85	100	98
Reinickendorf	1 714	1 649	65	-	29	49	65	61	65	59
<b>Einzelpläne insgesamt</b>	<b>25 872</b>	<b>24 244</b>	<b>1 616</b>	<b>12</b>	<b>650</b>	<b>851</b>	<b>900</b>	<b>958</b>	<b>1 036</b>	<b>1 034</b>
31 - BV-Versammlung	37	37	-	-	1	1	1	-	-	2
33 - BA - Pol.-Adm. Bereich	4 159	3 782	375	2	92	111	123	141	148	157
34 - Ordnungsamt	1 325	1 303	21	1	27	21	44	33	38	47
35 - Amt für Bürgerdienste	1 574	1 505	69	-	27	45	66	53	60	55
36 - Amt für Weiterbildung u. Kultur	1 691	1 591	100	-	43	58	62	66	79	79
37 - Schul- und Sportamt	1 665	1 551	114	-	53	74	55	79	84	71
38 - Straßen- und Grünflächenamt	3 188	3 122	65	1	99	130	145	154	154	156
39 - Amt für Soziales	3 572	3 510	59	3	78	103	125	121	148	146
40 - Jugendamt	3 963	3 782	179	2	92	143	114	139	142	157
41 - Gesundheitsamt	2 376	1 792	582	2	66	66	58	71	81	60
42 - Stadtentwicklungsamt	1 401	1 367	33	1	46	60	56	63	76	68
43 - Umwelt- und Naturschutzamt	355	340	15	-	9	13	24	17	14	11
45 - Allg. Finanzangelegenheiten	49	46	3	-	4	2	5	3	-	1
95 - Parkraumbewirtschaftung	517	516	1	-	13	24	22	18	12	24

<sup>1</sup> das 61. Lebensjahr für Beamte und Beamtinnen der Polizei, des Kapitels 0559 hauptstadtbedingte Aufwendungen im Sicherheitsbereich, der Feuerwehr und des Justizvollzugs; ohne Neueinstellungen nach Januar 2022

<sup>2</sup> Anteil an den unbefristeten Beschäftigten im Januar 2022

im unmittelbaren Landesdienst Berlin auf der Basis der Beschäftigtenzahlen Januar 2022 nach Bezirken  
der Bezirksverwaltungen

Unbefristete Beschäftigte,										Bezirk  Einzelplan
die im Jahr ... das 64. Lebensjahr <sup>1</sup> erreichen					mit 64 Jahren <sup>1</sup> und älter					
2028	2029	2030	2031	von 2022 bis 2031		bis einschl. 2021		insgesamt bis 2031		
				absolut	in % <sup>2</sup>	absolut	in % <sup>2</sup>	absolut	in % <sup>2</sup>	
<b>4 769</b>	<b>4 649</b>	<b>4 318</b>	<b>4 197</b>	<b>40 671</b>	<b>32,8</b>	<b>2 340</b>	<b>1,9</b>	<b>43 011</b>	<b>34,7</b>	<b>Hauptverwaltung und Bezirksverwaltungen insgesamt</b>
<b>1 053</b>	<b>1 021</b>	<b>901</b>	<b>859</b>	<b>9 263</b>	<b>38,2</b>	<b>579</b>	<b>2,4</b>	<b>9 842</b>	<b>40,6</b>	<b>Bezirksverwaltungen insgesamt</b>
134	108	118	95	1 029	35,4	85	2,9	1 114	38,3	Mitte
73	72	71	61	737	38,4	59	3,1	796	41,5	Friedrichshain-Kreuzberg
113	106	82	89	1 012	41,4	62	2,5	1 074	43,9	Pankow
91	84	79	94	838	42,3	39	2,0	877	44,3	Charlottenburg-Wilmersdorf
62	61	59	68	590	33,1	40	2,2	630	35,4	Spandau
93	88	66	66	719	37,4	48	2,5	767	39,9	Steglitz-Zehlendorf
72	101	76	81	751	36,4	42	2,0	793	38,4	Tempelhof-Schöneberg
87	82	68	53	634	32,1	39	2,0	673	34,1	Neukölln
83	91	75	58	761	41,0	43	2,3	804	43,4	Treptow-Köpenick
87	79	59	58	788	46,1	37	2,2	825	48,3	Marzahn-Hellersdorf
98	95	71	55	804	39,4	46	2,3	850	41,6	Lichtenberg
60	54	77	81	600	36,4	39	2,4	639	38,8	Reinickendorf
<b>1 053</b>	<b>1 021</b>	<b>901</b>	<b>859</b>	<b>9 263</b>	<b>38,2</b>	<b>579</b>	<b>2,4</b>	<b>9 842</b>	<b>40,6</b>	<b>Einzelpläne insgesamt</b>
4	2	2	1	14	37,8	-	-	14	37,8	31 - BV-Versammlung
147	145	128	136	1 328	35,1	69	1,8	1 397	36,9	33 - BA - Pol.-Adm. Bereich
50	45	45	37	387	29,7	18	1,4	405	31,1	34 - Ordnungsamt
66	59	58	63	552	36,7	21	1,4	573	38,1	35 - Amt für Bürgerdienste
77	59	54	46	623	39,2	55	3,5	678	42,6	36 - Amt für Weiterbildung u. Kultur
89	77	82	69	733	47,3	56	3,6	789	50,9	37 - Schul- und Sportamt
147	171	129	123	1 408	45,1	81	2,6	1 489	47,7	38 - Straßen- und Grünflächenamt
172	141	123	131	1 288	36,7	59	1,7	1 347	38,4	39 - Amt für Soziales
143	154	128	127	1 339	35,4	82	2,2	1 421	37,6	40 - Jugendamt
68	70	57	54	651	36,3	66	3,7	717	40,0	41 - Gesundheitsamt
61	62	58	48	598	43,7	48	3,5	646	47,3	42 - Stadtentwicklungsamt
11	11	11	10	131	38,5	12	3,5	143	42,1	43 - Umwelt- und Naturschutzamt
1	3	2	1	22	47,8	3	6,5	25	54,3	45 - Allg. Finanzangelegenheiten
17	22	24	13	189	36,6	9	1,7	198	38,4	95 - Parkraumbewirtschaftung

4.2.4 Vorausberechnung bis 2031 für Vollzeitäquivalente der unbefristeten Beschäftigten, die das 64. Lebensjahr<sup>1</sup> erreichen, und Einzelplänen

Bezirk  Einzelplan	Vollzeitäquivalente Januar 2022				Vollzeitäquivalente der unbefristeten Beschäftigten, die im Jahr ... das 64. Lebensjahr <sup>1</sup> erreichen					
	ins- gesamt	Vertragsart			2022	2023	2024	2025	2026	2027
		unbefristet	befristet	nicht zuzu- ordnen						
<b>Hauptverwaltung und Bezirksverwaltungen insgesamt</b>	<b>121 268,9</b>	<b>116 578,5</b>	<b>4 623,3</b>	<b>67,1</b>	<b>2 323,3</b>	<b>3 105,3</b>	<b>3 366,0</b>	<b>4 038,8</b>	<b>4 249,5</b>	<b>4 530,6</b>
<b>Bezirksverwaltungen insgesamt</b>	<b>24 321,1</b>	<b>22 887,9</b>	<b>1 422,2</b>	<b>11,0</b>	<b>615,0</b>	<b>805,3</b>	<b>851,2</b>	<b>904,5</b>	<b>982,9</b>	<b>983,5</b>
Mitte	2 937,6	2 763,1	174,5	-	61,2	91,2	102,4	93,5	98,4	95,4
Friedrichshain-Kreuzberg	1 902,6	1 793,9	108,7	-	59,1	61,7	67,3	73,4	90,9	79,2
Pankow	2 493,0	2 336,5	154,4	2,0	71,5	99,1	101,0	101,8	107,2	115,1
Charlottenburg-Wilmersdorf	1 949,9	1 848,4	101,4	-	50,8	68,5	77,8	84,5	87,6	94,0
Spandau	1 805,2	1 672,1	132,1	1,0	40,6	50,6	47,5	52,3	53,8	74,0
Steglitz-Zehlendorf	1 887,5	1 788,8	98,6	-	56,4	64,0	45,6	64,7	72,6	76,8
Tempelhof-Schöneberg	2 067,6	1 926,5	137,0	4,2	48,2	66,5	53,2	76,4	73,7	80,4
Neukölln	2 020,2	1 848,5	168,0	3,8	46,5	38,5	55,5	60,2	69,6	54,2
Treptow-Köpenick	1 871,8	1 775,4	96,4	-	50,6	58,3	78,1	78,5	79,1	87,8
Marzahn-Hellersdorf	1 740,4	1 639,7	100,7	-	54,3	95,5	82,2	80,5	93,4	77,7
Lichtenberg	2 043,3	1 951,9	91,4	-	48,8	65,8	78,8	81,6	95,2	93,4
Reinickendorf	1 602,1	1 543,1	59,0	-	27,0	46,0	61,8	57,1	61,6	55,6
<b>Einzelpläne insgesamt</b>	<b>24 321,1</b>	<b>22 887,9</b>	<b>1 422,2</b>	<b>11,0</b>	<b>615,0</b>	<b>805,3</b>	<b>851,2</b>	<b>904,5</b>	<b>982,9</b>	<b>983,5</b>
31 - BV-Versammlung	35,7	35,7	-	-	1,0	0,8	1,0	-	-	2,0
33 - BA - Pol.-Adm. Bereich	3 953,5	3 606,5	344,9	2,0	88,3	106,2	117,9	136,2	144,6	149,1
34 - Ordnungsamt	1 281,6	1 262,3	18,3	1,0	26,8	20,2	41,6	31,0	34,9	45,7
35 - Amt für Bürgerdienste	1 489,2	1 428,1	61,1	-	25,6	42,2	62,6	48,3	56,5	53,1
36 - Amt für Weiterbildung u. Kultur	1 535,3	1 450,7	84,6	-	36,9	52,6	57,2	58,6	73,7	74,2
37 - Schul- und Sportamt	1 622,0	1 511,1	110,9	-	52,9	72,4	55,0	77,0	82,8	69,7
38 - Straßen- und Grünflächenamt	3 100,2	3 039,0	60,2	1,0	96,5	125,9	139,1	148,3	149,0	150,6
39 - Amt für Soziales	3 371,2	3 313,3	54,9	3,0	75,0	97,5	118,2	115,3	139,6	140,3
40 - Jugendamt	3 656,1	3 522,6	132,1	1,4	85,6	135,0	106,6	131,8	135,7	148,6
41 - Gesundheitsamt	2 080,4	1 568,0	510,7	1,6	59,5	57,3	51,2	62,2	68,6	53,4
42 - Stadtentwicklungsamt	1 322,6	1 292,4	29,2	1,0	42,3	57,3	53,4	58,8	73,3	62,8
43 - Umwelt- und Naturschutzamt	322,7	311,5	11,2	-	8,5	12,7	22,1	16,6	12,7	10,5
45 - Allg. Finanzangelegenheiten	47,0	44,0	3,0	-	4,0	2,0	4,5	3,0	-	1,0
95 - Parkraumbewirtschaftung	503,7	502,7	1,0	-	12,2	23,2	20,9	17,4	11,5	22,4

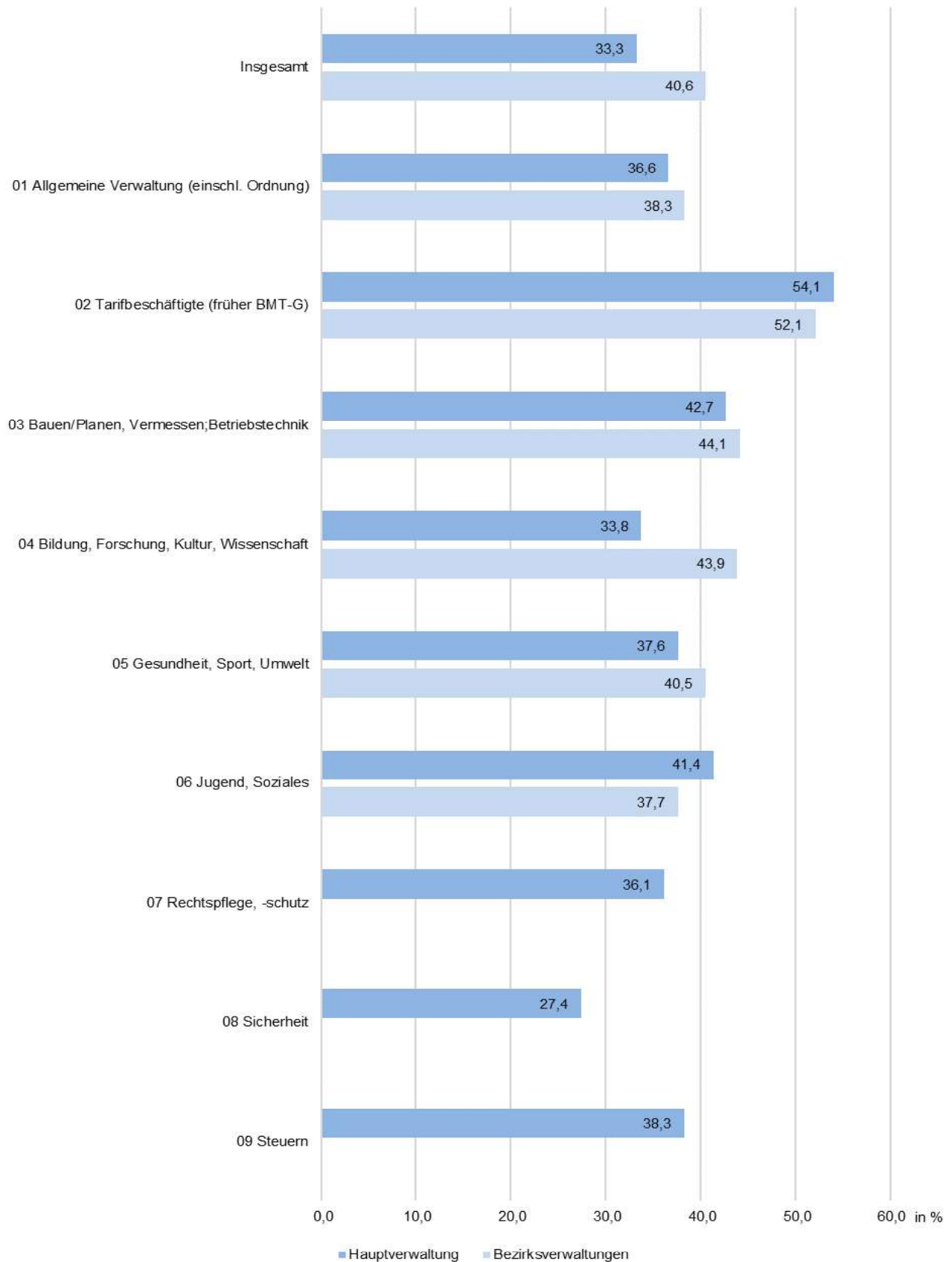
<sup>1</sup> das 61. Lebensjahr für Beamte und Beamtinnen der Polizei, des Kapitels 0559 hauptstadtbedingte Aufwendungen im Sicherheitsbereich, der Feuerwehr und des Justizvollzugs; ohne Neueinstellungen nach Januar 2022

<sup>2</sup> Anteil an den VZÄ der unbefristeten Beschäftigten im Januar 2022

im unmittelbaren Landesdienst Berlin auf der Basis der Beschäftigtenzahlen Januar 2022 nach Bezirken  
der Bezirksverwaltungen

Volzeitäquivalente der unbefristeten Beschäftigten,										Bezirk  Einzelplan
die im Jahr ... das 64. Lebensjahr <sup>1</sup> erreichen					mit 64 Jahren <sup>1</sup> und älter					
2028	2029	2030	2031	von 2022 bis 2031		bis einschl. 2021		insgesamt bis 2031		
				absolut	in % <sup>2</sup>	absolut	in % <sup>2</sup>	absolut	in % <sup>2</sup>	
<b>4 551,1</b>	<b>4 422,5</b>	<b>4 107,6</b>	<b>3 992,5</b>	<b>38 687,2</b>	<b>33,2</b>	<b>2 210,6</b>	<b>1,9</b>	<b>40 897,7</b>	<b>35,1</b>	<b>Hauptverwaltung und Bezirksverwaltungen insgesamt</b>
<b>996,4</b>	<b>969,8</b>	<b>851,5</b>	<b>817,3</b>	<b>8 777,4</b>	<b>38,3</b>	<b>547,0</b>	<b>2,4</b>	<b>9 324,3</b>	<b>40,7</b>	<b>Bezirksverwaltungen insgesamt</b>
124,1	104,2	113,5	89,7	973,4	35,2	78,8	2,9	1 052,2	38,1	Mitte
69,2	68,0	69,1	56,4	694,3	38,7	58,1	3,2	752,4	41,9	Friedrichshain-Kreuzberg
108,3	101,4	77,6	84,2	967,2	41,4	61,1	2,6	1 028,3	44,0	Pankow
86,2	79,5	71,0	89,0	788,8	42,7	34,4	1,9	823,1	44,5	Charlottenburg-Wilmersdorf
59,2	58,1	55,9	64,9	556,9	33,3	37,6	2,2	594,4	35,6	Spandau
86,7	82,1	61,9	63,9	674,6	37,7	43,4	2,4	718,0	40,1	Steglitz-Zehlendorf
67,3	94,3	72,1	76,0	708,0	36,8	39,6	2,1	747,6	38,8	Tempelhof-Schöneberg
81,9	77,2	64,3	49,9	597,7	32,3	35,9	1,9	633,7	34,3	Neukölln
80,1	86,6	71,0	56,1	726,2	40,9	41,0	2,3	767,1	43,2	Treptow-Köpenick
84,7	77,0	55,4	56,0	756,5	46,1	35,8	2,2	792,4	48,3	Marzahn-Hellersdorf
93,0	91,6	68,7	53,4	770,2	39,5	43,4	2,2	813,6	41,7	Lichtenberg
55,9	49,8	71,1	77,7	563,5	36,5	38,1	2,5	601,6	39,0	Reinickendorf
<b>996,4</b>	<b>969,8</b>	<b>851,5</b>	<b>817,3</b>	<b>8 777,4</b>	<b>38,3</b>	<b>547,0</b>	<b>2,4</b>	<b>9 324,3</b>	<b>40,7</b>	<b>Einzelpläne insgesamt</b>
3,8	2,0	2,0	0,8	13,4	37,4	-	-	13,4	37,4	31 - BV-Versammlung
140,5	141,1	122,5	129,2	1 275,6	35,4	67,6	1,9	1 343,2	37,2	33 - BA - Pol.-Adm. Bereich
48,4	43,7	42,5	35,7	370,5	29,3	17,4	1,4	387,8	30,7	34 - Ordnungsamt
63,1	55,3	54,2	58,4	519,2	36,4	19,2	1,3	538,4	37,7	35 - Amt für Bürgerdienste
71,8	54,1	50,1	42,6	571,7	39,4	50,7	3,5	622,4	42,9	36 - Amt für Weiterbildung u. Kultur
86,1	76,2	78,7	68,2	719,0	47,6	53,7	3,6	772,7	51,1	37 - Schul- und Sportamt
142,4	168,5	126,5	120,7	1 367,5	45,0	78,0	2,6	1 445,6	47,6	38 - Straßen- und Grünflächenamt
160,4	133,4	118,1	125,1	1 222,9	36,9	56,5	1,7	1 279,4	38,6	39 - Amt für Soziales
135,6	141,8	118,0	119,0	1 257,7	35,7	77,8	2,2	1 335,6	37,9	40 - Jugendamt
60,3	60,3	49,9	49,3	571,9	36,5	57,8	3,7	629,7	40,2	41 - Gesundheitsamt
57,1	58,6	53,4	45,9	563,0	43,6	46,0	3,6	609,0	47,1	42 - Stadtentwicklungsamt
9,4	10,0	10,5	9,5	122,4	39,3	10,6	3,4	133,0	42,7	43 - Umwelt- und Naturschutzamt
1,0	3,0	2,0	0,8	21,3	48,3	3,0	6,8	24,3	55,1	45 - Allg. Finanzangelegenheiten
16,7	21,9	23,2	12,2	181,4	36,1	8,6	1,7	190,1	37,8	95 - Parkraumbewirtschaftung

4.3 Vorausberechnung bis 2031 der unbefristeten Beschäftigten des unmittelbaren Landesdienstes Berlin mit 64 Jahren<sup>1</sup> und älter, anteilig nach ADT-Hauptgruppen für die Hauptverwaltung und die Bezirksverwaltungen auf der Basis der Beschäftigtenzahlen Januar 2022



<sup>1</sup> das 61. Lebensjahr für Beamte und Beamtinnen der Polizei, des Kapitels 0559 hauptstadtbedingte Aufwendungen im Sicherheitsbereich, der Feuerwehr und des Justizvollzugs; ohne Neueinstellungen nach Januar 2022



[Leerseite]

4.3.1 Vorausberechnung bis 2031 der unbefristeten Beschäftigten, die das 64. Lebensjahr<sup>1</sup> erreichen, nach ADT-Haupt- und

ADT-Hauptgruppe  ADT-Untergruppe	Beschäftigte Januar 2022				Unbefristete Beschäftigte, die im Jahr ... das 64. Lebensjahr <sup>1</sup> erreichen					
	ins- gesamt	Vertragsart			2022	2023	2024	2025	2026	2027
		unbefristet	befristet	nicht zuzuordnen						
<b>Hauptverwaltung und Bezirksverwaltungen insgesamt</b>	<b>130 418</b>	<b>123 899</b>	<b>6 448</b>	<b>71</b>	<b>2 449</b>	<b>3 290</b>	<b>3 543</b>	<b>4 252</b>	<b>4 462</b>	<b>4 742</b>
<b>01 Allgemeine Verwaltung (einschl. Ordnung)</b>	<b>28 883</b>	<b>26 748</b>	<b>2 111</b>	<b>24</b>	<b>596</b>	<b>787</b>	<b>904</b>	<b>950</b>	<b>1 035</b>	<b>1 116</b>
0101-04 Allgemeine Verwaltung	27 637	25 538	2 075	24	561	746	855	891	980	1 056
0105 Arbeitsschutz	98	92	6	-	1	6	3	7	3	5
0106 Datenverarbeitung	332	322	10	-	8	10	11	13	16	11
0107 Eichwesen	42	42	-	-	2	2	-	-	2	1
0109 Techn. Tätigkeit (außer Bau/Vermessung)	774	754	20	-	24	23	35	39	34	43
<b>02 Tarifbeschäftigte (früher BMT-G)</b>	<b>3 940</b>	<b>3 777</b>	<b>163</b>	<b>-</b>	<b>139</b>	<b>171</b>	<b>193</b>	<b>196</b>	<b>235</b>	<b>200</b>
0201 Bau/Wartung von Stromanlagen	63	63	-	-	3	2	5	3	5	4
0202 Bautätigkeiten (außer an Stromanlagen)	103	102	1	-	3	1	4	8	8	4
0203 Garten-/Friedhofs-/Forstpflge, Kremat.	1 767	1 712	55	-	55	68	74	79	84	71
0204 Gebäude-/Materialwirtsch., Vervielfältig	569	493	76	-	23	26	37	27	34	29
0205 Küchentätigkeiten	36	30	6	-	1	.	3	1	4	.
0206 Metallbe-/verarbeitung/Kfz-Wartung	217	214	3	-	10	7	17	6	8	9
0207 Personen-/Materialtransport	555	548	7	-	19	30	29	32	46	40
0208 Sportanlagenbetrieb	355	348	7	-	16	21	9	25	29	24
0209 Wäschereitätigkeiten	5	5	-	-	-	.	-	-	-	.
0210 Weitere Tätigkeiten	270	262	8	-	9	13	15	15	17	16
<b>03 Bauen/Planen, Vermessen; Betriebstechnik</b>	<b>3 254</b>	<b>3 166</b>	<b>87</b>	<b>1</b>	<b>102</b>	<b>142</b>	<b>147</b>	<b>138</b>	<b>150</b>	<b>133</b>
0301 Bautechnik (Fernmeldetechnik)	48	48	-	-	3	2	3	3	5	6
0302 <sup>3</sup> Bautechnik (Gartenbau)	404	392	11	1	13	23	28	21	16	21
0303 <sup>4</sup> Bautechnik (Hochbau)	1 343	1 309	34	-	38	57	54	55	65	51
0304 <sup>5</sup> Bautechnik (Ingenieurbau, Tiefbau)	735	717	18	-	17	28	27	29	36	28
0306 <sup>6</sup> Bautechnik (Übriges)	156	153	3	-	6	6	11	7	3	6
0307 Betriebstechnik	20	19	1	-	-	-	-	2	1	1
0308 Vermessung	519	499	20	-	24	24	23	18	21	17
0314 Forstwesen	29	29	-	-	1	2	1	3	3	3
<b>04 Bildung, Forschung, Kultur, Wissenschaft</b>	<b>45 732</b>	<b>42 386</b>	<b>3 311</b>	<b>35</b>	<b>931</b>	<b>1 189</b>	<b>1 213</b>	<b>1 282</b>	<b>1 357</b>	<b>1 498</b>
0401 Archivwesen	54	54	-	-	3	.	-	.	.	1
0402 Büchereiwesen	701	653	48	-	20	32	27	31	34	34
0403 Fachschuldienst	187	175	12	-	8	10	6	9	10	11
0404 Schulaufsichtsdienst	198	193	5	-	5	12	15	4	18	7
0405 Schuldienst (allgemeinbildend, berufs.)	44 329	41 063	3 231	35	886	1 125	1 157	1 221	1 284	1 435
0406 Volkshochschuldienst	235	225	10	-	9	5	8	12	9	9
0407 Wissenschaftl. Tätigkeit, Museumsdienst	21	16	5	-	-	1	-	3	-	1
0408 Tätigkeit an Theatern und Bühnen	7	7	-	-	-	.	-	.	.	-

<sup>1</sup> das 61. Lebensjahr für Beamte und Beamtinnen der Polizei, des Kapitels 0559 hauptstadtbedingte Aufwendungen im Sicherheitsbereich, der Feuerwehr und des Justizvollzugs; ohne Neueinstellungen nach Januar 2022

<sup>2</sup> Anteil an den unbefristeten Beschäftigten im Januar 2022

<sup>3</sup> ggf. einschließlich ADT-Untergruppe 0313 Landschaftsplanung

<sup>4</sup> ggf. einschließlich ADT-Untergruppen 0309 Bauingenieurwesen (Stadtbauwesen), 0311 Hochbau bzw. Fachtechnik und 0312 Hochbau (Stadtplanung)

<sup>5</sup> ggf. einschließlich ADT-Untergruppe 0310 Bauingenieurwesen (Straßenwesen)

<sup>6</sup> ggf. einschließlich ADT-Untergruppe 0305 Bautechnik (Maschinenbau)

im unmittelbaren Landesdienst Berlin auf der Basis der Beschäftigtenzahlen Januar 2022  
ADT-Untergruppen

Unbefristete Beschäftigte,										ADT-Hauptgruppe  ADT-Untergruppe
die im Jahr ... das 64. Lebensjahr <sup>1</sup> erreichen				mit 64 Jahren <sup>1</sup> und älter						
2028	2029	2030	2031	von 2022 bis 2031		bis einschl. 2021		insgesamt bis 2031		
				absolut	in % <sup>2</sup>	absolut	in % <sup>2</sup>	absolut	in % <sup>2</sup>	
<b>4 769</b>	<b>4 649</b>	<b>4 318</b>	<b>4 197</b>	<b>40 671</b>	<b>32,8</b>	<b>2 340</b>	<b>1,9</b>	<b>43 011</b>	<b>34,7</b>	<b>Hauptverwaltung und Bezirksverwaltungen insgesamt</b>
<b>1 142</b>	<b>1 065</b>	<b>977</b>	<b>952</b>	<b>9 524</b>	<b>35,6</b>	<b>515</b>	<b>1,9</b>	<b>10 039</b>	<b>37,5</b>	<b>01 Allgemeine Verwaltung (einschl. Ordnung)</b>
1 078	1 006	942	917	9 032	35,4	477	1,9	9 509	37,2	0101-04 Allgemeine Verwaltung
8	-	2	2	37	40,2	5	5,4	42	45,7	0105 Arbeitsschutz
14	9	9	13	114	35,4	9	2,8	123	38,2	0106 Datenverarbeitung
2	1	2	1	13	31,0	1	2,4	14	33,3	0107 Eichwesen
40	49	22	19	328	43,5	23	3,1	351	46,6	0109 Techn. Tätigkeit (außer Bau/Vermessung)
<b>196</b>	<b>206</b>	<b>187</b>	<b>162</b>	<b>1 885</b>	<b>49,9</b>	<b>104</b>	<b>2,8</b>	<b>1 989</b>	<b>52,7</b>	<b>02 Tarifbeschäftigte (früher BMT-G)</b>
5	6	7	3	43	68,3	1	1,6	44	69,8	0201 Bau/Wartung von Stromanlagen
6	4	8	6	52	51,0	5	4,9	57	55,9	0202 Bautätigkeiten (außer an Stromanlagen)
81	97	65	70	744	43,5	34	2,0	778	45,4	0203 Garten-/Friedhofs-/Forstpflge, Kremat.
31	31	28	23	289	58,6	21	4,3	310	62,9	0204 Gebäude-/Materialwirtsch., Vervielfältig
3	-	1	2	19	63,3	3	10,0	22	73,3	0205 Küchentätigkeiten
11	13	8	8	97	45,3	6	2,8	103	48,1	0206 Metallbe-/verarbeitung/Kfz-Wartung
28	26	35	28	313	57,1	15	2,7	328	59,9	0207 Personen-/Materialtransport
18	22	24	8	196	56,3	15	4,3	211	60,6	0208 Sportanlagenbetrieb
-	-	-	-	2	40,0	-	-	2	40,0	0209 Wäschereitätigkeiten
13	7	11	14	130	49,6	4	1,5	134	51,1	0210 Weitere Tätigkeiten
<b>140</b>	<b>98</b>	<b>110</b>	<b>103</b>	<b>1 263</b>	<b>39,9</b>	<b>119</b>	<b>3,8</b>	<b>1 382</b>	<b>43,7</b>	<b>03 Bauen/Planen, Vermessen; Betriebstechnik</b>
4	1	2	4	33	68,8	5	10,4	38	79,2	0301 Bautechnik (Fernmeldtechnik)
10	9	10	13	164	41,8	20	5,1	184	46,9	0302 <sup>3</sup> Bautechnik (Gartenbau)
51	40	39	34	484	37,0	48	3,7	532	40,6	0303 <sup>4</sup> Bautechnik (Hochbau)
27	26	31	23	272	37,9	20	2,8	292	40,7	0304 <sup>5</sup> Bautechnik (Ingenieurbau, Tiefbau)
13	3	6	7	68	44,4	5	3,3	73	47,7	0306 <sup>6</sup> Bautechnik (Übriges)
1	-	2	-	7	36,8	-	-	7	36,8	0307 Betriebstechnik
30	19	20	21	217	43,5	20	4,0	237	47,5	0308 Vermessung
4	-	-	1	18	62,1	1	3,4	19	65,5	0314 Forstwesen
<b>1 567</b>	<b>1 529</b>	<b>1 404</b>	<b>1 355</b>	<b>13 325</b>	<b>31,4</b>	<b>1 089</b>	<b>2,6</b>	<b>14 414</b>	<b>34,0</b>	<b>04 Bildung, Forschung, Kultur, Wissenschaft</b>
1	.	.	2	18	33,3	1	1,9	19	35,2	0401 Archivwesen
32	23	17	14	264	40,4	18	2,8	282	43,2	0402 Büchereiwesen
9	7	10	8	88	50,3	5	2,9	93	53,1	0403 Fachschuldienst
12	11	8	10	102	52,8	8	4,1	110	57,0	0404 Schulaufsichtsdienst
1 499	1 474	1 356	1 314	12 751	31,1	1 040	2,5	13 791	33,6	0405 Schuldienst (allgemeinbildend, berufs.)
14	10	9	7	92	40,9	15	6,7	107	47,6	0406 Volkshochschuldienst
-	-	-	-	5	31,3	2	12,5	7	43,8	0407 Wissenschaftl. Tätigkeit, Museumsdienst
-	.	.	-	5	71,4	-	-	5	71,4	0408 Tätigkeit an Theatern und Bühnen

Noch: 4.3.1 Vorausberechnung bis 2031 der unbefristeten Beschäftigten, die das 64. Lebensjahr<sup>1</sup> erreichen,  
nach ADT-Haupt- und

ADT-Hauptgruppe  ADT-Untergruppe	Beschäftigte Januar 2022				Unbefristete Beschäftigte, die im Jahr ... das 64. Lebensjahr <sup>1</sup> erreichen					
	ins- gesamt	Vertragsart			2022	2023	2024	2025	2026	2027
		unbefris- tet	befris- tet	nicht zuzu- ordnen						
<b>05 Gesundheit, Sport, Umwelt</b>	<b>1 840</b>	<b>1 639</b>	<b>200</b>	<b>1</b>	<b>67</b>	<b>54</b>	<b>56</b>	<b>71</b>	<b>63</b>	<b>60</b>
0501 Grünpfl., Fischerei-, Forstwesen, Umwelt	169	165	4	-	9	11	8	7	8	10
0502 Humanmedizin	660	540	119	1	19	12	13	26	13	17
0503 Medizinalhilfsdienst, med.-techn. Dienst	635	587	48	-	30	16	22	30	32	26
0504 Pflegedienste	149	129	20	-	5	6	8	5	6	2
0505 Pharmaziewesen	62	59	3	-	1	-	2	-	-	1
0506 Tiermedizin	116	111	5	-	2	6	2	3	3	2
0507 Zahnmedizin	49	48	1	-	1	3	1	-	1	2
<b>06 Jugend, Soziales</b>	<b>3 795</b>	<b>3 585</b>	<b>206</b>	<b>4</b>	<b>115</b>	<b>147</b>	<b>133</b>	<b>125</b>	<b>135</b>	<b>126</b>
0601 Erziehungsdienst	388	355	32	1	.	.	14	17	13	14
0602 Jugendpflege	2 387	2 249	138	-	65	76	94	73	84	82
0603 Sozialwesen	1 013	974	36	3	35	49	25	35	38	30
0604 Wirtschaftspersonal in Heimen	7	7	-	-	.	.	-	-	-	-
<b>07 Rechtspflege, -schutz</b>	<b>8 871</b>	<b>8 809</b>	<b>62</b>	<b>-</b>	<b>195</b>	<b>265</b>	<b>281</b>	<b>316</b>	<b>350</b>	<b>369</b>
0701 Allgemeine Justiz (Rechtspflege)	4 291	4 233	58	-	53	98	97	126	120	142
0702 Gerichtsvollziehung	271	271	-	-	6	11	14	8	18	17
0703-09 Justizvollzug	2 175	2 171	4	-	97	87	98	89	88	77
0710 Rechtsprechung (Arbeitsgerichtsbarkeit)	72	72	-	-	3	6	8	8	3	6
0712-14 Rechtspr.(Soz.-,Verw.-,Zivil-/Strafgerichts.)	1 523	1 523	-	-	23	44	41	55	80	93
0715 Staatsanwaltschaft, Amtsanwaltschaft	539	539	-	-	13	19	23	30	41	34
<b>08 Sicherheit</b>	<b>27 293</b>	<b>27 046</b>	<b>245</b>	<b>2</b>	<b>166</b>	<b>313</b>	<b>399</b>	<b>937</b>	<b>882</b>	<b>945</b>
0801 Feuerwehrvollzug	4 002	3 998	4	-	39	128	140	152	167	145
0802 Polizeiverwaltung	2 369	2 326	42	1	55	63	72	106	102	108
0803 Polizeivollzug (Gewerbeaufsichtsdienst)	101	101	-	-	-	-	4	1	3	5
0804 Polizeivollzug (Kriminalpolizei)	3 231	3 231	-	-	1	10	53	100	99	100
0805 Polizeivollzug (Schutzpolizei)	15 032	15 031	-	1	5	18	43	478	427	487
0806 Technischer Dienst beim PolPräs	36	36	-	-	1	1	1	3	4	2
0807 Vollzugsnaher Polizeidienst	2 522	2 323	199	-	65	93	86	97	80	98
<b>09 Steuern</b>	<b>6 590</b>	<b>6 562</b>	<b>28</b>	<b>-</b>	<b>137</b>	<b>220</b>	<b>212</b>	<b>235</b>	<b>252</b>	<b>292</b>
0901 Steuerwesen	6 590	6 562	28	-	137	220	212	235	252	292
<b>Keine Angabe</b>	<b>220</b>	<b>181</b>	<b>35</b>	<b>4</b>	<b>1</b>	<b>2</b>	<b>5</b>	<b>2</b>	<b>3</b>	<b>3</b>

<sup>1</sup> das 61. Lebensjahr für Beamte und Beamtinnen der Polizei, des Kapitels 0559 hauptstadtbedingte Aufwendungen im Sicherheitsbereich, der Feuerwehr und des Justizvollzugs; ohne Neueinstellungen nach Januar 2022

<sup>2</sup> Anteil an den unbefristeten Beschäftigten im Januar 2022

im unmittelbaren Landesdienst Berlin auf der Basis der Beschäftigtenzahlen Januar 2022  
ADT-Untergruppen

Unbefristete Beschäftigte,										ADT-Hauptgruppe ADT-Untergruppe	
die im Jahr ... das 64. Lebensjahr <sup>1</sup> erreichen					mit 64 Jahren <sup>1</sup> und älter						
2028	2029	2030	2031	von 2022 bis 2031		bis einschl. 2021		insgesamt bis 2031			
				absolut	in % <sup>2</sup>	absolut	in % <sup>2</sup>	absolut	in % <sup>2</sup>		
<b>56</b>	<b>61</b>	<b>60</b>	<b>43</b>	<b>591</b>	<b>36,1</b>	<b>63</b>	<b>3,8</b>	<b>654</b>	<b>39,9</b>	<b>05 Gesundheit, Sport, Umwelt</b>	
8	9	10	3	83	50,3	4	2,4	87	52,7	0501	Grünpfl., Fischerei-, Forstwesen, Umwelt
14	19	21	17	171	31,7	26	4,8	197	36,5	0502	Humanmedizin
23	23	21	12	235	40,0	21	3,6	256	43,6	0503	Medizinalhilfsdienst, med.-techn. Dienst
5	5	4	5	51	39,5	6	4,7	57	44,2	0504	Pflegedienste
-	2	1	1	8	13,6	1	1,7	9	15,3	0505	Pharmaziewesen
5	-	1	1	25	22,5	3	2,7	28	25,2	0506	Tiermedizin
1	3	2	4	18	37,5	2	4,2	20	41,7	0507	Zahnmedizin
<b>137</b>	<b>140</b>	<b>99</b>	<b>105</b>	<b>1 262</b>	<b>35,2</b>	<b>115</b>	<b>3,2</b>	<b>1 377</b>	<b>38,4</b>	<b>06 Jugend, Soziales</b>	
17	.	16	20	172	48,5	13	3,7	185	52,1	0601	Erziehungsdienst
77	79	58	51	739	32,9	71	3,2	810	36,0	0602	Jugendpflege
43	34	25	34	348	35,7	31	3,2	379	38,9	0603	Sozialwesen
-	.	-	-	3	42,9	-	-	3	42,9	0604	Wirtschaftspersonal in Heimen
<b>344</b>	<b>332</b>	<b>293</b>	<b>319</b>	<b>3 064</b>	<b>34,8</b>	<b>120</b>	<b>1,4</b>	<b>3 184</b>	<b>36,1</b>	<b>07 Rechtspflege, -schutz</b>	
126	138	133	158	1 191	28,1	34	0,8	1 225	28,9	0701	Allgemeine Justiz (Rechtspflege)
12	10	11	11	118	43,5	5	1,8	123	45,4	0702	Gerichtsvollziehung
89	89	79	74	867	39,9	55	2,5	922	42,5	0703-09	Justizvollzug
3	-	4	2	43	59,7	4	5,6	47	65,3	0710	Rechtsprechung (Arbeitsgerichtsbarkeit)
82	70	54	53	595	39,1	18	1,2	613	40,2	0712-14	Rechtspr.(Soz.-,Verw.-,Zivil-/Strafgerichts.)
32	25	12	21	250	46,4	4	0,7	254	47,1	0715	Staatsanwaltschaft, Amtsanwaltschaft
<b>902</b>	<b>931</b>	<b>918</b>	<b>931</b>	<b>7 324</b>	<b>27,1</b>	<b>95</b>	<b>0,4</b>	<b>7 419</b>	<b>27,4</b>	<b>08 Sicherheit</b>	
130	135	136	141	1 313	32,8	34	0,9	1 347	33,7	0801	Feuerwehrvollzug
92	89	103	85	875	37,6	38	1,6	913	39,3	0802	Polizeiverwaltung
7	5	7	5	37	36,6	-	-	37	36,6	0803	Polizeivollzug (Gewerbeaufsichtsdienst)
100	104	102	126	795	24,6	2	0,1	797	24,7	0804	Polizeivollzug (Kriminalpolizei)
484	513	498	482	3 435	22,9	-	-	3 435	22,9	0805	Polizeivollzug (Schutzpolizei)
3	1	2	5	23	63,9	-	-	23	63,9	0806	Technischer Dienst beim PolPräs
86	84	70	87	846	36,4	21	0,9	867	37,3	0807	Vollzugsnaher Polizeidienst
<b>281</b>	<b>282</b>	<b>266</b>	<b>224</b>	<b>2 401</b>	<b>36,6</b>	<b>113</b>	<b>1,7</b>	<b>2 514</b>	<b>38,3</b>	<b>09 Steuern</b>	
281	282	266	224	2 401	36,6	113	1,7	2 514	38,3	0901	Steuerwesen
<b>4</b>	<b>5</b>	<b>4</b>	<b>3</b>	<b>32</b>	<b>17,7</b>	<b>7</b>	<b>3,9</b>	<b>39</b>	<b>21,5</b>	<b>Keine Angabe</b>	

4.3.2 Vorausberechnung bis 2031 für Vollzeitäquivalente der unbefristeten Beschäftigten, die das 64. Lebensjahr<sup>1</sup> erreichen, nach ADT-Haupt- und

ADT-Hauptgruppe  ADT-Untergruppe	Vollzeitäquivalente Januar 2022				Vollzeitäquivalente der unbefristeten Beschäftigten, die im Jahr ... das 64. Lebensjahr <sup>1</sup> erreichen					
	ins- gesamt	Vertragsart			2022	2023	2024	2025	2026	2027
		unbefristet	befristet	nicht zuzu- ordnen						
<b>Hauptverwaltung und Bezirksverwaltungen insgesamt</b>	<b>121 268,9</b>	<b>116 578,5</b>	<b>4 623,3</b>	<b>67,1</b>	<b>2 323,3</b>	<b>3 105,3</b>	<b>3 366,0</b>	<b>4 038,8</b>	<b>4 249,5</b>	<b>4 530,6</b>
<b>01 Allgemeine Verwaltung (einschl. Ordnung)</b>	<b>27 152,7</b>	<b>25 261,0</b>	<b>1 868,5</b>	<b>23,2</b>	<b>565,6</b>	<b>741,3</b>	<b>858,6</b>	<b>895,7</b>	<b>974,3</b>	<b>1 067,2</b>
0101-04 Allgemeine Verwaltung	25 957,7	24 097,9	1 836,6	23,2	532,0	701,3	811,7	838,5	921,1	1 008,7
0105 Arbeitsschutz	93,8	87,8	6,0	-	1,0	6,0	3,0	6,6	3,0	4,5
0106 Datenverarbeitung	323,7	314,7	9,0	-	7,6	9,8	11,0	12,3	16,0	10,8
0107 Eichwesen	41,4	41,4	-	-	2,0	2,0	-	-	2,0	1,0
0109 Techn. Tätigkeit (außer Bau/Vermessung)	736,1	719,2	16,9	-	23,0	22,2	32,9	38,4	32,1	42,2
<b>02 Tarifbeschäftigte (früher BMT-G)</b>	<b>3 867,7</b>	<b>3 707,8</b>	<b>159,9</b>	<b>-</b>	<b>136,1</b>	<b>165,7</b>	<b>189,9</b>	<b>190,1</b>	<b>230,4</b>	<b>193,9</b>
0201 Bau/Wartung von Stromanlagen	61,1	61,1	-	-	3,0	2,0	5,0	3,0	5,0	4,0
0202 Bautätigkeiten (außer an Stromanlagen)	101,3	100,3	1,0	-	3,0	1,0	4,0	7,6	7,5	4,0
0203 Garten-/Friedhofs-/Forstpflge, Kremat.	1 732,1	1 677,5	54,5	-	53,7	66,1	71,9	76,1	81,3	67,9
0204 Gebäude-/Materialwirtsch., Vervielfältig	557,1	482,1	75,0	-	21,5	25,5	36,5	26,2	33,8	27,4
0205 Küchentätigkeiten	32,7	26,7	6,0	-	1,0	.	3,0	1,0	4,0	.
0206 Metallbe-/verarbeitung/Kfz-Wartung	215,3	212,3	3,0	-	10,0	6,8	16,5	6,0	8,0	9,0
0207 Personen-/Materialtransport	550,8	544,4	6,4	-	19,0	28,2	29,0	31,9	45,8	40,0
0208 Sportanlagenbetrieb	353,6	346,6	7,0	-	16,0	20,4	9,0	25,0	28,8	24,0
0209 Wäschereitätigkeiten	4,5	4,5	-	-	-	.	-	-	-	.
0210 Weitere Tätigkeiten	259,2	252,3	6,9	-	9,0	13,0	15,0	13,2	16,2	15,7
<b>03 Bauen/Planen, Vermessen;Betriebstechnik</b>	<b>3 091,4</b>	<b>3 016,1</b>	<b>74,3</b>	<b>1,0</b>	<b>96,2</b>	<b>135,2</b>	<b>139,2</b>	<b>132,4</b>	<b>144,8</b>	<b>126,8</b>
0301 Bautechnik (Fernmeldetechnik)	47,0	47,0	-	-	2,8	2,0	2,8	3,0	5,0	6,0
0302 <sup>3</sup> Bautechnik (Gartenbau)	380,8	371,5	8,3	1,0	11,8	22,6	25,9	20,7	15,2	20,1
0303 <sup>4</sup> Bautechnik (Hochbau)	1 273,5	1 241,6	31,9	-	36,5	53,4	51,3	52,9	62,4	48,1
0304 <sup>5</sup> Bautechnik (Ingenieurbau, Tiefbau)	704,8	690,9	13,9	-	16,8	26,6	26,0	28,1	35,2	27,1
0306 <sup>6</sup> Bautechnik (Übriges)	148,9	146,1	2,8	-	6,0	5,8	9,9	6,8	2,8	5,6
0307 Betriebstechnik	19,8	18,8	1,0	-	-	-	-	2,0	1,0	1,0
0308 Vermessung	487,9	471,4	16,5	-	21,3	22,8	22,4	16,0	20,3	15,9
0314 Forstwesen	28,9	28,9	-	-	1,0	2,0	1,0	2,9	3,0	3,0
<b>04 Bildung, Forschung, Kultur, Wissenschaft</b>	<b>40 239,8</b>	<b>38 353,4</b>	<b>1 853,3</b>	<b>33,1</b>	<b>867,4</b>	<b>1 103,4</b>	<b>1 135,4</b>	<b>1 183,6</b>	<b>1 268,4</b>	<b>1 397,0</b>
0401 Archivwesen	52,5	52,5	-	-	3,0	.	-	.	.	1,0
0402 Büchereiwesen	643,1	598,2	44,9	-	16,8	28,9	25,2	28,0	32,2	31,5
0403 Fachschuldienst	167,1	160,0	7,1	-	7,8	9,7	5,8	8,5	9,4	10,6
0404 Schulaufsichtsdienst	187,2	184,3	2,9	-	5,0	12,0	14,8	3,9	17,8	6,8
0405 Schuldienst (allgemeinbildend, berufs.)	38 954,5	37 135,9	1 785,5	33,1	827,5	1 043,3	1 083,0	1 128,6	1 198,9	1 337,3
0406 Volkshochschuldienst	209,3	201,4	7,9	-	7,4	4,5	6,7	9,8	8,1	8,8
0407 Wissenschaftl. Tätigkeit, Museumsdienst	19,1	14,1	5,0	-	-	1,0	-	3,0	-	1,0
0408 Tätigkeit an Theatern und Bühnen	7,0	7,0	-	-	-	.	-	.	.	-

<sup>1</sup> das 61. Lebensjahr für Beamte und Beamtinnen der Polizei, des Kapitels 0559 hauptstadtbedingte Aufwendungen im Sicherheitsbereich, der Feuerwehr und des Justizvollzugs; ohne Neueinstellungen nach Januar 2022

<sup>2</sup> Anteil an den VZÄ der unbefristeten Beschäftigten im Januar 2022

<sup>3</sup> ggf. einschließlich ADT-Untergruppe 0313 Landschaftsplanung

<sup>4</sup> ggf. einschließlich ADT-Untergruppen 0309 Bauingenieurwesen (Stadtbaugesamt), 0311 Hochbau bzw. Fachtechnik und 0312 Hochbau (Stadtplanung)

<sup>5</sup> ggf. einschließlich ADT-Untergruppe 0310 Bauingenieurwesen (Straßenwesen)

<sup>6</sup> ggf. einschließlich ADT-Untergruppe 0305 Bautechnik (Maschinenbau)

im unmittelbaren Landesdienst Berlin auf der Basis der Beschäftigtenzahlen Januar 2022  
ADT-Untergruppen

Vollzeitäquivalente der unbefristeten Beschäftigten,										ADT-Hauptgruppe	ADT-Untergruppe
die im Jahr ... das 64. Lebensjahr <sup>1</sup> erreichen						mit 64 Jahren <sup>1</sup> und älter					
2028	2029	2030	2031	von 2022 bis 2031		bis einschl. 2021		insgesamt bis 2031			
				absolut	in % <sup>2</sup>	absolut	in % <sup>2</sup>	absolut	in % <sup>2</sup>		
<b>4 551,1</b>	<b>4 422,5</b>	<b>4 107,6</b>	<b>3 992,5</b>	<b>38 687,2</b>	<b>33,2</b>	<b>2 210,6</b>	<b>1,9</b>	<b>40 897,7</b>	<b>35,1</b>	<b>Hauptverwaltung und Bezirksverwaltungen insgesamt</b>	
<b>1 081,3</b>	<b>1 006,1</b>	<b>925,3</b>	<b>901,1</b>	<b>9 016,5</b>	<b>35,7</b>	<b>490,1</b>	<b>1,9</b>	<b>9 506,6</b>	<b>37,6</b>	<b>01 Allgemeine Verwaltung (einschl. Ordnung)</b>	
1 020,1	949,3	890,9	867,5	8 541,1	35,4	454,6	1,9	8 995,7	37,3	0101-04 Allgemeine Verwaltung	
7,7	-	1,9	1,9	35,7	40,6	4,9	5,5	40,5	46,2	0105 Arbeitsschutz	
13,4	8,7	9,0	12,6	111,1	35,3	8,8	2,8	119,9	38,1	0106 Datenverarbeitung	
2,0	1,0	2,0	1,0	13,0	31,4	0,8	1,8	13,8	33,2	0107 Eichwesen	
38,0	47,2	21,5	18,1	315,6	43,9	21,1	2,9	336,6	46,8	0109 Techn. Tätigkeit (außer Bau/Vermessung)	
<b>189,5</b>	<b>204,7</b>	<b>183,0</b>	<b>160,2</b>	<b>1 843,3</b>	<b>49,7</b>	<b>102,0</b>	<b>2,8</b>	<b>1 945,3</b>	<b>52,5</b>	<b>02 Tarifbeschäftigte (früher BMT-G)</b>	
4,6	6,0	6,8	3,0	42,4	69,3	1,0	1,6	43,4	70,9	0201 Bau/Wartung von Stromanlagen	
6,0	4,0	7,9	5,8	50,8	50,7	4,9	4,9	55,7	55,6	0202 Bautätigkeiten (außer an Stromanlagen)	
78,6	96,2	64,1	69,0	724,9	43,2	33,1	2,0	758,0	45,2	0203 Garten-/Friedhofs-/Forstpflge, Kremat.	
29,7	31,0	26,4	23,0	281,0	58,3	21,0	4,4	302,0	62,6	0204 Gebäude-/Materialwirtsch., Vervielfältig	
2,5	-	0,5	1,5	16,8	62,9	2,6	9,9	19,4	72,7	0205 Küchentätigkeiten	
11,0	13,0	7,8	8,0	96,1	45,3	6,0	2,8	102,1	48,1	0206 Metallbe-/verarbeitung/Kfz-Wartung	
27,8	25,8	35,0	27,8	310,2	57,0	15,0	2,8	325,2	59,7	0207 Personen-/Materialtransport	
18,0	22,0	24,0	8,0	195,2	56,3	14,4	4,1	209,6	60,5	0208 Sportanlagenbetrieb	
-	-	-	-	1,5	33,3	-	-	1,5	33,3	0209 Wäschereitätigkeiten	
11,3	6,6	10,5	14,0	124,4	49,3	4,0	1,6	128,4	50,9	0210 Weitere Tätigkeiten	
<b>134,5</b>	<b>94,3</b>	<b>104,3</b>	<b>99,8</b>	<b>1 207,4</b>	<b>40,0</b>	<b>114,5</b>	<b>3,8</b>	<b>1 321,9</b>	<b>43,8</b>	<b>03 Bauen/Planen, Vermessen; Betriebstechnik</b>	
4,0	1,0	2,0	4,0	32,6	69,4	5,0	10,6	37,6	80,0	0301 Bautechnik (Fernmeldetechnik)	
9,5	8,9	9,3	12,8	156,7	42,2	18,7	5,0	175,4	47,2	0302 <sup>3</sup> Bautechnik (Gartenbau)	
48,8	38,5	37,6	33,3	462,7	37,3	46,7	3,8	509,4	41,0	0303 <sup>4</sup> Bautechnik (Hochbau)	
26,7	25,5	29,6	22,3	263,8	38,2	19,5	2,8	283,2	41,0	0304 <sup>5</sup> Bautechnik (Ingenieurbau, Tiefbau)	
13,0	3,0	5,8	6,5	65,2	44,6	4,5	3,1	69,7	47,7	0306 <sup>6</sup> Bautechnik (Übriges)	
1,0	-	2,0	-	7,0	37,3	-	-	7,0	37,3	0307 Betriebstechnik	
27,5	17,5	18,1	19,9	201,6	42,8	19,2	4,1	220,8	46,8	0308 Vermessung	
4,0	-	-	1,0	17,9	61,9	1,0	3,5	18,9	65,4	0314 Forstwesen	
<b>1 463,1</b>	<b>1 421,2</b>	<b>1 305,2</b>	<b>1 249,0</b>	<b>12 393,6</b>	<b>32,3</b>	<b>1 016,7</b>	<b>2,7</b>	<b>13 410,3</b>	<b>35,0</b>	<b>04 Bildung, Forschung, Kultur, Wissenschaft</b>	
1,0	.	.	2,0	17,7	33,8	1,0	1,9	18,7	35,7	0401 Archivwesen	
29,2	20,8	16,2	12,7	241,5	40,4	16,7	2,8	258,2	43,2	0402 Büchereiwesen	
9,0	6,7	7,9	7,3	82,7	51,7	4,5	2,8	87,2	54,5	0403 Fachschuldienst	
12,0	10,8	7,7	9,9	100,6	54,6	7,6	4,1	108,2	58,7	0404 Schulaufsichtsdienst	
1 399,1	1 369,6	1 261,5	1 210,8	11 859,6	31,9	972,4	2,6	12 832,0	34,6	0405 Schuldienst (allgemeinbildend, berufsb.)	
12,8	9,5	7,9	6,2	81,6	40,5	13,5	6,7	95,1	47,2	0406 Volkshochschuldienst	
-	-	-	-	5,0	35,5	1,0	7,1	6,0	42,6	0407 Wissenschaftl. Tätigkeit, Museumsdienst	
-	.	.	-	5,0	71,4	-	-	5,0	71,4	0408 Tätigkeit an Theatern und Bühnen	

Noch: 4.3.2 Vorausberechnung bis 2031 für Vollzeitäquivalente der unbefristeten Beschäftigten, die das 64. Lebensjahr<sup>1</sup> erreichen, nach ADT-Haupt- und

ADT-Hauptgruppe  ADT-Untergruppe	Vollzeitäquivalente Januar 2022				Vollzeitäquivalente der unbefristeten Beschäftigten, die im Jahr ... das 64. Lebensjahr <sup>1</sup> erreichen					
	ins- gesamt	Vertragsart			2022	2023	2024	2025	2026	2027
		unbefristet	befristet	nicht zuzu- ordnen						
<b>05 Gesundheit, Sport, Umwelt</b>	<b>1 610,4</b>	<b>1 437,9</b>	<b>171,7</b>	<b>0,8</b>	<b>61,3</b>	<b>48,1</b>	<b>49,5</b>	<b>62,8</b>	<b>53,3</b>	<b>53,2</b>
0501 Grünpfl., Fischerei-, Forstwesen, Umwelt	161,7	158,3	3,4	-	9,0	10,8	7,2	6,4	7,5	9,2
0502 Humanmedizin	547,1	448,0	98,3	0,8	17,5	10,5	11,2	24,4	11,5	14,2
0503 Medizinalhilfsdienst, med.-techn. Dienst	552,3	510,2	42,0	-	26,3	13,3	19,0	23,9	25,1	22,9
0504 Pflegedienste	140,1	120,6	19,5	-	4,8	5,0	7,9	5,0	5,9	1,9
0505 Pharmaziewesen	56,8	54,3	2,5	-	1,0	-	1,7	-	-	1,0
0506 Tiermedizin	112,0	107,0	5,0	-	2,0	5,7	2,0	3,0	2,8	2,0
0507 Zahnmedizin	40,4	39,4	1,0	-	0,8	2,8	0,4	-	0,6	2,0
<b>06 Jugend, Soziales</b>	<b>3 484,4</b>	<b>3 325,3</b>	<b>155,7</b>	<b>3,4</b>	<b>107,2</b>	<b>137,3</b>	<b>123,3</b>	<b>118,4</b>	<b>128,9</b>	<b>118,4</b>
0601 Erziehungsdienst	345,0	323,7	20,9	0,4	.	.	12,2	16,2	12,2	12,1
0602 Jugendpflege	2 187,3	2 082,7	104,6	-	62,1	71,2	88,0	69,1	80,2	77,2
0603 Sozialwesen	945,1	912,0	30,2	3,0	32,9	46,4	23,1	33,1	36,4	29,1
0604 Wirtschaftspersonal in Heimen	7,0	7,0	-	-	.	.	-	-	-	-
<b>07 Rechtspflege, -schutz</b>	<b>8 494,6</b>	<b>8 435,7</b>	<b>58,9</b>	<b>-</b>	<b>192,6</b>	<b>256,5</b>	<b>273,0</b>	<b>303,3</b>	<b>335,6</b>	<b>359,3</b>
0701 Allgemeine Justiz (Rechtspflege)	4 076,6	4 021,3	55,3	-	51,7	92,5	91,7	119,0	111,6	136,7
0702 Gerichtsvollziehung	270,3	270,3	-	-	6,0	11,0	14,0	8,0	17,8	17,0
0703-09 Justizvollzug	2 149,9	2 146,4	3,5	-	97,0	85,7	97,2	88,1	85,8	76,4
0710 Rechtsprechung (Arbeitsgerichtsbarkeit)	67,2	67,2	-	-	2,6	6,0	8,0	7,5	2,6	6,0
0712-14 Rechtspr.(Soz.-,Verw.-,Zivil-/Strafgerichts.)	1 418,3	1 418,3	-	-	22,8	42,2	39,3	52,2	77,8	90,0
0715 Staatsanwaltschaft, Amtsanwaltschaft	512,3	512,3	-	-	12,6	19,0	22,8	28,5	40,1	33,4
<b>08 Sicherheit</b>	<b>26 813,6</b>	<b>26 582,4</b>	<b>229,2</b>	<b>2,0</b>	<b>164,1</b>	<b>307,4</b>	<b>392,4</b>	<b>928,7</b>	<b>873,9</b>	<b>932,1</b>
0801 Feuerwehrvollzug	3 966,8	3 963,3	3,5	-	39,0	128,0	140,0	151,4	166,6	144,3
0802 Polizeiverwaltung	2 243,9	2 216,2	26,7	1,0	54,0	59,8	67,7	102,2	96,9	101,7
0803 Polizeivollzug (Gewerbeaufsichtsdienst)	97,5	97,5	-	-	-	-	3,8	1,0	3,0	5,0
0804 Polizeivollzug (Kriminalpolizei)	3 133,5	3 133,5	-	-	1,0	10,0	52,5	98,4	97,7	97,0
0805 Polizeivollzug (Schutzpolizei)	14 842,3	14 841,3	-	1,0	5,0	17,5	43,0	475,6	426,7	485,2
0806 Technischer Dienst beim PolPräs	35,9	35,9	-	-	1,0	1,0	1,0	3,0	4,0	2,0
0807 Vollzugsnaher Polizeidienst	2 493,6	2 294,6	199,0	-	64,1	91,1	84,6	97,0	79,0	96,8
<b>09 Steuern</b>	<b>6 318,1</b>	<b>6 290,4</b>	<b>27,8</b>	<b>-</b>	<b>131,8</b>	<b>208,7</b>	<b>200,5</b>	<b>221,9</b>	<b>236,9</b>	<b>279,7</b>
0901 Steuerwesen	6 318,1	6 290,4	27,8	-	131,8	208,7	200,5	221,9	236,9	279,7
<b>Keine Angabe</b>	<b>196,3</b>	<b>168,6</b>	<b>24,1</b>	<b>3,6</b>	<b>1,0</b>	<b>2,0</b>	<b>4,3</b>	<b>2,0</b>	<b>3,0</b>	<b>3,0</b>

<sup>1</sup> das 61. Lebensjahr für Beamte und Beamtinnen der Polizei, des Kapitels 0559 hauptstadtbedingte Aufwendungen im Sicherheitsbereich, der Feuerwehr und des Justizvollzugs; ohne Neueinstellungen nach Januar 2022

<sup>2</sup> Anteil an den VZÄ der unbefristeten Beschäftigten im Januar 2022



im unmittelbaren Landesdienst Berlin auf der Basis der Beschäftigtenzahlen Januar 2022  
ADT-Untergruppen

Vollzeitäquivalente der unbefristeten Beschäftigten,										ADT-Hauptgruppe	ADT-Untergruppe
die im Jahr ... das 64. Lebensjahr <sup>1</sup> erreichen					mit 64 Jahren <sup>1</sup> und älter						
2028	2029	2030	2031	von 2022 bis 2031		bis einschl. 2021		insgesamt bis 2031			
				absolut	in % <sup>2</sup>	absolut	in % <sup>2</sup>	absolut	in % <sup>2</sup>		
<b>49,7</b>	<b>52,4</b>	<b>53,3</b>	<b>38,7</b>	<b>522,3</b>	<b>36,3</b>	<b>53,3</b>	<b>3,7</b>	<b>575,6</b>	<b>40,0</b>	<b>05 Gesundheit, Sport, Umwelt</b>	
8,0	8,2	9,8	2,9	79,1	49,9	3,8	2,4	82,9	52,3	0501 Grünpfl., Fischerei-, Forstwesen, Umwelt	
12,2	15,5	18,5	15,1	150,6	33,6	21,8	4,9	172,4	38,5	0502 Humanmedizin	
19,2	19,0	17,9	10,8	197,5	38,7	17,2	3,4	214,7	42,1	0503 Medizinalhilfsdienst, med.-techn. Dienst	
4,3	5,0	3,8	4,4	47,9	39,7	5,3	4,4	53,2	44,1	0504 Pflegedienste	
-	2,0	0,7	1,0	7,4	13,7	0,4	0,7	7,8	14,4	0505 Pharmaziewesen	
5,0	-	1,0	1,0	24,5	22,9	3,0	2,8	27,5	25,7	0506 Tiermedizin	
1,0	2,8	1,6	3,5	15,4	39,0	1,8	4,4	17,1	43,5	0507 Zahnmedizin	
<b>130,0</b>	<b>129,9</b>	<b>93,2</b>	<b>100,9</b>	<b>1 187,3</b>	<b>35,7</b>	<b>108,2</b>	<b>3,3</b>	<b>1 295,4</b>	<b>39,0</b>	<b>06 Jugend, Soziales</b>	
16,8	.	13,8	18,7	155,6	48,1	12,0	3,7	167,7	51,8	0601 Erziehungsdienst	
73,4	73,3	55,3	50,1	699,9	33,6	67,1	3,2	767,0	36,8	0602 Jugendpflege	
39,8	31,9	24,1	32,1	328,7	36,0	29,0	3,2	357,8	39,2	0603 Sozialwesen	
-	.	-	-	3,0	42,9	-	-	3,0	42,9	0604 Wirtschaftspersonal in Heimen	
<b>333,9</b>	<b>318,5</b>	<b>281,0</b>	<b>307,5</b>	<b>2 961,2</b>	<b>35,1</b>	<b>117,1</b>	<b>1,4</b>	<b>3 078,3</b>	<b>36,5</b>	<b>07 Rechtspflege, -schutz</b>	
121,9	129,6	124,8	151,6	1 131,1	28,1	33,3	0,8	1 164,4	29,0	0701 Allgemeine Justiz (Rechtspflege)	
12,0	10,0	11,0	11,0	117,8	43,6	5,0	1,8	122,8	45,4	0702 Gerichtsvollziehung	
88,6	87,2	78,1	73,6	857,6	40,0	53,3	2,5	910,9	42,4	0703-09 Justizvollzug	
3,0	-	4,0	2,0	41,7	62,1	4,0	6,0	45,7	68,0	0710 Rechtsprechung (Arbeitsgerichtsbarkeit)	
78,2	67,9	51,8	49,4	571,5	40,3	17,5	1,2	589,0	41,5	0712-14 Rechtspr.(Soz.-,Verw.-,Zivil-/Strafgerichts.)	
30,2	23,9	11,4	19,9	241,6	47,2	4,0	0,8	245,6	47,9	0715 Staatsanwaltschaft, Amtsanwaltschaft	
<b>894,8</b>	<b>920,0</b>	<b>903,6</b>	<b>918,5</b>	<b>7 235,4</b>	<b>27,2</b>	<b>93,6</b>	<b>0,4</b>	<b>7 328,9</b>	<b>27,6</b>	<b>08 Sicherheit</b>	
130,0	134,5	135,5	140,9	1 310,2	33,1	34,0	0,9	1 344,2	33,9	0801 Feuerwehrvollzug	
88,4	85,2	97,4	81,1	834,5	37,7	36,6	1,7	871,0	39,3	0802 Polizeiverwaltung	
6,9	4,8	6,9	4,6	36,0	36,9	-	-	36,0	36,9	0803 Polizeivollzug (Gewerbeaufsichtsdienst)	
99,0	102,8	98,3	123,1	779,8	24,9	2,0	0,1	781,8	25,0	0804 Polizeivollzug (Kriminalpolizei)	
482,6	509,7	494,3	478,4	3 418,0	23,0	-	-	3 418,0	23,0	0805 Polizeivollzug (Schutzpolizei)	
3,0	1,0	1,9	5,0	22,9	63,8	-	-	22,9	63,8	0806 Technischer Dienst beim PolPräs	
84,9	82,1	69,3	85,3	834,0	36,3	21,0	0,9	855,0	37,3	0807 Vollzugsnaher Polizeidienst	
<b>270,6</b>	<b>271,0</b>	<b>255,1</b>	<b>213,8</b>	<b>2 289,9</b>	<b>36,4</b>	<b>108,4</b>	<b>1,7</b>	<b>2 398,3</b>	<b>38,1</b>	<b>09 Steuern</b>	
270,6	271,0	255,1	213,8	2 289,9	36,4	108,4	1,7	2 398,3	38,1	0901 Steuerwesen	
<b>4,0</b>	<b>4,5</b>	<b>3,6</b>	<b>3,0</b>	<b>30,4</b>	<b>18,0</b>	<b>6,8</b>	<b>4,0</b>	<b>37,2</b>	<b>22,1</b>	<b>Keine Angabe</b>	

4.3.3 Vorausberechnung bis 2031 der unbefristeten Beschäftigten, die das 64. Lebensjahr<sup>1</sup> erreichen,  
nach ADT-Haupt- und

ADT-Hauptgruppe  ADT-Untergruppe	Beschäftigte Januar 2022				Unbefristete Beschäftigte, die im Jahr ... das 64. Lebensjahr <sup>1</sup> erreichen					
	ins- gesamt	Vertragsart			2022	2023	2024	2025	2026	2027
		unbefris- tet	befris- tet	nicht zuzu- ordnen						
<b>Hauptverwaltung und Bezirksverwaltungen insgesamt</b>	<b>130 418</b>	<b>123 899</b>	<b>6 448</b>	<b>71</b>	<b>2 449</b>	<b>3 290</b>	<b>3 543</b>	<b>4 252</b>	<b>4 462</b>	<b>4 742</b>
<b>Hauptverwaltung insgesamt</b>	<b>104 546</b>	<b>99 655</b>	<b>4 832</b>	<b>59</b>	<b>1 799</b>	<b>2 439</b>	<b>2 643</b>	<b>3 294</b>	<b>3 426</b>	<b>3 708</b>
<b>01 Allgemeine Verwaltung (einschl. Ordnung)</b>	<b>13 649</b>	<b>12 564</b>	<b>1 064</b>	<b>21</b>	<b>279</b>	<b>359</b>	<b>399</b>	<b>431</b>	<b>482</b>	<b>529</b>
0101-04 Allgemeine Verwaltung	12 823	11 760	1 042	21	256	334	368	392	453	493
0105 Arbeitsschutz	91	85	6	-	1	6	3	7	3	.
0106 Datenverarbeitung	257	252	5	-	7	8	9	13	9	.
0107 Eichwesen	42	42	-	-	2	2	-	-	2	1
0109 Techn. Tätigkeit (außer Bau/Vermessung)	436	425	11	-	13	9	19	19	15	.
<b>02 Tarifbeschäftigte (früher BMT-G)</b>	<b>1 075</b>	<b>1 056</b>	<b>19</b>	<b>-</b>	<b>44</b>	<b>48</b>	<b>64</b>	<b>54</b>	<b>72</b>	<b>53</b>
0201 Bau/Wartung von Stromanlagen	49	49	-	-	3	2	4	3	4	1
0202 Bautätigkeiten (außer an Stromanlagen)	14	14	-	-	-	-	-	3	-	1
0203 Garten-/Friedhofs-/Forstpflge, Kremat.	167	159	8	-	5	6	5	4	10	5
0204 Gebäude-/Materialwirtsch., Vervielfältig	181	181	-	-	8	8	15	8	13	10
0205 Küchentätigkeiten	25	19	6	-	-	.	2	1	3	.
0206 Metallbe-/verarbeitung/Kfz-Wartung	155	152	3	-	9	7	12	5	6	3
0207 Personen-/Materialtransport	251	251	-	-	8	11	16	13	19	15
0208 Sportanlagenbetrieb	45	45	-	-	5	.	2	8	4	.
0209 Wäschereitätigkeiten	2	2	-	-	-	.	-	-	-	.
0210 Weitere Tätigkeiten	186	184	2	-	6	.	8	9	13	.
<b>03 Bauen/Planen, Vermessen; Betriebstechnik</b>	<b>1 096</b>	<b>1 061</b>	<b>35</b>	<b>-</b>	<b>41</b>	<b>41</b>	<b>57</b>	<b>40</b>	<b>47</b>	<b>44</b>
0301 Bautechnik (Fernmeldetechnik)	39	39	-	-	2	2	2	.	3	5
0302 <sup>3</sup> Bautechnik (Gartenbau)	55	54	1	-	8	-	6	2	1	3
0303 <sup>4</sup> Bautechnik (Hochbau)	514	499	15	-	18	26	25	15	21	17
0304 <sup>5</sup> Bautechnik (Ingenieurbau, Tiefbau)	314	303	11	-	5	8	18	12	16	8
0306 <sup>6</sup> Bautechnik (Übriges)	18	17	1	-	-	-	1	1	-	2
0307 Betriebstechnik	7	7	-	-	-	-	-	.	-	-
0308 Vermessung	120	113	7	-	7	3	4	4	3	6
0314 Forstwesen	29	29	-	-	1	2	1	3	3	3
<b>04 Bildung, Forschung, Kultur, Wissenschaft</b>	<b>44 679</b>	<b>41 395</b>	<b>3 249</b>	<b>35</b>	<b>901</b>	<b>1 148</b>	<b>1 183</b>	<b>1 234</b>	<b>1 309</b>	<b>1 446</b>
0401 Archivwesen	53	53	-	-	3	.	-	.	.	1
0402 Büchereiwesen	35	34	1	-	1	1	5	2	2	1
0403 Fachschuldienst	145	138	7	-	7	8	6	8	7	6
0404 Schulaufsichtsdienst	196	191	5	-	5	12	15	.	.	.
0405 Schuldienst (allgemeinbildend, berufs.)	44 222	40 957	3 230	35	885	1 122	1 157	1 216	1 280	1 431
0406 Volkshochschuldienst	4	3	1	-	-	.	-	.	.	-
0407 Wissenschaftl. Tätigkeit, Museumsdienst	18	13	5	-	-	.	-	3	-	.
0408 Tätigkeit an Theatern und Bühnen	6	6	-	-	-	.	-	.	.	-

<sup>1</sup> das 61. Lebensjahr für Beamte und Beamtinnen der Polizei, des Kapitels 0559 hauptstadtbedingte Aufwendungen im Sicherheitsbereich, der Feuerwehr und des Justizvollzugs; ohne Neueinstellungen nach Januar 2022

<sup>2</sup> Anteil an den unbefristeten Beschäftigten im Januar 2022

<sup>3</sup> ggf. einschließlich ADT-Untergruppe 0313 Landschaftsplanung

<sup>4</sup> ggf. einschließlich ADT-Untergruppen 0309 Bauingenieurwesen (Stadtbauplanung), 0311 Hochbau bzw. Fachtechnik und 0312 Hochbau (Stadtplanung)

<sup>5</sup> ggf. einschließlich ADT-Untergruppe 0310 Bauingenieurwesen (Straßenwesen)

<sup>6</sup> ggf. einschließlich ADT-Untergruppe 0305 Bautechnik (Maschinenbau)

im unmittelbaren Landesdienst Berlin auf der Basis der Beschäftigtenzahlen Januar 2022  
ADT-Untergruppen der Hauptverwaltung

Unbefristete Beschäftigte,										ADT-Hauptgruppe	ADT-Untergruppe
die im Jahr ... das 64. Lebensjahr <sup>1</sup> erreichen						mit 64 Jahren <sup>1</sup> und älter					
2028	2029	2030	2031	von 2022 bis 2031		bis einschl. 2021		insgesamt bis 2031			
				absolut	in % <sup>2</sup>	absolut	in % <sup>2</sup>	absolut	in % <sup>2</sup>		
<b>4 769</b>	<b>4 649</b>	<b>4 318</b>	<b>4 197</b>	<b>40 671</b>	<b>32,8</b>	<b>2 340</b>	<b>1,9</b>	<b>43 011</b>	<b>34,7</b>	<b>Hauptverwaltung und Bezirksverwaltungen insgesamt</b>	
<b>3 716</b>	<b>3 628</b>	<b>3 417</b>	<b>3 338</b>	<b>31 408</b>	<b>31,5</b>	<b>1 761</b>	<b>1,8</b>	<b>33 169</b>	<b>33,3</b>	<b>Hauptverwaltung insgesamt</b>	
<b>523</b>	<b>478</b>	<b>442</b>	<b>427</b>	<b>4 349</b>	<b>34,6</b>	<b>254</b>	<b>2,0</b>	<b>4 603</b>	<b>36,6</b>	<b>01 Allgemeine Verwaltung (einschl. Ordnung)</b>	
476	442	415	401	4 030	34,3	226	1,9	4 256	36,2	0101-04	Allgemeine Verwaltung
.	-	2	2	36	42,4	5	5,9	41	48,2	0105	Arbeitsschutz
.	7	9	12	94	37,3	9	3,6	103	40,9	0106	Datenverarbeitung
2	1	2	1	13	31,0	1	2,4	14	33,3	0107	Eichwesen
.	28	14	11	176	41,4	13	3,1	189	44,5	0109	Techn. Tätigkeit (außer Bau/Vermessung)
<b>60</b>	<b>53</b>	<b>51</b>	<b>42</b>	<b>541</b>	<b>51,2</b>	<b>30</b>	<b>2,8</b>	<b>571</b>	<b>54,1</b>	<b>02 Tarifbeschäftigte (früher BMT-G)</b>	
3	5	7	3	35	71,4	1	2,0	36	73,5	0201	Bau/Wartung von Stromanlagen
3	1	1	-	9	64,3	1	7,1	10	71,4	0202	Bautätigkeiten (außer an Stromanlagen)
9	8	5	7	64	40,3	5	3,1	69	43,4	0203	Garten-/Friedhofs-/Forstpflge, Kremat.
14	15	8	6	105	58,0	11	6,1	116	64,1	0204	Gebäude-/Materialwirtsch., Vervielfältig
.	-	-	2	11	57,9	3	15,8	14	73,7	0205	Küchentätigkeiten
7	5	6	4	64	42,1	4	2,6	68	44,7	0206	Metallbe-/verarbeitung/Kfz-Wartung
12	10	12	10	126	50,2	4	1,6	130	51,8	0207	Personen-/Materialtransport
2	3	5	1	39	86,7	-	-	39	86,7	0208	Sportanlagenbetrieb
.	-	-	-	1	50,0	-	-	1	50,0	0209	Wäschereitätigkeiten
.	6	7	9	87	47,3	1	0,5	88	47,8	0210	Weitere Tätigkeiten
<b>48</b>	<b>24</b>	<b>37</b>	<b>34</b>	<b>413</b>	<b>38,9</b>	<b>40</b>	<b>3,8</b>	<b>453</b>	<b>42,7</b>	<b>03 Bauen/Planen, Vermessen;Betriebstechnik</b>	
.	1	.	4	26	66,7	5	12,8	31	79,5	0301	Bautechnik (Fernmeldtechnik)
3	-	1	2	26	48,1	3	5,6	29	53,7	0302 <sup>3</sup>	Bautechnik (Gartenbau)
22	11	15	14	184	36,9	21	4,2	205	41,1	0303 <sup>4</sup>	Bautechnik (Hochbau)
7	8	16	9	107	35,3	7	2,3	114	37,6	0304 <sup>5</sup>	Bautechnik (Ingenieurbau, Tiefbau)
1	1	1	-	7	41,2	-	-	7	41,2	0306 <sup>6</sup>	Bautechnik (Übriges)
.	-	.	-	3	42,9	-	-	3	42,9	0307	Betriebstechnik
7	3	1	4	42	37,2	3	2,7	45	39,8	0308	Vermessung
4	-	-	1	18	62,1	1	3,4	19	65,5	0314	Forstwesen
<b>1 517</b>	<b>1 489</b>	<b>1 371</b>	<b>1 329</b>	<b>12 927</b>	<b>31,2</b>	<b>1 052</b>	<b>2,5</b>	<b>13 979</b>	<b>33,8</b>	<b>04 Bildung, Forschung, Kultur, Wissenschaft</b>	
1	.	.	2	.	.	1	1,9	.	.	0401	Archivwesen
4	1	-	2	19	55,9	-	-	19	55,9	0402	Büchereiwesen
8	4	8	4	66	47,8	4	2,9	70	50,7	0403	Fachschuldienst
12	.	.	10	.	.	8	4,2	.	.	0404	Schulaufsichtsdienst
1 492	1 469	1 351	1 311	12 714	31,0	1 037	2,5	13 751	33,6	0405	Schuldienst (allgemeinbildend, berufs.)
-	-	-	-	.	.	-	-	.	.	0406	Volkshochschuldienst
-	-	-	.	4	30,8	2	15,4	6	46,2	0407	Wissenschaftl. Tätigkeit, Museumsdienst
-	.	.	-	.	.	-	-	.	.	0408	Tätigkeit an Theatern und Bühnen

Noch: 4.3.3 Vorausberechnung bis 2031 der unbefristeten Beschäftigten, die das 64. Lebensjahr<sup>1</sup> erreichen,  
nach ADT-Haupt- und

ADT-Hauptgruppe  ADT-Untergruppe	Beschäftigte Januar 2022				Unbefristete Beschäftigte, die im Jahr ... das 64. Lebensjahr <sup>1</sup> erreichen					
	ins- gesamt	Vertragsart			2022	2023	2024	2025	2026	2027
		unbefris- tet	befris- tet	nicht zuzu- ordnen						
<b>05 Gesundheit, Sport, Umwelt</b>	<b>376</b>	<b>335</b>	<b>41</b>		<b>17</b>	<b>13</b>	<b>10</b>	<b>13</b>	<b>9</b>	<b>7</b>
0501 Grünpfl., Fischerei-, Forstwesen, Umwelt	34	34	-	-	1	-	-	-	-	2
0502 Humanmedizin	156	141	15	-	9	7	4	11	3	.
0503 Medizinalhilfsdienst, med.-techn. Dienst	41	41	-	-	4	1	4	2	1	-
0504 Pflegedienste	87	67	20	-	3	3	2	-	5	.
0505 Pharmaziewesen	38	35	3	-	-	-	-	-	-	-
0506 Tiermedizin	19	16	3	-	-	2	-	-	-	-
0507 Zahnmedizin	1	1	-	-	-	-	-	-	-	.
<b>06 Jugend, Soziales</b>	<b>789</b>	<b>723</b>	<b>66</b>	-	<b>18</b>	<b>30</b>	<b>36</b>	<b>32</b>	<b>22</b>	<b>22</b>
0601 Erziehungsdienst	97	86	11	-	.	.	6	5	4	3
0602 Jugendpflege	439	402	37	-	8	15	27	18	12	12
0603 Sozialwesen	247	229	18	-	.	.	3	9	6	7
0604 Wirtschaftspersonal in Heimen	6	6	-	-	.	.	-	-	-	-
<b>07 Rechtspflege, -schutz</b>	<b>8 871</b>	<b>8 809</b>	<b>62</b>	-	<b>195</b>	<b>265</b>	<b>281</b>	<b>316</b>	<b>350</b>	<b>369</b>
0701 Allgemeine Justiz (Rechtspflege)	4 291	4 233	58	-	53	98	97	126	120	142
0702 Gerichtsvollziehung	271	271	-	-	6	11	14	8	18	17
0703-09 Justizvollzug	2 175	2 171	4	-	97	87	98	89	88	77
0710 Rechtsprechung (Arbeitsgerichtsbarkeit)	72	72	-	-	3	6	8	8	3	6
0712-14 Rechtspr.(Soz.-,Verw.-,Zivil-/Strafgerichts.)	1 523	1 523	-	-	23	44	41	55	80	93
0715 Staatsanwaltschaft, Amtsanwaltschaft	539	539	-	-	13	19	23	30	41	34
<b>08 Sicherheit</b>	<b>27 293</b>	<b>27 046</b>	<b>245</b>	<b>2</b>	<b>166</b>	<b>313</b>	<b>399</b>	<b>937</b>	<b>882</b>	<b>945</b>
0801 Feuerwehrvollzug	4 002	3 998	4	-	39	128	140	152	167	145
0802 Polizeiverwaltung	2 369	2 326	42	1	55	63	72	106	102	108
0803 Polizeivollzug (Gewerbeaufsichtsdienst)	101	101	-	-	-	-	4	1	3	5
0804 Polizeivollzug (Kriminalpolizei)	3 231	3 231	-	-	1	10	53	100	99	100
0805 Polizeivollzug (Schutzpolizei)	15 032	15 031	-	1	5	18	43	478	427	487
0806 Technischer Dienst beim PolPräs	36	36	-	-	1	1	1	3	4	2
0807 Vollzugsnaher Polizeidienst	2 522	2 323	199	-	65	93	86	97	80	98
<b>09 Steuern</b>	<b>6 590</b>	<b>6 562</b>	<b>28</b>	-	<b>137</b>	<b>220</b>	<b>212</b>	<b>235</b>	<b>252</b>	<b>292</b>
0901 Steuerwesen	6 590	6 562	28	-	137	220	212	235	252	292
<b>Keine Angabe</b>	<b>128</b>	<b>104</b>	<b>23</b>	<b>1</b>	<b>1</b>	<b>2</b>	<b>2</b>	<b>2</b>	<b>1</b>	<b>1</b>

<sup>1</sup> das 61. Lebensjahr für Beamte und Beamtinnen der Polizei, des Kapitels 0559 hauptstadtbedingte Aufwendungen im Sicherheitsbereich, der Feuerwehr und des Justizvollzugs; ohne Neueinstellungen nach Januar 2022

<sup>2</sup> Anteil an den unbefristeten Beschäftigten im Januar 2022

im unmittelbaren Landesdienst Berlin auf der Basis der Beschäftigtenzahlen Januar 2022  
ADT-Untergruppen der Hauptverwaltung

Unbefristete Beschäftigte,										ADT-Hauptgruppe  ADT-Untergruppe	
die im Jahr ... das 64. Lebensjahr <sup>1</sup> erreichen					mit 64 Jahren <sup>1</sup> und älter						
2028	2029	2030	2031	von 2022 bis 2031		bis einschl. 2021		insgesamt bis 2031			
				absolut	in % <sup>2</sup>	absolut	in % <sup>2</sup>	absolut	in % <sup>2</sup>		
<b>9</b>	<b>10</b>	<b>14</b>	<b>9</b>	111	33,1	<b>15</b>	<b>4,5</b>	126	<b>37,6</b>	<b>05 Gesundheit, Sport, Umwelt</b>	
-	-	1	1	5	14,7	2	5,9	7	20,6	0501	Grünpfl., Fischerei-, Forstwesen, Umwelt
2	.	7	4	.	.	8	5,7	.	.	0502	Humanmedizin
3	2	2	-	19	46,3	2	4,9	21	51,2	0503	Medizinalhilfsdienst, med.-techn. Dienst
3	.	3	2	.	.	2	3,0	.	.	0504	Pflegedienste
-	1	1	1	3	8,6	-	-	3	8,6	0505	Pharmaziewesen
1	-	-	1	4	25,0	-	-	4	25,0	0506	Tiermedizin
-	.	-	-	.	.	1	100	.	.	0507	Zahnmedizin
<b>32</b>	<b>27</b>	<b>22</b>	<b>21</b>	<b>262</b>	<b>36,2</b>	<b>37</b>	<b>5,1</b>	<b>299</b>	<b>41,4</b>	<b>06 Jugend, Soziales</b>	
7	.	6	3	51	59,3	7	8,1	58	67,4	0601	Erziehungsdienst
16	14	11	7	140	34,8	22	5,5	162	40,3	0602	Jugendpflege
9	3	5	11	.	.	8	3,5	.	.	0603	Sozialwesen
-	.	-	-	.	.	-	-	.	.	0604	Wirtschaftspersonal in Heimen
<b>344</b>	<b>332</b>	<b>293</b>	<b>319</b>	<b>3 064</b>	<b>34,8</b>	<b>120</b>	<b>1,4</b>	<b>3 184</b>	<b>36,1</b>	<b>07 Rechtspflege, -schutz</b>	
126	138	133	158	1 191	28,1	34	0,8	1 225	28,9	0701	Allgemeine Justiz (Rechtspflege)
12	10	11	11	118	43,5	5	1,8	123	45,4	0702	Gerichtsvollziehung
89	89	79	74	867	39,9	55	2,5	922	42,5	0703-09	Justizvollzug
3	-	4	2	43	59,7	4	5,6	47	65,3	0710	Rechtsprechung (Arbeitsgerichtsbarkeit)
82	70	54	53	595	39,1	18	1,2	613	40,2	0712-14	Rechtspr.(Soz.-,Verw.-,Zivil-/Strafgerichts.)
32	25	12	21	250	46,4	4	0,7	254	47,1	0715	Staatsanwaltschaft, Anwaltschaft
<b>902</b>	<b>931</b>	<b>918</b>	<b>931</b>	<b>7 324</b>	<b>27,1</b>	<b>95</b>	<b>0,4</b>	<b>7 419</b>	<b>27,4</b>	<b>08 Sicherheit</b>	
130	135	136	141	1 313	32,8	34	0,9	1 347	33,7	0801	Feuerwehrvollzug
92	89	103	85	875	37,6	38	1,6	913	39,3	0802	Polizeiverwaltung
7	5	7	5	37	36,6	-	-	37	36,6	0803	Polizeivollzug (Gewerbeaufsichtsdienst)
100	104	102	126	795	24,6	2	0,1	797	24,7	0804	Polizeivollzug (Kriminalpolizei)
484	513	498	482	3 435	22,9	-	-	3 435	22,9	0805	Polizeivollzug (Schutzpolizei)
3	1	2	5	23	63,9	-	-	23	63,9	0806	Technischer Dienst beim PolPräs
86	84	70	87	846	36,4	21	0,9	867	37,3	0807	Vollzugsnahe Polizeidienst
<b>281</b>	<b>282</b>	<b>266</b>	<b>224</b>	<b>2 401</b>	<b>36,6</b>	<b>113</b>	<b>1,7</b>	<b>2 514</b>	<b>38,3</b>	<b>09 Steuern</b>	
281	282	266	224	2 401	36,6	113	1,7	2 514	38,3	0901	Steuerwesen
-	<b>2</b>	<b>3</b>	<b>2</b>	<b>16</b>	<b>15,4</b>	<b>5</b>	<b>4,8</b>	<b>21</b>	<b>20,2</b>	<b>Keine Angabe</b>	

4.3.4 Vorausberechnung bis 2031 für Vollzeitäquivalente der unbefristeten Beschäftigten, die das 64. Lebensjahr<sup>1</sup> erreichen, nach ADT-Haupt- und

ADT-Hauptgruppe  ADT-Untergruppe	Vollzeitäquivalente Januar 2022				Vollzeitäquivalente der unbefristeten Beschäftigten, die im Jahr ... das 64. Lebensjahr <sup>1</sup> erreichen					
	ins- gesamt	Vertragsart			2022	2023	2024	2025	2026	2027
		unbefristet	befristet	nicht zuzu- ordnen						
<b>Hauptverwaltung und Bezirksverwaltungen insgesamt</b>	<b>121 268,9</b>	<b>116 578,5</b>	<b>4 623,3</b>	<b>67,1</b>	<b>2 323,3</b>	<b>3 105,3</b>	<b>3 366,0</b>	<b>4 038,8</b>	<b>4 249,5</b>	<b>4 530,6</b>
<b>Hauptverwaltung insgesamt</b>	<b>96 947,8</b>	<b>93 690,6</b>	<b>3 201,1</b>	<b>56,1</b>	<b>1 708,3</b>	<b>2 300,0</b>	<b>2 514,8</b>	<b>3 134,4</b>	<b>3 266,6</b>	<b>3 547,1</b>
<b>01 Allgemeine Verwaltung (einschl. Ordnung)</b>	<b>12 768,0</b>	<b>11 806,7</b>	<b>941,1</b>	<b>20,2</b>	<b>261,7</b>	<b>334,9</b>	<b>378,7</b>	<b>403,7</b>	<b>448,7</b>	<b>503,5</b>
0101-04 Allgemeine Verwaltung	11 975,2	11 033,7	921,4	20,2	239,4	310,0	348,8	366,1	420,9	468,6
0105 Arbeitsschutz	86,8	80,8	6,0	-	1,0	6,0	3,0	6,6	3,0	.
0106 Datenverarbeitung	251,1	246,2	4,9	-	7,0	8,0	9,0	12,3	9,0	.
0107 Eichwesen	41,4	41,4	-	-	2,0	2,0	-	-	2,0	1,0
0109 Techn. Tätigkeit (außer Bau/Vermessung)	413,5	404,7	8,8	-	12,4	8,9	18,0	18,8	13,8	.
<b>02 Tarifbeschäftigte (früher BMT-G)</b>	<b>1 058,7</b>	<b>1 040,8</b>	<b>17,9</b>	<b>-</b>	<b>42,5</b>	<b>46,6</b>	<b>63,8</b>	<b>53,3</b>	<b>70,9</b>	<b>51,9</b>
0201 Bau/Wartung von Stromanlagen	47,4	47,4	-	-	3,0	2,0	4,0	3,0	4,0	1,0
0202 Bautätigkeiten (außer an Stromanlagen)	14,0	14,0	-	-	-	-	-	3,0	-	1,0
0203 Garten-/Friedhofs-/Forstpflge, Kremat.	164,7	157,2	7,5	-	5,0	6,0	4,9	4,0	10,0	5,0
0204 Gebäude-/Materialwirtsch., Vervielfältig	176,9	176,9	-	-	6,5	7,8	14,8	7,8	13,0	9,5
0205 Küchentätigkeiten	23,6	17,6	6,0	-	-	.	2,0	1,0	3,0	.
0206 Metallbe-/verarbeitung/Kfz-Wartung	153,8	150,8	3,0	-	9,0	6,8	12,0	5,0	6,0	3,0
0207 Personen-/Materialtransport	249,1	249,1	-	-	8,0	10,0	16,0	12,9	18,8	15,0
0208 Sportanlagenbetrieb	45,0	45,0	-	-	5,0	.	2,0	8,0	4,0	.
0209 Wäschereitigkeiten	2,0	2,0	-	-	-	.	-	-	-	.
0210 Weitere Tätigkeiten	182,3	180,9	1,4	-	6,0	.	8,0	8,6	12,2	.
<b>03 Bauen/Planen, Vermessen;Betriebstechnik</b>	<b>1 039,8</b>	<b>1 009,4</b>	<b>30,4</b>	<b>-</b>	<b>38,9</b>	<b>38,3</b>	<b>53,9</b>	<b>38,4</b>	<b>45,9</b>	<b>43,5</b>
0301 Bautechnik (Fernmeldetechnik)	38,8	38,8	-	-	2,0	2,0	1,8	.	3,0	5,0
0302 <sup>3</sup> Bautechnik (Gartenbau)	51,9	50,9	1,0	-	7,7	-	6,0	1,9	1,0	3,0
0303 <sup>4</sup> Bautechnik (Hochbau)	478,3	464,9	13,5	-	17,3	23,8	23,2	14,0	20,1	16,6
0304 <sup>5</sup> Bautechnik (Ingenieurbau, Tiefbau)	302,3	293,7	8,6	-	5,0	7,6	17,2	11,8	15,8	8,0
0306 <sup>6</sup> Bautechnik (Übriges)	17,1	16,1	1,0	-	-	-	0,8	1,0	-	2,0
0307 Betriebstechnik	6,8	6,8	-	-	-	-	-	.	-	-
0308 Vermessung	115,7	109,3	6,4	-	6,0	3,0	3,8	3,8	3,0	6,0
0314 Forstwesen	28,9	28,9	-	-	1,0	2,0	1,0	2,9	3,0	3,0
<b>04 Bildung, Forschung, Kultur, Wissenschaft</b>	<b>39 289,7</b>	<b>37 458,8</b>	<b>1 797,8</b>	<b>33,1</b>	<b>842,6</b>	<b>1 065,9</b>	<b>1 108,6</b>	<b>1 141,6</b>	<b>1 224,0</b>	<b>1 348,4</b>
0401 Archivwesen	.	.	-	-	3,0	.	-	.	.	1,0
0402 Büchereiwesen	32,4	31,9	0,5	-	1,0	0,4	5,0	2,0	2,0	1,0
0403 Fachschuldienst	129,5	125,1	4,4	-	7,0	7,7	5,8	7,5	6,7	5,6
0404 Schulaufsichtsdienst	.	.	2,9	-	5,0	12,0	14,8	.	.	.
0405 Schuldienst (allgemeinbildend, berufsüb.)	38 865,7	37 048,1	1 784,5	33,1	826,7	1 040,8	1 083,0	1 124,3	1 195,5	1 334,0
0406 Volkshochschuldienst	2,8	2,3	0,5	-	-	-	-	.	.	-
0407 Wissenschaftl. Tätigkeit, Museumsdienst	16,6	11,6	5,0	-	-	.	-	3,0	-	.
0408 Tätigkeit an Theatern und Bühnen	.	.	-	-	-	.	-	.	.	-

<sup>1</sup> das 61. Lebensjahr für Beamte und Beamtinnen der Polizei, des Kapitels 0559 hauptstadtbedingte Aufwendungen im Sicherheitsbereich, der Feuerwehr und des Justizvollzugs; ohne Neueinstellungen nach Januar 2022

<sup>2</sup> Anteil an den VZÄ der unbefristeten Beschäftigten im Januar 2022

<sup>3</sup> ggf. einschließlich ADT-Untergruppe 0313 Landschaftsplanung

<sup>4</sup> ggf. einschließlich ADT-Untergruppen 0309 Bauingenieurwesen (Stadtbauwesen) , 0311 Hochbau bzw. Fachtechnik und 0312 Hochbau (Stadtplanung)

<sup>5</sup> ggf. einschließlich ADT-Untergruppe 0310 Bauingenieurwesen (Straßenwesen)

<sup>6</sup> ggf. einschließlich ADT-Untergruppe 0305 Bautechnik (Maschinenbau)

im unmittelbaren Landesdienst Berlin auf der Basis der Beschäftigtenzahlen Januar 2022  
ADT-Untergruppen der Hauptverwaltung

Vollzeitäquivalente der unbefristeten Beschäftigten,										ADT-Hauptgruppe	ADT-Untergruppe
die im Jahr ... das 64. Lebensjahr <sup>1</sup> erreichen					mit 64 Jahren <sup>1</sup> und älter						
2028	2029	2030	2031	von 2022 bis 2031		bis einschl. 2021		insgesamt bis 2031			
				absolut	in % <sup>2</sup>	absolut	in % <sup>2</sup>	absolut	in % <sup>2</sup>		
<b>4 551,1</b>	<b>4 422,5</b>	<b>4 107,6</b>	<b>3 992,5</b>	<b>38 687,2</b>	<b>33,2</b>	<b>2 210,6</b>	<b>1,9</b>	<b>40 897,7</b>	<b>35,1</b>	<b>Hauptverwaltung und Bezirksverwaltungen insgesamt</b>	
<b>3 554,8</b>	<b>3 452,7</b>	<b>3 256,1</b>	<b>3 175,2</b>	<b>29 909,8</b>	<b>31,9</b>	<b>1 663,6</b>	<b>1,8</b>	<b>31 573,4</b>	<b>33,7</b>	<b>Hauptverwaltung insgesamt</b>	
<b>495,6</b>	<b>447,0</b>	<b>419,1</b>	<b>404,5</b>	<b>4 097,5</b>	<b>34,7</b>	<b>241,0</b>	<b>2,0</b>	<b>4 338,5</b>	<b>36,7</b>	<b>01 Allgemeine Verwaltung (einschl. Ordnung)</b>	
450,6	412,7	392,7	379,5	3 789,1	34,3	214,5	1,9	4 003,6	36,3	0101-04 Allgemeine Verwaltung	
.	.	1,9	1,9	34,7	42,9	4,9	6,0	39,5	48,9	0105 Arbeitsschutz	
.	6,7	9,0	11,6	91,8	37,3	8,8	3,6	100,6	40,9	0106 Datenverarbeitung	
2,0	1,0	2,0	1,0	13,0	31,4	0,8	1,8	13,8	33,2	0107 Eichwesen	
.	26,6	13,5	10,5	169,0	41,8	12,1	3,0	181,0	44,7	0109 Techn. Tätigkeit (außer Bau/Vermessung)	
<b>58,2</b>	<b>52,6</b>	<b>50,3</b>	<b>41,5</b>	<b>531,5</b>	<b>51,1</b>	<b>29,6</b>	<b>2,8</b>	<b>561,2</b>	<b>53,9</b>	<b>02 Tarifbeschäftigte (früher BMT-G)</b>	
2,6	5,0	6,8	3,0	34,4	72,5	1,0	2,1	35,4	74,6	0201 Bau/Wartung von Stromanlagen	
3,0	1,0	1,0	.	9,0	64,3	1,0	7,1	10,0	71,4	0202 Bautätigkeiten (außer an Stromanlagen)	
9,0	8,0	5,0	7,0	63,9	40,7	5,0	3,2	68,9	43,9	0203 Garten-/Friedhofs-/Forstpflge, Kremat.	
13,0	15,0	8,0	6,0	101,3	57,3	11,0	6,2	112,3	63,5	0204 Gebäude-/Materialwirtsch., Vervielfältig	
.	.	.	1,5	.	.	2,6	14,9	.	.	0205 Küchentätigkeiten	
7,0	5,0	5,8	4,0	63,6	42,2	4,0	2,7	67,6	44,8	0206 Metallbe-/verarbeitung/Kfz-Wartung	
12,0	10,0	12,0	10,0	124,7	50,0	4,0	1,6	128,7	51,7	0207 Personen-/Materialtransport	
2,0	3,0	5,0	1,0	39,0	86,7	.	.	39,0	86,7	0208 Sportanlagenbetrieb	
.	.	.	.	.	.	.	.	.	.	0209 Wäschereitätigkeiten	
.	5,6	6,8	9,0	84,7	46,8	1,0	0,6	85,7	47,4	0210 Weitere Tätigkeiten	
<b>46,1</b>	<b>23,2</b>	<b>35,2</b>	<b>33,1</b>	<b>396,5</b>	<b>39,3</b>	<b>38,3</b>	<b>3,8</b>	<b>434,8</b>	<b>43,1</b>	<b>03 Bauen/Planen, Vermessen;Betriebstechnik</b>	
.	1,0	.	4,0	25,8	66,5	5,0	12,9	30,8	79,4	0301 Bautechnik (Fernmeldetechnik)	
2,8	.	0,8	1,9	25,0	49,0	2,5	4,9	27,4	53,9	0302 <sup>3</sup> Bautechnik (Gartenbau)	
20,5	10,2	14,1	13,6	173,4	37,3	19,9	4,3	193,2	41,6	0303 <sup>4</sup> Bautechnik (Hochbau)	
7,0	8,0	15,3	8,7	104,4	35,5	7,0	2,4	111,4	37,9	0304 <sup>5</sup> Bautechnik (Ingenieurbau, Tiefbau)	
1,0	1,0	1,0	.	6,8	42,2	.	.	6,8	42,2	0306 <sup>6</sup> Bautechnik (Übriges)	
.	.	.	.	3,0	44,4	.	.	3,0	44,4	0307 Betriebstechnik	
6,9	3,0	1,0	3,9	40,3	36,8	3,0	2,7	43,3	39,6	0308 Vermessung	
4,0	.	.	1,0	17,9	61,9	1,0	3,5	18,9	65,4	0314 Forstwesen	
<b>1 417,5</b>	<b>1 383,8</b>	<b>1 274,7</b>	<b>1 225,8</b>	<b>12 032,7</b>	<b>32,1</b>	<b>983,9</b>	<b>2,6</b>	<b>13 016,6</b>	<b>34,7</b>	<b>04 Bildung, Forschung, Kultur, Wissenschaft</b>	
1,0	.	.	2,0	.	.	1,0	1,9	.	.	0401 Archivwesen	
3,4	1,0	.	2,0	17,7	55,5	.	.	17,7	55,5	0402 Büchereiwesen	
8,0	3,7	5,9	3,6	61,4	49,1	4,0	3,2	65,4	52,3	0403 Fachschuldienst	
12,0	.	.	9,9	.	.	7,6	4,2	.	.	0404 Schulaufsichtsdienst	
1 393,1	1 364,6	1 257,1	1 208,3	11 827,3	31,9	970,3	2,6	12 797,6	34,5	0405 Schuldienst (allgemeinbildend, berufsb.)	
.	.	.	.	.	.	.	.	.	.	0406 Volkshochschuldienst	
.	.	.	.	4,0	34,5	1,0	8,6	5,0	43,2	0407 Wissenschaftl. Tätigkeit, Museumsdienst	
.	.	.	.	.	.	.	.	.	.	0408 Tätigkeit an Theatern und Bühnen	

Noch: 4.3.4 Vorausberechnung bis 2031 für Vollzeitäquivalente der unbefristeten Beschäftigten, die das 64. Lebensjahr<sup>1</sup> erreichen, nach ADT-Haupt- und

ADT-Hauptgruppe  ADT-Untergruppe	Vollzeitäquivalente Januar 2022				Vollzeitäquivalente der unbefristeten Beschäftigten, die im Jahr ... das 64. Lebensjahr <sup>1</sup> erreichen					
	ins- gesamt	Vertragsart			2022	2023	2024	2025	2026	2027
		unbefristet	befristet	nicht zuzu- ordnen						
<b>05 Gesundheit, Sport, Umwelt</b>	<b>333,5</b>	<b>299,3</b>	<b>34,2</b>	-	<b>16,0</b>	<b>12,1</b>	<b>9,0</b>	<b>11,5</b>	<b>8,2</b>	<b>6,6</b>
0501 Grünpfl., Fischerei-, Forstwesen, Umwelt	32,8	32,8	-	-	1,0	-	-	-	-	2,0
0502 Humanmedizin	125,1	115,9	9,2	-	8,0	6,3	3,5	10,3	2,5	.
0503 Medizinalhilfsdienst, med.-techn. Dienst	36,2	36,2	-	-	4,0	0,8	3,5	1,2	0,8	-
0504 Pflegedienste	.	.	19,5	-	3,0	3,0	2,0	-	4,9	.
0505 Pharmaziewesen	34,2	31,7	2,5	-	-	-	-	-	-	-
0506 Tiermedizin	19,0	16,0	3,0	-	-	2,0	-	-	-	-
0507 Zahnmedizin	.	.	-	-	-	-	-	-	-	.
<b>06 Jugend, Soziales</b>	<b>721,3</b>	<b>670,0</b>	<b>51,3</b>	-	<b>17,1</b>	<b>27,7</b>	<b>33,5</b>	<b>29,9</b>	<b>21,5</b>	<b>21,2</b>
0601 Erziehungsdienst	.	.	6,1	-	.	.	5,0	4,8	4,0	2,8
0602 Jugendpflege	395,2	365,2	30,0	-	7,6	14,2	25,5	16,3	11,5	11,4
0603 Sozialwesen	236,4	221,2	15,2	-	.	.	3,0	8,8	6,0	7,0
0604 Wirtschaftspersonal in Heimen	.	.	-	-	.	.	-	-	-	-
<b>07 Rechtspflege, -schutz</b>	<b>8 494,6</b>	<b>8 435,7</b>	<b>58,9</b>	-	<b>192,6</b>	<b>256,5</b>	<b>273,0</b>	<b>303,3</b>	<b>335,6</b>	<b>359,3</b>
0701 Allgemeine Justiz (Rechtspflege)	4 076,6	4 021,3	55,3	-	51,7	92,5	91,7	119,0	111,6	136,7
0702 Gerichtsvollziehung	270,3	270,3	-	-	6,0	11,0	14,0	8,0	17,8	17,0
0703-09 Justizvollzug	2 149,9	2 146,4	3,5	-	97,0	85,7	97,2	88,1	85,8	76,4
0710 Rechtsprechung (Arbeitsgerichtsbarkeit)	67,2	67,2	-	-	2,6	6,0	8,0	7,5	2,6	6,0
0712-14 Rechtspr.(Soz.-,Verw.-,Zivil-/Strafgerichts.)	1 418,3	1 418,3	-	-	22,8	42,2	39,3	52,2	77,8	90,0
0715 Staatsanwaltschaft, Amtsanwaltschaft	512,3	512,3	-	-	12,6	19,0	22,8	28,5	40,1	33,4
<b>08 Sicherheit</b>	<b>26 813,6</b>	<b>26 582,4</b>	<b>229,2</b>	<b>2,0</b>	<b>164,1</b>	<b>307,4</b>	<b>392,4</b>	<b>928,7</b>	<b>873,9</b>	<b>932,1</b>
0801 Feuerwehrvollzug	3 966,8	3 963,3	3,5	-	39,0	128,0	140,0	151,4	166,6	144,3
0802 Polizeiverwaltung	2 243,9	2 216,2	26,7	1,0	54,0	59,8	67,7	102,2	96,9	101,7
0803 Polizeivollzug (Gewerbeaufsichtsdienst)	97,5	97,5	-	-	-	-	3,8	1,0	3,0	5,0
0804 Polizeivollzug (Kriminalpolizei)	3 133,5	3 133,5	-	-	1,0	10,0	52,5	98,4	97,7	97,0
0805 Polizeivollzug (Schutzpolizei)	14 842,3	14 841,3	-	1,0	5,0	17,5	43,0	475,6	426,7	485,2
0806 Technischer Dienst beim PolPräs	35,9	35,9	-	-	1,0	1,0	1,0	3,0	4,0	2,0
0807 Vollzugsnaher Polizeidienst	2 493,6	2 294,6	199,0	-	64,1	91,1	84,6	97,0	79,0	96,8
<b>09 Steuern</b>	<b>6 318,1</b>	<b>6 290,4</b>	<b>27,8</b>	-	<b>131,8</b>	<b>208,7</b>	<b>200,5</b>	<b>221,9</b>	<b>236,9</b>	<b>279,7</b>
0901 Steuerwesen	6 318,1	6 290,4	27,8	-	131,8	208,7	200,5	221,9	236,9	279,7
<b>Keine Angabe</b>	<b>110,5</b>	<b>97,1</b>	<b>12,6</b>	<b>0,8</b>	<b>1,0</b>	<b>2,0</b>	<b>1,5</b>	<b>2,0</b>	<b>1,0</b>	<b>1,0</b>

<sup>1</sup> das 61. Lebensjahr für Beamte und Beamtinnen der Polizei, des Kapitels 0559 hauptstadtbedingte Aufwendungen im Sicherheitsbereich, der Feuerwehr und des Justizvollzugs; ohne Neueinstellungen nach Januar 2022

<sup>2</sup> Anteil an den VZÄ der unbefristeten Beschäftigten im Januar 2022



im unmittelbaren Landesdienst Berlin auf der Basis der Beschäftigtenzahlen Januar 2022  
ADT-Untergruppen der Hauptverwaltung

Vollzeitäquivalente der unbefristeten Beschäftigten,										ADT-Hauptgruppe  ADT-Untergruppe	
die im Jahr ... das 64. Lebensjahr <sup>1</sup> erreichen				mit 64 Jahren <sup>1</sup> und älter							
2028	2029	2030	2031	von 2022 bis 2031		bis einschl. 2021		insgesamt bis 2031			
				absolut	in % <sup>2</sup>	absolut	in % <sup>2</sup>	absolut	in % <sup>2</sup>		
<b>7,7</b>	<b>9,2</b>	<b>12,3</b>	<b>8,3</b>	<b>100,7</b>	<b>33,6</b>	<b>12,8</b>	<b>4,3</b>	<b>113,5</b>	<b>37,9</b>	<b>05 Gesundheit, Sport, Umwelt</b>	
-	-	1,0	0,9	4,9	15,0	2,0	6,1	6,9	21,1	0501	Grünpfl., Fischerei-, Forstwesen, Umwelt
2,0	.	6,2	3,4	.	.	5,8	5,0	.	.	0502	Humanmedizin
1,9	1,6	1,6	-	15,4	42,6	2,0	5,5	17,4	48,1	0503	Medizinalhilfsdienst, med.-techn. Dienst
2,8	.	2,8	2,0	.	.	2,0	3,0	.	.	0504	Pflegedienste
-	1,0	0,7	1,0	2,7	8,6	-	-	2,7	8,6	0505	Pharmaziewesen
1,0	-	-	1,0	4,0	25,0	-	-	4,0	25,0	0506	Tiermedizin
-	-	-	-	.	.	1,0	100	.	.	0507	Zahnmedizin
<b>30,5</b>	<b>25,4</b>	<b>21,9</b>	<b>20,3</b>	<b>248,9</b>	<b>37,2</b>	<b>34,1</b>	<b>5,1</b>	<b>283,0</b>	<b>42,2</b>	<b>06 Jugend, Soziales</b>	
6,8	.	5,9	3,0	.	.	6,3	8,1	.	.	0601	Erziehungsdienst
15,1	13,0	11,0	6,8	132,3	36,2	20,0	5,5	152,3	41,7	0602	Jugendpflege
8,6	3,0	5,0	10,5	.	.	7,8	3,5	.	.	0603	Sozialwesen
-	-	-	-	.	.	-	-	.	.	0604	Wirtschaftspersonal in Heimen
<b>333,9</b>	<b>318,5</b>	<b>281,0</b>	<b>307,5</b>	<b>2 961,2</b>	<b>35,1</b>	<b>117,1</b>	<b>1,4</b>	<b>3 078,3</b>	<b>36,5</b>	<b>07 Rechtspflege, -schutz</b>	
121,9	129,6	124,8	151,6	1 131,1	28,1	33,3	0,8	1 164,4	29,0	0701	Allgemeine Justiz (Rechtspflege)
12,0	10,0	11,0	11,0	117,8	43,6	5,0	1,8	122,8	45,4	0702	Gerichtsvollziehung
88,6	87,2	78,1	73,6	857,6	40,0	53,3	2,5	910,9	42,4	0703-09	Justizvollzug
3,0	-	4,0	2,0	41,7	62,1	4,0	6,0	45,7	68,0	0710	Rechtsprechung (Arbeitsgerichtsbarkeit)
78,2	67,9	51,8	49,4	571,5	40,3	17,5	1,2	589,0	41,5	0712-14	Rechtspr.(Soz.-,Verw.-,Zivil-/Strafgerichts.)
30,2	23,9	11,4	19,9	241,6	47,2	4,0	0,8	245,6	47,9	0715	Staatsanwaltschaft, Amtsanwaltschaft
<b>894,8</b>	<b>920,0</b>	<b>903,6</b>	<b>918,5</b>	<b>7 235,4</b>	<b>27,2</b>	<b>93,6</b>	<b>0,4</b>	<b>7 328,9</b>	<b>27,6</b>	<b>08 Sicherheit</b>	
130,0	134,5	135,5	140,9	1 310,2	33,1	34,0	0,9	1 344,2	33,9	0801	Feuerwehrvollzug
88,4	85,2	97,4	81,1	834,5	37,7	36,6	1,7	871,0	39,3	0802	Polizeiverwaltung
6,9	4,8	6,9	4,6	36,0	36,9	-	-	36,0	36,9	0803	Polizeivollzug (Gewerbeaufsichtsdienst)
99,0	102,8	98,3	123,1	779,8	24,9	2,0	0,1	781,8	25,0	0804	Polizeivollzug (Kriminalpolizei)
482,6	509,7	494,3	478,4	3 418,0	23,0	-	-	3 418,0	23,0	0805	Polizeivollzug (Schutzpolizei)
3,0	1,0	1,9	5,0	22,9	63,8	-	-	22,9	63,8	0806	Technischer Dienst beim PolPräs
84,9	82,1	69,3	85,3	834,0	36,3	21,0	0,9	855,0	37,3	0807	Vollzugsnaher Polizeidienst
<b>270,6</b>	<b>271,0</b>	<b>255,1</b>	<b>213,8</b>	<b>2 289,9</b>	<b>36,4</b>	<b>108,4</b>	<b>1,7</b>	<b>2 398,3</b>	<b>38,1</b>	<b>09 Steuern</b>	
270,6	271,0	255,1	213,8	2 289,9	36,4	108,4	1,7	2 398,3	38,1	0901	Steuerwesen
-	<b>2,0</b>	<b>3,0</b>	<b>2,0</b>	<b>15,5</b>	<b>16,0</b>	<b>4,8</b>	<b>4,9</b>	<b>20,3</b>	<b>20,9</b>	<b>Keine Angabe</b>	

4.3.5 Vorausberechnung bis 2031 der unbefristeten Beschäftigten, die das 64. Lebensjahr<sup>1</sup> erreichen,  
nach ADT-Haupt- und

ADT-Hauptgruppe  ADT-Untergruppe	Beschäftigte Januar 2022				Unbefristete Beschäftigte, die im Jahr ... das 64. Lebensjahr <sup>1</sup> erreichen					
	ins- gesamt	Vertragsart			2022	2023	2024	2025	2026	2027
		unbefris- tet	befris- tet	nicht zuzu- ordnen						
<b>Hauptverwaltung und Bezirksverwaltungen insgesamt</b>	<b>130 418</b>	<b>123 899</b>	<b>6 448</b>	<b>71</b>	<b>2 449</b>	<b>3 290</b>	<b>3 543</b>	<b>4 252</b>	<b>4 462</b>	<b>4 742</b>
<b>Bezirksverwaltungen insgesamt</b>	<b>25 872</b>	<b>24 244</b>	<b>1 616</b>	<b>12</b>	<b>650</b>	<b>851</b>	<b>900</b>	<b>958</b>	<b>1 036</b>	<b>1 034</b>
<b>01 Allgemeine Verwaltung (einschl. Ordnung)</b>	<b>15 234</b>	<b>14 184</b>	<b>1 047</b>	<b>3</b>	<b>317</b>	<b>428</b>	<b>505</b>	<b>519</b>	<b>553</b>	<b>587</b>
0101-04 Allgemeine Verwaltung	14 814	13 778	1 033	3	305	412	487	499	527	563
0105 Arbeitsschutz	7	7	-	-	-	-	-	-	-	.
0106 Datenverarbeitung	75	70	5	-	1	2	2	-	7	.
0109 Techn. Tätigkeit (außer Bau/Vermessung)	338	329	9	-	11	14	16	20	19	.
<b>02 Tarifbeschäftigte (früher BMT-G)</b>	<b>2 865</b>	<b>2 721</b>	<b>144</b>	<b>-</b>	<b>95</b>	<b>123</b>	<b>129</b>	<b>142</b>	<b>163</b>	<b>147</b>
0201 Bau/Wartung von Stromanlagen	14	14	-	-	-	-	1	-	1	3
0202 Bautätigkeiten (außer an Stromanlagen)	89	88	1	-	3	1	4	5	8	3
0203 Garten-/Friedhofs-/Forstpflge, Kremat.	1 600	1 553	47	-	50	62	69	75	74	66
0204 Gebäude-/Materialwirtsch., Vervielfältig	388	312	76	-	15	18	22	19	21	19
0205 Küchentätigkeiten	11	11	-	-	1	.	1	-	1	.
0206 Metallbe-/verarbeitung/Kfz-Wartung	62	62	-	-	1	-	5	1	2	6
0207 Personen-/Materialtransport	304	297	7	-	11	19	13	19	27	25
0208 Sportanlagenbetrieb	310	303	7	-	11	.	7	17	25	.
0209 Wäschereitätigkeiten	3	3	-	-	-	.	-	-	-	.
0210 Weitere Tätigkeiten	84	78	6	-	3	.	7	6	4	.
<b>03 Bauen/Planen, Vermessen; Betriebstechnik</b>	<b>2 158</b>	<b>2 105</b>	<b>52</b>	<b>1</b>	<b>61</b>	<b>101</b>	<b>90</b>	<b>98</b>	<b>103</b>	<b>89</b>
0301 Bautechnik (Fernmeldetechnik)	9	9	-	-	1	-	1	.	2	1
0302 <sup>3</sup> Bautechnik (Gartenbau)	349	338	10	1	5	23	22	19	15	18
0303 <sup>4</sup> Bautechnik (Hochbau)	829	810	19	-	20	31	29	40	44	34
0304 <sup>5</sup> Bautechnik (Ingenieurbau, Tiefbau)	421	414	7	-	12	20	9	17	20	20
0306 <sup>6</sup> Bautechnik (Übriges)	138	136	2	-	6	6	10	6	3	4
0307 Betriebstechnik	13	12	1	-	-	-	-	.	1	1
0308 Vermessung	399	386	13	-	17	21	19	14	18	11
<b>04 Bildung, Forschung, Kultur, Wissenschaft</b>	<b>1 053</b>	<b>991</b>	<b>62</b>	<b>-</b>	<b>30</b>	<b>41</b>	<b>30</b>	<b>48</b>	<b>48</b>	<b>52</b>
0401 Archivwesen	1	1	-	-	-	.	-	.	.	-
0402 Büchereiwesen	666	619	47	-	19	31	22	29	32	33
0403 Fachschuldienst	42	37	5	-	1	2	-	1	3	5
0404 Schulaufsichtsdienst	2	2	-	-	-	-	-	.	.	.
0405 Schuldienst (allgemeinbildend, berufs.)	107	106	1	-	1	3	-	5	4	4
0406 Volkshochschuldienst	231	222	9	-	9	.	8	.	.	9
0407 Wissenschaftl. Tätigkeit, Museumsdienst	3	3	-	-	-	.	-	-	-	-
0408 Tätigkeit an Theatern und Bühnen	1	1	-	-	-	.	-	.	.	-

<sup>1</sup> das 61. Lebensjahr für Beamte und Beamtinnen der Polizei, des Kapitels 0559 hauptstadtbedingte Aufwendungen im Sicherheitsbereich, der Feuerwehr und des Justizvollzugs; ohne Neueinstellungen nach Januar 2022

<sup>2</sup> Anteil an den unbefristeten Beschäftigten im Januar 2022

<sup>3</sup> ggf. einschließlich ADT-Untergruppe 0313 Landschaftsplanung

<sup>4</sup> ggf. einschließlich ADT-Untergruppen 0309 Bauingenieurwesen (Stadtbauwesen), 0311 Hochbau bzw. Fachtechnik und 0312 Hochbau (Stadtplanung)

<sup>5</sup> ggf. einschließlich ADT-Untergruppe 0310 Bauingenieurwesen (Straßenwesen)

<sup>6</sup> ggf. einschließlich ADT-Untergruppe 0305 Bautechnik (Maschinenbau)

im unmittelbaren Landesdienst Berlin auf der Basis der Beschäftigtenzahlen Januar 2022  
ADT-Untergruppen der Bezirksverwaltungen

Unbefristete Beschäftigte,										ADT-Hauptgruppe  ADT-Untergruppe
die im Jahr ... das 64. Lebensjahr <sup>1</sup> erreichen					mit 64 Jahren <sup>1</sup> und älter					
2028	2029	2030	2031	von 2022 bis 2031		bis einschl. 2021		insgesamt bis 2031		
				absolut	in % <sup>2</sup>	absolut	in % <sup>2</sup>	absolut	in % <sup>2</sup>	
<b>4 769</b>	<b>4 649</b>	<b>4 318</b>	<b>4 197</b>	<b>40 671</b>	<b>32,8</b>	<b>2 340</b>	<b>1,9</b>	<b>43 011</b>	<b>34,7</b>	<b>Hauptverwaltung und Bezirksverwaltungen insgesamt</b>
<b>1 053</b>	<b>1 021</b>	<b>901</b>	<b>859</b>	<b>9 263</b>	<b>38,2</b>	<b>579</b>	<b>2,4</b>	<b>9 842</b>	<b>40,6</b>	<b>Bezirksverwaltungen insgesamt</b>
<b>619</b>	<b>587</b>	<b>535</b>	<b>525</b>	5 175	<b>36,5</b>	<b>261</b>	<b>1,8</b>	5 436	<b>38,3</b>	<b>01 Allgemeine Verwaltung (einschl. Ordnung)</b>
602	564	527	516	5 002	36,3	251	1,8	5 253	38,1	0101-04 Allgemeine Verwaltung
.	-	-	-	1	14,3	-	-	1	14,3	0105 Arbeitsschutz
.	2	-	1	20	28,6	-	-	20	28,6	0106 Datenverarbeitung
.	21	8	8	152	46,2	10	3,0	162	49,2	0109 Techn. Tätigkeit (außer Bau/Vermessung)
<b>136</b>	<b>153</b>	<b>136</b>	<b>120</b>	<b>1 344</b>	<b>49,4</b>	<b>74</b>	<b>2,7</b>	<b>1 418</b>	<b>52,1</b>	<b>02 Tarifbeschäftigte (früher BMT-G)</b>
2	1	-	-	8	57,1	-	-	8	57,1	0201 Bau/Wartung von Stromanlagen
3	3	7	6	43	48,9	4	4,5	47	53,4	0202 Bautätigkeiten (außer an Stromanlagen)
72	89	60	63	680	43,8	29	1,9	709	45,7	0203 Garten-/Friedhofs-/Forstpflge, Kremat.
17	16	20	17	184	59,0	10	3,2	194	62,2	0204 Gebäude-/Materialwirtsch., Vervielfältig
.	-	1	-	8	72,7	-	-	8	72,7	0205 Küchentätigkeiten
4	8	2	4	33	53,2	2	3,2	35	56,5	0206 Metallbe-/verarbeitung/Kfz-Wartung
16	16	23	18	187	63,0	11	3,7	198	66,7	0207 Personen-/Materialtransport
16	19	19	7	157	51,8	15	5,0	172	56,8	0208 Sportanlagenbetrieb
.	-	-	-	1	33,3	-	-	1	33,3	0209 Wäschereitätigkeiten
.	1	4	5	43	55,1	3	3,8	46	59,0	0210 Weitere Tätigkeiten
<b>92</b>	<b>74</b>	<b>73</b>	<b>69</b>	<b>850</b>	<b>40,4</b>	<b>79</b>	<b>3,8</b>	<b>929</b>	<b>44,1</b>	<b>03 Bauen/Planen, Vermessen;Betriebstechnik</b>
.	-	-	-	7	77,8	-	-	7	77,8	0301 Bautechnik (Fernmeldtechnik)
7	9	9	11	138	40,8	17	5,0	155	45,9	0302 <sup>3</sup> Bautechnik (Gartenbau)
29	29	24	20	300	37,0	27	3,3	327	40,4	0303 <sup>4</sup> Bautechnik (Hochbau)
20	18	15	14	165	39,9	13	3,1	178	43,0	0304 <sup>5</sup> Bautechnik (Ingenieurbau, Tiefbau)
12	2	5	7	61	44,9	5	3,7	66	48,5	0306 <sup>6</sup> Bautechnik (Übriges)
.	-	-	-	4	33,3	-	-	4	33,3	0307 Betriebstechnik
23	16	19	17	175	45,3	17	4,4	192	49,7	0308 Vermessung
<b>50</b>	<b>40</b>	<b>33</b>	<b>26</b>	<b>398</b>	<b>40,2</b>	<b>37</b>	<b>3,7</b>	<b>435</b>	<b>43,9</b>	<b>04 Bildung, Forschung, Kultur, Wissenschaft</b>
-	-	-	-	-	-	-	-	-	-	0401 Archivwesen
28	22	17	12	245	39,6	18	2,9	263	42,5	0402 Büchereiwesen
1	3	2	4	22	59,5	1	2,7	23	62,2	0403 Fachschuldienst
-	-	-	-	-	-	-	-	-	-	0404 Schulaufsichtsdienst
7	5	5	3	37	34,9	3	2,8	40	37,7	0405 Schuldienst (allgemeinbildend, berufs.)
14	-	-	-	-	-	15	6,8	-	-	0406 Volkshochschuldienst
-	-	-	-	1	33,3	-	-	1	33,3	0407 Wissenschaftl. Tätigkeit, Museumsdienst
-	-	-	-	-	-	-	-	-	-	0408 Tätigkeit an Theatern und Bühnen

Noch: 4.3.5 Vorausberechnung bis 2031 der unbefristeten Beschäftigten, die das 64. Lebensjahr<sup>1</sup> erreichen,  
nach ADT-Haupt- und

ADT-Hauptgruppe  ADT-Untergruppe	Beschäftigte Januar 2022				Unbefristete Beschäftigte, die im Jahr ... das 64. Lebensjahr <sup>1</sup> erreichen					
	ins- gesamt	Vertragsart			2022	2023	2024	2025	2026	2027
		unbefris- tet	befris- tet	nicht zuzu- ordnen						
<b>05 Gesundheit, Sport, Umwelt</b>	<b>1 464</b>	<b>1 304</b>	<b>159</b>	<b>1</b>	<b>50</b>	<b>41</b>	<b>46</b>	<b>58</b>	<b>54</b>	<b>53</b>
0501 Grünpfl., Fischerei-, Forstwesen, Umwelt	135	131	4	-	8	11	8	7	8	8
0502 Humanmedizin	504	399	104	1	10	5	9	15	10	.
0503 Medizinalhilfsdienst, med.-techn. Dienst	594	546	48	-	26	15	18	28	31	26
0504 Pflegedienste	62	62	-	-	2	3	6	5	1	.
0505 Pharmaziewesen	24	24	-	-	1	-	2	-	-	1
0506 Tiermedizin	97	95	2	-	2	4	2	3	3	2
0507 Zahnmedizin	48	47	1	-	1	3	1	-	1	.
<b>06 Jugend, Soziales</b>	<b>3 006</b>	<b>2 862</b>	<b>140</b>	<b>4</b>	<b>97</b>	<b>117</b>	<b>97</b>	<b>93</b>	<b>113</b>	<b>104</b>
0601 Erziehungsdienst	291	269	21	1	.	.	8	12	9	11
0602 Jugendpflege	1 948	1 847	101	-	57	61	67	55	72	70
0603 Sozialwesen	766	745	18	3	.	.	22	26	32	23
0604 Wirtschaftspersonal in Heimen	1	1	-	-	.	.	-	-	-	-
<b>Keine Angabe</b>	<b>92</b>	<b>77</b>	<b>12</b>	<b>3</b>	<b>-</b>	<b>-</b>	<b>3</b>	<b>-</b>	<b>2</b>	<b>2</b>

<sup>1</sup> das 61. Lebensjahr für Beamte und Beamtinnen der Polizei, des Kapitels 0559 hauptstadtbedingte Aufwendungen im Sicherheitsbereich, der Feuerwehr und des Justizvollzugs; ohne Neueinstellungen nach Januar 2022

<sup>2</sup> Anteil an den unbefristeten Beschäftigten im Januar 2022

im unmittelbaren Landesdienst Berlin auf der Basis der Beschäftigtenzahlen Januar 2022  
ADT-Untergruppen der Bezirksverwaltungen

Unbefristete Beschäftigte,										ADT-Hauptgruppe  ADT-Untergruppe	
die im Jahr ... das 64. Lebensjahr <sup>1</sup> erreichen					mit 64 Jahren <sup>1</sup> und älter						
2028	2029	2030	2031	von 2022 bis 2031		bis einschl. 2021		insgesamt bis 2031			
				absolut	in % <sup>2</sup>	absolut	in % <sup>2</sup>	absolut	in % <sup>2</sup>		
<b>47</b>	<b>51</b>	<b>46</b>	<b>34</b>	<b>480</b>	<b>36,8</b>	<b>48</b>	<b>3,7</b>	<b>528</b>	<b>40,5</b>	<b>05 Gesundheit, Sport, Umwelt</b>	
8	9	9	2	78	59,5	2	1,5	80	61,1	0501	Grünpfl., Fischerei-, Forstwesen, Umwelt
12	.	14	13	.	.	18	4,5	.	.	0502	Humanmedizin
20	21	19	12	216	39,6	19	3,5	235	43,0	0503	Medizinalhilfsdienst, med.-techn. Dienst
2	.	1	3	.	.	4	6,5	.	.	0504	Pflegedienste
-	1	-	-	5	20,8	1	4,2	6	25,0	0505	Pharmaziewesen
4	-	1	-	21	22,1	3	3,2	24	25,3	0506	Tiermedizin
1	.	2	4	.	.	1	2,1	.	.	0507	Zahnmedizin
<b>105</b>	<b>113</b>	<b>77</b>	<b>84</b>	<b>1 000</b>	<b>34,9</b>	<b>78</b>	<b>2,7</b>	<b>1 078</b>	<b>37,7</b>	<b>06 Jugend, Soziales</b>	
10	.	10	17	121	45,0	6	2,2	127	47,2	0601	Erziehungsdienst
61	65	47	44	599	32,4	49	2,7	648	35,1	0602	Jugendpflege
34	31	20	23	.	.	23	3,1	.	.	0603	Sozialwesen
-	.	-	-	.	.	-	-	.	.	0604	Wirtschaftspersonal in Heimen
<b>4</b>	<b>3</b>	<b>1</b>	<b>1</b>	<b>16</b>	<b>20,8</b>	<b>2</b>	<b>2,6</b>	<b>18</b>	<b>23,4</b>	<b>Keine Angabe</b>	

4.3.6 Vorausberechnung bis 2031 für Vollzeitäquivalente der unbefristeten Beschäftigten, die das 64. Lebensjahr<sup>1</sup> erreichen, nach ADT-Haupt- und

ADT-Hauptgruppe  ADT-Untergruppe	Vollzeitäquivalente Januar 2022				Vollzeitäquivalente der unbefristeten Beschäftigten, die im Jahr ... das 64. Lebensjahr <sup>1</sup> erreichen					
	ins- gesamt	Vertragsart			2022	2023	2024	2025	2026	2027
		unbefristet	befristet	nicht zuzu- ordnen						
<b>Hauptverwaltung und Bezirksverwaltungen insgesamt</b>	<b>121 268,9</b>	<b>116 578,5</b>	<b>4 623,3</b>	<b>67,1</b>	<b>2 323,3</b>	<b>3 105,3</b>	<b>3 366,0</b>	<b>4 038,8</b>	<b>4 249,5</b>	<b>4 530,6</b>
<b>Bezirksverwaltungen insgesamt</b>	<b>24 321,1</b>	<b>22 887,9</b>	<b>1 422,2</b>	<b>11,0</b>	<b>615,0</b>	<b>805,3</b>	<b>851,2</b>	<b>904,5</b>	<b>982,9</b>	<b>983,5</b>
<b>01 Allgemeine Verwaltung (einschl. Ordnung)</b>	<b>14 384,6</b>	<b>13 454,3</b>	<b>927,4</b>	<b>3,0</b>	<b>303,8</b>	<b>406,4</b>	<b>479,9</b>	<b>492,0</b>	<b>525,6</b>	<b>563,8</b>
0101-04 Allgemeine Verwaltung	13 982,5	13 064,2	915,3	3,0	292,6	391,4	463,0	472,4	500,3	540,1
0105 Arbeitsschutz	7,0	7,0	-	-	-	-	-	-	-	-
0106 Datenverarbeitung	72,6	68,5	4,1	-	0,6	1,8	2,0	-	7,0	-
0109 Techn. Tätigkeit (außer Bau/Vermessung)	322,6	314,6	8,0	-	10,7	13,3	14,9	19,6	18,3	-
<b>02 Tarifbeschäftigte (früher BMT-G)</b>	<b>2 808,9</b>	<b>2 667,0</b>	<b>142,0</b>	<b>-</b>	<b>93,7</b>	<b>119,1</b>	<b>126,1</b>	<b>136,8</b>	<b>159,5</b>	<b>142,0</b>
0201 Bau/Wartung von Stromanlagen	13,8	13,8	-	-	-	-	1,0	-	1,0	3,0
0202 Bautätigkeiten (außer an Stromanlagen)	87,3	86,3	1,0	-	3,0	1,0	4,0	4,6	7,5	3,0
0203 Garten-/Friedhofs-/Forstpflge, Kremat.	1 567,4	1 520,4	47,0	-	48,7	60,1	67,0	72,1	71,3	62,9
0204 Gebäude-/Materialwirtsch., Vervielfältig	380,2	305,2	75,0	-	15,0	17,7	21,7	18,5	20,8	17,9
0205 Küchentätigkeiten	9,1	9,1	-	-	1,0	-	1,0	-	1,0	-
0206 Metallbe-/verarbeitung/Kfz-Wartung	61,5	61,5	-	-	1,0	-	4,5	1,0	2,0	6,0
0207 Personen-/Materialtransport	301,7	295,3	6,4	-	11,0	18,2	13,0	19,0	27,0	25,0
0208 Sportanlagenbetrieb	308,6	301,6	7,0	-	11,0	-	7,0	17,0	24,8	-
0209 Wäschereitätigkeiten	2,5	2,5	-	-	-	-	-	-	-	-
0210 Weitere Tätigkeiten	77,0	71,5	5,5	-	3,0	-	7,0	4,6	4,0	-
<b>03 Bauen/Planen, Vermessen;Betriebstechnik</b>	<b>2 051,6</b>	<b>2 006,7</b>	<b>43,9</b>	<b>1,0</b>	<b>57,4</b>	<b>96,8</b>	<b>85,3</b>	<b>93,9</b>	<b>98,9</b>	<b>83,2</b>
0301 Bautechnik (Fernmeldtechnik)	8,2	8,2	-	-	0,8	-	1,0	-	2,0	1,0
0302 <sup>3</sup> Bautechnik (Gartenbau)	328,8	320,5	7,3	1,0	4,1	22,6	19,9	18,8	14,2	17,2
0303 <sup>4</sup> Bautechnik (Hochbau)	795,2	776,8	18,5	-	19,3	29,6	28,0	38,9	42,2	31,5
0304 <sup>5</sup> Bautechnik (Ingenieurbau, Tiefbau)	402,5	397,2	5,3	-	11,8	19,1	8,8	16,3	19,4	19,1
0306 <sup>6</sup> Bautechnik (Übriges)	131,8	130,0	1,8	-	6,0	5,8	9,1	5,8	2,8	3,6
0307 Betriebstechnik	13,0	12,0	1,0	-	-	-	-	-	1,0	1,0
0308 Vermessung	372,2	362,1	10,1	-	15,4	19,8	18,6	12,3	17,3	9,9
<b>04 Bildung, Forschung, Kultur, Wissenschaft</b>	<b>950,1</b>	<b>894,6</b>	<b>55,5</b>	<b>-</b>	<b>24,8</b>	<b>37,5</b>	<b>26,9</b>	<b>42,0</b>	<b>44,5</b>	<b>48,6</b>
0401 Archivwesen	-	-	-	-	-	-	-	-	-	-
0402 Büchereiwesen	610,6	566,3	44,4	-	15,8	28,6	20,2	26,0	30,2	30,5
0403 Fachschuldienst	37,7	34,9	2,8	-	0,8	2,0	-	1,0	2,8	5,0
0404 Schulaufsichtsdienst	-	-	-	-	-	-	-	-	-	-
0405 Schuldienst (allgemeinbildend, berufs.)	88,8	87,8	1,0	-	0,9	2,5	-	4,3	3,4	3,3
0406 Volkshochschuldienst	206,5	199,1	7,4	-	7,4	-	6,7	-	-	8,8
0407 Wissenschaftl. Tätigkeit, Museumsdienst	2,5	2,5	-	-	-	-	-	-	-	-
0408 Tätigkeit an Theatern und Bühnen	-	-	-	-	-	-	-	-	-	-

<sup>1</sup> das 61. Lebensjahr für Beamte und Beamtinnen der Polizei, des Kapitels 0559 hauptstadtbedingte Aufwendungen im Sicherheitsbereich, der Feuerwehr und des Justizvollzugs; ohne Neueinstellungen nach Januar 2022

<sup>2</sup> Anteil an den VZÄ der unbefristeten Beschäftigten im Januar 2022

<sup>3</sup> ggf. einschließlich ADT-Untergruppe 0313 Landschaftsplanung

<sup>4</sup> ggf. einschließlich ADT-Untergruppen 0309 Bauingenieurwesen (Stadtbauwesen) , 0311 Hochbau bzw. Fachtechnik und 0312 Hochbau (Stadtplanung)

<sup>5</sup> ggf. einschließlich ADT-Untergruppe 0310 Bauingenieurwesen (Straßenwesen)

<sup>6</sup> ggf. einschließlich ADT-Untergruppe 0305 Bautechnik (Maschinenbau)

im unmittelbaren Landesdienst Berlin auf der Basis der Beschäftigtenzahlen Januar 2022  
ADT-Untergruppen der Bezirksverwaltungen

Vollzeitäquivalente der unbefristeten Beschäftigten,										ADT-Hauptgruppe	ADT-Untergruppe
die im Jahr ... das 64. Lebensjahr <sup>1</sup> erreichen					mit 64 Jahren <sup>1</sup> und älter						
2028	2029	2030	2031	von 2022 bis 2031		bis einschl. 2021		insgesamt bis 2031			
				absolut	in % <sup>2</sup>	absolut	in % <sup>2</sup>	absolut	in % <sup>2</sup>		
<b>4 551,1</b>	<b>4 422,5</b>	<b>4 107,6</b>	<b>3 992,5</b>	<b>38 687,2</b>	<b>33,2</b>	<b>2 210,6</b>	<b>1,9</b>	<b>40 897,7</b>	<b>35,1</b>	<b>Hauptverwaltung und Bezirksverwaltungen insgesamt</b>	
<b>996,4</b>	<b>969,8</b>	<b>851,5</b>	<b>817,3</b>	<b>8 777,4</b>	<b>38,3</b>	<b>547,0</b>	<b>2,4</b>	<b>9 324,3</b>	<b>40,7</b>	<b>Bezirksverwaltungen insgesamt</b>	
<b>585,6</b>	<b>559,1</b>	<b>506,2</b>	<b>496,6</b>	<b>4 919,0</b>	<b>36,6</b>	<b>249,1</b>	<b>1,9</b>	<b>5 168,1</b>	<b>38,4</b>	<b>01 Allgemeine Verwaltung (einschl. Ordnung)</b>	
569,6	536,6	498,2	488,1	4 752,0	36,4	240,1	1,8	4 992,1	38,2	0101-04 Allgemeine Verwaltung	
.	.	.	.	1,0	14,3	.	.	1,0	14,3	0105 Arbeitsschutz	
.	2,0	.	1,0	19,3	28,2	.	.	19,3	28,2	0106 Datenverarbeitung	
.	20,5	8,0	7,6	146,6	46,6	9,0	2,9	155,6	49,5	0109 Techn. Tätigkeit (außer Bau/Vermessung)	
<b>131,3</b>	<b>152,0</b>	<b>132,7</b>	<b>118,7</b>	<b>1 311,7</b>	<b>49,2</b>	<b>72,4</b>	<b>2,7</b>	<b>1 384,1</b>	<b>51,9</b>	<b>02 Tarifbeschäftigte (früher BMT-G)</b>	
2,0	1,0	.	.	8,0	58,1	.	.	8,0	58,1	0201 Bau/Wartung von Stromanlagen	
3,0	3,0	6,9	5,8	41,8	48,5	3,9	4,5	45,7	53,0	0202 Bautätigkeiten (außer an Stromanlagen)	
69,6	88,2	59,1	62,0	661,0	43,5	28,1	1,8	689,0	45,3	0203 Garten-/Friedhofs-/Forstpflge, Kremat.	
16,7	16,0	18,4	17,0	179,7	58,9	10,0	3,3	189,7	62,2	0204 Gebäude-/Materialwirtsch., Vervielfältig	
.	.	0,5	.	.	.	.	.	.	.	0205 Küchentätigkeiten	
4,0	8,0	2,0	4,0	32,5	52,8	2,0	3,3	34,5	56,1	0206 Metallbe-/verarbeitung/Kfz-Wartung	
15,8	15,8	23,0	17,8	185,5	62,8	11,0	3,7	196,5	66,6	0207 Personen-/Materialtransport	
16,0	19,0	19,0	7,0	156,2	51,8	14,4	4,8	170,6	56,6	0208 Sportanlagenbetrieb	
.	.	.	.	.	.	.	.	.	.	0209 Wäschereitätigkeiten	
.	1,0	3,8	5,0	39,7	55,6	3,0	4,2	42,7	59,8	0210 Weitere Tätigkeiten	
<b>88,3</b>	<b>71,2</b>	<b>69,2</b>	<b>66,8</b>	<b>811,0</b>	<b>40,4</b>	<b>76,2</b>	<b>3,8</b>	<b>887,2</b>	<b>44,2</b>	<b>03 Bauen/Planen, Vermessen;Betriebstechnik</b>	
.	.	.	.	6,8	83,1	.	.	6,8	83,1	0301 Bautechnik (Fernmeldtechnik)	
6,7	8,9	8,5	10,9	131,7	41,1	16,2	5,1	147,9	46,1	0302 <sup>3</sup> Bautechnik (Gartenbau)	
28,3	28,3	23,5	19,8	289,4	37,3	26,8	3,5	316,2	40,7	0303 <sup>4</sup> Bautechnik (Hochbau)	
19,7	17,5	14,3	13,5	159,4	40,1	12,5	3,1	171,9	43,3	0304 <sup>5</sup> Bautechnik (Ingenieurbau, Tiefbau)	
12,0	2,0	4,8	6,5	58,4	44,9	4,5	3,5	62,9	48,4	0306 <sup>6</sup> Bautechnik (Übriges)	
.	.	.	.	4,0	33,3	.	.	4,0	33,3	0307 Betriebstechnik	
20,6	14,5	17,1	16,0	161,3	44,6	16,2	4,5	177,5	49,0	0308 Vermessung	
<b>45,6</b>	<b>37,3</b>	<b>30,5</b>	<b>23,2</b>	<b>360,9</b>	<b>40,3</b>	<b>32,8</b>	<b>3,7</b>	<b>393,7</b>	<b>44,0</b>	<b>04 Bildung, Forschung, Kultur, Wissenschaft</b>	
.	.	.	.	.	.	.	.	.	.	0401 Archivwesen	
25,9	19,8	16,2	10,7	223,8	39,5	16,7	2,9	240,4	42,5	0402 Büchereiwesen	
1,0	3,0	2,0	3,8	21,3	60,9	0,5	1,4	21,8	62,3	0403 Fachschuldienst	
.	.	.	.	.	.	.	.	.	.	0404 Schulaufsichtsdienst	
6,0	5,0	4,4	2,5	32,3	36,7	2,1	2,4	34,4	39,2	0405 Schuldienst (allgemeinbildend, berufs.)	
12,8	.	.	.	.	.	13,5	6,8	.	.	0406 Volkshochschuldienst	
.	.	.	.	1,0	40,0	.	.	1,0	40,0	0407 Wissenschaftl. Tätigkeit, Museumsdienst	
.	.	.	.	.	.	.	.	.	.	0408 Tätigkeit an Theatern und Bühnen	

Noch: 4.3.6 Vorausberechnung bis 2031 für Vollzeitäquivalente der unbefristeten Beschäftigten, die das 64. Lebensjahr<sup>1</sup> erreichen, nach ADT-Haupt- und

ADT-Hauptgruppe --- ADT-Untergruppe	Vollzeitäquivalente Januar 2022				Vollzeitäquivalente der unbefristeten Beschäftigten, die im Jahr ... das 64. Lebensjahr <sup>1</sup> erreichen					
	ins- gesamt	Vertragsart			2022	2023	2024	2025	2026	2027
		unbefristet	befristet	nicht zuzu- ordnen						
<b>05 Gesundheit, Sport, Umwelt</b>	<b>1 276,8</b>	<b>1 138,6</b>	<b>137,5</b>	<b>0,8</b>	<b>45,4</b>	<b>36,0</b>	<b>40,5</b>	<b>51,3</b>	<b>45,2</b>	<b>46,6</b>
0501 Grünpfl., Fischerei-, Forstwesen, Umwelt	128,9	125,6	3,4	-	8,0	10,8	7,2	6,4	7,5	7,2
0502 Humanmedizin	422,0	332,1	89,1	0,8	9,6	4,2	7,7	14,1	9,0	.
0503 Medizinalhilfsdienst, med.-techn. Dienst	516,1	474,1	42,0	-	22,3	12,5	15,5	22,8	24,3	22,9
0504 Pflegedienste	.	.	-	-	1,8	2,0	5,9	5,0	1,0	.
0505 Pharmaziewesen	22,6	22,6	-	-	1,0	-	1,7	-	-	1,0
0506 Tiermedizin	93,0	91,0	2,0	-	2,0	3,7	2,0	3,0	2,8	2,0
0507 Zahnmedizin	.	.	1,0	-	0,8	2,8	0,4	-	0,6	.
<b>06 Jugend, Soziales</b>	<b>2 763,2</b>	<b>2 655,4</b>	<b>104,4</b>	<b>3,4</b>	<b>90,0</b>	<b>109,5</b>	<b>89,8</b>	<b>88,5</b>	<b>107,4</b>	<b>97,2</b>
0601 Erziehungsdienst	.	.	14,8	0,4	.	.	7,2	11,4	8,2	9,3
0602 Jugendpflege	1 792,1	1 717,5	74,6	-	54,5	57,0	62,5	52,8	68,7	65,8
0603 Sozialwesen	708,8	690,8	15,0	3,0	.	.	20,1	24,3	30,4	22,1
0604 Wirtschaftspersonal in Heimen	.	.	-	-	.	.	-	-	-	-
<b>Keine Angabe</b>	<b>85,8</b>	<b>71,5</b>	<b>11,5</b>	<b>2,8</b>	<b>-</b>	<b>-</b>	<b>2,8</b>	<b>-</b>	<b>2,0</b>	<b>2,0</b>

<sup>1</sup> das 61. Lebensjahr für Beamte und Beamtinnen der Polizei, des Kapitels 0559 hauptstadtbedingte Aufwendungen im Sicherheitsbereich, der Feuerwehr und des Justizvollzugs; ohne Neueinstellungen nach Januar 2022

<sup>2</sup> Anteil an den VZÄ der unbefristeten Beschäftigten im Januar 2022



im unmittelbaren Landesdienst Berlin auf der Basis der Beschäftigtenzahlen Januar 2022  
ADT-Untergruppen der Bezirksverwaltungen

Vollzeitäquivalente der unbefristeten Beschäftigten,										ADT-Hauptgruppe --- ADT-Untergruppe	
die im Jahr ... das 64. Lebensjahr <sup>1</sup> erreichen				mit 64 Jahren <sup>1</sup> und älter							
2028	2029	2030	2031	von 2022 bis 2031		bis einschl. 2021		insgesamt bis 2031			
				absolut	in % <sup>2</sup>	absolut	in % <sup>2</sup>	absolut	in % <sup>2</sup>		
<b>42,0</b>	<b>43,3</b>	<b>41,0</b>	<b>30,4</b>	<b>421,6</b>	<b>37,0</b>	<b>40,5</b>	<b>3,6</b>	<b>462,1</b>	<b>40,6</b>	<b>05 Gesundheit, Sport, Umwelt</b>	
8,0	8,2	8,8	2,0	74,1	59,1	1,8	1,4	76,0	60,5	0501	Grünpfl., Fischerei-, Forstwesen, Umwelt
10,2	.	12,3	11,7	.	.	16,0	4,8	.	.	0502	Humanmedizin
17,3	17,4	16,3	10,8	182,1	38,4	15,2	3,2	197,3	41,6	0503	Medizinahilfsdienst, med.-techn. Dienst
1,5	.	1,0	2,4	.	.	3,3	6,1	.	.	0504	Pflegedienste
-	1,0	-	-	4,7	20,9	0,4	1,7	5,1	22,6	0505	Pharmaziewesen
4,0	-	1,0	-	20,5	22,5	3,0	3,3	23,5	25,8	0506	Tiermedizin
1,0	.	1,6	3,5	.	.	0,8	2,0	.	.	0507	Zahnmedizin
<b>99,5</b>	<b>104,5</b>	<b>71,3</b>	<b>80,7</b>	<b>938,4</b>	<b>35,3</b>	<b>74,1</b>	<b>2,8</b>	<b>1 012,4</b>	<b>38,1</b>	<b>06 Jugend, Soziales</b>	
10,0	.	8,0	15,7	.	.	5,8	2,3	.	.	0601	Erziehungsdienst
58,3	60,3	44,3	43,3	567,6	33,0	47,1	2,7	614,7	35,8	0602	Jugendpflege
31,2	28,9	19,1	21,6	.	.	21,2	3,1	.	.	0603	Sozialwesen
-	.	-	-	.	.	-	-	.	.	0604	Wirtschaftspersonal in Heimen
<b>4,0</b>	<b>2,5</b>	<b>0,6</b>	<b>1,0</b>	<b>14,9</b>	<b>20,8</b>	<b>2,0</b>	<b>2,8</b>	<b>16,9</b>	<b>23,6</b>	<b>Keine Angabe</b>	

4.4.1 Vorausberechnung bis 2031 der unbefristeten angestellten Beschäftigten, die das 64. Lebensjahr<sup>1</sup> erreichen, nach der DEÜV auf der Grundlage

Berufsbereich	Angestellte Beschäftigte Januar 2022				Unbefristete angestellte Beschäftigte, die im Jahr ... das 64. Lebensjahr <sup>1</sup> erreichen					
	ins- gesamt	Vertragsart			2022	2023	2024	2025	2026	2027
		unbefris- tet	befris- tet	nicht zuzu- ordnen						

**Hauptverwaltung und Bezirksverwaltungen insgesamt  
angestellte Beschäftigte**

Insgesamt	74 642	68 211	6 366	65	1 363	1 687	1 828	1 951	2 096	2 190
1 Land-, Forst-, Tierwirtschaft, Gartenbau	2 186	2 109	77	-	69	90	95	96	94	92
2 Rohstoffgewinnung, Produktion, Fertigung	971	946	25	-	34	34	57	40	51	52
3 Bau, Architektur, Vermessung, Gebäudetechnik	2 358	2 262	96	-	60	75	62	78	106	90
4 Naturwissenschaft, Geografie, Informatik	448	441	7	-	20	13	19	14	17	17
5 Verkehr, Logistik, Schutz, Sicherheit	4 294	4 022	272	-	153	187	190	218	211	211
6 Kaufmännische Dienstleistung, Warenhandel, Vertrieb, Hotel, Tourismus	16	15	1	-	1	-	1	-	-	-
7 Unternehmensorganisation, Buchhaltung, Recht, Verwaltung	25 484	23 153	2 306	25	553	732	787	853	901	921
8 Gesundheit, Soziales, Lehre, Erziehung	38 751	35 139	3 572	40	470	550	613	651	712	795
9 Sprach-, Literatur-, Geistes-, Gesellschafts-u. Wirtschaftswissenschaften, Medien, Kunst, Kultur, Gestaltung	133	123	10	-	3	6	4	1	4	12
Keine Angabe	1	1	-	-	-	-	-	-	-	-

**Hauptverwaltung angestellte Beschäftigte**

Insgesamt	53 861	48 988	4 818	55	856	1 034	1 136	1 208	1 292	1 422
1 Land-, Forst-, Tierwirtschaft, Gartenbau	205	196	9	-	10	7	9	5	10	6
2 Rohstoffgewinnung, Produktion, Fertigung	610	596	14	-	26	23	31	24	28	32
3 Bau, Architektur, Vermessung, Gebäudetechnik	435	418	17	-	13	9	17	14	17	15
4 Naturwissenschaft, Geografie, Informatik	401	395	6	-	17	12	16	13	15	16
5 Verkehr, Logistik, Schutz, Sicherheit	3 011	2 810	201	-	101	123	125	135	126	137
6 Kaufmännische Dienstleistung, Warenhandel, Vertrieb, Hotel, Tourismus	7	7	-	-	1	-	1	-	-	-
7 Unternehmensorganisation, Buchhaltung, Recht, Verwaltung	14 218	12 960	1 236	22	309	414	431	490	527	542
8 Gesundheit, Soziales, Lehre, Erziehung	34 891	31 532	3 326	33	379	441	504	527	568	666
9 Sprach-, Literatur-, Geistes-, Gesellschafts-u. Wirtschaftswissenschaften, Medien, Kunst, Kultur, Gestaltung	82	73	9	-	-	5	2	-	1	8
Keine Angabe	1	1	-	-	-	-	-	-	-	-

**Bezirksverwaltungen angestellte Beschäftigte**

Insgesamt	20 781	19 223	1 548	10	507	653	692	743	804	768
1 Land-, Forst-, Tierwirtschaft, Gartenbau	1 981	1 913	68	-	59	83	86	91	84	86
2 Rohstoffgewinnung, Produktion, Fertigung	361	350	11	-	8	11	26	16	23	20
3 Bau, Architektur, Vermessung, Gebäudetechnik	1 923	1 844	79	-	47	66	45	64	89	75
4 Naturwissenschaft, Geografie, Informatik	47	46	1	-	3	1	3	1	2	1
5 Verkehr, Logistik, Schutz, Sicherheit	1 283	1 212	71	-	52	64	65	83	85	74
6 Kaufmännische Dienstleistung, Warenhandel, Vertrieb, Hotel, Tourismus	9	8	1	-	-	-	-	-	-	-
7 Unternehmensorganisation, Buchhaltung, Recht, Verwaltung	11 266	10 193	1 070	3	244	318	356	363	374	379
8 Gesundheit, Soziales, Lehre, Erziehung	3 860	3 607	246	7	91	109	109	124	144	129
9 Sprach-, Literatur-, Geistes-, Gesellschafts-u. Wirtschaftswissenschaften, Medien, Kunst, Kultur, Gestaltung	51	50	1	-	3	1	2	1	3	4
Keine Angabe	-	-	-	-	-	-	-	-	-	-

<sup>1</sup> ohne Neueinstellungen nach Januar 2022

2 Anteil an den unbefristeten angestellten Beschäftigten im Januar 2022

im unmittelbaren Landesdienst Berlin auf der Basis der Beschäftigtenzahlen Januar 2022  
der KdB nach Berufsbereichen

Unbefristete angestellte Beschäftigte,										Berufsbereich
die im Jahr ... das 64. Lebensjahr <sup>1</sup> erreichen					mit 64 Jahren <sup>1</sup> und älter					
2028	2029	2030	2031	von 2022 bis 2031		bis einschl. 2021		insgesamt bis 2031		
				absolut	in % <sup>2</sup>	absolut	in % <sup>2</sup>	absolut	in % <sup>2</sup>	
<b>Hauptverwaltung und Bezirksverwaltungen insgesamt</b>										
<b>angestellte Beschäftigte</b>										
<b>2 224</b>	<b>2 145</b>	<b>2 021</b>	<b>1 920</b>	<b>19 425</b>	<b>28,5</b>	<b>1 240</b>	<b>1,8</b>	<b>20 665</b>	<b>30,3</b>	<b>Insgesamt</b>
92	105	77	87	897	42,5	44	2,1	941	44,6	1 Land-, Forst-, Tierwirtschaft, Gartenbau
50	45	44	32	439	46,4	28	3,0	467	49,4	2 Rohstoffgewinnung, Produktion, Fertigung
89	86	83	80	809	35,8	65	2,9	874	38,6	3 Bau, Architektur, Vermessung, Gebäudetechnik
16	27	19	13	175	39,7	15	3,4	190	43,1	4 Naturwissenschaft, Geografie, Informatik
197	168	175	156	1 866	46,4	81	2,0	1 947	48,4	5 Verkehr, Logistik, Schutz, Sicherheit
2	-	1	-	5	33,3	-	-	5	33,3	6 Kaufmännische Dienstleistung, Warenhandel, Vertrieb, Hotel, Tourismus
899	835	773	714	7 968	34,4	449	1,9	8 417	36,4	7 Unternehmensorganisation, Buchhaltung, Recht, Verwaltung
874	873	845	835	7 218	20,5	548	1,6	7 766	22,1	8 Gesundheit, Soziales, Lehre, Erziehung
5	6	4	3	48	39,0	10	8,1	58	47,2	9 Sprach-, Literatur-, Geistes-, Gesellschafts-u. Wirtschaftswissenschaften, Medien, Kunst, Kultur, Gestaltung
-	-	-	-	-	-	-	-	-	-	Keine Angabe
<b>Hauptverwaltung angestellte Beschäftigte</b>										
<b>1 452</b>	<b>1 397</b>	<b>1 351</b>	<b>1 296</b>	<b>12 444</b>	<b>25,4</b>	<b>794</b>	<b>1,6</b>	<b>13 238</b>	<b>27,0</b>	<b>Insgesamt</b>
11	9	5	9	81	41,3	8	4,1	89	45,4	1 Land-, Forst-, Tierwirtschaft, Gartenbau
27	22	30	22	265	44,5	14	2,3	279	46,8	2 Rohstoffgewinnung, Produktion, Fertigung
25	12	16	11	149	35,6	14	3,3	163	39,0	3 Bau, Architektur, Vermessung, Gebäudetechnik
13	24	18	11	155	39,2	15	3,8	170	43,0	4 Naturwissenschaft, Geografie, Informatik
110	109	97	102	1 165	41,5	34	1,2	1 199	42,7	5 Verkehr, Logistik, Schutz, Sicherheit
2	-	-	-	4	57,1	-	-	4	57,1	6 Kaufmännische Dienstleistung, Warenhandel, Vertrieb, Hotel, Tourismus
524	479	444	410	4 570	35,3	263	2,0	4 833	37,3	7 Unternehmensorganisation, Buchhaltung, Recht, Verwaltung
737	740	737	729	6 028	19,1	441	1,4	6 469	20,5	8 Gesundheit, Soziales, Lehre, Erziehung
3	2	4	2	27	37,0	5	6,8	32	43,8	9 Sprach-, Literatur-, Geistes-, Gesellschafts-u. Wirtschaftswissenschaften, Medien, Kunst, Kultur, Gestaltung
-	-	-	-	-	-	-	-	-	-	Keine Angabe
<b>Bezirksverwaltungen angestellte Beschäftigte</b>										
<b>772</b>	<b>748</b>	<b>670</b>	<b>624</b>	<b>6 981</b>	<b>36,3</b>	<b>446</b>	<b>2,3</b>	<b>7 427</b>	<b>38,6</b>	<b>Insgesamt</b>
81	96	72	78	816	42,7	36	1,9	852	44,5	1 Land-, Forst-, Tierwirtschaft, Gartenbau
23	23	14	10	174	49,7	14	4,0	188	53,7	2 Rohstoffgewinnung, Produktion, Fertigung
64	74	67	69	660	35,8	51	2,8	711	38,6	3 Bau, Architektur, Vermessung, Gebäudetechnik
3	3	1	2	20	43,5	-	-	20	43,5	4 Naturwissenschaft, Geografie, Informatik
87	59	78	54	701	57,8	47	3,9	748	61,7	5 Verkehr, Logistik, Schutz, Sicherheit
-	-	1	-	1	12,5	-	-	1	12,5	6 Kaufmännische Dienstleistung, Warenhandel, Vertrieb, Hotel, Tourismus
375	356	329	304	3 398	33,3	186	1,8	3 584	35,2	7 Unternehmensorganisation, Buchhaltung, Recht, Verwaltung
137	133	108	106	1 190	33,0	107	3,0	1 297	36,0	8 Gesundheit, Soziales, Lehre, Erziehung
2	4	-	1	21	42,0	5	10,0	26	52,0	9 Sprach-, Literatur-, Geistes-, Gesellschafts-u. Wirtschaftswissenschaften, Medien, Kunst, Kultur, Gestaltung
-	-	-	-	-	x	-	x	-	x	Keine Angabe

4.4.2 Vorausberechnung bis 2031 für Vollzeitäquivalente der unbefristeten angestellten Beschäftigten, die das 64. Lebensjahr<sup>1</sup> nach der DEÜV auf der Grundlage

Berufsbereich	Vollzeitäquivalente Januar 2022			Vollzeitäquivalente der unbefristeten angestellten Beschäftigten, die im Jahr ... das 64. Lebensjahr <sup>1</sup> erreichen						
	ins- gesamt	Vertragsart			2022	2023	2024	2025	2026	2027
		unbefris- tet	befris- tet	nicht zuzu- ordnen						

**Hauptverwaltung und Bezirksverwaltungen insgesamt  
Vollzeitäquivalente**

<b>Insgesamt</b>	<b>67 665,0</b>	<b>63 062,3</b>	<b>4 541,3</b>	<b>61,4</b>	<b>1 281,7</b>	<b>1 577,8</b>	<b>1 725,7</b>	<b>1 830,5</b>	<b>1 970,4</b>	<b>2 066,9</b>
1 Land-, Forst-, Tierwirtschaft, Gartenbau	2 130,5	2 057,2	73,3	-	66,8	87,4	90,4	92,2	92,1	88,6
2 Rohstoffgewinnung, Produktion, Fertigung	950,6	926,9	23,7	-	33,6	32,9	55,0	39,5	50,0	50,9
3 Bau, Architektur, Vermessung, Gebäudetechnik	2 272,0	2 183,5	88,5	-	57,8	72,2	60,4	76,1	103,0	86,6
4 Naturwissenschaft, Geografie, Informatik	425,7	420,2	5,5	-	18,2	12,5	18,2	13,5	15,9	16,6
5 Verkehr, Logistik, Schutz, Sicherheit	4 236,2	3 966,0	270,3	-	149,7	182,2	187,4	215,0	207,8	207,0
6 Kaufmännische Dienstleistung, Warenhandel, Vertrieb, Hotel, Tourismus	14,9	14,1	0,8	-	1,0	-	1,0	-	-	-
7 Unternehmensorganisation, Buchhaltung, Recht, Verwaltung	23 884,2	21 825,8	2 034,2	24,2	522,9	685,2	743,6	799,9	841,2	870,7
8 Gesundheit, Soziales, Lehre, Erziehung	33 632,5	31 559,4	2 035,9	37,2	429,1	500,5	566,4	593,3	656,4	735,5
9 Sprach-, Literatur-, Geistes-, Gesellschafts-u. Wirtschaftswissenschaften, Medien, Kunst, Kultur, Gestaltung	117,9	108,7	9,2	-	2,6	5,1	3,3	1,0	4,0	11,1
Keine Angabe	0,5	0,5	-	-	-	-	-	-	-	-

**Hauptverwaltung Vollzeitäquivalente**

<b>Insgesamt</b>	<b>48 156,8</b>	<b>44 917,3</b>	<b>3 187,1</b>	<b>52,4</b>	<b>802,4</b>	<b>961,6</b>	<b>1 073,6</b>	<b>1 130,7</b>	<b>1 208,8</b>	<b>1 341,3</b>
1 Land-, Forst-, Tierwirtschaft, Gartenbau	199,8	191,3	8,5	-	9,4	6,8	8,9	5,0	10,0	6,0
2 Rohstoffgewinnung, Produktion, Fertigung	599,8	586,4	13,4	-	25,6	22,4	30,5	24,0	27,8	30,9
3 Bau, Architektur, Vermessung, Gebäudetechnik	414,2	399,4	14,8	-	12,8	8,3	16,2	12,9	16,8	14,9
4 Naturwissenschaft, Geografie, Informatik	380,3	375,5	4,9	-	15,9	11,7	15,5	12,5	13,9	15,6
5 Verkehr, Logistik, Schutz, Sicherheit	2 983,4	2 782,4	201,0	-	98,5	120,1	123,6	134,4	123,9	135,6
6 Kaufmännische Dienstleistung, Warenhandel, Vertrieb, Hotel, Tourismus	7,0	7,0	-	-	1,0	-	1,0	-	-	-
7 Unternehmensorganisation, Buchhaltung, Recht, Verwaltung	13 287,0	12 175,7	1 090,1	21,2	290,1	385,9	406,9	458,9	487,8	512,2
8 Gesundheit, Soziales, Lehre, Erziehung	30 211,0	28 333,6	1 846,2	31,2	349,1	402,1	469,0	483,1	527,6	618,3
9 Sprach-, Literatur-, Geistes-, Gesellschafts-u. Wirtschaftswissenschaften, Medien, Kunst, Kultur, Gestaltung	73,8	65,5	8,3	-	-	4,3	2,0	-	1,0	7,8
Keine Angabe	0,5	0,5	-	-	-	-	-	-	-	-

**Bezirksverwaltungen Vollzeitäquivalente**

<b>Insgesamt</b>	<b>19 508,2</b>	<b>18 145,0</b>	<b>1 354,2</b>	<b>9,0</b>	<b>479,4</b>	<b>616,1</b>	<b>652,1</b>	<b>699,7</b>	<b>761,6</b>	<b>725,6</b>
1 Land-, Forst-, Tierwirtschaft, Gartenbau	1 930,7	1 865,9	64,7	-	57,4	80,6	81,5	87,2	82,1	82,6
2 Rohstoffgewinnung, Produktion, Fertigung	350,8	340,5	10,3	-	8,0	10,4	24,5	15,5	22,3	20,0
3 Bau, Architektur, Vermessung, Gebäudetechnik	1 857,8	1 784,1	73,7	-	45,0	63,9	44,2	63,2	86,2	71,7
4 Naturwissenschaft, Geografie, Informatik	45,4	44,8	0,6	-	2,3	0,8	2,8	1,0	2,0	0,9
5 Verkehr, Logistik, Schutz, Sicherheit	1 252,8	1 183,6	69,3	-	51,2	62,1	63,9	80,7	83,8	71,4
6 Kaufmännische Dienstleistung, Warenhandel, Vertrieb, Hotel, Tourismus	7,9	7,1	0,8	-	-	-	-	-	-	-
7 Unternehmensorganisation, Buchhaltung, Recht, Verwaltung	10 597,2	9 650,0	944,2	3,0	232,9	299,3	336,7	341,0	353,4	358,5
8 Gesundheit, Soziales, Lehre, Erziehung	3 421,6	3 225,8	189,8	6,0	80,0	98,4	97,4	110,2	128,8	117,2
9 Sprach-, Literatur-, Geistes-, Gesellschafts-u. Wirtschaftswissenschaften, Medien, Kunst, Kultur, Gestaltung	44,1	43,2	0,9	-	2,6	0,8	1,3	1,0	3,0	3,3
Keine Angabe	-	-	-	-	-	-	-	-	-	-

<sup>1</sup> ohne Neueinstellungen nach Januar 2022

<sup>2</sup> Anteil an den VZÄ der unbefristeten angestellten Beschäftigten im Januar 2022

erreichen, im unmittelbaren Landesdienst Berlin auf der Basis der Beschäftigtenzahlen Januar 2022 der KldB nach Berufsbereichen

Vollzeitäquivalente der unbefristeten angestellten Beschäftigten,										Berufsbereich
die im Jahr ... das 64. Lebensjahr <sup>1</sup> erreichen					mit 64 Jahren <sup>1</sup> und älter					
2028	2029	2030	2031	von 2022 bis 2031		bis einschl. 2021		insgesamt bis 2031		
				absolut	in % <sup>2</sup>	absolut	in % <sup>2</sup>	absolut	in % <sup>2</sup>	

**Hauptverwaltung und Bezirksverwaltungen insgesamt**  
**Vollzeitäquivalente**

<b>2 093,2</b>	<b>2 018,4</b>	<b>1 894,0</b>	<b>1 809,2</b>	<b>18 267,5</b>	<b>29,0</b>	<b>1 153,9</b>	<b>1,8</b>	<b>19 421,4</b>	<b>30,8</b>	<b>Insgesamt</b>
89,2	102,9	75,8	85,5	870,9	42,3	43,1	2,1	914,0	44,4	1 Land-, Forst-, Tierwirtschaft, Gartenbau
48,9	45,0	42,8	31,5	430,1	46,4	27,0	2,9	457,1	49,3	2 Rohstoffgewinnung, Produktion, Fertigung
85,2	84,6	79,8	78,7	784,4	35,9	62,7	2,9	847,1	38,8	3 Bau, Architektur, Vermessung, Gebäudetechnik
15,2	25,5	18,8	12,5	166,7	39,7	14,1	3,4	180,8	43,0	4 Naturwissenschaft, Geografie, Informatik
192,2	166,1	173,2	154,4	1 835,0	46,3	77,6	2,0	1 912,6	48,2	5 Verkehr, Logistik, Schutz, Sicherheit
2,0	-	0,5	-	4,5	31,9	-	-	4,5	31,9	6 Kaufmännische Dienstleistung, Warenhandel, Vertrieb, Hotel, Tourismus
848,7	784,1	726,3	674,9	7 497,4	34,4	422,8	1,9	7 920,2	36,3	7 Unternehmensorganisation, Buchhaltung, Recht, Verwaltung
807,4	804,3	773,0	768,8	6 634,6	21,0	497,1	1,6	7 131,7	22,6	8 Gesundheit, Soziales, Lehre, Erziehung
										9 Sprach-, Literatur-, Geistes-, Gesellschafts-u. Wirtschaftswissenschaften, Medien, Kunst, Kultur, Gestaltung
4,4	5,8	3,8	2,9	44,0	40,4	9,6	8,8	53,5	49,2	Keine Angabe
-	-	-	-	-	-	-	-	-	-	

**Hauptverwaltung Vollzeitäquivalente**

<b>1 363,8</b>	<b>1 305,9</b>	<b>1 263,4</b>	<b>1 211,0</b>	<b>11 662,6</b>	<b>26,0</b>	<b>738,4</b>	<b>1,6</b>	<b>12 400,9</b>	<b>27,6</b>	<b>Insgesamt</b>
10,6	8,6	5,0	8,9	79,3	41,4	7,6	4,0	86,9	45,4	1 Land-, Forst-, Tierwirtschaft, Gartenbau
26,4	22,0	29,5	21,5	260,6	44,4	13,6	2,3	274,2	46,8	2 Rohstoffgewinnung, Produktion, Fertigung
24,5	12,0	15,0	10,8	144,3	36,1	13,1	3,3	157,3	39,4	3 Bau, Architektur, Vermessung, Gebäudetechnik
12,2	22,5	17,8	10,5	148,0	39,4	14,1	3,8	162,1	43,2	4 Naturwissenschaft, Geografie, Informatik
107,9	107,8	96,3	101,3	1 149,4	41,3	32,9	1,2	1 182,3	42,5	5 Verkehr, Logistik, Schutz, Sicherheit
2,0	-	-	-	4,0	57,1	-	-	4,0	57,1	6 Kaufmännische Dienstleistung, Warenhandel, Vertrieb, Hotel, Tourismus
495,5	445,6	418,8	385,7	4 287,4	35,2	248,2	2,0	4 535,6	37,3	7 Unternehmensorganisation, Buchhaltung, Recht, Verwaltung
681,9	685,5	677,3	670,3	5 564,0	19,6	403,9	1,4	5 967,9	21,1	8 Gesundheit, Soziales, Lehre, Erziehung
										9 Sprach-, Literatur-, Geistes-, Gesellschafts-u. Wirtschaftswissenschaften, Medien, Kunst, Kultur, Gestaltung
2,9	2,0	3,8	2,0	25,8	39,3	5,0	7,6	30,8	47,0	Keine Angabe
-	-	-	-	-	-	-	-	-	-	

**Bezirksverwaltungen Vollzeitäquivalente**

<b>729,4</b>	<b>712,4</b>	<b>630,5</b>	<b>598,1</b>	<b>6 605,0</b>	<b>36,4</b>	<b>415,5</b>	<b>2,3</b>	<b>7 020,5</b>	<b>38,7</b>	<b>Insgesamt</b>
78,6	94,3	70,8	76,6	791,6	42,4	35,4	1,9	827,1	44,3	1 Land-, Forst-, Tierwirtschaft, Gartenbau
22,5	23,0	13,3	10,0	169,6	49,8	13,4	3,9	183,0	53,7	2 Rohstoffgewinnung, Produktion, Fertigung
60,7	72,6	64,8	67,9	640,1	35,9	49,7	2,8	689,8	38,7	3 Bau, Architektur, Vermessung, Gebäudetechnik
3,0	3,0	1,0	2,0	18,8	41,9	-	-	18,8	41,9	4 Naturwissenschaft, Geografie, Informatik
84,3	58,4	76,9	53,1	685,6	57,9	44,7	3,8	730,3	61,7	5 Verkehr, Logistik, Schutz, Sicherheit
-	-	0,5	-	0,5	7,0	-	-	0,5	7,0	6 Kaufmännische Dienstleistung, Warenhandel, Vertrieb, Hotel, Tourismus
353,2	338,5	307,5	289,2	3 210,0	33,3	174,6	1,8	3 384,6	35,1	7 Unternehmensorganisation, Buchhaltung, Recht, Verwaltung
125,5	118,9	95,8	98,5	1 070,6	33,2	93,2	2,9	1 163,8	36,1	8 Gesundheit, Soziales, Lehre, Erziehung
										9 Sprach-, Literatur-, Geistes-, Gesellschafts-u. Wirtschaftswissenschaften, Medien, Kunst, Kultur, Gestaltung
1,5	3,8	-	0,9	18,2	42,1	4,6	10,6	22,8	52,7	Keine Angabe
-	-	-	-	-	x	-	x	-	x	

[Leerseite]

## Beschäftigte in Ausbildung



# Ergebnisse der Beschäftigten in Ausbildung

## Personalbestand im Vergleich zum Vorjahr

Beschäftigte in Ausbildung gehören nicht zu der üblichen Auswertungsgrundgesamtheit der regulär Beschäftigten und werden als separate Grundgesamtheit geführt.

Im Januar 2022 gibt es im unmittelbaren Landesdienst Berlin insgesamt 9 993 Beschäftigte in Ausbildung, das sind 678 Beschäftigte mehr als im Vorjahr.

### Bereichsstruktur

Die Beschäftigten in Ausbildung sind zu 88,4 Prozent in der Hauptverwaltung vertreten. Hier stieg die Zahl der Beschäftigten in Ausbildung im Vergleich zum Vorjahr um 639 auf 8 837. Bei den Bezirksverwaltungen ist eine Steigerung von 39 auf 1 156 zu verzeichnen. Der Anteil der Beschäftigten in Ausbildung beträgt hier 11,6 Prozent.

### Struktur der Statusgruppen

Die meisten Beschäftigten in Ausbildung sind Auszubildende im Beamtenverhältnis auf Widerruf, im Referendariat mit 6 640 (66,4 %), sowie Auszubildende nach TV mit 1 465 (14,7 %) Beschäftigten. Im Vergleich zum Vorjahr ist die Anzahl der Auszubildenden nach TV um 144 gesunken. Bei den Auszubildenden im Beamtenverhältnis auf Widerruf, im Referendariat ist die Zahl hingegen um 626 gestiegen.

Die drittstärkste Gruppe in 2022 sind die Auszubildenden im Rechtsreferendariat mit 1 130 (11,3 %) Beschäftigten. Im Vergleich zum Vorjahr hat sich die Zahl der Beschäftigten hier um 11 erhöht. Ebenfalls erhöht im Vergleich zum Vorjahr haben sich die Beschäftigtenzahlen bei den Auszubildenden angestellten Lehrkräften, den Auszubildenden im dualen Studium und den Auszubildenden im Praktikum/Volontariat.

Verringert haben sich im Vergleich zum Vorjahr die Beschäftigtenzahlen der Auszubildenden mit Stipendium um 6 Beschäftigte, sowie die Auszubildenden mit Festbetrag um 21 Beschäftigte.

Die Quote der Auszubildenden im unmittelbaren Landesdienst Berlin beträgt 7,1 Prozent. In der Hauptverwaltung 7,8 Prozent und in den Bezirksverwaltungen 4,3 Prozent.

Im Schnitt kommen im unmittelbaren Landesdienst Berlin auf hundert Beschäftigte rund acht Beschäftigte in Ausbildung. In der Hauptverwaltung sind es im Schnitt neun, in den Bezirksverwaltungen fünf. Die größte Anzahl der Beschäftigten in Ausbildung pro 100 regulär Beschäftigte verzeichnet der Einzelplan 06 - Senatsverwaltung für Justiz, Verbraucherschutz und Antidiskriminierung - inklusive Einzelplan 02 - Verfassungsgerichtshof - der

Hauptverwaltung (19 Auszubildende). In den Bezirksverwaltungen hat die meisten Auszubildenden der Bezirk Steglitz-Zehlendorf (rund 6 Auszubildende pro 100 regulär Beschäftigte). Hier ist auch das Jugendausbildungszentrum für Auszubildende mit Festbetrag angesiedelt. An der zweiten Stelle steht der Bezirk Neukölln mit sechs Auszubildenden.

Entwicklung der Zahl der Beschäftigten und der Zahl der Beschäftigten in Ausbildung, sowie der Zahl der Beschäftigten in Ausbildung pro 100 Beschäftigte seit 2009

Jahr <sup>1</sup>	Regulär Beschäftigte	Beschäftigte in Ausbildung	
		abs.	je 100 regulär Beschäftigte
2009	117 400	6 795	5,8
2010	115 885	6 681	5,8
2011	114 217	7 710	6,8
2012	113 393	8 263	7,3
2013	112 324	8 093	7,2
2014	111 512	7 927	7,1
2015	112 211	8 116	7,2
2016	113 330	8 927	7,9
2017	116 578	9 130	7,8
2018	118 410	9 344	7,9
2019	121 420	9 735	8,0
2020	123 812	9 830	7,9
2021	127 549	9 315	7,3
2022	130 418	9 993	7,7

<sup>1</sup> Zahlen jeweils Januar.

### Arbeitszeit

Die Teilzeitquote bei den Beschäftigten in Ausbildung beträgt 0,8 Prozent. 81 Beschäftigte absolvieren ihre Ausbildung in Teilzeit; 9 912 in Vollzeit. Zum Vorjahr ist sie um 0,3 Prozentpunkte gesunken.

### Altersstruktur

Das Durchschnittsalter der Beschäftigten in Ausbildung liegt in 2022 bei 26,8 Jahren. Verglichen mit dem Vorjahr ist eine Steigerung von 0,2 zu verzeichnen. Die Statusgruppe - Auszubildende mit Festbetrag - hat mit 22,0 Jahren den niedrigsten; die Statusgruppe - Auszubildende angestellte Lehrkräfte - mit 38,0 Jahren den höchsten Altersdurchschnitt.

Rund 90 Prozent der Beschäftigten in Ausbildung sind jünger als 35 Jahre.

### Geschlechterstruktur

Im Januar 2022 lag der Frauenanteil bei den Beschäftigten in Ausbildung bei 48,3 Prozent. Er ist im Vergleich zum Vorjahr um 2,3 Prozentpunkte gestiegen.



## Schwerbehinderung

Im Januar 2022 gab es 115 Beschäftigte in Ausbildung mit Schwerbehinderung. Das waren 1,2 Prozent aller Beschäftigten in Ausbildung. Zum Vorjahr gibt es nur marginale Veränderung.

## Staatsangehörigkeit

314 Beschäftigte in Ausbildung (3,1 %) haben eine andere Staatsangehörigkeit als Deutsch. Dieser Anteil ist im Vergleich zu dem Jahr davor leicht gesunken.

1,6 Prozent kommen aus den Ländern der Europäischen Union, mit Polen an der Spitze, 1,0 Prozent kommen aus den sonstigen Ländern in Europa. Den ersten Platz nimmt hier die Türkei ein. Aus den Ländern außerhalb Europas kommen 0,6 Prozent. Hier ist Syrien am stärksten vertreten.

Beschäftigte in Ausbildung im unmittelbaren Landesdienst Berlin im Januar 2022 nach Staatsangehörigkeiten

Beschäftigte in Ausbildung	Abs.	In %
<b>Insgesamt</b>	<b>9 993</b>	<b>100</b>
mit nur deutscher Staatsangehörigkeit	9 590	96,0
mit deutscher und mind. einer anderen Staatsangehörigkeit	89	0,9
Beschäftigte mit keiner deutschen Staatsangehörigkeit	314	3,1
Beschäftigte mit nur 1 Staatsangehörigkeit	9 897	99,0
darunter Deutsch	9 590	96,0
darunter andere	307	3,1
Beschäftigte mit 2 und/oder 3 Staatsangehörigkeiten	96	1,0

## Ausbildungsberuf

Die gewählten Ausbildungsberufe sind je nach Verwaltungsbereich unterschiedlich: In der Hauptverwaltung sind Gerichtsreferendare/Gerichtsreferendarinnen am häufigsten vertreten mit 1 128 Beschäftigten. Der Auszubildende zum Verwaltungsfachangestellten ist dagegen in den Bezirksverwaltungen mit Abstand am häufigsten vertreten mit 380 Auszubildenden.

## Entwicklung seit 2009

Die Zahlen der Beschäftigten in Ausbildung sind seit 2009 mit einigen Schwankungen gestiegen, von 6 795 auf 9 993. Das entspricht einer Steigerung von 47,1 Prozent.

## Bereichsstruktur

Seit 2009 ist der Anteil der Beschäftigten in Ausbildung in der Hauptverwaltung gestiegen (von 85,4 % auf 88,4 %) und in den Bezirksverwaltungen gesunken (von 14,6 % auf 11,6 %).

## Geschlechterstruktur

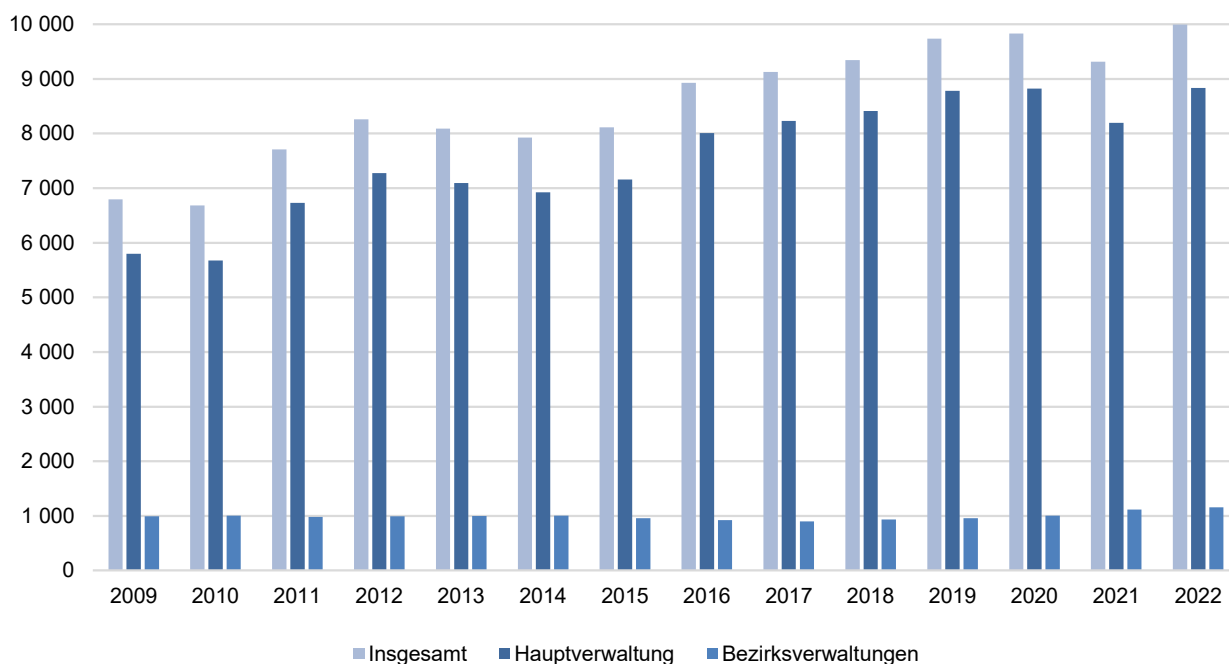
Der Anteil der Frauen in Ausbildung hat sich seit 2009 verringert (von 52,5 % auf 48,3 %).

## Struktur der Statusgruppen

Die Anzahl der Auszubildenden im Beamtenverhältnis auf Widerruf, im Referendariat zeigt seit 2009 eine ansteigende Tendenz mit einem Zuwachs von insgesamt 108,7 Prozent. Bei den Auszubildenden nach TV zeigt sich eine Reduzierung seit 2009 von 8,4 %.

Der Anteil der Beschäftigten in Ausbildung pro 100 Beschäftigte hat sich seit 2009 von rund 6 auf 8 erhöht.

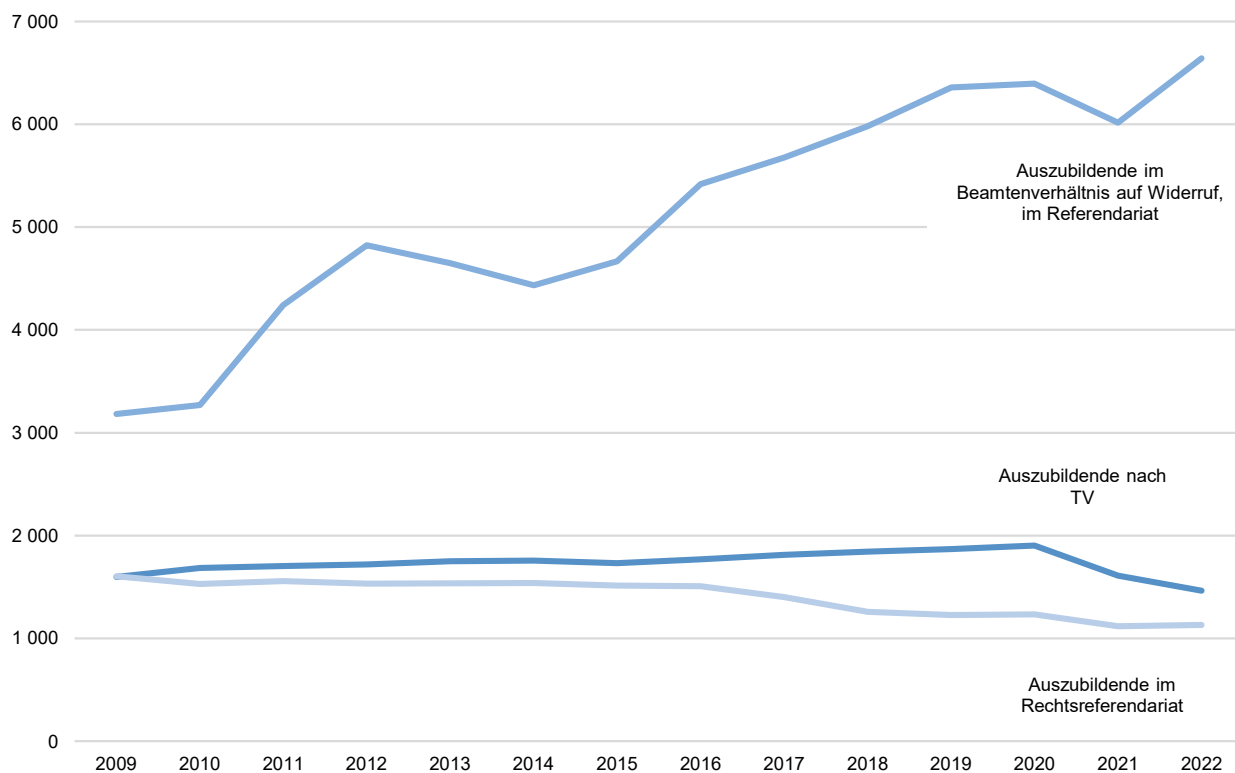
Entwicklung der Beschäftigten in Ausbildung nach Verwaltungsbereichen von 2009 - 2022



5.1.1 Beschäftigte in Ausbildung im unmittelbaren Landesdienst Berlin seit 2009 nach Strukturmerkmalen

Jahr <sup>1</sup>	Insgesamt	Auszubildende..															
		nach TV		im Beamtenverhältnis auf Widerruf, im Referendariat		im Rechtsreferendariat		angestellte Lehrkräfte		mit Stipendium		im dualen Studium		im Praktikum/ Volontariat		mit Festbetrag	
		abs.	in %	abs.	in %	abs.	in %	abs.	in %	abs.	in %	abs.	in %	abs.	in %	abs.	in %
2009	6 795	1 599	23,5	3 181	46,8	1 605	23,6	-	-	-	-	-	-	274	4,0	136	2,0
2010	6 681	1 686	25,2	3 268	48,9	1 529	22,9	-	-	-	-	-	-	58	0,9	140	2,1
2011	7 710	1 702	22,1	4 241	55,0	1 557	20,2	-	-	-	-	-	-	73	0,9	137	1,8
2012	8 263	1 720	20,8	4 823	58,4	1 532	18,5	-	-	-	-	-	-	56	0,7	132	1,6
2013	8 093	1 749	21,6	4 648	57,4	1 535	19,0	-	-	-	-	-	-	40	0,5	121	1,5
2014	7 927	1 757	22,2	4 434	55,9	1 540	19,4	-	-	-	-	-	-	60	0,8	136	1,7
2015	8 116	1 730	21,3	4 668	57,5	1 515	18,7	-	-	-	-	-	-	46	0,6	157	1,9
2016	8 927	1 770	19,8	5 417	60,7	1 506	16,9	-	-	-	-	-	-	56	0,6	178	2,0
2017	9 130	1 813	19,9	5 676	62,2	1 402	15,4	-	-	-	-	-	-	47	0,5	192	2,1
2018	9 344	1 845	19,7	5 981	64,0	1 257	13,5	-	-	-	-	-	-	72	0,8	189	2,0
2019	9 735	1 868	19,2	6 357	65,3	1 228	12,6	114	1,2	33	0,3	-	-	62	0,6	73	0,7
2020	9 830	1 904	19,4	6 396	65,1	1 234	12,6	106	1,1	61	0,6	-	-	68	0,7	61	0,6
2021	9 315	1 609	17,3	6 014	64,6	1 119	12,0	82	0,9	112	1,2	148	1,6	189	2,0	42	0,5
2022	9 993	1 465	14,7	6 640	66,4	1 130	11,3	94	0,9	106	1,1	211	2,1	326	3,3	21	0,2

5.1.1 Beschäftigte in Ausbildung im unmittelbaren Landesdienst Berlin seit 2009 nach ausgewählten Statusgruppen

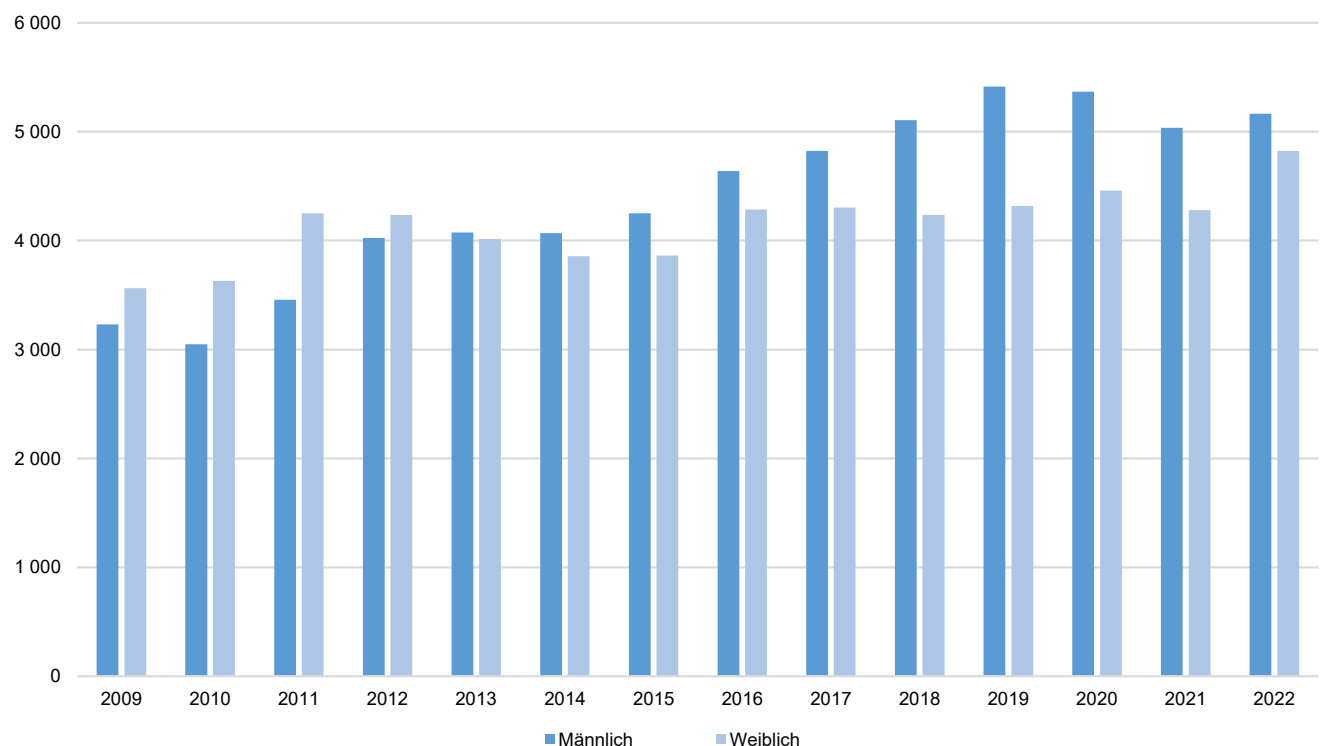


1 jeweils im Januar

Noch: 5.1.1 Beschäftigte in Ausbildung im unmittelbaren Landesdienst Berlin seit 2009 nach Strukturmerkmalen

Jahr <sup>1</sup>	Insgesamt	Verwaltungsbereich				Geschlecht		Arbeitszeit			Staatsangehörigkeit <sup>2</sup>				Auszubildende mit Schwerbehinderung <sup>3</sup>	
		Hauptverwaltung		Bezirksverwaltungen		darunter weiblich	Frauenanteil in %	Vollzeit	Teilzeit		deutsch		andere			
		abs.	in %	abs.	in %				abs.	in %	abs.	in %	abs.	in %	abs.	in % <sup>4</sup>
2009	6 795	5 800	85,4	995	14,6	3 564	52,5	6 776	19	0,3	.	.	.	.	.	.
2010	6 681	5 675	84,9	1 006	15,1	3 631	54,3	6 659	22	0,3	.	.	.	.	.	.
2011	7 710	6 731	87,3	979	12,7	4 252	55,1	7 692	18	0,2	7 492	97,2	218	2,8	.	.
2012	8 263	7 273	88,0	990	12,0	4 238	51,3	8 250	13	0,2	8 051	97,4	212	2,6	.	.
2013	8 093	7 092	87,6	1 001	12,4	4 017	49,6	8 083	10	0,1	7 870	97,2	223	2,8	.	.
2014	7 927	6 923	87,3	1 004	12,7	3 857	48,7	7 904	23	0,3	7 686	97,0	241	3,0	.	.
2015	8 116	7 156	88,2	960	11,8	3 864	47,6	8 085	31	0,4	7 846	96,7	270	3,3	.	.
2016	8 927	8 006	89,7	921	10,3	4 287	48,0	8 881	46	0,5	8 637	96,8	290	3,2	.	.
2017	9 130	8 229	90,1	901	9,9	4 304	47,1	9 062	68	0,7	8 858	97,0	272	3,0	.	.
2018	9 344	8 411	90,0	933	10,0	4 237	45,3	9 277	67	0,7	9 047	96,8	297	3,2	.	.
2019	9 735	8 780	90,2	955	9,8	4 318	44,4	9 670	65	0,7	9 415	96,7	320	3,3	.	.
2020	9 830	8 823	89,8	1 007	10,2	4 460	45,4	9 746	84	0,9	9 497	96,6	333	3,4	103	1,0
2021	9 315	8 198	88,0	1 117	12,0	4 280	45,9	9 209	106	1,1	9 014	96,8	301	3,2	111	1,2
2022	9 993	8 837	88,4	1 156	11,6	4 826	48,3	9 912	81	0,8	9 679	96,9	314	3,1	115	1,2

5.1.2 Beschäftigte in Ausbildung im unmittelbaren Landesdienst Berlin seit 2009 nach Geschlecht



1 jeweils im Januar

2 Seit 2022 wurde die Erhebung auf die zweite und dritte Staatsangehörigkeit ausgeweitet. Es werden zu der Gruppe Staatsangehörigkeit deutsch alle Beschäftigten gezählt, die deutsch als eine ihrer möglichen drei Staatsangehörigkeiten besitzen. Zu der Gruppe nicht deutsch werden alle Beschäftigten gezählt, die deutsch als keine ihrer möglichen drei Staatsangehörigkeiten haben.

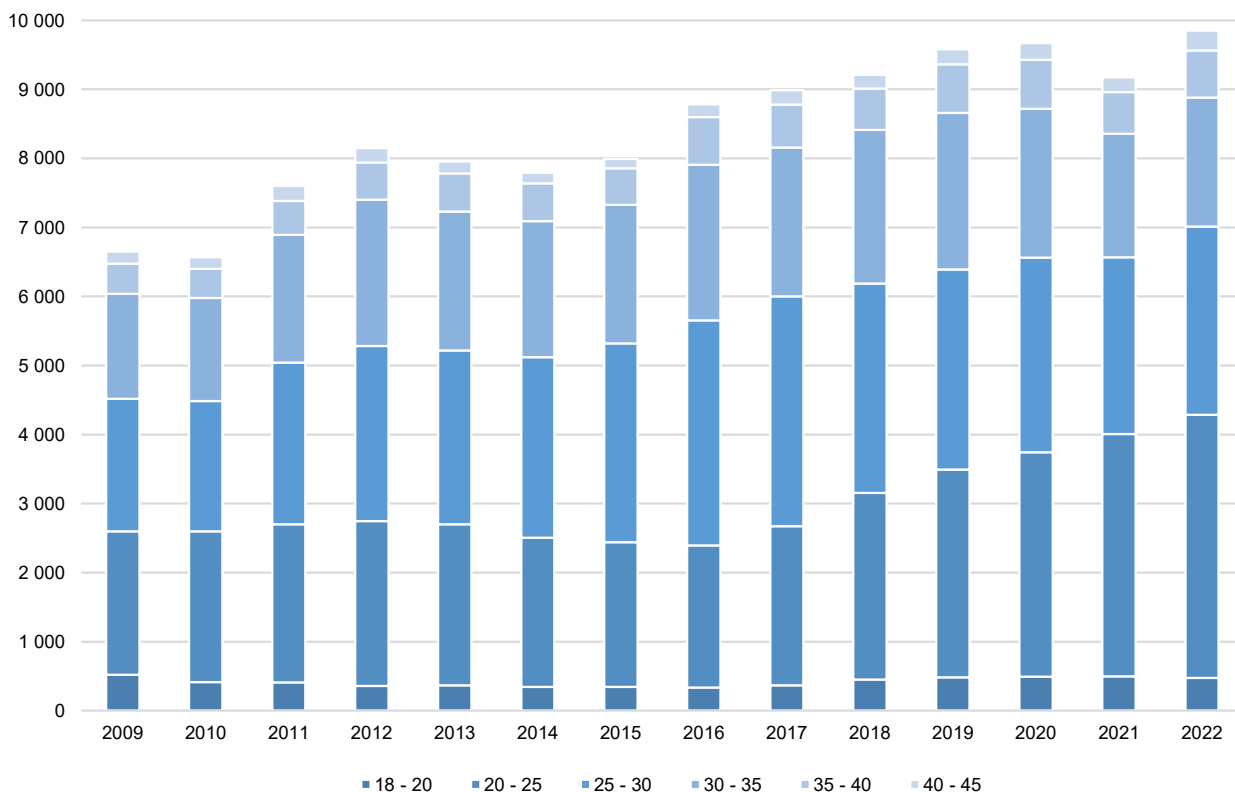
3 Die Werte für die Jahre 2016 bis 2021 sind auf einen zwölf monatigen Stand berichtigt worden. Der vorläufige Wert für 2022 hat eine zwei Monatssicht.

4 Anteil entspricht nicht der Schwerbehindertenquote nach den Vorgaben der §§ 154 - 162 SGB IX.

5.1.2 Beschäftigte in Ausbildung im unmittelbaren Landesdienst Berlin seit 2009 nach Altersgruppen

Jahr <sup>1</sup>	Insge- samt	Altersgruppe von ... bis unter ... Jahre										
		unter 18	18 - 20	20 - 25	25 - 30	30 - 35	35 - 40	40 - 45	45 - 50	50 - 55	55 - 60	60 und älter
2009	6 795	59	521	2 077	1 922	1 520	437	175	62	19	1	2
2010	6 681	40	416	2 183	1 887	1 494	423	166	46	20	6	-
2011	7 710	34	408	2 293	2 342	1 851	492	214	52	17	7	-
2012	8 263	36	357	2 390	2 538	2 116	539	211	49	21	6	-
2013	8 093	44	368	2 334	2 518	2 010	551	173	63	23	9	-
2014	7 927	37	347	2 160	2 615	1 968	550	151	69	20	9	1
2015	8 116	40	347	2 093	2 882	2 007	527	136	53	24	5	2
2016	8 927	50	335	2 061	3 260	2 250	694	185	60	20	9	3
2017	9 130	52	366	2 305	3 329	2 160	621	206	58	22	8	3
2018	9 344	50	451	2 705	3 030	2 229	596	198	50	28	6	1
2019	9 735	58	484	3 011	2 895	2 267	706	217	60	27	8	2
2020	9 830	56	495	3 249	2 819	2 156	709	244	69	26	6	1
2021	9 315	50	498	3 512	2 560	1 786	606	211	63	23	5	1
2022	9 993	42	473	3 815	2 724	1 869	681	289	67	22	11	-

5.1.3 Beschäftigte in Ausbildung im unmittelbaren Landesdienst Berlin seit 2009 nach ausgewählten Altersgruppen

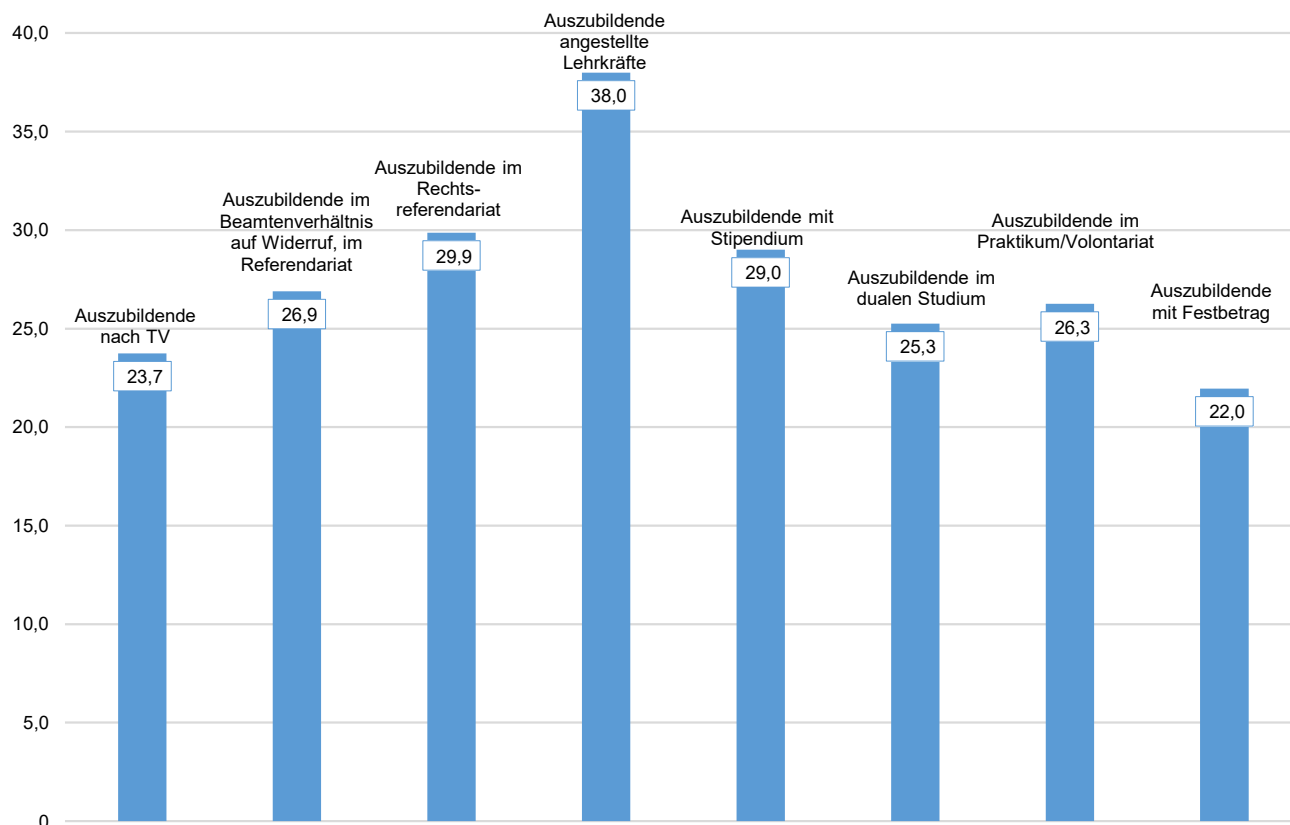


<sup>1</sup> jeweils im Januar

Noch: 5.1.2 Durchschnittsalter der Beschäftigten in Ausbildung im unmittelbaren Landesdienst Berlin seit 2009 nach Statusgruppen

Jahr <sup>1</sup>	Durchschnittsalter									
	insgesamt	Auszubildende..								darunter weiblich
		nach TV	im Beamtenverhältnis auf Widerruf, im Referendariat	im Rechtsreferendariat	angestellte Lehrkräfte	mit Stipendium	im dualen Studium	im Praktikum/Volontariat	mit Festbetrag	
2009	27,1	21,0	28,8	30,1	-	-	-	27,5	23,1	27,7
2010	27,1	21,4	28,7	30,1	-	-	-	29,7	23,6	27,7
2011	27,5	21,9	28,9	29,9	-	-	-	29,4	24,7	28,1
2012	27,7	22,3	29,0	29,7	-	-	-	30,8	25,2	28,3
2013	27,6	22,5	28,9	29,7	-	-	-	30,1	25,9	28,4
2014	27,7	22,8	28,9	29,8	-	-	-	28,9	26,6	28,5
2015	27,6	23,2	28,5	29,8	-	-	-	30,9	27,5	28,5
2016	28,0	23,8	28,8	29,8	-	-	-	31,6	29,5	28,8
2017	27,7	24,1	28,2	29,8	-	-	-	31,5	30,8	28,4
2018	27,4	24,0	27,8	29,8	-	-	-	30,6	30,6	28,1
2019	27,4	24,1	27,7	29,9	36,3	27,4	-	31,7	21,8	28,1
2020	27,2	24,1	27,4	29,7	37,6	27,9	-	31,2	21,8	27,8
2021	26,7	23,8	26,7	29,8	37,6	27,8	25,4	28,0	23,6	27,2
2022	26,8	23,7	26,9	29,9	38,0	29,0	25,3	26,3	22,0	27,3

5.1.4 Durchschnittsalter der Beschäftigten in Ausbildung im unmittelbaren Landesdienst Berlin im Januar 2022 nach Statusgruppen

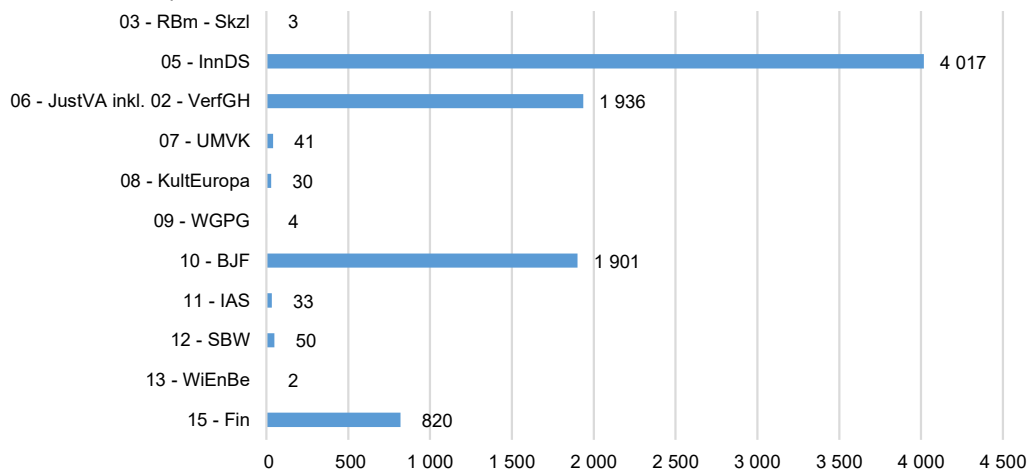


<sup>1</sup> jeweils im Januar

5.2 Beschäftigte in Ausbildung im unmittelbaren Landesdienst Berlin im Januar 2022 nach Einzelplänen und Bezirken, sowie Geschlecht

Einzelplan Behörde/Bereich	Insgesamt	Darunter weiblich	
		absolut	in %
<b>Hauptverwaltung und Bezirksverwaltungen insgesamt</b>	<b>9 993</b>	<b>4 826</b>	<b>48,3</b>
<b>Hauptverwaltung insgesamt</b>	<b>8 837</b>	<b>4 116</b>	<b>46,6</b>
<b>03 - RBm - Skzl</b>	<b>3</b>	<b>.</b>	<b>.</b>
RBm - Skzl	3	.	.
<b>05 - InnDS</b>	<b>4 017</b>	<b>1 346</b>	<b>33,5</b>
SenInnDS	304	169	55,6
Polizei	2 982	1 099	36,9
Feuerwehr	721	70	9,7
LABO	1	.	.
LEA	9	.	.
<b>06 - JustVA inkl. 02 - VerFGH</b>	<b>1 936</b>	<b>1 155</b>	<b>59,7</b>
SenJustVA	10	6	60,0
Kammergericht	1 670	1 069	64,0
Justizvollzugsanstalten	256	80	31,3
<b>07 - UMVK</b>	<b>41</b>	<b>20</b>	<b>48,8</b>
SenUMVK	13	6	46,2
Forsten	24	12	50,0
Sonstige Behörden im Epl. 07	4	2	50,0
<b>08 - KultEuropa</b>	<b>30</b>	<b>24</b>	<b>80,0</b>
SenKultEuropa	20	16	80,0
Sonstige Behörden im Epl. 08	10	8	80,0
<b>09 - WGPG</b>	<b>4</b>	<b>2</b>	<b>50,0</b>
SenWGPG	3	.	.
Sekretariat der KMK	1	.	.
<b>10 - BJJ</b>	<b>1 901</b>	<b>1 106</b>	<b>58,2</b>
SenBJJ	1 430	1 008	70,5
Schulen	471	98	20,8
<b>11 - IAS</b>	<b>33</b>	<b>23</b>	<b>69,7</b>
SenIAS	2	.	.
LAGetSi	17	9	52,9
LAGeSo	11	10	90,9
LAF	3	.	.
<b>12 - SBW</b>	<b>50</b>	<b>17</b>	<b>34,0</b>
SenSBW	50	17	34,0
<b>13 - WiEnBe</b>	<b>2</b>	<b>.</b>	<b>.</b>
SenWiEnBe	2	.	.
<b>15 - Fin</b>	<b>820</b>	<b>419</b>	<b>51,1</b>
SenFin	34	.	.
Finanzämter	785	399	50,8
LVwA	1	.	.

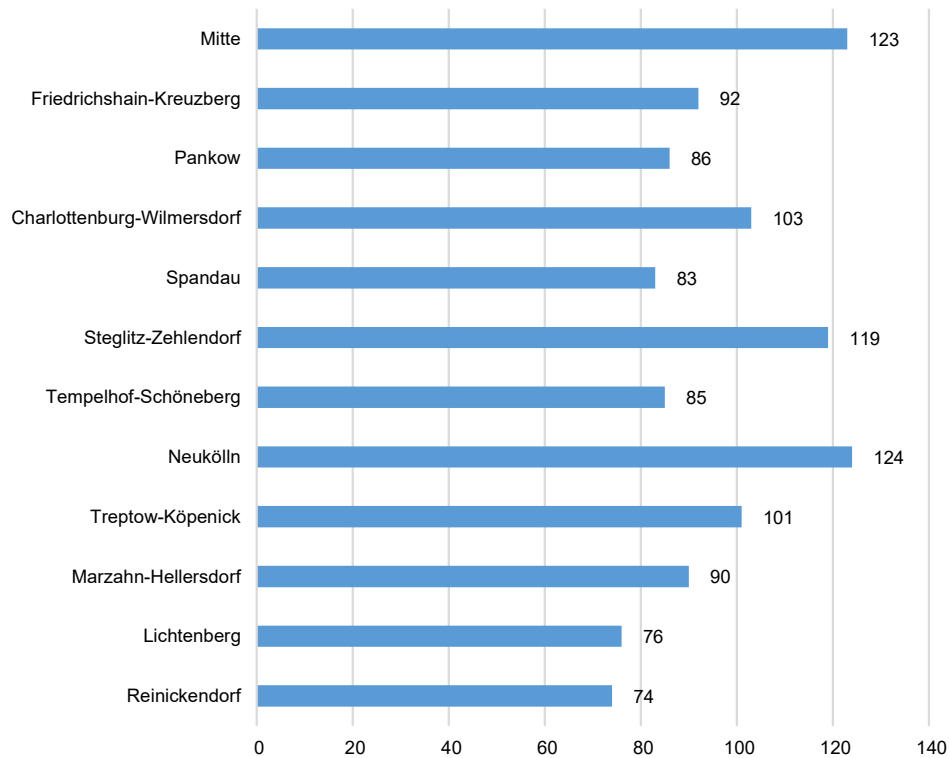
5.2.1 Beschäftigte in Ausbildung im unmittelbaren Landesdienst Berlin der Hauptverwaltung im Januar 2022 nach Einzelplänen



Noch: 5.2 Beschäftigte in Ausbildung im unmittelbaren Landesdienst Berlin im Januar 2022 nach Einzelplänen und Bezirken, sowie Geschlecht

Bezirk	Insgesamt	Darunter weiblich	
		absolut	in %
<b>Bezirksverwaltungen insgesamt</b>	<b>1 156</b>	<b>710</b>	<b>61,4</b>
Mitte	123	65	52,8
Friedrichshain-Kreuzberg	92	58	63,0
Pankow	86	56	65,1
Charlottenburg-Wilmersdorf	103	69	67,0
Spandau	83	51	61,4
Steglitz-Zehlendorf <sup>1</sup>	119	71	59,7
Tempelhof-Schöneberg	85	54	63,5
Neukölln	124	75	60,5
Treptow-Köpenick	101	62	61,4
Marzahn-Hellersdorf	90	57	63,3
Lichtenberg	76	47	61,8
Reinickendorf	74	45	60,8

5.2.2 Beschäftigte in Ausbildung im unmittelbaren Landesdienst Berlin der Bezirksverwaltungen im Januar 2022 nach Bezirken



<sup>1</sup> Dem Bezirk Steglitz-Zehlendorf ist zentral das Jugendausbildungszentrum Steglitz-Zehlendorf (Kapitel 4082) zugeordnet. Nach dem Kinder- und Jugendhilfegesetz (SGB VIII) werden hier benachteiligte Jugendliche als - Auszubildende mit Festbetrag - ausgebildet. Die Verteilung der Beschäftigten in Ausbildung auf die Bezirke ist deshalb verzerrt.

5.3 Beschäftigte in Ausbildung im unmittelbaren Landesdienst Berlin im Januar 2022 nach Einzelplänen, Bezirken und Statusgruppen

Einzelplan Behörde/Bereich	Insgesamt	Auszubildende nach TV	Auszubildende im Beamtenverhältnis auf Widerruf, im Referendariat	Sonstige Statusgruppen <sup>1</sup>
<b>Hauptverwaltung und Bezirksverwaltungen insgesamt</b>	<b>9 993</b>	<b>1 465</b>	<b>6 640</b>	<b>1 888</b>
<b>Hauptverwaltung insgesamt</b>	<b>8 837</b>	<b>756</b>	<b>6 545</b>	<b>1 536</b>
<b>03 - RBm - Skzl</b>	<b>3</b>	.	.	.
RBm - Skzl	3	.	.	.
<b>05 - InnDS</b>	<b>4 017</b>	<b>250</b>	<b>3 689</b>	<b>78</b>
SenInnDS	304	213	52	39
Polizei	2 982	-	2 959	23
Feuerwehr	721	.	678	.
LABO	1	.	.	.
LEA	9	-	-	9
<b>06 - JustVA inkl. 02 - VerfGH</b>	<b>1 936</b>	<b>84</b>	<b>705</b>	<b>1 147</b>
SenJustVA	10	-	-	10
Kammergericht	1 670	84	456	1 130
Justizvollzugsanstalten	256	-	249	7
<b>07 - UMVK</b>	<b>41</b>	<b>28</b>	-	<b>13</b>
SenUMVK	13	-	-	13
Forsten	24	24	-	-
Sonstige Behörden im Epl. 07	4	4	-	-
<b>08 - KultEuropa</b>	<b>30</b>	<b>3</b>	<b>4</b>	<b>23</b>
SenKultEuropa	20	-	4	16
Sonstige Behörden im Epl. 08	10	3	-	7
<b>09 - WGPG</b>	<b>4</b>	<b>1</b>	-	<b>3</b>
SenWGPG	3	.	-	.
Sekretariat der KMK	1	.	-	.
<b>10 - BJF</b>	<b>1 901</b>	<b>372</b>	<b>1 331</b>	<b>198</b>
SenBJF	1 430	-	1 331	99
Schulen	471	372	-	99
<b>11 - IAS</b>	<b>33</b>	-	<b>9</b>	<b>24</b>
SenIAS	2	-	.	.
LAGetSi	17	-	.	.
LAGeSo	11	-	-	11
LAF	3	-	.	.
<b>12 - SBW</b>	<b>50</b>	<b>13</b>	<b>27</b>	<b>10</b>
SenSBW	50	13	27	10
<b>13 - WiEnBe</b>	<b>2</b>	.	.	.
SenWiEnBe	2	.	.	.
<b>15 - Fin</b>	<b>820</b>	.	<b>780</b>	.
SenFin	34	.	.	.
Finanzämter	785	.	780	-
LVwA	1	.	.	.



Noch: 5.3 Beschäftigte in Ausbildung im unmittelbaren Landesdienst Berlin im Januar 2022 nach Einzelplänen, Bezirken und Statusgruppen

Bezirk	Insgesamt	Auszubildende nach TV	Auszubildende im Beamtenverhältnis auf Widerruf, im Referendariat	Sonstige Statusgruppen <sup>1</sup>
<b>Bezirksverwaltungen insgesamt</b>	<b>1 156</b>	<b>709</b>	<b>95</b>	<b>352</b>
Mitte	123	74	8	41
Friedrichshain-Kreuzberg	92	66	6	20
Pankow	86	55	4	27
Charlottenburg-Wilmersdorf	103	75	7	21
Spandau	83	41	5	37
Steglitz-Zehlendorf <sup>2</sup>	119	52	11	56
Tempelhof-Schöneberg	85	48	9	28
Neukölln	124	83	7	34
Treptow-Köpenick	101	67	8	26
Marzahn-Hellersdorf	90	51	11	28
Lichtenberg	76	46	12	18
Reinickendorf	74	51	7	16

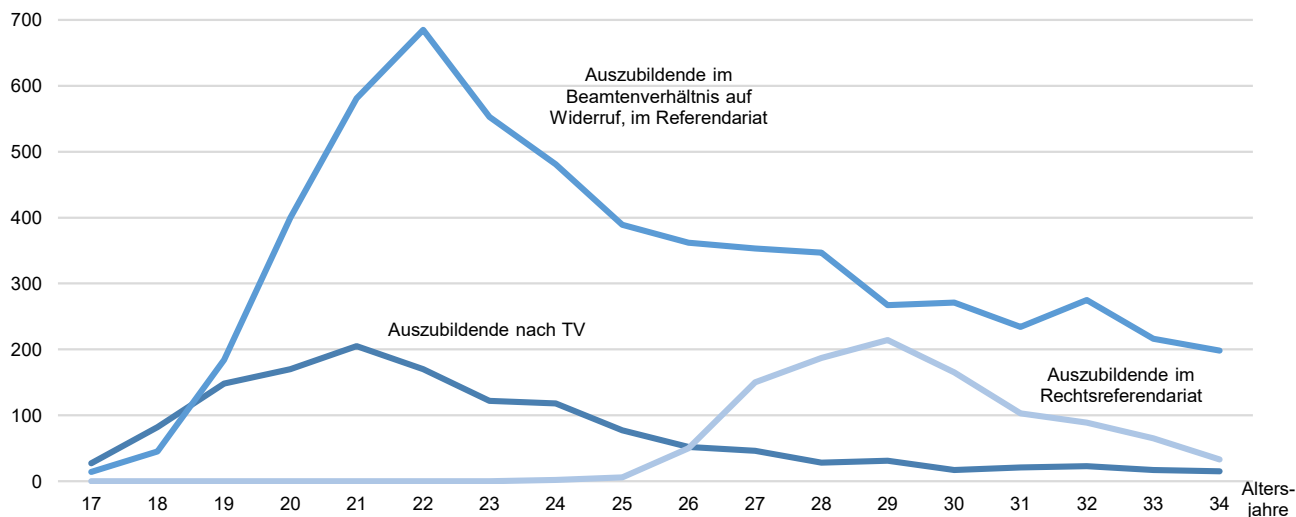
<sup>1</sup> In der Gruppe sonstige Statusgruppen sind Auszubildende im Rechtsreferendariat, Auszubildende angestellte Lehrkräfte, Auszubildende mit Stipendium, Auszubildende im dualem Studium, Auszubildende im Praktikum/Volontariat und Auszubildende mit Festbetrag enthalten.

<sup>2</sup> Dem Bezirk Steglitz-Zehlendorf ist zentral das Jugendausbildungszentrum Steglitz-Zehlendorf (Kapitel 4082) zugeordnet. Nach dem Kinder- und Jugendhilfegesetz (SGB VIII) werden hier benachteiligte Jugendliche als - Auszubildende mit Festbetrag - ausgebildet. Die Verteilung der Beschäftigten in Ausbildung auf die Bezirke ist deshalb verzerrt.

5.4 Beschäftigte in Ausbildung im unmittelbaren Landesdienst Berlin im Januar 2022 nach Geschlecht, Alter und Statusgruppen

Geschlecht --- Alter	Insgesamt	Auszubildende..							
		nach TV	im Beamtenverhältnis auf Widerruf, im Referendariat	im Rechts- referendariat	angestellte Lehrkräfte	mit Stipendium	im dualen Studium	im Praktikum/ Volontariat	mit Festbetrag
<b>Insgesamt</b>	<b>9 993</b>	<b>1 465</b>	<b>6 640</b>	<b>1 130</b>	<b>94</b>	<b>106</b>	<b>211</b>	<b>326</b>	<b>21</b>
<b>Geschlecht</b>									
darunter weiblich	4 826	639	2 992	665	74	73	123	251	9
<b>Alter</b>									
17	41	27	14	-	-	-	-	-	-
18	129	82	45	-	-	-	-	1	1
19	344	148	184	-	-	-	10	-	2
20	622	170	400	-	-	-	27	23	2
21	871	205	581	-	-	5	31	46	3
22	924	170	685	-	-	9	25	32	3
23	743	122	553	-	-	16	13	32	7
24	655	118	481	2	-	6	21	26	1
25	512	77	389	6	2	7	9	21	1
26	516	52	362	50	5	10	12	24	1
27	581	46	353	150	3	3	13	13	-
28	586	28	347	187	1	4	5	14	-
29	529	31	267	214	2	7	2	6	-
30	487	17	271	165	6	5	8	15	-
31	381	21	234	103	3	1	4	15	-
32	408	23	275	89	2	1	5	13	-
33	332	17	216	65	12	4	4	14	-
34	261	15	198	33	2	5	4	4	-
<b>Altersgruppe von ... bis unter ... Jahre</b>									
35 - 40	681	59	511	52	20	10	11	18	-
40 - 45	289	25	217	11	16	12	4	4	-
45 - 50	67	9	40	2	9	1	2	4	-
50 - 55	22	3	11	1	6	-	-	1	-
55 - 60	11	-	5	-	5	-	1	-	-

5.3 Beschäftigte in Ausbildung im unmittelbaren Landesdienst Berlin im Januar 2022 im Alter von 17 bis 34 Jahren nach ausgewählten Statusgruppen



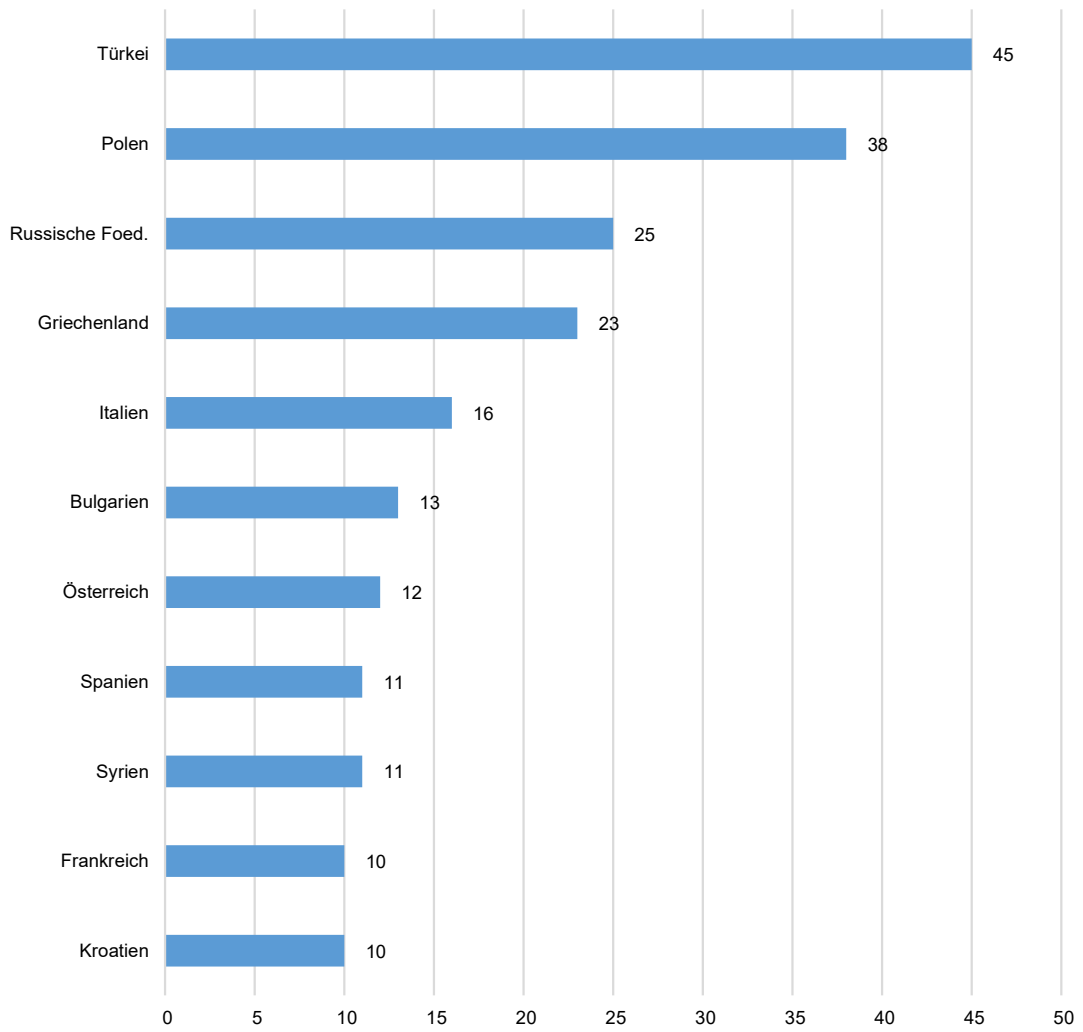
5.5 Beschäftigte in Ausbildung im unmittelbaren Landesdienst Berlin im Januar 2022 nach Statusgruppen und Eingruppierung, sowie Geschlecht und Verwaltungsbereichen

Statusgruppe --- Eingruppierung	Insgesamt	Darunter weiblich	Verwaltungsbereich	
			Haupt- verwaltung	Bezirks- verwaltungen
<b>Auszubildende nach TV</b>				
AUSBEG-4	39	2	36	3
AUSBEG-3	518	255	281	237
AUSBEG-2	445	191	210	235
AUSBEG-1	463	191	229	234
<b>Auszubildende im Beamtenverhältnis auf Widerruf, im Referendariat</b>				
A 5 mD	159	47	159	-
V 14	1 039	670	1 039	-
V 13	339	276	339	-
V 13 gD	2	.	.	.
V 10	110	11	110	-
V 9	2 324	1 082	2 324	-
V 7	2 200	579	2 200	-
V 6	459	321	370	89
V 5	8	.	.	.
<b>Auszubildende im Rechtsreferendariat</b>				
Ref Justiz	1 130	665	1 130	-
<b>Auszubildende angestellte Lehrkräfte</b>				
REF 13	12	12	12	-
REF 14	82	62	82	-
<b>Auszubildende mit Stipendium</b>				
STUDENT	106	73	60	46
<b>Auszubildende im dualen Studium</b>				
AUSBEG-4	1	.	.	.
AUSBEG-3	1	.	.	.
AUSBEG-2	1	.	.	.
AUSBEG-1	1	.	.	.
STUDENT	207	.	.	.
<b>Auszubildende im Praktikum/Volontariat</b>				
PRAK-SOZ	7	.	.	.
VWIS-020	54	40	22	32
AUFWE	249	195	179	70
PRAKT	15	11	3	12
VORP 1J	1	.	.	.
<b>Auszubildende mit Festbetrag</b>				
97AT-01	21	9	-	21

5.6 Beschäftigte in Ausbildung im unmittelbaren Landesdienst Berlin im Januar 2022 nach der 1. Staatsangehörigkeit der Beschäftigten, Geschlecht und Verwaltungsbereichen

Staatsangehörigkeit	Insgesamt	Darunter weiblich	Verwaltungsbereich	
			Hauptverwaltung	Bezirksverwaltungen
<b>Insgesamt</b>	<b>9 993</b>	<b>4 826</b>	<b>8 837</b>	<b>1 156</b>
<b>Deutschland</b>	<b>9 677</b>	<b>4 653</b>	<b>8 568</b>	<b>1 109</b>
<b>EU-Mitgliedsländer</b>	<b>162</b>	<b>89</b>	<b>144</b>	<b>18</b>
Belgien	2	.	.	.
Bulgarien	13	5	12	1
Dänemark	1	.	.	.
Frankreich	10	8	8	2
Griechenland	23	16	21	2
Irland	1	.	.	.
Italien	16	6	14	2
Kroatien	10	5	.	.
Lettland	1	.	.	.
Litauen	4	.	4	-
Niederlande	6	4	6	-
Österreich	12	7	11	1
Polen	38	21	32	6
Rumänien	7	1	7	-
Spanien	11	7	10	1
Tschechische Rep.	4	3	4	-
Ungarn	3	1	3	-
<b>Europa Sonstige</b>	<b>98</b>	<b>60</b>	<b>86</b>	<b>12</b>
darunter				
Türkei	45	23	36	9
Russische Foed.	25	19	23	2
Bosnien-Herz.	7	3	6	1
Schweiz	7	3	7	-
Ukraine	7	7	7	-
<b>Außereuropäische Länder</b>	<b>56</b>	<b>24</b>	<b>39</b>	<b>17</b>
darunter				
Syrien	11	2	7	4
Brasilien	5	3	5	-
Afghanistan	4	-	1	3
USA	4	3	4	-
Vietnam	4	2	4	-

5.4 Beschäftigte in Ausbildung im unmittelbaren Landesdienst Berlin im Januar 2022 nach den am häufigsten vorkommenden 1. Staatsangehörigkeiten (ausgenommen Deutschland)



5.7 Beschäftigte in Ausbildung im unmittelbaren Landesdienst Berlin im Januar 2022 nach Statusgruppen, ADT-Hauptgruppe, Ausbildungsberuf und Geschlecht

Statusgruppe -- ADT Hauptgruppe -- Ausbildungsberuf ...	Insgesamt	Darunter weiblich	
		absolut	in %
<b>Hauptverwaltung und Bezirksverwaltungen insgesamt</b>	<b>9 993</b>	<b>4 826</b>	<b>48,3</b>
<b>Hauptverwaltung insgesamt</b>	<b>8 837</b>	<b>4 116</b>	<b>46,6</b>
<b>Auszubildende nach TV</b>	<b>756</b>	<b>223</b>	<b>29,5</b>
01 Allgemeine Verwaltung (einschl. Ordnung)	217	114	52,5
Azubi Fachinformat. f. Systemintegration	5	-	-
Azubi Verwaltungsfachangestellte/r	212	114	53,8
02 Tarifbeschäftigte (früher BMT-G)	401	32	8,0
Azubi Anlagenmech. Sanitär/Heiz./Klima	104	-	-
Azubi Elektroniker/in	62	1	1,6
Azubi Fischwirt/in	1	.	.
Azubi Forstwirt/in	24	12	50,0
Azubi Gärtner/in	3	.	.
Azubi Kfz-Nutzfahrzeugmechaniker/in	1	.	.
Azubi Maurer/in	73	1	1,4
Azubi Tischler/in	66	11	16,7
Azubi Zimmerer/in	67	5	7,5
03 Bauen/Planen, Vermessen;Betriebstechnik	13	5	38,5
Azubi Vermessungstechniker/in	13	5	38,5
04 Bildung, Forschung, Kultur, Wissenschaft	3	.	.
Azubi FAng f Medien- u Informat.dienste	3	.	.
07 Rechtspflege, -schutz	84	60	71,4
Azubi Justizfachangestellte/r	84	60	71,4
08 Sicherheit	36	10	27,8
Azubi Notfallsanitäter/in	36	10	27,8
keine Angabe	2	.	.
<b>Auszubildende im Beamtenverhältnis auf Widerruf, im Referendariat</b>	<b>6 545</b>	<b>2 936</b>	<b>44,9</b>
01 Allgemeine Verwaltung (einschl. Ordnung)	57	28	49,1
Arbeitsschutzoberinspektorwärter/in	6	1	16,7
Arbeitsschutzreferendar/in	2	.	.
Finanzanwärter/in	2	.	.
Regierungssekretärwärter/in	45	23	51,1
Stadtsekretärwärter/in	2	.	.
03 Bauen/Planen, Vermessen;Betriebstechnik	27	9	33,3
Referendar/in im technischen Dienst	27	9	33,3
04 Bildung, Forschung, Kultur, Wissenschaft	1 335	934	70,0
Anwärter/in für Lehramt an Grundschulen	314	265	84,4
Bibliotheksreferendar/in	4	.	.
Lehreranw. für Lehramt an Grundschulen	2	.	.
Lehreranwärter/in mit 2 Wahlfächern	1	.	.
St'ref. für Lehramt an ISS/Gymnasium	937	619	66,1
St'ref. für Lehramt an berufl. Schulen	64	34	53,1
Studienreferendar/in	13	9	69,2

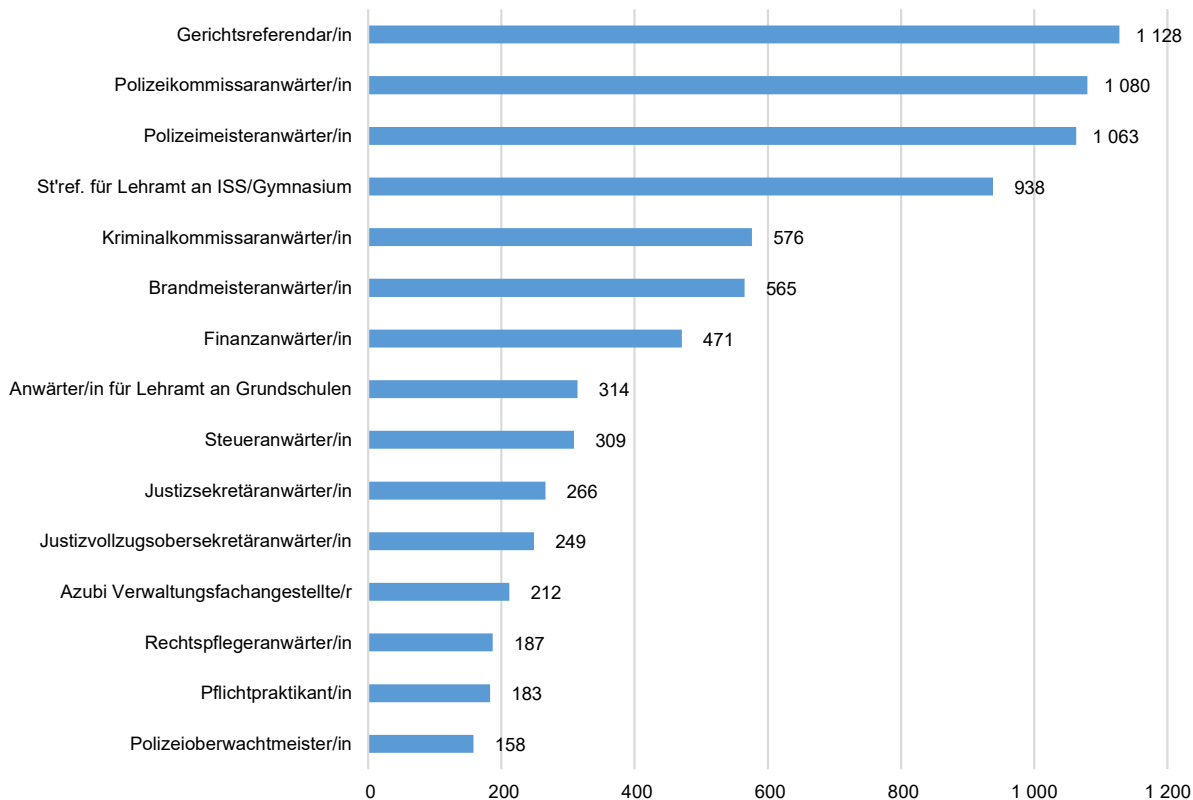
## Noch: 5.7 Beschäftigte in Ausbildung im unmittelbaren Landesdienst Berlin im Januar 2022 nach Statusgruppen, ADT-Hauptgruppe, Ausbildungsberuf und Geschlecht

Statusgruppe -- ADT Hauptgruppe -- Ausbildungsberuf ...	Insgesamt	Darunter weiblich	
		absolut	in %
07 Rechtspflege, -schutz	699	414	59,2
Justizhauptwachmeisteranwärter/in	2	.	.
Justizsekretäranwärter/in	261	197	75,5
Justizvollzugsoberssekretäranwärter/in	249	.	.
Rechtspflegeranwärter/in	187	143	76,5
08 Sicherheit	3 637	1 146	31,5
Azubi Polizeischüler/in	25	8	32,0
Brandmeisteranwärter/in	565	45	8,0
Brandoberinspektorinwärter/in	103	10	9,7
Brandreferendar/in	10	3	30,0
Kriminalkommissaranwärter/in	576	299	51,9
Polizeikommissaranwärter/in	1 080	393	36,4
Polizeimeisteranwärter/in	1 063	301	28,3
Polizeioberwachmeister/in	158	46	29,1
Polizeireferendar/in	6	2	33,3
Polizeisekretäranwärter/in	51	39	76,5
09 Steuern	778	397	51,0
Finanzanwärter/in	469	241	51,4
Steueranwärter/in	309	156	50,5
keine Angabe	12	8	66,7
<b>Auszubildende im Rechtsreferendariat</b>	<b>1 130</b>	<b>665</b>	<b>58,8</b>
07 Rechtspflege, -schutz	1 129	664	58,8
Gerichtsreferendar/in	1 129	664	58,8
keine Angabe	1	1	100
keine Angabe	1	1	100
<b>Auszubildende angestellte Lehrkräfte</b>	<b>94</b>	<b>74</b>	<b>78,7</b>
04 Bildung, Forschung, Kultur, Wissenschaft	94	74	78,7
Lehrkraft	1	.	.
Lehrkraft Berufl. Schulen VorbereitungsD	1	.	.
Lehrkraft Grundschulen VorbereitungsD	3	.	.
Lehrkraft ISS/Gymnasien VorbereitungsD	30	22	73,3
St'ref. für Lehramt an ISS/Gymnasium	1	.	.
Teilnehm. Anpassungslehrg Berufl Schulen	1	.	.
Teilnehm. Anpassungslehrg Grundschulen	9	9	100
Teilnehm. Anpassungslehrg ISS/Gymnasien	48	36	75,0
<b>Auszubildende mit Stipendium</b>	<b>60</b>	<b>36</b>	<b>60,0</b>
01 Allgemeine Verwaltung (einschl. Ordnung)	41	21	51,2
Stipendiat/in Verwaltungsinformatik	35	19	54,3
Stipendiat/in Öffentliche Verwaltung	4	.	.
Tarifbeschäftigte/r	2	.	.
06 Jugend, Soziales	16	12	75,0
Stipendiat/in Soziale Arbeit	16	12	75,0
keine Angabe	3	3	100

Noch: 5.7 Beschäftigte in Ausbildung im unmittelbaren Landesdienst Berlin im Januar 2022 nach Statusgruppen, ADT-Hauptgruppe, Ausbildungsberuf und Geschlecht

Statusgruppe -- ADT Hauptgruppe -- Ausbildungsberuf ...	Insgesamt	Darunter weiblich	
		absolut	in %
<b>Auszubildende im dualen Studium</b>	<b>47</b>	<b>20</b>	<b>42,6</b>
01 Allgemeine Verwaltung (einschl. Ordnung)	32	14	43,8
Azubi Informatik	11	2	18,2
Azubi Öffentliche Verwaltung	21	12	57,1
03 Bauen/Planen, Vermessen;Betriebstechnik	15	6	40,0
Azubi Bauingenieurwesen	15	6	40,0
<b>Auszubildende im Praktikum/Volontariat</b>	<b>205</b>	<b>162</b>	<b>79,0</b>
01 Allgemeine Verwaltung (einschl. Ordnung)	100	78	78,0
Pflichtpraktikant/in	78	61	78,2
Wissenschaftliche(r) Volontär/in	22	17	77,3
04 Bildung, Forschung, Kultur, Wissenschaft	99	80	80,8
Pflichtpraktikant/in	99	80	80,8
05 Gesundheit, Sport, Umwelt	1	.	.
Pflichtpraktikant/in	1	.	.
06 Jugend, Soziales	2	.	.
Pflichtpraktikant/in	2	.	.
07 Rechtspflege, -schutz	2	.	.
Pflichtpraktikant/in	2	.	.
08 Sicherheit	1	.	.
Pflichtpraktikant/in	1	.	.

5.5 Beschäftigte in Ausbildung im unmittelbaren Landesdienst Berlin der Hauptverwaltung im Januar 2022 nach den häufigsten Ausbildungsberufen





[Leerseite]

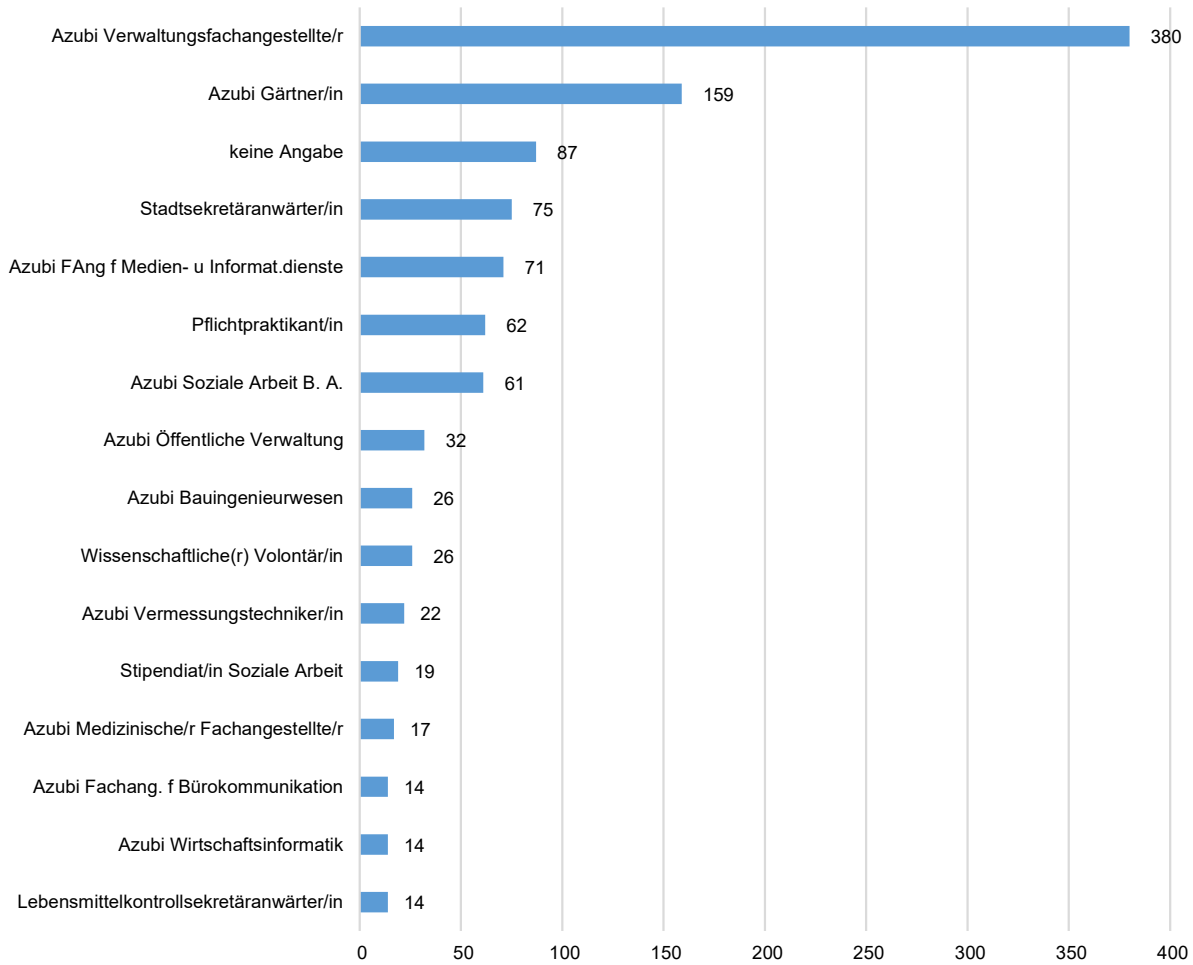
Noch: 5.7 Beschäftigte in Ausbildung im unmittelbaren Landesdienst Berlin im Januar 2022 nach Statusgruppen, ADT-Hauptgruppe, Ausbildungsberuf und Geschlecht

Statusgruppe -- ADT Hauptgruppe -- Ausbildungsberuf ...	Insgesamt	Darunter weiblich	
		absolut	in %
<b>Hauptverwaltung und Bezirksverwaltungen insgesamt</b>	<b>9 993</b>	<b>4 826</b>	<b>48,3</b>
<b>Bezirksverwaltungen insgesamt</b>	<b>1 156</b>	<b>710</b>	<b>61,4</b>
<b>Auszubildende nach TV</b>	<b>709</b>	<b>416</b>	<b>58,7</b>
01 Allgemeine Verwaltung (einschl. Ordnung) Summe	390	276	70,8
Azubi Fachang. f Bürokommunikation	14	.	.
Azubi Verwaltungsfachangestellte/r	375	267	71,2
Azubi Öffentliche Verwaltung	1	.	.
02 Tarifbeschäftigte (früher BMT-G) Summe	155	45	29,0
Azubi Gärtner/in	150	45	30,0
Azubi Kfz-Nutzfahrzeugmechaniker/in	5	-	-
03 Bauen/Planen, Vermessen;Betriebstechnik Summe	23	3	13,0
Azubi Gärtner/in	1	.	.
Azubi Vermessungstechniker/in	22	.	.
04 Bildung, Forschung, Kultur, Wissenschaft Summe	71	53	74,6
Azubi FAng f Medien- u Informat.dienste	71	53	74,6
05 Gesundheit, Sport, Umwelt Summe	22	18	81,8
Azubi Arzthelfer/in	4	.	.
Azubi Gesundheitsaufseher/in	1	.	.
Azubi Medizinische/r Fachangestellte/r	17	15	88,2
keine Angabe	48	21	43,8
<b>Auszubildende im Beamtenverhältnis auf Widerruf, im Referendariat</b>	<b>95</b>	<b>56</b>	<b>58,9</b>
01 Allgemeine Verwaltung (einschl. Ordnung) Summe	75	45	60,0
Stadtsekretär/anwärter/in	75	45	60,0
05 Gesundheit, Sport, Umwelt Summe	14	6	42,9
Lebensmittelkontrollsekretär/anwärter/in	14	6	42,9
keine Angabe	6	5	83,3
<b>Auszubildende mit Stipendium</b>	<b>46</b>	<b>37</b>	<b>80,4</b>
01 Allgemeine Verwaltung (einschl. Ordnung) Summe	19	14	73,7
Azubi Öffentliche Verwaltung	1	.	.
Beschäftigte/r Sonderentgelt	2	.	.
Stipendiat/in Verwaltungsinformatik	6	.	.
Stipendiat/in Öffentliche Verwaltung	10	6	60,0
06 Jugend, Soziales Summe	22	18	81,8
Azubi Soziale Arbeit B. A.	4	4	100
Stipendiat/in Soziale Arbeit	18	14	77,8
keine Angabe	5	5	100
<b>Auszubildende im dualen Studium</b>	<b>164</b>	<b>103</b>	<b>62,8</b>
01 Allgemeine Verwaltung (einschl. Ordnung) Summe	50	31	62,0
Azubi Informatik	1	.	.
Azubi Verwaltungsfachangestellte/r	5	.	.
Azubi Wirtschaftsinformatik	14	6	42,9
Azubi Öffentliche Verwaltung	30	23	76,7

Noch: 5.7 Beschäftigte in Ausbildung im unmittelbaren Landesdienst Berlin im Januar 2022 nach Statusgruppen, ADT-Hauptgruppe, Ausbildungsberuf und Geschlecht

Statusgruppe -- ADT Hauptgruppe -- Ausbildungsberuf ...	Insgesamt	Darunter weiblich	
		absolut	in %
02 Tarifbeschäftigte (früher BMT-G) Summe	10	4	40,0
Azubi Bauingenieurwesen	1	.	.
Azubi Gärtner/in	8	.	.
Azubi Landschaftsb./Grünflächenmanagem.	1	.	.
03 Bauen/Planen, Vermessen;Betriebstechnik Summe	34	15	44,1
Azubi Bauingenieurwesen	25	12	48,0
Azubi Industrielle Elektrotechnik	1	.	.
Azubi Landschaftsb./Grünflächenmanagem.	1	.	.
Azubi Techn. Facility Management	5	1	20,0
Azubi Vermessung und Geoinformatik	2	.	.
05 Gesundheit, Sport, Umwelt Summe	1	.	.
Gesundheitssekretär/in	1	.	.
06 Jugend, Soziales Summe	65	49	75,4
Azubi Soziale Arbeit B. A.	57	41	71,9
Sozialarbeiter/-pädagog/-Berufspraktik.	2	.	.
Sozialarbeiter/in / Soz.pädagogin/-agoge	4	4	100
Stipendiat/in Soziale Arbeit	1	.	.
keine Angabe	1	.	.
keine Angabe	4	.	.
<b>Auszubildende im Praktikum/Volontariat</b>	<b>121</b>	<b>89</b>	<b>73,6</b>
01 Allgemeine Verwaltung (einschl. Ordnung) Summe	52	38	73,1
Beschäft. (abgeschl.wiss.Hochschulbildg)	1	.	.
Pflichtpraktikant/in	43	32	74,4
Tarifb. (abgeschl. wiss. Hochschulbildg)	2	.	.
Wissenschaftliche(r) Volontär/in	5	4	80,0
keine Angabe	1	.	.
04 Bildung, Forschung, Kultur, Wissenschaft Summe	22	15	68,2
Pflichtpraktikant/in	1	.	.
Wissenschaftliche(r) Volontär/in	21	.	.
05 Gesundheit, Sport, Umwelt Summe	3	3	100
Pflichtpraktikant/in	3	3	100
06 Jugend, Soziales Summe	22	16	72,7
Pflichtpraktikant/in	15	11	73,3
Sozialarbeiter/-pädagog/-Berufspraktik.	7	5	71,4
keine Angabe	22	17	77,3
<b>Auszubildende mit Festbetrag</b>	<b>21</b>	<b>9</b>	<b>42,9</b>
02 Tarifbeschäftigte (früher BMT-G)	21	9	42,9
Azubi Anlagenmech. Sanitär/Heiz./Klima	1	.	.
Azubi Feintäschner/in	4	.	.
Azubi Maler/in	6	-	-
Azubi Raumausstatter/in	5	5	100
Azubi Schlosser/in	5	-	-

5.6 Beschäftigte in Ausbildung im unmittelbaren Landesdienst Berlin der Bezirksverwaltungen im Januar 2022 nach den häufigsten Ausbildungsberufen





Statistikstelle Personal  
bei der Senatsverwaltung für  
Finanzen  
Klosterstraße 59  
10179 Berlin

Erschienen im August 2022

