



Personalbestand

des unmittelbaren Landesdienstes Berlin

Berichtsjahr 2021

Impressum

Herausgeber

Statistikstelle Personal
bei der Senatsverwaltung für Finanzen
Klosterstraße 59
10179 Berlin

Marcus Zager
(Leitung kommissarisch)
Telefon 030 9020 - 2375
Telefax 030 9020 – 2658

Statistikstelle Personal bei der Senatsverwaltung für Finanzen

Für die Durchführung der Personalstrukturstatistik für den unmittelbaren Landesdienst Berlin wurde die Statistikstelle Personal bei der für die Überwachung und Steuerung der Personalausgaben zuständigen Senatsverwaltung, der Senatsverwaltung für Finanzen, eingerichtet. Sie ist entsprechend § 2 des Personalstrukturstatistikgesetzes organisatorisch, personell und räumlich von den anderen Organisationseinheiten getrennt und abgeschottet.

Die Statistikstelle Personal ist eine amtlich beauftragte Stelle zur Durchführung einer Landesstatistik im Sinne des § 16 Abs. 2 Landesstatistikgesetz

Die Statistikstelle Personal ist zur Wahrung der Grundsätze der Neutralität, der Objektivität und wissenschaftlichen Unabhängigkeit bei der Erhebung, Aufbereitung, Darstellung und Analyse der Daten verpflichtet.

Auskünfte

Franka Prinz
Telefon 030 9020 - 2267
E-Mail SENFINStatistikstelle@senfin.berlin.de

Intranet

<http://b-intern.de/wb/statistikstelle-personal/>

Internet

<https://www.berlin.de/sen/finanzen/personal/personalstatistik/artikel.13543.php>

© Statistikstelle Personal bei der Senatsverwaltung für Finanzen

Für nichtgewerbliche Zwecke sind Vervielfältigung und unentgeltliche Verbreitung auch auszugsweise gestattet. Auch die Verbreitung via Internet, Intranet oder als Print ist nicht eingeschränkt und bedarf keiner ausdrücklichen Genehmigung durch die Statistikstelle Personal.

Eine Quellenangabe ist jedoch erforderlich. Die Statistikstelle Personal bei der Senatsverwaltung für Finanzen, Berlin, ist als Herausgeber in den Quellennachweis aufzunehmen. Änderungen, Streichungen/Kürzungen oder Auslassungen, neue Gestaltungen oder sonstige Abwandlungen sind als solche kenntlich zu machen bzw. im Quellennachweis mit dem Hinweis zu versehen, dass die Daten geändert, nur als Berechnungsgrundlage verwendet oder verändert dargestellt wurden.

Vorbemerkung

Aufbau des Berichtes:

Der Bericht wird mit den methodischen Erläuterungen eingeleitet. Dann folgen die Ergebnis- und Tabellenteile für die Themenbereiche:

- Beschäftigte insgesamt, der Hauptverwaltung
- und der Bezirksverwaltungen,
- Vorausberechnungen zum voraussichtlichen
- altersbedingten Ausscheiden,
- Beschäftigte mit Schwerbehinderung und
- Beschäftigte in Ausbildung im unmittelbaren Landesdienst Berlin.

Inhalte der Tabellenteile:

Tabellenteil 1 enthält Zeitreihen und Übersichten nach ausgewählten Strukturmerkmalen (z. B. Geschlecht, Statusgruppe u. a.) für den unmittelbaren Landesdienst Berlin.

Tabellenteile 2 und 3 liefern Ergebnisse nach den genannten Strukturmerkmalen für die Hauptverwaltung und für die Bezirksverwaltungen

Tabellenteil 4 enthält Vorausberechnungen der Beschäftigten, die das 64. Lebensjahr erreichen.

Tabellenteil 5 enthält detailliertere Auswertungen für Beschäftigte mit Schwerbehinderung.

Tabellenteil 6 bietet Daten zu Beschäftigten in Ausbildung.

Die Anonymität der Beschäftigten, die Verwendung ihrer Daten ausschließlich für statistische Zwecke sowie die statistische Geheimhaltung werden durch die Statistikstelle Personal gewährleistet. Um Einzelangaben über persönliche und sachliche Verhältnisse geheim zu halten wird teilweise auf die Ausweisung der Vollzeitäquivalente verzichtet.

Veränderungen zum Vorjahr:

Mit diesem Bericht wird ein breiterer Einblick in die Personalstruktur des unmittelbaren Landesdienstes Berlins gegeben.

Erstmalig wird in diesem Jahr eine Tabelle zu angestellten Beschäftigten mit befristeten Vertragsarten veröffentlicht. Die Befristungsgründe (gruppiert nach: sachlicher Grund, sachgrundlos und sonstige Gründe) werden einzeln aufgeführt.

Ebenfalls wird in diesem Jahr erstmalig eine Tabelle zu den Nebentätigkeiten der Beschäftigten veröffentlicht. Beschäftigte mit mindestens einer Nebentätigkeit werden hier aufgeführt.

In dem Abschnitt Beschäftigte in Ausbildung wird erstmalig eine Tabelle zu den Ausbildungsberufen veröffentlicht. Die Berufe (die ADT Bezeichnung wurde hierfür verwendet) wurden nach Statusgruppen und ADT Hauptgruppen sortiert.

Die Angaben zum Geschlechtsmerkmal erfolgen aus Datenschutzgründen in der Form „insgesamt“ und „darunter weiblich“. In der Spalte „insgesamt“ sind alle Merkmalsausprägungen „männlich“, „weiblich“, „divers“ und „ohne Angabe“ enthalten.

Inhaltsverzeichnis

Erläuterungen	6	
Abkürzungsverzeichnis	10	
Ergebnisse und Tabellen		
1	Überblick	17
1.1	Entwicklung der Beschäftigten seit 2003	
1.1.1	Entwicklung nach Strukturmerkmalen	18
1.1.2	Entwicklung nach Altersgruppen und Durchschnittsalter	21
1.2	Übersicht für Januar 2021 nach ausgewählten Strukturmerkmalen	22
1.3	Beschäftigte im Januar 2021 nach Staatsangehörigkeiten der Länder, Geschlecht, Verwaltungsbereichen und Statusgruppen	24
1.4	Beschäftigte und Vollzeitäquivalente der Beschäftigten im Januar 2021 nach Laufbahngruppen, Einstufungen, Verwaltungsbereichen und Geschlecht	26
2	Beschäftigte der Hauptverwaltung	29
2.1	Übersicht für Januar 2021 nach ausgewählten Strukturmerkmalen der Einzelpläne	30
2.2	Beschäftigte und Vollzeitäquivalente der Beschäftigten im Januar 2021 nach Einzelplänen und Behörden, Geschlecht und Statusgruppen	32
2.3	Arbeitszeitanteile im Januar 2021 nach Einzelplänen und Behörden	34
2.4	Altersgruppen und Durchschnittsalter im Januar 2021 nach Einzelplänen und Behörden, sowie nach Laufbahngruppen	36
2.5	Angestellte Beschäftigte mit befristeten Vertragsarten im Januar 2021 nach Einzelplänen und Behörden, sowie nach Befristungsgründen	38
2.6	Beschäftigte mit mindestens einer Nebentätigkeit im Januar 2021 nach Einzelplänen und Behörden	40
2.7	Einstufung im Januar 2021 nach Einzelplänen und Behörden	
2.7.1	verbeamtete Beschäftigte	42
2.7.2	angestellte Beschäftigte	48
3	Beschäftigte der Bezirksverwaltungen	57
3.1	Übersicht für Januar 2021 nach ausgewählten Strukturmerkmalen der Bezirke	58
3.2	Beschäftigte und Vollzeitäquivalente der Beschäftigten im Januar 2021 nach Bezirken und Einzelplänen, Geschlecht und Statusgruppen	60
3.3	Arbeitszeitanteile im Januar 2021 nach Bezirken und Einzelplänen	61
3.4	Altersgruppen und Durchschnittsalter im Januar 2021 nach nach Bezirken und Einzelplänen, sowie nach Laufbahngruppen	62
3.5	Angestellte Beschäftigte mit befristeten Vertragsarten im Januar 2021 nach Bezirken und Einzelplänen, sowie nach Befristungsgründen	64
3.6	Beschäftigte mit mindestens einer Nebentätigkeit im Januar 2021 nach Bezirken und Einzelplänen	65
3.7	Einstufung im Januar 2021 nach Bezirken und Einzelplänen	
3.7.1	verbeamtete Beschäftigte	66
3.7.2	angestellte Beschäftigte	70

4	Vorausberechnung der unbefristeten Beschäftigten, die das 64. Lebensjahr erreichen	75
4.1	Vorausberechnung bis 2035 im Januar 2021	
4.1.1	Unmittelbarer Landesdienst Berlin	78
4.1.2	Hauptverwaltung und Bezirksverwaltungen	79
4.2	Vorausberechnung bis 2030 nach Verwaltungsbereichen im Januar 2021	
4.2.1	Hauptverwaltung nach Einzelplänen, Behörden und Kapitel	80
4.2.2	Vollzeitäquivalente der Hauptverwaltung nach Einzelplänen, Behörden und Kapitel	90
4.2.3	Bezirksverwaltungen nach Bezirken und Einzelplänen	100
4.2.4	Vollzeitäquivalente der Bezirksverwaltungen nach Bezirken und Einzelplänen	102
4.3	Vorausberechnung bis 2030 nach ADT-Haupt- und ADT-Untergruppen im Januar 2021	
4.3.1	Unmittelbarer Landesdienst Berlin	108
4.3.2	Vollzeitäquivalente für den unmittelbaren Landesdienst Berlin	112
4.3.3	Hauptverwaltung	116
4.3.4	Vollzeitäquivalente der Hauptverwaltung	120
4.3.5	Bezirksverwaltungen	124
4.3.6	Vollzeitäquivalente der Bezirksverwaltungen	128
5	Beschäftigte mit Schwerbehinderung	133
5.1	Entwicklung seit 2007	
5.1.1	Entwicklung nach Strukturmerkmalen	136
5.1.2	Entwicklung nach Altersgruppen	139
5.2	Nach Einzelplänen der Hauptverwaltung und Bezirksverwaltungen sowie nach Geschlecht im Januar 2021	140
5.3	Nach Einstufungen und nach Geschlecht im Januar 2021	142
5.4	Nach Altersgruppen, Statusgruppen und nach Geschlecht im Januar 2021	144
6	Beschäftigte in Ausbildung	145
6.1	Entwicklung der Beschäftigten seit 2009	
6.1.1	Entwicklung nach Strukturmerkmalen	148
6.1.2	Entwicklung nach Altersgruppen und Durchschnittsalter	150
6.2	Übersicht für Januar 2021 nach Einzelplänen und Bezirken, sowie Schwerbehinderung und Geschlecht	152
6.3	Statusgruppen nach Einzelplänen und Bezirken, sowie Schwerbehinderung für Januar 2021	154
6.4	Statusgruppen nach Geschlecht und Alter im Januar 2021	156
6.5	Eingruppierung nach Statusgruppen, Geschlecht und Verwaltungsbereich im Januar 2021	157
6.6	Staatsangehörigkeiten der Länder nach Geschlecht und Verwaltungsbereichen im Januar 2021	158
6.7	ADT Bezeichnungen sortiert nach Statusgruppen und ADT Hauptgruppen im Januar 2021	160

Abbildungen

1	Überblick	17
1.1.1	Entwicklung seit 2003 nach Verwaltungsbereichen	18
1.1.2	Entwicklung seit 2003 nach Teilzeitquote	19
1.1.3	Entwicklung seit 2003 nach Geschlecht	20
1.1.4	Entwicklung seit 2003 nach Altersgruppen	21
1.2	Anteile ausgewählter Personengruppen in den Verwaltungsbereichen im Januar 2021	23
1.3	Staatsangehörigkeiten der EU-Mitgliedsländer im Januar 2021	25
1.4	Anteil der Laufbahngruppen an den Verwaltungsbereichen im Januar 2021	27
1.4.1	Frauenanteil an den Laufbahngruppen der Hauptverwaltung im Januar 2021	
1.4.2	Frauenanteil an den Laufbahngruppen der Bezirksverwaltungen im Januar 2021	
2	Beschäftigte der Hauptverwaltung	29
2.1	Nach Einzelplänen im Januar 2021	33
2.2	Nach Teilzeitquote der Einzelpläne im Januar 2021	35
2.3	Nach Altersgruppen der Einzelpläne in % im Januar 2021	37
2.4	Anteil der angestellten Beschäftigten mit befristeten Vertragsarten im Januar 2021	39
2.5	Anteil der Beschäftigten mit mindestens einer Nebentätigkeit im Januar 2021	41
3	Beschäftigte der Bezirksverwaltungen	57
3.1	Nach Einzelplänen im Januar 2021	60
3.2	Nach Teilzeitquote der Einzelpläne im Januar 2021	61
3.3	Nach Altersgruppen der Einzelpläne in % im Januar 2021	62
3.4	Anteil der angestellten Beschäftigten mit befristeten Vertragsarten im Januar 2021	64
3.5	Anteil der Beschäftigten mit mindestens einer Nebentätigkeit im Januar 2021	65
4	Vorausberechnung der unbefristeten Beschäftigten, die das 64. Lebensjahr erreichen	75
4.1.1	Für den unmittelbaren Landesdienst Berlin bis 2034 im Januar	78
4.1.2	Für die Hauptverwaltung bis 2034 im Januar	79
4.1.3	Für die Bezirksverwaltungen bis 2034 im Januar	79
4.3	Anteilig nach ADT-Haupt- und ADT-Untergruppen bis 2029 im Januar	106
5	Beschäftigte mit Schwerbehinderung	133
5.1.1	Entwicklung seit 2007 nach Verwaltungsbereichen	136
5.1.2	Entwicklung seit 2007 nach Vollzeit- und Teilzeitbeschäftigung	137
5.1.3	Entwicklung seit 2007 nach Geschlecht	138
5.1.4	Entwicklung seit 2007 nach Altersgruppen	139
5.2	Anteilig nach Altersgruppen und Geschlecht im Januar 2021	144
6	Beschäftigte in Ausbildung	145
6.1.1	Entwicklung seit 2009 nach ausgewählten Statusgruppen	148
6.1.2	Entwicklung seit 2009 nach Geschlecht	149
6.1.3	Entwicklung seit 2009 nach ausgewählten Altersgruppen	150
6.1.4	Durchschnittsalter der Statusgruppen im Januar 2021	151
6.2.1	Beschäftigte in Ausbildung nach Einzelplänen der Hauptverwaltung im Januar 2021	152
6.2.2	Beschäftigte in Ausbildung nach Bezirken im Januar 2021	153
6.3	Ausgewählte Statusgruppen der Altersjahre 17 - 34 im Januar 2021	156
6.4	Staatsangehörigkeiten der EU-Mitgliedsländer im Januar 2021	159
6.5	ADT Bezeichnungen der Hauptverwaltung im Januar 2021	162
6.6	ADT Bezeichnungen der Bezirksverwaltungen im Januar 2021	165

Erläuterungen

Allgemeine Hinweise

Ziel und Zweck der Statistik

Mit diesem Bericht werden ressortübergreifend wesentliche Strukturdaten über die Beschäftigten im unmittelbaren Landesdienst Berlin in tiefer fachlicher Gliederung als Grundlage für politische Entscheidungen ausgewiesen. Hierbei werden sowohl der Ist-Zustand zum Personalbestand als auch zeitliche Entwicklungsverläufe dargestellt.

Rechtsgrundlage

Gesetz über die Statistik der Personalstruktur und der Personalkosten im unmittelbaren Landesdienst (Personalstrukturstatistikgesetz – PSSG) vom 2. Dezember 2004, GVBl., 60. Jg., Nr. 48 vom 14. Dezember 2004, S. 490.

Datenerhebung

In den einzelnen Personalverwaltungen dezentral vorhandene Beschäftigtendaten werden in pseudonymisierter Form über eine Schnittstelle aus dem Verfahren Integrierte Personalverwaltung monatlich an die zentrale Personalstrukturdatenbank der Statistikstelle Personal bei der Senatsverwaltung für Finanzen übergeben.

Berichtsmonat

Januar 2021

Periodizität

Jährlich

Stand der Ergebnisse

In die Ergebnisse des Berichtsmonats sind die in den zwei Folgemonaten in den Personalstellen eingepflegten rückwirkenden Änderungen eingeflossen. Das heißt, Berichtsmonat und Stand liegen zwei Monate auseinander. Erst zu diesem Zeitpunkt ist ein relativ stabiler Datenstand erreicht.

Aufgrund der Verfahrensdauer bei der Feststellung der Schwerbehinderung ist es nicht auszuschließen, dass Fälle - bei denen die Feststellung der Behinderung erst nach Abschluss der Datenerhebung erfolgte - unberücksichtigt geblieben sind.

Grundgesamtheit

Die Grundgesamtheit umfasst Beschäftigte des unmittelbaren Landesdienstes, die im Verfahren Integrierte Personalverwaltung geführt werden, und zwar der

- Hauptverwaltung und der
- Bezirksverwaltungen.

Einbezogen sind die Beurlaubten und die geringfügig Beschäftigten. Seit 2014 sind die Beschäftigten der Berliner Forsten mit Tätigkeiten in der Waldarbeit in der Hauptverwaltung und ab Januar 2017 die Beschäftigten in der Parkraumbewirtschaftung in den Bezirksverwaltungen in der Grundgesamtheit enthalten.

Die Beschäftigten des Verfassungsgerichtshofes werden der Hauptverwaltung zugeordnet.

Nicht enthalten in der Grundgesamtheit sind die Beschäftigten

- der Verwaltung des Abgeordnetenhauses
- des Rechnungshofes
- des Berliner Beauftragten für Datenschutz und Informationsfreiheit
- der Betriebe nach § 26 LHO
- der Eigenbetriebe
- in Ausbildung.

Beschäftigte in Ausbildung

Beschäftigte in Ausbildung gehören nicht zu der üblichen Auswertungsgrundgesamtheit der Statistikstelle Personal und werden als separate Grundgesamtheit geführt. Diese Personengruppe wird in einem gesonderten Teil des Berichtes ausgewiesen.

Genauigkeit

Die Qualität der Personalstrukturstatistik hängt wesentlich davon ab, wie die aus dem Verfahren Integrierte Personalverwaltung erhobenen Merkmale vor Ort gepflegt werden. Sofern die Merkmale bedeutsam für die Bezügezahlung sind, sind sie als zuverlässig anzusehen.

Zeitliche Vergleichbarkeit

Bei einem Vergleich der Auswertungsergebnisse über die Zeit sind mögliche Veränderungen der Grundgesamtheit u. a. durch Ein- und Ausgliederungen von Behörden/Bereichen in den bzw. aus dem unmittelbaren Landesdienst Berlin zu berücksichtigen. Ab 2013 wurde aus Gründen der Vereinheitlichung des Berichtswesens der Berichtsmonat von März auf Januar umgestellt. Eine gleichzeitig stattgefundene Validitätsprüfung verbesserte die Personenerkennung. Somit können geringfügige Abweichungen zu historischen Werten entstehen. Diese werden als berichtigte Werte gekennzeichnet.

Geheimhaltung und Datenschutz

Nach § 16 LStatG sind Einzelangaben grundsätzlich geheim zu halten, soweit durch besondere Rechtsvorschriften nichts anderes bestimmt ist.

Merkmale

Alter

Es wird das Alter ausgewiesen, das von den Beschäftigten im Berichtsjahr erreicht wird.

Amts-, Dienst- und Tätigkeitsbezeichnungen

Zur Abbildung tätigkeitsbezogener Informationen wurde von der Senatsverwaltung für Finanzen zusammen mit dem SSC (Service- und Systemunterstützungs-Center) eine Systematik entwickelt, die den Erfordernissen der Stellenwirtschaft und Stellenplanung entspricht. Diese Systematik wird sowohl auf Stellen (Arbeitsgebiete) als auch auf Beschäftigtendaten angewendet; sie beinhaltet folgende Merkmale:

- Amts-, Dienst- und Tätigkeitsbezeichnung (ADT-Bezeichnung):

Die ADT-Bezeichnungen entsprechen bei verbeamteten Beschäftigten den Amts- oder Dienstbezeichnungen. Bei den übrigen Beschäftigten werden in der Regel die Tätigkeitsbezeichnungen herangezogen, wie sie in den (tariflichen) Vorschriften zur Eingruppierung verwendet werden.

- ADT-Untergruppe:

Die Bildung der ADT-Untergruppen orientiert sich an den Laufbahn(fach)richtungen der verbeamteten Beschäftigten. Die Tätigkeiten der angestellten Beschäftigten werden, soweit möglich, analog zugeordnet. Jede ADT-Untergruppe hat einen vierstelligen Schlüssel.

- ADT-Hauptgruppe:

Die ADT-Hauptgruppe ist die Zusammenfassung der Untergruppen wie zum Beispiel in die Bereiche „Allgemeine Verwaltung“, „Jugend, Soziales“, „Sicherheit“ oder „Rechtspflege, -schutz“. Jeder ADT-Hauptgruppe ist ein zweistelliger Schlüssel zugeordnet.

Die Struktur der Haupt- und Untergruppen zeigt die Schwerpunkte der Tätigkeiten in der Verwaltung des Landes Berlin.

Bei der Zuordnung der Amts-, Dienst- und Tätigkeitsbezeichnungen zu den Untergruppen gibt es Besonderheiten:

- Tätigkeitsbezeichnungen sind nicht immer einer einzigen ADT-Untergruppe zugeordnet. Beispiel: Die Tätigkeit „Psychologin/Psychologe“ kann in den ADT-Untergruppen „Humanmedizin“, „Jugendpflege“ oder „Sozialwesen“ vorhanden sein.

- Ähnliche Tätigkeiten sind nicht immer in einer ADT-Untergruppe zusammengefasst. Beispiel: „Gärtner/-in“ und „Gärtnermeister/-in“ sind unterschiedlichen Untergruppen zugeordnet, da sie ehemals unterschiedlichen Statusgruppen (Arbeiter und Arbeiterinnen bzw. Angestellte) angehörten.

Eine Übersicht der vorhandenen neun ADT-Hauptgruppen und 75 ADT-Untergruppen befindet sich im Teil 4, Vorausberechnung der unbefristeten Beschäftigten, die das 64. Lebensjahr erreichen, des Berichtes Personalbestand. Dort ist auch ersichtlich, welche Untergruppen speziell für den Bericht zusammengefasst wurden.

Die Statistikstelle Personal verwendet eine gendergerechte Sprache. Sobald gendergerechte Bezeichnungen der allgemeingültigen Berufsklassifikationen und der übergeordneten Schlüssel-Systeme vorliegen (u.a. gemäß der Datenerfassungs- und -übermittlungsverordnung (DEÜV) oder nach Amts-, Dienst- und Tätigkeitsbezeichnungen - ADT-Schlüssel), werden diese übernommen.

Arbeitszeit

Die individuelle Arbeitszeit der Beschäftigten wird ins Verhältnis zur gesetzlich bzw. tariflich festgelegten regelmäßigen wöchentlichen Arbeitszeit gesetzt. Dieses Verhältnis ergibt den Arbeitszeitfaktor. Der Faktor wird für die Berechnung der Vollzeitäquivalente (s. u.) benötigt.

Vollzeitbeschäftigte sind Beschäftigte, deren regelmäßige Arbeitszeit die übliche gesetzlich bzw. tariflich festgelegte regelmäßige Wochenarbeitszeit beträgt. Sie haben einen Arbeitszeitfaktor von 1.

Als Teilzeitbeschäftigte gelten alle Beschäftigten, deren regelmäßige Arbeitszeit geringer ist als die übliche regelmäßige wöchentliche Arbeitszeit. Ihr Arbeitszeitfaktor ist kleiner als 1.

Befristete Beschäftigte

Befristete Beschäftigte haben eine Vereinbarung, dass das Arbeitsverhältnis zu einem bestimmten Datum oder mit einem bestimmten Ereignis ohne Kündigung enden soll.

In diesem Bericht werden für Befristungen nur die

Gruppe der angestellten Beschäftigten und nicht die, der verbeamteten Beschäftigten betrachtet. Nach Maßgaben des § 14 und fortfolgenden des TzBfG (Teilzeit- und Befristungsgesetz) werden einheitliche Regelungen für Befristungen und deren Bedingungen getroffen.

Behörde/Bereich

Gliederungsebene unterhalb des Einzelplans, gebildet aus einer systematischen Zusammenfassung von Kapiteln.

Beschäftigte in Ausbildung

Diese Personengruppe wird in einem gesonderten Teil des Berichtes ausgewiesen. Beschäftigte in Ausbildung gehören nicht zu der üblichen Auswertungsgrundgesamtheit der Statistikstelle Personal und werden als separate Grundgesamtheit geführt. Sie beinhalten folgende Statusgruppen:

- Auszubildende nach TV:
Beschäftigte in Ausbildung im Arbeitnehmerverhältnis, deren Ausbildungsberuf dem TV-L unterliegt.
- Auszubildende im Beamtenverhältnis auf Widerruf, im Referendariat:
Beschäftigte in Ausbildung im Beamtenverhältnis.
- Auszubildende im Rechtsreferendariat:
Beschäftigte in Ausbildung im Arbeitnehmerverhältnis, die sich im Vorbereitungsdienst (sog. Referendariat) für das 2. Staatsexamen der Fachrichtung Rechtswissenschaften befinden.
- Auszubildende angestellte Lehrkräfte:
Beschäftigte in Ausbildung im Arbeitnehmerverhältnis, des Lehramtsstudiums, die die Voraussetzungen für eine Verbeamtung nicht erfüllen.
- Auszubildende mit Stipendium:
Beschäftigte in Ausbildung, die einen Stipendienvertrag mit dem Land Berlin abgeschlossen haben.
- Auszubildende im dualem Studium:
Beschäftigte in Ausbildung, die einen Vertrag mit dem Land Berlin über ein duales Studium abgeschlossen haben.
- Auszubildende im Praktikum/Volontariat:
Beschäftigte in Ausbildung, mit einem Praktikums-/Volontärs Vertrag.

- Auszubildende mit Festbetrag:
Beschäftigte in Ausbildung im Arbeitnehmerverhältnis des Jugendausbildungszentrums Steglitz-Zehlendorf (Kapitel 4082). Nach dem Kinder- und Jugendhilfegesetz (SGB VIII) werden hier benachteiligte Jugendliche als - Auszubildende mit Festbetrag – ausgebildet.

Beschäftigte mit Schwerbehinderung

Beschäftigte gelten gemäß § 2 SGB IX als schwerbehindert, wenn:

- ein Grad der Behinderung von mindestens 50 vorliegt oder
- ein Grad der Behinderung von weniger als 50, aber wenigstens 30 vorliegt und sie von der Bundesagentur für Arbeit als gleichgestellt anerkannt sind.

Die in diesem Bericht ausgewiesenen prozentualen Anteile beziehen sich auf Beschäftigtenzahlen und entsprechen nicht der Schwerbehindertenquote im Sinne des § 154 Abs. 1 Satz 1 SGB IX. Diese wird nach Maßgabe der §§ 154 bis 162 SGB IX mit folgender Formel ermittelt: Zahl der mit Menschen mit Schwerbehinderung besetzten Arbeitsplätze (im Jahresdurchschnitt) dividiert durch die Summe aller zu zählenden Arbeitsplätze (im Jahresdurchschnitt).

Einstufung / Laufbahngruppe

Die Einstufung gibt die jeweilige Besoldungs-, Vergütungs-, bzw. Entgeltgruppe der oder des Beschäftigten an. Die Einstufung wird den entsprechenden Laufbahngruppen (Lfbgr 2.2, Lfbgr 2.1, Lfbgr 1.2, Lfbgr 1.1) zugeordnet.

Einzelplan

Oberste Gliederungsebene der Organisationsstruktur nach der Haushaltssystematik des Landes; entspricht für die Hauptverwaltung im Wesentlichen der Ressortverteilung.

Geschlecht

„Das Gesetz zur Änderung der in das Geburtenregister einzutragenden Angaben ermöglicht mit Wirkung vom 22. Dezember 2018, die Eintragungen der Angaben „divers“ und „ohne Angabe“ im Geburtenregister (§ 45b, § 22 Abs. 3 PStG). Das entsprechende Geschlechtsmerkmal hat somit vier mögliche Ausprägungen: männlich, weiblich, divers, ohne Angabe.“

Gemäß § 10 PSSG (Personalstrukturstatistikgesetz) i.V.m. § 16 LStatG (Gesetz über die Statistik

im Land Berlin) sind Einzelangaben über persönliche und sachliche Verhältnisse grundsätzlich geheim zu halten. Die Angaben zum Geschlechtsmerkmal erfolgen in der Form „insgesamt“ und „darunter weiblich“, um bei geringen Fallzahlen Rückschlüsse auf einzelne Personen zu vermeiden. In der Spalte „insgesamt“ sind alle Merkmalsausprägungen „männlich“, „weiblich“, „divers“ und „ohne Angabe“ enthalten.

Kapitel

Gliederungsebene unter dem Einzelplan zur Abbildung der Organisationsstruktur nach der Haushaltssystematik des Landes.

Nebentätigkeiten

Eine Nebentätigkeit ist jede Beschäftigung gegen Entgelt, die neben einer hauptberuflichen Beschäftigung von einem Beschäftigten ausgeübt wird.

Staatsangehörigkeit

Die Staatsangehörigkeit gibt das Rechtsverhältnis der Beschäftigten zu einem bestimmten Staat an. Der Erwerb bzw. Verlust einer Staatsangehörigkeit unterliegt den individuellen Bestimmungen der Einzelstaaten.

Bei der Erhebung wurde jeweils nur die erste im Verfahren Integrierte Personalverwaltung erfasste Staatsangehörigkeit der Beschäftigten berücksichtigt. Aus der Zuordnung zur Gruppe „EU-Mitgliedsländer“ ist keine unmittelbare Herleitung von Rechten als Unionsbürger möglich, da insbesondere für die sog. Überseegebiete einzelner Mitgliedsländer (z. B. Niederländische Antillen, Neukaledonien, Färöer und weitere) Sonderregelungen gelten können.

Statusgruppe

Die Statusgruppe gibt das Rechtsverhältnis der Beschäftigten zum Land Berlin an. Der Gruppe verbeamtete Beschäftigte werden die Beschäftigten im Beamtenverhältnis bzw. in einem beamtenähnlichen Status (Mitglieder des Senats, Richterinnen und Richter) zugerechnet. Zur Gruppe der angestellten Beschäftigten gehören Beschäftigte mit einem Arbeitsvertrag.

Vollzeitäquivalente

Die Berechnung der Zahl der Vollzeitäquivalente erfolgt durch Aufsummieren der individuellen Arbeitszeitfaktoren der Beschäftigten. Auftretende Abweichungen sind auf Rundungen bzw. auf die Aufsummierung zu unterschiedlichen Aggregatensebenen zurückzuführen.

Zeichenerklärung

- 0 weniger als die Hälfte von 1 in der letzten besetzten Stelle, jedoch mehr als nichts
- nichts vorhanden
- Zahlenwert unbekannt oder geheim zu halten
- [] Zahlenwert in Klammern entspricht Zusammenfassung mehrerer Tabellenfelder
- x Tabellenfach gesperrt, weil Aussage nicht sinnvoll
- ... Angabe fällt später an
- | grundsätzliche Änderung innerhalb einer Reihe, die den zeitlichen Vergleich beeinträchtigt

Abkürzungsverzeichnis

Abghs	Abgeordnetenhaus
adm.	administrativ
ADT	Amts-, Dienst- und Tätigkeitsbezeichnung
angest.	angestellte
Anlagenmech.	Anlagenmechaniker
BA	Bezirksamt
B.A.	Bachelor of Arts
BB	Berlin-Brandenburg
berufsb.	berufsbildend
berufl.	beruflich
Besch.	Beschäftigte
BezBm	Bezirksbürgermeister/-in
BezSt	Bezirksstadtrat/-rätin
BezV	Bezirksverwaltung
BildJugFam	Bildung, Jugend und Familie
Bln	Berlin
BlnBDI	Berliner Beauftragter für Datenschutz und Informationsfreiheit
BMT-G	Bundesmanteltarifvertrag für Arbeiter gemeindlicher Verwaltungen und Betriebe
Bosnien-Herz.	Bosnien und Herzegowina
BV	Berzirksverordnete
Denkmalschutzbeh.	Denkmalschutzbehörde
Epl.	Einzelplan
FAng.	Fachangestellter
Fachinformat.	Fachinformatiker
Fin	Finanzen
Foed.	Föderation
Fortbildungsinst.	Fortbildungsinstitut
gerichtl.	gerichtlich
GPG	Gesundheit, Pflege und Gleichstellung
Grünpfl.	Grünpflanzen
Grünflächenmanagem.	Grünflächenmanagement
GVBl.	Gesetz- und Verordnungsblatt
HauptV	Hauptverwaltung
HKR	Haushalts-, Kassen- und Rechnungswesen
IAS	Integration, Arbeit und Soziales
InnDS	Inneres und Sport
Informat.dienste	Infomationsdienste
IPV	Integrierte Personalverwaltung
ISS	Integrierte Sekundarschule
IT-Systemtech.	IT-Systemtechnik
JustVA	Justiz, Verbraucherschutz und Antidiskriminierung
Kap.	Kapitel
KMK	Kultusministerkonferenz
Kremat.	Krematorien
KultEuropa	Kultur und Europa
LABO	Landesamt für Bürger- und Ordnungsangelegenheiten
LAF	Landesamt für Flüchtlinge
LAGeSo	Landesamt für Gesundheit und Soziales

LAGetSi	Landesamt für Arbeitsschutz, Gesundheitsschutz und technische Sicherheit
LDA	Landesdenkmalamt
Lehreranw.	Lehreranwärter
Lfbgr.	Laufbahngruppe
LHO	Landeshaushaltordnung
LI	Landesinstitut
LK	Lehrkräfte
LStatG	Landestatistikgesetz
Lufffahrtb.	Lufffahrtbehörde
LVvA	Landesverwaltungsamt
Materialwirtsch.	Materialwirtschaft
mD / gD / hD	mittlerer / gehobener / höherer Dienst
Med.-hilfsd.	Medizinalhilfsdienst
med.-techn.	medizinisch-technisch
Mu	Musik
Nichttechn. VerwD	nichttechnischer Verwaltungsdienst
PolPräs	Der Polizeipräsident in Berlin
PSSG	Personalstrukturstatistikgesetz
PStG	Personenstandsgesetz
PÜ	Personalüberhang
RBm	Regierende/r Bürgermeister/in
Rechtspr.	Rechtsprechung
RH	Rechnungshof
Russische Foed.	Russische Föderation
SGB	Sozialgesetzbuch
Skzl	Senatskanzlei
sozialpäd.	sozialpädagogisch
Soz.-, Med.-hilfsd. uam	Sozial-, Medizinischer Hilfsdienst und andere mehr
SSC	Service- und Systemunterstützungszentrum
StadtWohn	Stadtentwicklung und Wohnen
StRef.	Studienreferendar
Strafgerichtsbb.	Strafgerichtsbarkeit
Teilnehm.	Teilnehmer
Tschechische Rep.	Tschechische Republik
TV	Tarifvertrag
Ü	Überleitung
UVK	Umwelt, Verkehr und Klimaschutz
Verein. Königr.	Vereinigtes Königreich
VerfGH	Verfassungsgerichtshof
VerwD, Verwaltungsd.	Verwaltungsdienst
Verw.-,Zivil- /Strafgerichtsbb.	Verwaltungsgerichtsbarkeit, Zivil-/Strafgerichtsbarkeit
VorbereitungsD	Vorbereitungsdienst
VZÄ	Vollzeitäquivalent
WiEnBe	Wirtschaft, Energie und Betriebe
Wiss.	Wissenschaften

Ergebnisse des Personalbestandes

Personalbestand im Vergleich zum Vorjahr

Im Januar des Jahres 2021 befanden sich 127 549 Beschäftigte im unmittelbaren Landesdienst Berlin, das sind 3 737 Beschäftigte mehr als im Vorjahr. Die Zahl der Vollzeitäquivalente stieg ebenfalls und zwar um 3 261 auf 119 113. Die Beschäftigtenzahl stieg somit um 3,0 Prozent und die Zahl der Vollzeitäquivalente um 2,8 Prozent.

Bereichsstruktur

In der Hauptverwaltung erhöhte sich die Zahl der Beschäftigten um 2 534 auf 102 409. Bei den Bezirksverwaltungen ist eine Erhöhung um 1 203 auf 25 140 im Januar 2021 zu verzeichnen.

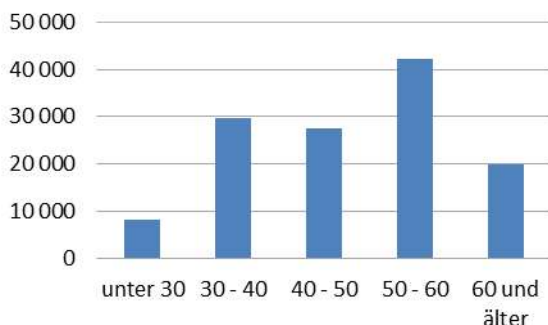
Struktur der Statusgruppen

Während sich die Zahl der verbeamteten Beschäftigten um 626 verringerte, stieg die Zahl der angestellten Beschäftigten um 4 363 an. Das spiegelt sich auch in der Relation zwischen beiden Gruppen wieder, die nun in etwa bei 44 zu 56 Prozent liegt. Sie hat sich wiederholt gegenüber dem Vorjahr zu Gunsten der angestellten Beschäftigten um 2 Prozentpunkte verschoben.

Altersstruktur

In der Altersgruppe der 50- bis unter 60-Jährigen ist der Bestand zurückgegangen und zwar um 687 (1,6 %) Beschäftigte. Die Zuwächse in den anderen Altersgruppen gegenüber 2020 stellen sich wie folgt dar: Die Zahl der Beschäftigten in der Gruppe der unter 30-Jährigen nimmt um 1 068 (14,7 %) zu, in der Gruppe der 30- bis unter 40-Jährigen steigt sie um 11,0 Prozent, bei den 40- bis unter 50-Jährigen um 3,4 Prozent und in der Gruppe der 60-Jährigen und älteren um 2,9 Prozent.

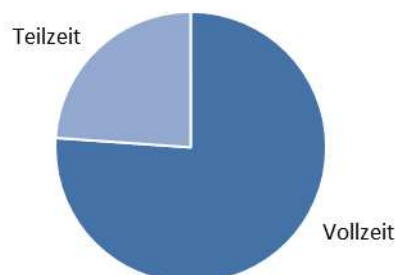
Beschäftigte im unmittelbaren Landesdienst Berlin im Januar 2021 nach Altersgruppen



Arbeitszeit

Die Teilzeitquote ist im Januar 2021 im Vergleich zum Vorjahr erneut von 23,2 Prozent auf 23,9 Prozent gestiegen. Die Zahl der Vollzeitbeschäftigten erhöhte sich gegenüber 2020 um 1 938 (2,0 %). Der Bestand der Teilzeitbeschäftigten stieg ebenfalls an, um 1 799 (6,3 %).

Vollzeit- und Teilzeitbeschäftigte im unmittelbaren Landesdienst Berlin im Januar 2021

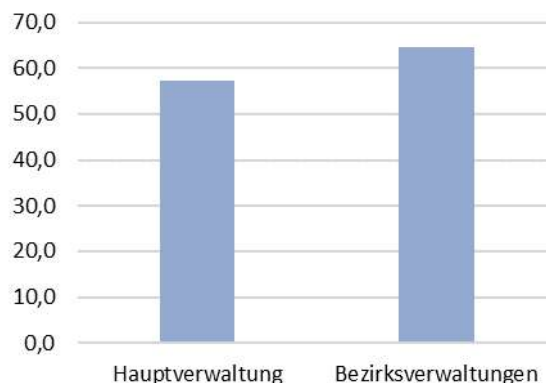


Geschlechterstruktur

Der Frauenanteil liegt im Januar 2021 bei 58,7 Prozent und ist damit um 0,1 Prozentpunkte geringer als im Vorjahr.

Bezogen auf die Hauptverwaltung ist die Zahl der Frauen um 2,5 Prozent gestiegen. In den Bezirksverwaltungen beträgt der Zuwachs bei den Frauen 3,9 Prozent.

Anteile der Frauen im Januar 2021 nach Verwaltungsbereichen in %



Während 44,3 Prozent aller Beschäftigten verbeamtet sind (in der Hauptverwaltung 49,9 %; in den Bezirksverwaltungen 21,1 %), unter Frauen beträgt der Anteil der Verbeamtung 37,5 Prozent (in der Hauptverwaltung 41,3 %; in den Bezirksverwaltungen 23,5 %).

Befristungen

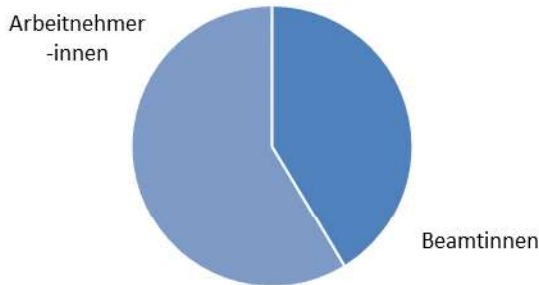
Von den 71 090 abgeschlossenen Arbeitsverträgen der angestellten Beschäftigten, mit dem Land Berlin, sind 5 492 (7,7 %) befristet.

In der Hauptverwaltung sind es 4 125 (8,0 %), in den Bezirksverwaltungen 1 367 (6,8 %) Beschäftigte.

Der höchste Anteil mit befristet abgeschlossenen Arbeitsverträgen ist bei der Hauptverwaltung der Einzelplan 13 - WiEnBe mit 46 (18 %), sowie die Obere Denkmalschutzbehörde und LDA mit 16 Beschäftigten (27,6 %).

Bei den Bezirksverwaltungen hat der Bezirk Spandau mit 118 (8,7 %), sowie der Einzelplan 41 – Gesundheitsamt mit 441 (23,4 %) prozentual die meisten befristet abgeschlossenen Arbeitsverträge.

Weibliche Beschäftigte im unmittelbaren Landesdienst Berlin im Januar 2021 nach Statusgruppen



Zur Vergleichbarkeit der Entwicklung des Personalbestands

Nach 2020 ist der Personalbestand 2021 (jeweils Stand Januar) erneut gestiegen. „Unmittelbarer Landesdienst“ bedeutet hier Hauptverwaltung und Bezirksverwaltungen ohne nachgeordnete LHO-Betriebe und Eigenbetriebe, siehe hierzu auch die Erläuterungen zur Grundgesamtheit.

Bei der Interpretation der Ergebnisse ist zu beachten, dass bei den Auswertungen bestimmte Beschäftigtengruppen unterschiedlich berücksichtigt wurden. So sind bis einschließlich 2003 die Beschäftigten des Abgeordnetenhauses in den Auswertungen enthalten, ab 2004 nicht mehr. Darüber hinaus beeinflussen Aus- und Eingliederungen aus bzw. in den unmittelbaren Landesdienst sowie Aufgabenverlagerungen zwischen den Verwaltungsbereichen die Ergebnisse.

Beispielhaft sei hier die Verlagerung des Personals der Kindertagesstätten (Kita) genannt, das ehemals bei den Bezirken angesiedelt war. Ein Teil dieses Personals wechselte in die Hauptverwaltung (Schulen). Der weitaus größte Teil wurde zu den Kita-Eigenbetrieben versetzt, die zum 1. Januar 2006 gegründet wurden und wird seitdem nicht mehr in den Auswertungen berücksichtigt.

Eine vergleichende Betrachtung ist aus den oben genannten Gründen erst ab 2006 sinnvoll.

Entwicklung seit 2006

Als Ergebnis der Entwicklung in den Jahren 2006 bis 2021 bleibt festzuhalten: Der Personalbestand stieg um 2 697 Beschäftigte, das entspricht 2,2 Prozent des Personalbestands in 2006. Die Vollzeitäquivalente erhöhten sich um 3 887 bzw. 3,4 Prozent des Vollzeitvolumens.

Der niedrigste Personalbestand wurde 2014 mit 111 512 Beschäftigten und 104 358 Vollzeitäquivalenten erreicht.

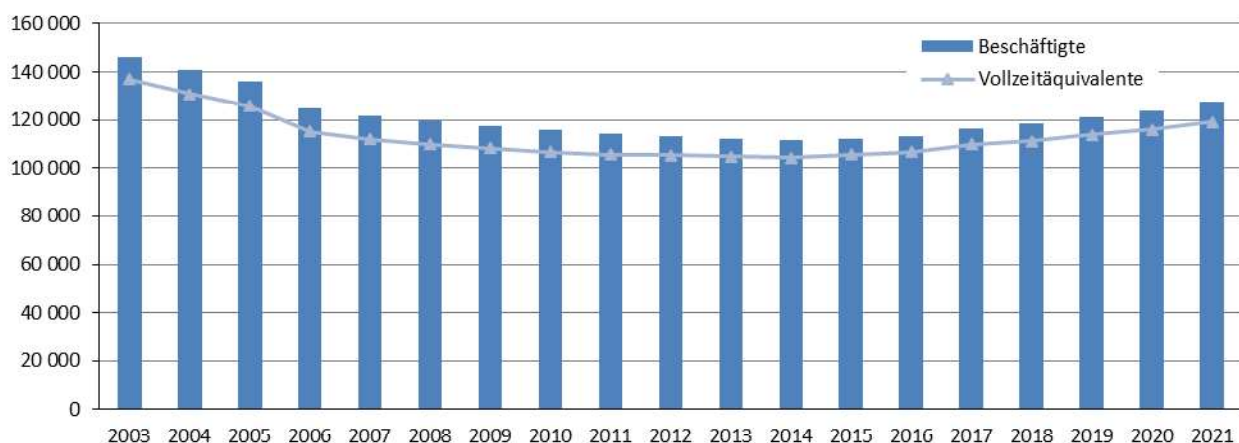
Strukturelle Entwicklung

In den Verwaltungsbereichen stellt sich die Entwicklung unterschiedlich dar:

In der Hauptverwaltung (ohne zentralen Personalüberhang) sind es 10 073 Beschäftigte und 9 320 Vollzeitäquivalente mehr. In den Bezirksverwaltungen sind es 2 932 Beschäftigte bzw. 1 653 Vollzeitäquivalente weniger. Bezogen auf den Ausgangsbestand der Beschäftigtenzahl im Jahr 2006 beträgt die Zunahme in der Hauptverwaltung (ohne zentralen Personalüberhang) 10,9 Prozent, in den Bezirksverwaltungen der Rückgang 10,4 Prozent.

Hinsichtlich der Statusgruppen ist weiterhin ein Rückgang des verbeamteten Personals zu verzeichnen. Die Zahl der Beschäftigten im Arbeitnehmerverhältnis nimmt dagegen zu. Die Zahl der verbeamteten Beschäftigten verringerte sich von 2006 bis 2021 um 18 502, das sind 24,7 Prozent des Ausgangsbestands in 2006. Die Zahl der angestellten Beschäftigten stieg im selben Zeitraum um 21 199 (42,5 Prozent). Das für das Jahr 2006 festgestellte Verhältnis von 60:40 zwischen Beamten- und Arbeitnehmerschaft hat sich seitdem zugunsten der angestellten Beschäftigten verschoben und liegt jetzt in etwa bei 44:56.

Entwicklung des Personalbestands im unmittelbaren Landesdienst Berlin seit 2003



Beschäftigte im unmittelbaren Landesdienst Berlin nach Verwaltungsbereichen seit 2006

Jahr	Insgesamt	Hauptverwaltung ohne zentralen Personalüberhang	Bezirksverwaltungen	Zentraler Personalüberhang (Kapitel 2809 bzw. 1599)
------	-----------	---	---------------------	---

Beschäftigte

2006	124 852	92 279	28 072	4 501
2007	121 845	89 842	26 451	5 552
2008	119 464	89 015	25 257	5 192
2009	117 400	88 619	24 715	4 066
2010	115 885	88 440	24 117	3 328
2011	114 217	87 654	23 799	2 764
2012	113 393	87 616	23 564	2 213
2013	112 324	87 478	23 043	1 803
2014	111 512	88 625	22 106	781
2015	112 211	89 855	21 766	590
2016	113 330	91 153	21 756	421
2017	116 578	93 765	22 548	265
2018	118 410	95 545	22 713	152
2019	121 420	97 948	23 384	88
2020	123 812	99 811	23 937	64
2021	127 549	102 352	25 140	57

Vollzeitäquivalente

2006	115 226	86 090	25 305	3 830
2007	111 997	83 636	23 783	4 577
2008	109 903	83 067	22 649	4 188
2009	108 272	82 907	22 197	3 168
2010	106 693	82 645	21 578	2 470
2011	105 681	82 243	21 411	2 028
2012	105 305	82 388	21 311	1 607
2013	104 693	82 452	20 945	1 296
2014	104 358	83 585	20 315	458
2015	105 535	85 049	20 132	354
2016	106 734	86 244	20 236	255
2017	109 766	88 496	21 103	167
2018	111 274	89 852	21 314	109
2019	113 803	91 728	22 001	74
2020	115 852	93 264	22 529	58
2021	119 113	95 410	23 652	52

Vollzeitäquivalente 2006 \triangleq 100

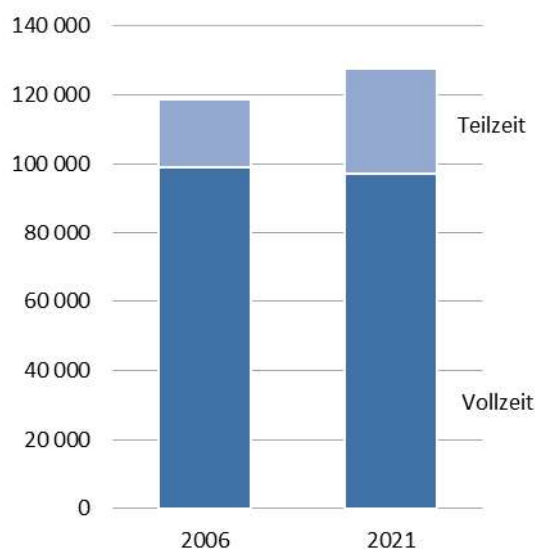
2007	97,2	97,1	94,0	119,5
2008	95,4	96,5	89,5	109,3
2009	94,0	96,3	87,7	82,7
2010	92,6	96,0	85,3	64,5
2011	91,7	95,5	84,6	53,0
2012	91,4	95,7	84,2	42,0
2013	90,9	95,8	82,8	33,8
2014	90,6	97,1	80,3	12,0
2015	91,6	98,8	79,6	9,2
2016	92,6	100,2	80,0	6,7
2017	95,3	102,8	83,4	4,4
2018	96,6	104,4	84,2	2,8

2019	98,8	106,5	86,9	1,9
2020	100,5	108,3	89,0	1,5
2021	103,4	110,8	93,5	1,3

Der Personalbestand der Vollzeit- und Teilzeitbeschäftigten entwickelt sich unterschiedlich.

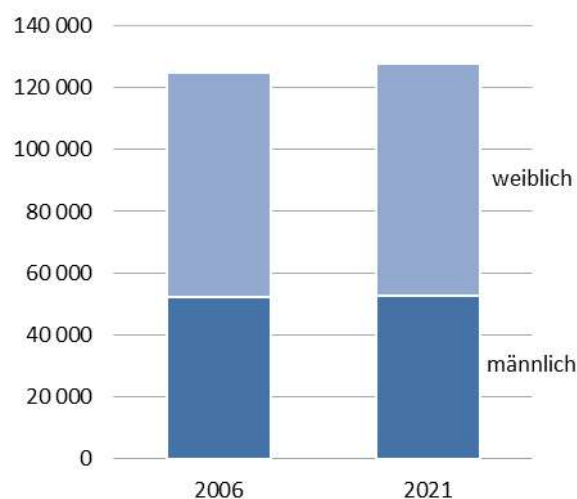
Während sich der Bestand bei den Vollzeitbeschäftigten um 1,9 Prozent verringerte, erhöhte sich der Bestand bei den Teilzeitbeschäftigten um 17,5 Prozent.

Vollzeit- und Teilzeitbeschäftigte im unmittelbaren Landesdienst Berlin im Januar 2006 und im Januar 2021



Der Zuwachs des Personalbestands bei den Frauenbezogen auf das Jahr 2006 beträgt 2,8 Prozent.

Beschäftigte im unmittelbaren Landesdienst Berlin im Januar 2006 und im Januar 2021 nach Geschlecht



Entwicklung der Altersstruktur

Das Durchschnittsalter der Beschäftigten hat im Jahr 2021 im Vergleich zum 2006 das gleiche Niveau erreicht. (47,2 Jahre). Die höchsten Werte (49,3 Jahre) waren von 2012 bis 2014 errechnet

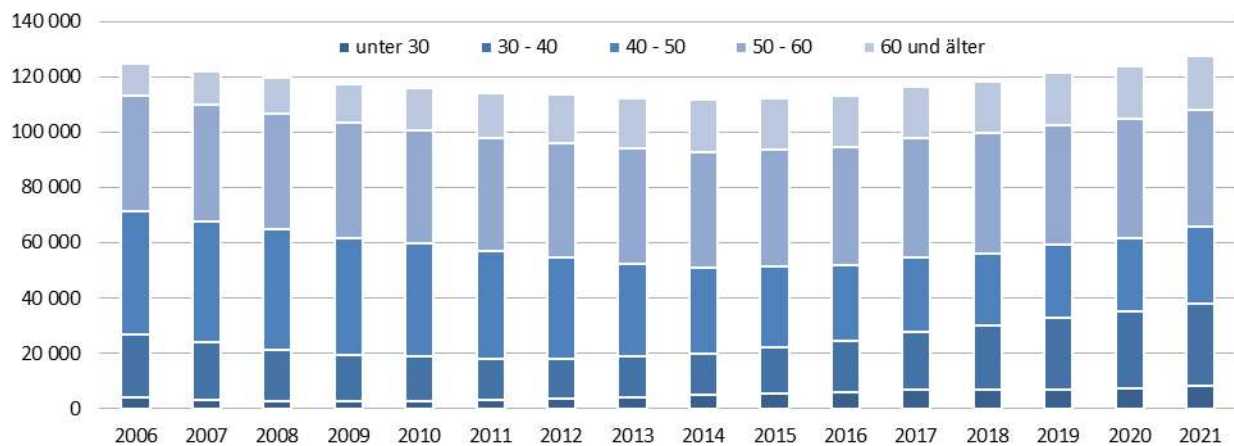
worden. Seit dem Jahr 2015 sinkt das Durchschnittsalter.

Der unten aufgeführten Tabelle ist zu entnehmen, wie sich die Anteile der Altersgruppen im Laufe der Jahre von 2006 bis 2019 verändert haben.

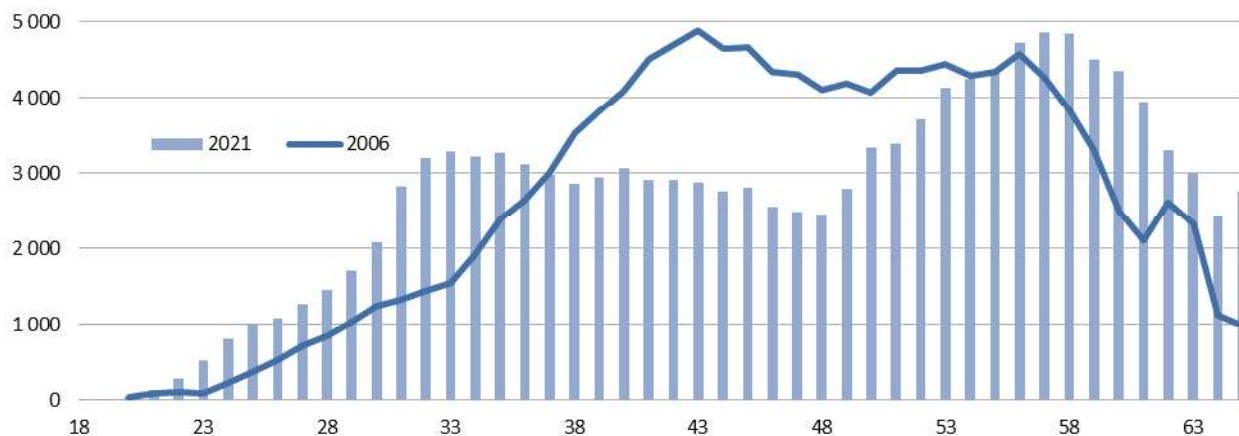
Entwicklung der Altersstruktur für die Beschäftigten im unmittelbaren Landesdienst Berlin seit 2006

Jahr	Durchschnittsalter	Altersgruppe von ... bis unter ... Jahre in %					
		Insgesamt	unter 30	30 - 40	40 - 50	50 - 60	60 und älter
2006	47,2	100	3,2	18,3	35,6	33,5	9,3
2007	47,7	100	2,7	16,9	36,1	34,4	10,0
2008	48,2	100	2,3	15,5	36,3	35,0	10,9
2009	48,5	100	2,2	14,5	36,0	35,3	12,0
2010	48,8	100	2,5	13,8	35,1	35,3	13,4
2011	49,0	100	2,8	13,0	33,9	35,8	14,5
2012	49,3	100	3,1	12,8	32,2	36,3	15,6
2013	49,3	100	3,7	13,0	30,0	36,9	16,4
2014	49,3	100	4,3	13,5	27,9	37,5	16,8
2015	49,0	100	5,0	14,7	25,9	37,7	16,7
2016	48,8	100	5,5	16,0	24,4	37,8	16,4
2017	48,4	100	5,8	17,9	23,0	37,2	16,0
2018	48,1	100	5,9	19,5	22,0	36,8	15,8
2019	47,8	100	5,8	21,2	21,6	35,7	15,6
2020	47,5	100	5,8	22,5	21,5	34,6	15,5
2021	47,2	100	6,5	23,3	21,6	33,0	15,5

Beschäftigte im unmittelbaren Landesdienst Berlin seit 2006 bis 2021 nach Altersgruppen



Beschäftigte im unmittelbaren Landesdienst Berlin 2006 und 2021 nach Altersjahren



[Leerseite]

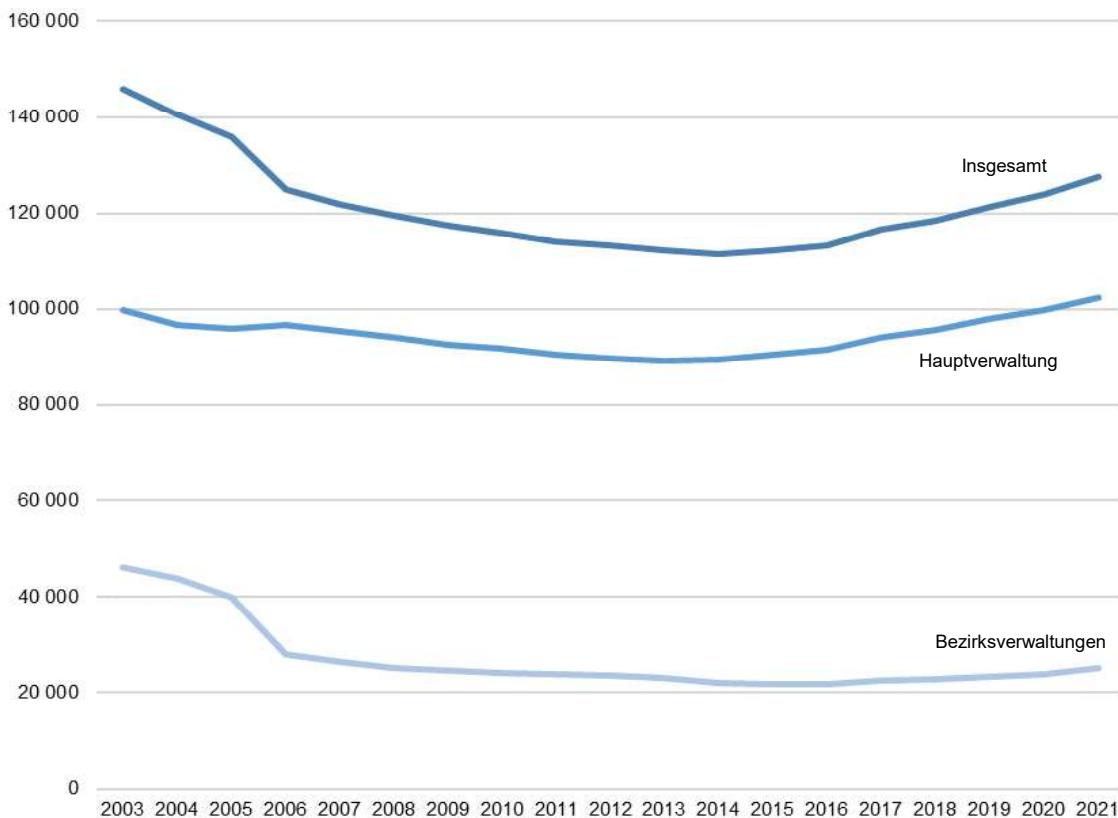
Überblick



1.1.1 Beschäftigte im unmittelbaren Landesdienst Berlin¹ seit 2003 nach Strukturmerkmalen

Jahr	Insgesamt	Verwaltungsbereich				Statusgruppe					
		Hauptverwaltung		Bezirksverwaltungen		verbeamtete Beschäftigte		angestellte Beschäftigte		dar. befristete angest. Besch.	
		abs.	in %	abs.	in %	abs.	in %	abs.	in %	abs.	in %
2003	145 921	99 863	68,4	46 058	31,6	78 298	53,7	67 623	46,3	.	.
2004	140 621	96 764	68,8	43 857	31,2	77 971	55,4	62 650	44,6	.	.
2005	135 907	95 903	70,6	40 004	29,4	76 506	56,3	59 401	43,7	.	.
2006	124 852	96 780	77,5	28 072	22,5	74 961	60,0	49 891	40,0	.	.
2007	121 845	95 394	78,3	26 451	21,7	73 530	60,3	48 315	39,7	.	.
2008	119 464	94 207	78,9	25 257	21,1	71 996	60,3	47 468	39,7	.	.
2009	117 400	92 685	78,9	24 715	21,1	70 563	60,1	46 837	39,9	.	.
2010	115 885	91 768	79,2	24 117	20,8	69 408	59,9	46 477	40,1	.	.
2011	114 217	90 418	79,2	23 799	20,8	68 194	59,7	46 023	40,3	.	.
2012	113 393	89 829	79,2	23 564	20,8	66 860	59,0	46 533	41,0	.	.
2013	112 324	89 281	79,5	23 043	20,5	65 378	58,2	46 946	41,8	2 554	5,4
2014	111 512	89 406	80,2	22 106	19,8	63 769	57,2	47 743	42,8	2 734	5,7
2015	112 211	90 445	80,6	21 766	19,4	62 432	55,6	49 779	44,4	3 121	6,3
2016	113 330	91 574	80,8	21 756	19,2	61 089	53,9	52 241	46,1	3 551	6,8
2017	116 578	94 030	80,7	22 548	19,3	59 844	51,3	56 734	48,7	4 362	7,7
2018	118 410	95 697	80,8	22 713	19,2	58 795	49,7	59 615	50,3	4 531	7,6
2019	121 420	98 036	80,7	23 384	19,3	57 898	47,7	63 522	52,3	4 806	7,6
2020	123 812	99 875	80,7	23 937	19,3	57 085	46,1	66 727	53,9	4 538	6,8
2021	127 549	102 409	80,3	25 140	19,7	56 459	44,3	71 090	55,7	5 492	7,7

1.1.1 Beschäftigte im unmittelbaren Landesdienst Berlin¹ seit 2003 nach Verwaltungsbereichen

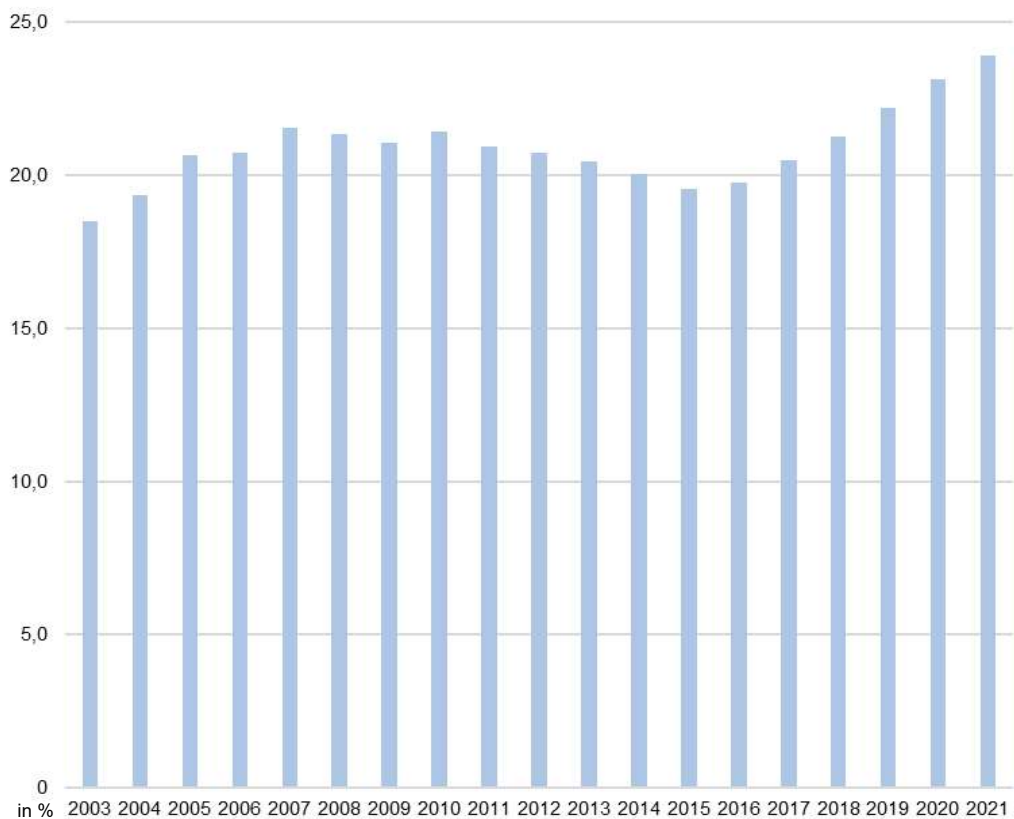


¹ 2003: ohne RH, BlnBDI; ab 2004: entsprechend Personalstrukturstatistikgesetz ohne Abghs, RH, BlnBDI; ab 2006: Verlagerung des Kita-Personals in die Hauptverwaltung und zu den Kita-Eigenbetrieben.

Noch: 1.1.1 Beschäftigte im unmittelbaren Landesdienst Berlin¹ seit 2003 nach Strukturmerkmalen

Jahr	Insgesamt	Arbeitszeit									
		Vollzeit	Teilzeit	Teilzeit- quote in %	prozentuale Arbeitszeitanteile						
					< 25	= 25	> 25 und < 50	= 50	> 50 und < 75	= 75	> 75 und < 100
2003	145 921	118 939	26 982	18,5
2004	140 621	113 399	27 222	19,4
2005	135 907	107 833	28 074	20,7
2006	124 852	98 971	25 881	20,7
2007	121 845	95 589	26 256	21,5
2008	119 464	93 956	25 508	21,4
2009	117 400	92 665	24 735	21,1	[4259]	6 491	4 348	3 448	6 189
2010	115 885	91 024	24 861	21,5	[4730]	6 119	4 339	3 395	6 278
2011	114 217	90 292	23 925	20,9	[4228]	5 215	4 435	3 312	6 735
2012	113 393	89 855	23 538	20,8	[3842]	4 471	4 624	3 046	7 555
2013	112 324	89 353	22 971	20,5	[3440]	3 721	4 824	2 977	8 009
2014	111 512	89 144	22 368	20,1	[3039]	3 080	4 913	2 881	8 455
2015	112 211	90 262	21 949	19,6	[2415]	2 627	4 930	2 784	9 193
2016	113 330	90 927	22 403	19,8	[2087]	2 406	5 124	2 751	10 035
2017	116 578	92 671	23 907	20,5	[1749]	2 441	5 517	2 947	11 253
2018	118 410	93 203	25 207	21,3	[1779]	2 351	5 890	2 906	12 281
2019	121 420	94 480	26 940	22,2	[1896]	2 360	6 334	2 921	13 429
2020	123 812	95 145	28 667	23,2	462	35	1 344	2 263	6 813	3 017	14 706
2021	127 549	97 083	30 466	23,9	410	48	1 527	2 386	7 296	2 988	15 811

1.1.2 Teilzeitquote der Beschäftigten im unmittelbaren Landesdienst Berlin in % seit 2003

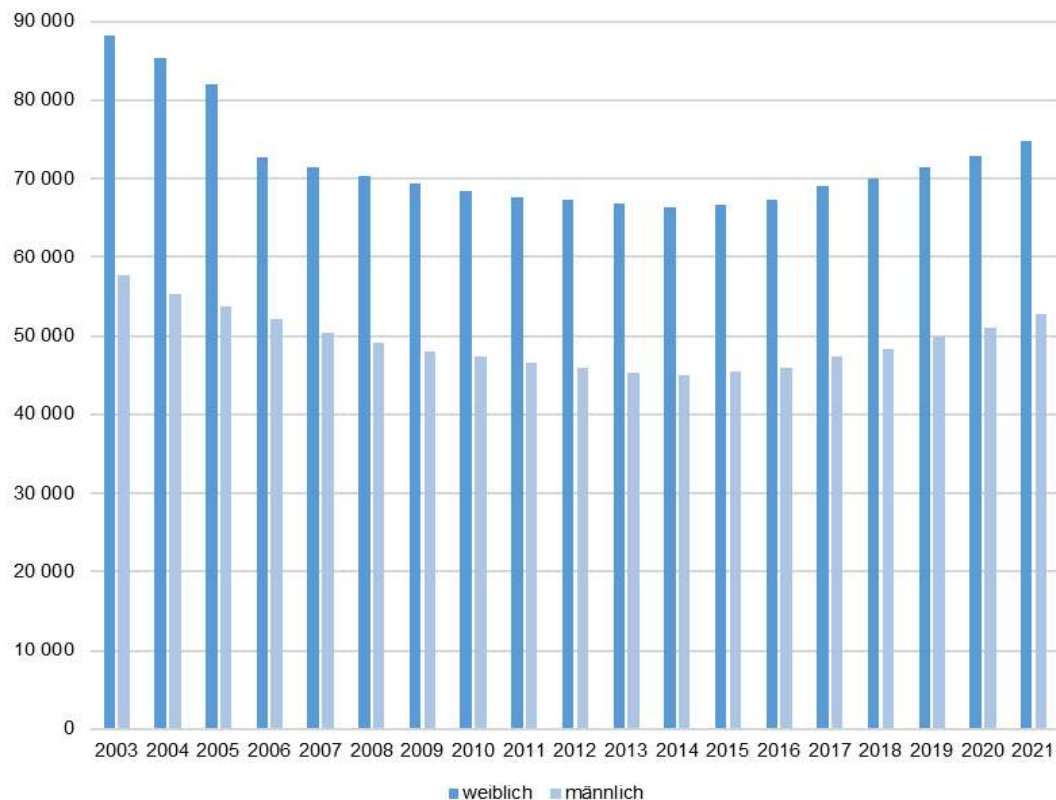


¹ 2003: ohne RH, BlnBDI; ab 2004: entsprechend Personalstrukturstatistikgesetz ohne Abghs, RH, BlnBDI; ab 2006: Verlagerung des Kita-Personals in die Hauptverwaltung und zu den Kita-Eigenbetrieben.

Noch: 1.1.1 Beschäftigte im unmittelbaren Landesdienst Berlin¹ seit 2003 nach Strukturmerkmalen

Jahr	Insgesamt	Geschlecht		Staatsangehörigkeit		Beschäftigte mit Schwerbehinderung	Nachrichtlich: Beschäftigte in Ausbildung
		darunter weiblich	Frauenanteil in %	deutsch	andere		
2004	140 621	85 330	60,7
2005	135 907	82 110	60,4
2006	124 852	72 768	58,3
2007	121 845	71 473	58,7	.	.	7 915	.
2008	119 464	70 269	58,8	.	.	8 245	.
2009	117 400	69 319	59,0	.	.	8 476	6 795
2010	115 885	68 521	59,1	.	.	8 549	6 681
2011	114 217	67 595	59,2	113 106	1 111	8 596	7 710
2012	113 393	67 345	59,4	112 238	1 155	8 820	8 263
2013	112 324	66 889	59,6	111 104	1 220	8 727	8 093
2014	111 512	66 407	59,6	110 247	1 265	8 587	7 927
2015	112 211	66 720	59,5	110 833	1 378	8 733	8 116
2016	113 330	67 331	59,4	111 724	1 606	8 666	8 927
2017	116 578	69 138	59,3	114 646	1 932	8 602	9 130
2018	118 410	69 985	59,1	116 276	2 134	8 531	9 344
2019	121 420	71 494	58,9	118 975	2 445	8 604	9 735
2020	123 812	72 802	58,8	121 088	2 724	8 506	9 830
2021	127 549	74 825	58,7	124 468	3 081	8 401	9 315

1.1.3 Beschäftigte im unmittelbaren Landesdienst Berlin¹ seit 2003 nach Geschlecht

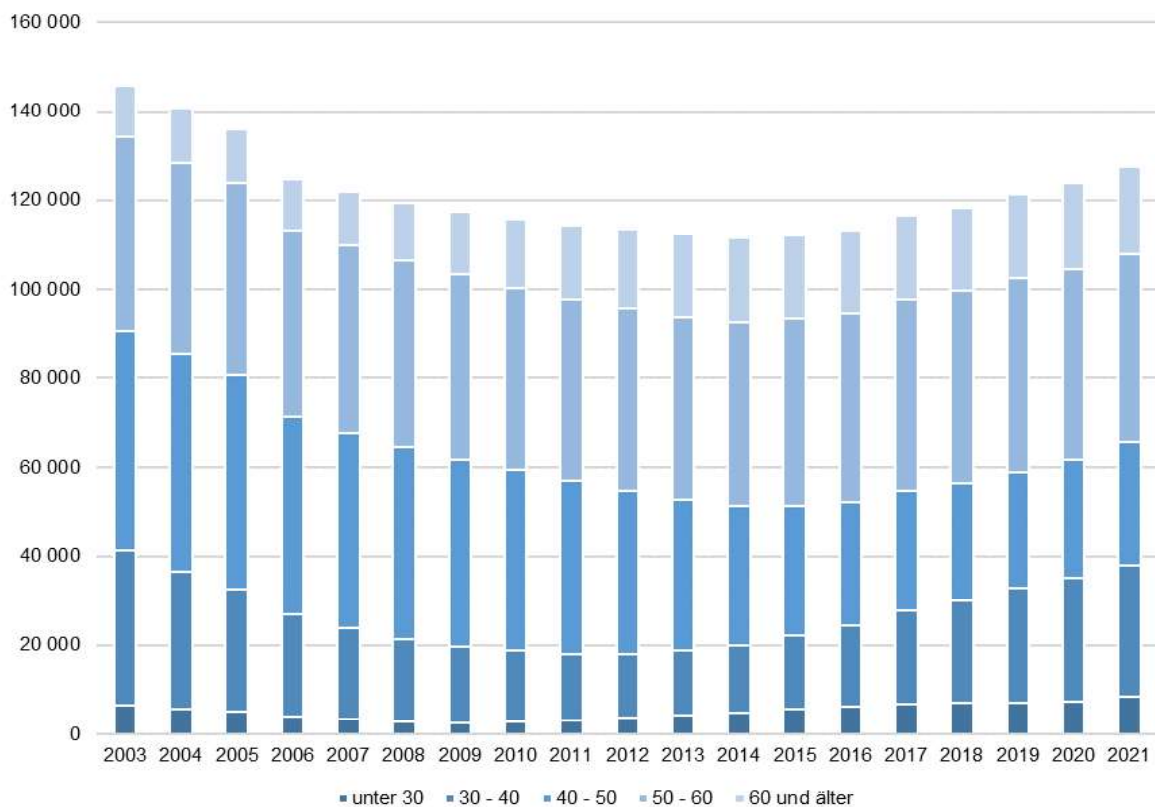


¹ 2003: ohne RH, BlnBDI; ab 2004: entsprechend Personalstrukturstatistikgesetz ohne Abghs, RH, BlnBDI; ab 2006: Verlagerung des Kita-Personals in die Hauptverwaltung und zu den Kita-Eigenbetrieben.

1.1.2 Beschäftigte im unmittelbaren Landesdienst Berlin¹ seit 2003 nach Altersgruppen und Durchschnittsalter

Jahr	Insgesamt	Altersgruppe von ... bis unter ... Jahre					Durchschnittsalter			
		unter 30	30 - 40	40 - 50	50 - 60	60 und älter	insgesamt	verbeamtete Beschäftigte	angestellte Beschäftigte	darunter weiblich
2003	145 921	6 487	34 889	49 440	43 454	11 651	45,7	44,6	47,1	45,3
2004	140 621	5 669	30 967	49 052	42 670	12 263	46,2	45,0	47,6	45,8
2005	135 907	5 160	27 302	48 271	43 168	12 006	46,6	45,6	47,9	46,3
2006	124 852	4 046	22 858	44 458	41 835	11 655	47,2	46,2	48,7	47,1
2007	121 845	3 301	20 556	43 955	41 909	12 124	47,7	46,7	49,3	47,6
2008	119 464	2 757	18 494	43 399	41 761	13 053	48,2	47,2	49,6	48,1
2009	117 400	2 583	17 027	42 211	41 433	14 146	48,5	47,8	49,7	48,5
2010	115 885	2 842	15 996	40 696	40 865	15 486	48,8	48,1	49,8	48,8
2011	114 217	3 146	14 880	38 732	40 915	16 544	49,0	48,4	50,0	49,1
2012	113 393	3 536	14 519	36 535	41 120	17 683	49,3	48,8	49,9	49,4
2013	112 324	4 195	14 583	33 725	41 408	18 413	49,3	49,1	49,7	49,5
2014	111 512	4 850	15 057	31 095	41 795	18 715	49,3	49,2	49,4	49,4
2015	112 211	5 574	16 517	29 101	42 289	18 730	49,0	49,4	48,7	49,3
2016	113 330	6 193	18 133	27 614	42 794	18 596	48,8	49,5	48,0	49,0
2017	116 578	6 802	20 892	26 788	43 402	18 694	48,4	49,5	47,2	48,6
2018	118 410	6 929	23 037	26 090	43 601	18 753	48,1	49,4	46,9	48,4
2019	121 420	7 097	25 728	26 259	43 363	18 973	47,8	49,3	46,4	48,1
2020	123 812	7 241	27 864	26 680	42 800	19 227	47,5	49,2	46,1	47,9
2021	127 549	8 309	29 754	27 593	42 113	19 780	47,2	48,9	45,8	47,5

1.1.4 Beschäftigte im unmittelbaren Landesdienst Berlin¹ seit 2003 nach Altersgruppen

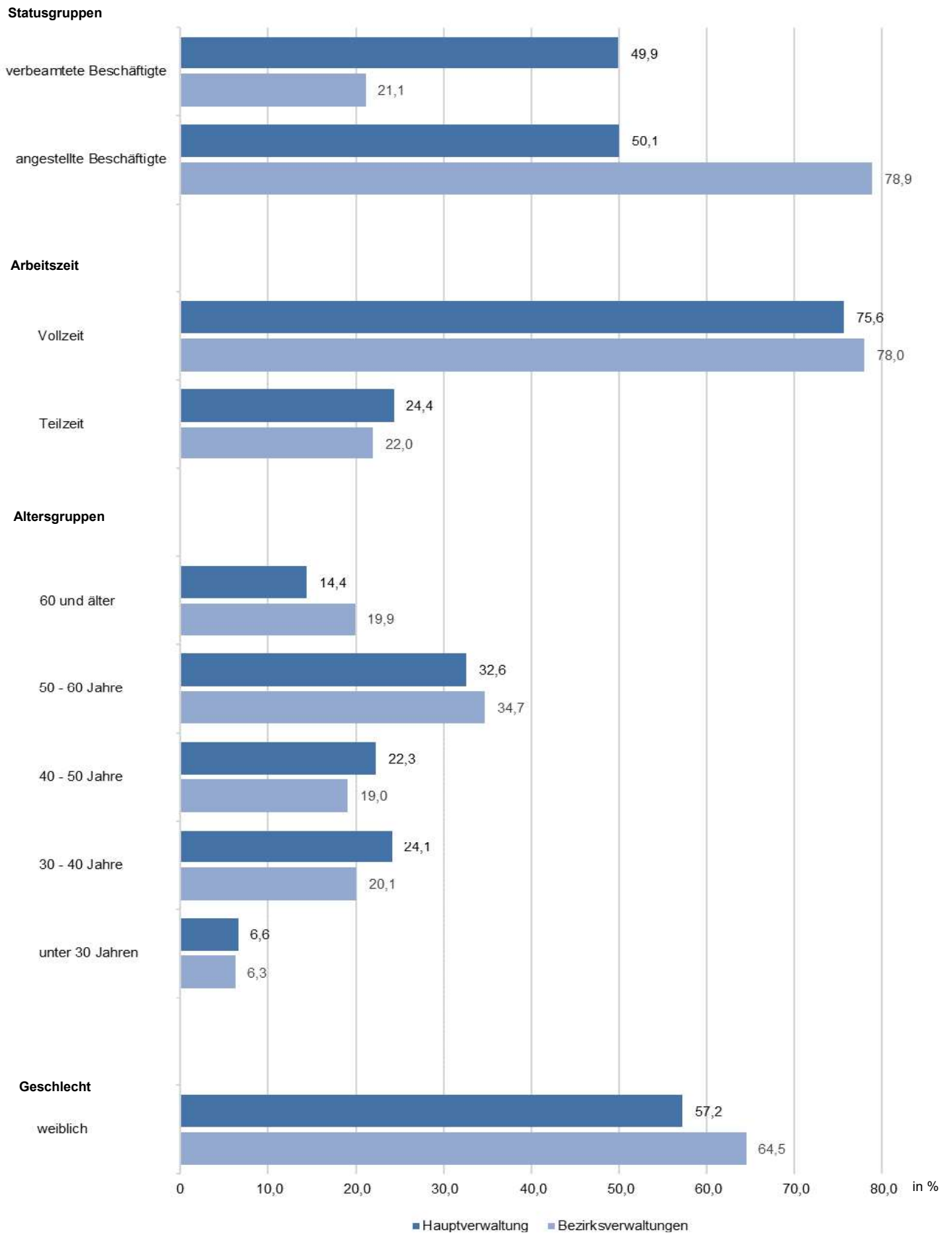


¹2003: ohne RH, BinBDI; ab 2004: entsprechend Personalstrukturstatistikgesetz ohne Abghs, RH, BinBDI; ab 2006: Verlagerung des Kita-Personals in die Hauptverwaltung und zu den Kita-Eigenbetrieben.

1.2 Übersicht über die Beschäftigten im unmittelbaren Landesdienst Berlin im Januar 2021 nach ausgewählten Strukturmerkmalen und Verwaltungsbereichen

Merkmal	Insgesamt	darunter weiblich	Hauptverwaltung		Bezirksverwaltungen	
			insgesamt	darunter weiblich	insgesamt	darunter weiblich
Beschäftigte	127 549	74 825	102 409	58 605	25 140	16 220
Vollzeitäquivalente	119 113,2	68 007,1	95 461,1	53 065,8	23 652,1	14 941,4
Statusgruppe						
verbeamtete Beschäftigte	56 459	28 040	51 150	24 232	5 309	3 808
angestellte Beschäftigte	71 090	46 785	51 259	34 373	19 831	12 412
dar. befristete angest. Besch.	5 492	3 238	4 125	2 454	1 367	784
Statusgruppe in %						
verbeamtete Beschäftigte	44,3	37,5	49,9	41,3	21,1	23,5
angestellte Beschäftigte	55,7	62,5	50,1	58,7	78,9	76,5
dar. befristete angest. Besch.	7,7	6,9	8,0	7,1	6,9	6,3
Arbeitszeit						
Vollzeit	97 083	49 807	77 471	38 398	19 612	11 409
Teilzeit	30 466	25 018	24 938	20 207	5 528	4 811
Teilzeitquote in %	23,9	33,4	24,4	34,5	22,0	29,7
< 25	410	248	362	216	48	32
= 25	48	31	45	28	3	3
> 25 und < 50	1 527	1 125	1 325	969	202	156
= 50	2 386	1 934	1 857	1 487	529	447
> 50 und < 75	7 296	6 023	6 353	5 211	943	812
= 75	2 988	2 649	2 266	1 992	722	657
> 75 und < 100	15 811	13 008	12 730	10 304	3 081	2 704
Altersgruppe						
von ... bis unter ... Jahre						
unter 30	8 309	4 444	6 736	3 353	1 573	1 091
30 - 40	29 754	17 150	24 703	13 823	5 051	3 327
40 - 50	27 593	15 854	22 804	12 872	4 789	2 982
50 - 60	42 113	25 103	33 391	19 477	8 722	5 626
60 und älter	19 780	12 274	14 775	9 080	5 005	3 194
Durchschnittsalter						
Beschäftigte	47,2	47,5	46,8	47,3	48,6	48,4
verbeamtete Beschäftigte	48,9	50,3	48,5	50,0	52,2	52,1
angestellte Beschäftigte	45,8	45,9	45,1	45,3	47,6	47,3
Beschäftigte mit Schwerbehinderung	8 401	5 489	5 830	3 798	2 571	1 691
Nachrichtlich:						
Beschäftigte in Ausbildung	9 315	4 280	8 198	3 615	1 117	665

1.2 Beschäftigte im unmittelbaren Landesdienst Berlin im Januar 2021: Anteile ausgewählter Personengruppen in den Verwaltungsbereichen



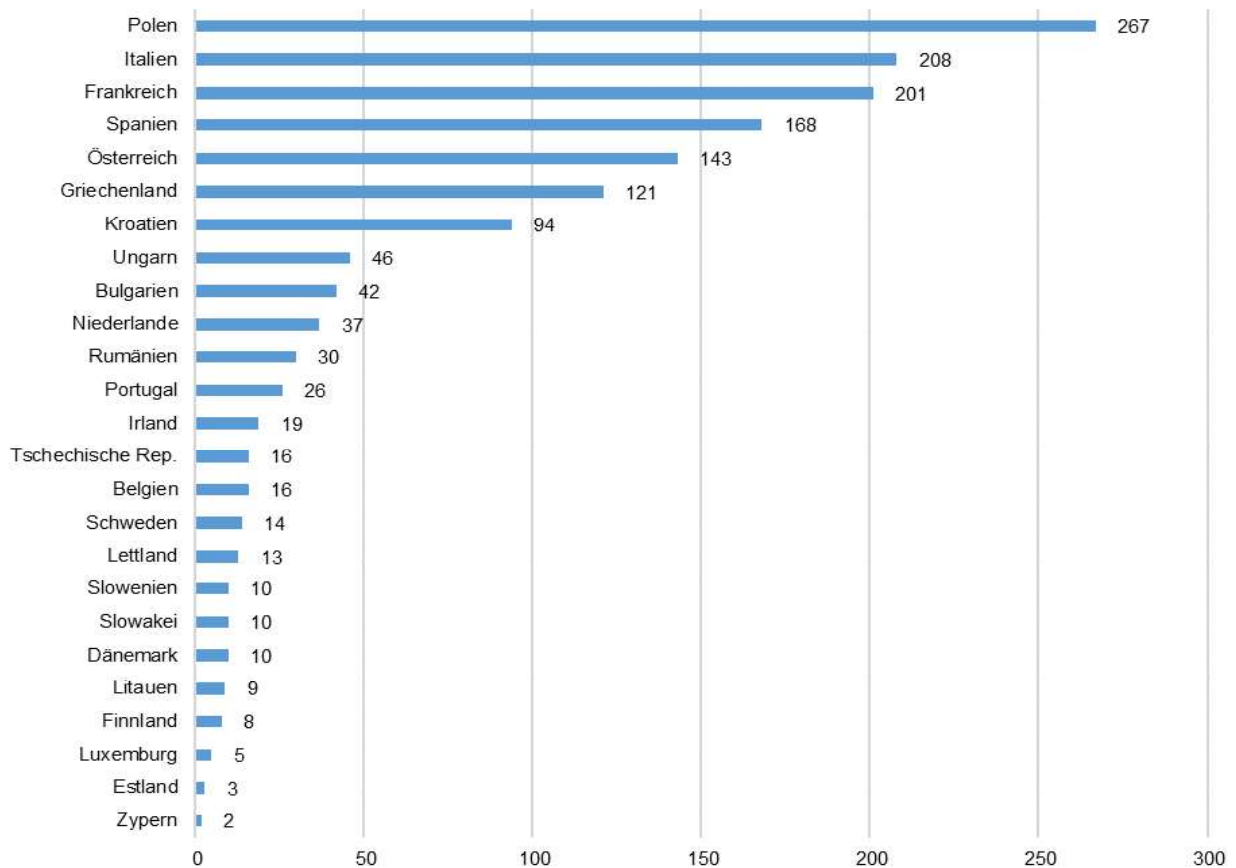
1.3 Beschäftigte im unmittelbaren Landesdienst Berlin im Januar 2021 nach Staatsangehörigkeiten der Beschäftigten, Geschlecht, Verwaltungsbereichen und Statusgruppen

Staatsangehörigkeit	Insgesamt	Darunter weiblich	Verwaltungsbereich		Statusgruppe	
			Hauptverwaltung	Bezirksverwaltungen	verbeamtete Beschäftigte	angestellte Beschäftigte
Insgesamt	127 549	74 825	102 409	25 140	56 459	71 090
Deutschland	124 468	72 790	99 853	24 615	56 338	68 130
EU-Mitgliedsländer	1 518	1 056	1 321	197	111	1 407
Belgien	16	7	14	2	-	16
Bulgarien	42	33	36	6	1	41
Dänemark	10	4	10	-	-	10
Estland	3
Finnland	8	5	7	1	-	8
Frankreich	201	134	184	17	12	189
Griechenland	121	77	109	12	11	110
Irland	19	14	19	-	-	19
Italien	208	136	187	21	18	190
Kroatien	94	63	73	21	8	86
Lettland	13	9	13	-	3	10
Litauen	9	8	9	-	1	8
Luxemburg	5	3	5	-	-	5
Niederlande	37	17	27	10	3	34
Österreich	143	102	115	28	10	133
Polen	267	216	223	44	29	238
Portugal	26	16	24	2	2	24
Rumänien	30	25	26	4	1	29
Schweden	14	9	11	3	1	13
Slowakei	10
Slowenien	10	7	9	1	-	10
Spanien	168	114	156	12	7	161
Tschechische Rep.	16	14	12	4	-	16
Ungarn	46	32	39	7	3	43
Zypern	2

Noch: 1.3 Beschäftigte im unmittelbaren Landesdienst Berlin im Januar 2021 nach Staatsangehörigkeiten der Beschäftigten, Geschlecht, Verwaltungsbereichen und Statusgruppen

Staatsangehörigkeit	Insgesamt	Darunter weiblich	Verwaltungsbereich		Statusgruppe	
			Hauptverwaltung	Bezirksverwaltungen	verbeamtete Beschäftigte	angestellte Beschäftigte
Europa Sonstige	1 027	667	782	245	8	1 019
darunter						
Türkei	479	238	340	139	7	472
Russische Foed.	174	155	150	24	-	174
Ukraine	90	87	72	18	-	90
Verein. Königr.	75	46	65	10	1	74
Bosnien-Herz.	50	29	29	21	-	50
Schweiz	50	28	41	9	-	50
Außereuropäische Länder	536	312	453	83	2	534
darunter						
USA	154	82	147	7	1	153
Syrien	34	13	19	15	-	34
Brasilien	22	14	19	3	-	22
Iran	22	12	19	3	-	22
Australien	19	11	19	-	-	19

1.3 Beschäftigte im unmittelbaren Landesdienst Berlin im Januar 2021 nach Staatsangehörigkeiten der EU-Mitgliedsländer



1.4 Beschäftigte und Vollzeitäquivalente der Beschäftigten im unmittelbaren Landesdienst Berlin im
Januar 2021 nach Laufbahngruppen¹, Einstufungen², Verwaltungsbereichen und Geschlecht

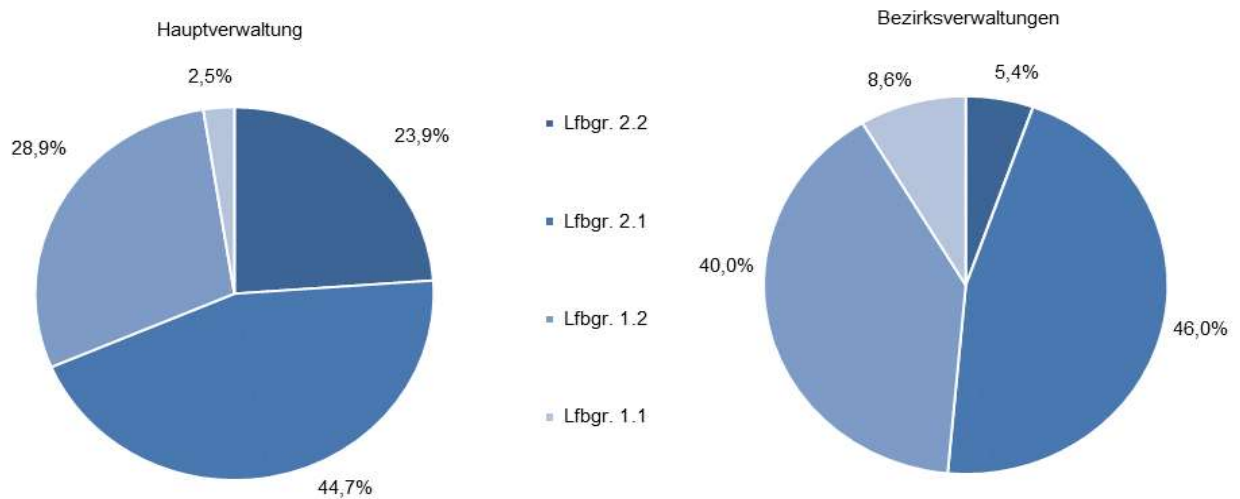
Laufbahngruppe ¹ --- Einstufung ²	Hauptverwaltung		Bezirksverwaltungen	
	insgesamt	darunter weiblich	insgesamt	darunter weiblich
Beschäftigte				
Insgesamt	102 409	58 605	25 140	16 220
Lfbgr. 2.2 ¹	24 430	15 646	1 359	852
Sen1 - Sen3, B 9, B 7, B 6	39	18	12	4
B 5 - B 2	138	43	57	18
R 8, R 6 - R 3	97	41	-	-
R 2, R 1	1 897	1 074	-	-
C3, A 16 Z, A 16 - A 13	9 316	6 414	265	130
Außertariflich	131	70	26	10
E 15 Ü, E 15, E 14, E 13 Ü, E 13	12 812	7 986	999	690
Lfbgr. 2.1 ¹	45 743	25 628	11 562	8 157
A 16 gD - A 13 gD	3 824	3 006	10	3
A 13Z, A 13S, A 12 - A 9	22 665	9 054	3 991	2 908
E 13 TV-LK, E 13 TV-Mu, E 12 - E 10, E 9b, KR 9	18 636	13 100	5 635	3 713
S 18 - S 12, S 11b	618	468	1 926	1 533
Lfbgr. 1.2 ¹	29 614	16 698	10 048	6 318
A 11 mD, A 10 mD, A 9Z, A 9S, A 8 - A 6	12 488	4 390	973	745
E 9a, E 8 - E 5, KR 8 - KR 6	11 061	7 484	8 717	5 367
S 9, S 8b, S 8a, S 7, S 4	6 065	4 824	358	206
Lfbgr. 1.1 ¹	2 563	598	2 149	874
A 6S, A 5S, A 5, A 4	686	192	1	-
E 4 - E 1, E 2Ü, KR 5	1 874	404	2 148	874
S 3	3	2	-	-
Sonstige ³	59	35	22	19
Vollzeitäquivalente				
Insgesamt	95 461,1	53 065,8	23 652,1	14 941,4
Lfbgr. 2.2 ¹	22 230,3	13 918,5	1 231,9	747,4
Sen1 - Sen3, B 9, B 7, B 6	39,0	18,0	12,0	4,0
B 5 - B 2	136,9	42,8	57,0	18,0
R 8, R 6 - R 3	96,7	40,7	-	-
R 2, R 1	1 773,1	966,5	-	-
C3, A 16 Z, A 16 - A 13	8 628,7	5 833,2	255,5	121,3
Außertariflich	130,6	69,9	24,9	9,8
E 15 Ü, E 15, E 14, E 13 Ü, E 13	11 425,3	6 947,5	882,5	594,3
Lfbgr. 2.1 ¹	42 416,7	23 046,8	10 871,4	7 559,9
A 16 gD - A 13 gD	3 593,7	2 801,4	10,0	3,0
A 13Z, A 13S, A 12 - A 9	22 054,1	8 537,6	3 764,0	2 698,1
E 13 TV-LK, E 13 TV-Mu, E 12 - E 10, E 9b, KR 9	16 183,8	11 267,0	5 319,7	3 453,7
S 18 - S 12, S 11b	585,2	440,8	1 777,7	1 405,1
Lfbgr. 1.2 ¹	28 243,9	15 500,4	9 481,5	5 818,5
A 11 mD, A 10 mD, A 9Z, A 9S, A 8 - A 6	12 241,7	4 174,5	918,6	692,0
E 9a, E 8 - E 5, KR 8 - KR 6	10 447,7	6 926,9	8 254,6	4 953,5
S 9, S 8b, S 8a, S 7, S 4	5 554,5	4 399,0	308,4	173,1
Lfbgr. 1.1 ¹	2 512,4	565,7	2 053,0	803,1
A 6S, A 5S, A 5, A 4	676,1	185,8	1,0	-
E 4 - E 1, E 2Ü, KR 5	1 834,4	378,7	2 052,0	803,1
S 3	1,8	1,2	-	-
Sonstige ³	57,9	34,5	14,4	12,4

¹ Lfbgr. 1.1 entspricht dem ehem. einfachen Dienst, Lfbgr. 1.2 entspricht dem ehem. mittleren Dienst, Lfbgr. 2.1 entspricht dem ehem. gehobenen Dienst, Lfbgr. 2.2 entspricht dem ehem. höheren Dienst.

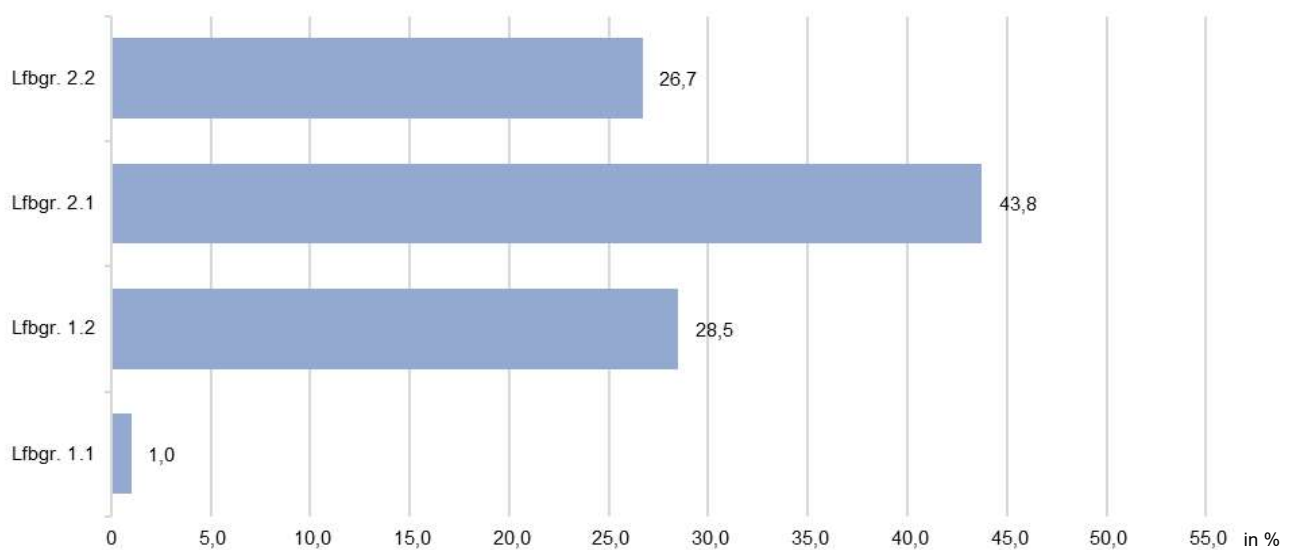
² Vergütungs- bzw. Lohngruppen wurden den vergleichbaren Entgeltgruppen zugeordnet.

³ Beschäftigte, deren Einstufung in IPV nicht den aufgeführten Entgeltgruppen entspricht.

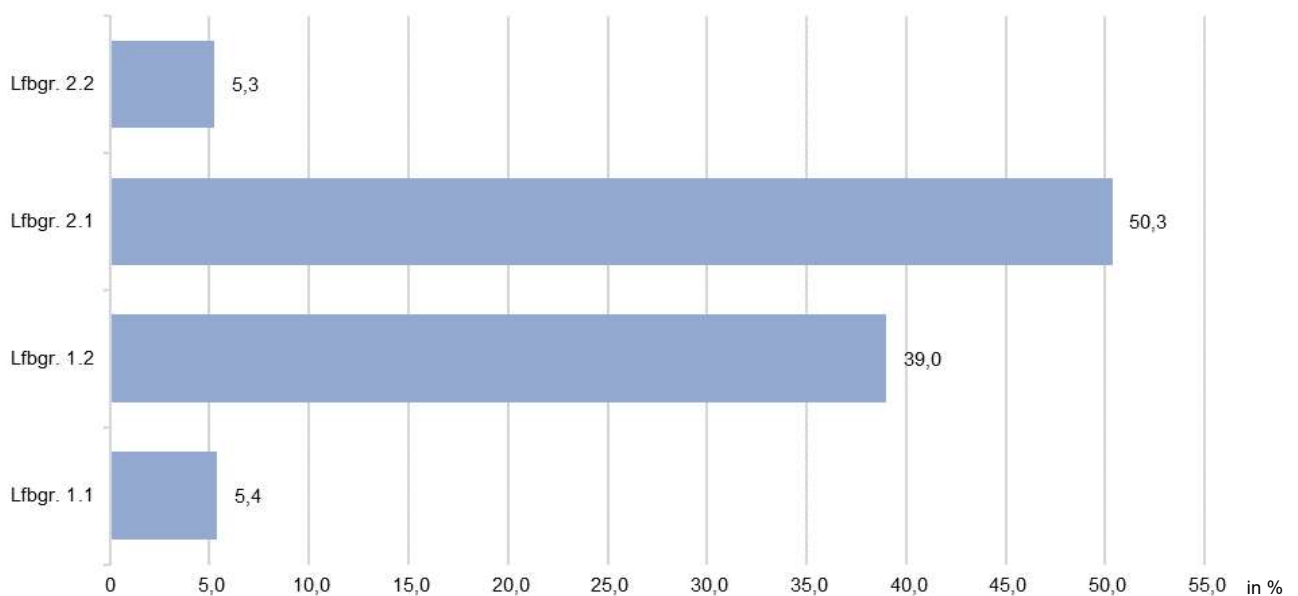
1.4 Beschäftigte in % im unmittelbaren Landesdienst Berlin im Januar 2021 nach Laufbahngruppen¹ und Verwaltungsbereichen



1.4.1 Frauenanteil in % der Berliner Hauptverwaltung im Januar 2021 nach Laufbahngruppen¹



1.4.2 Frauenanteil in % der Berliner Bezirksverwaltungen im Januar 2021 nach Laufbahngruppen¹



¹ Lfbgr. 1.1 entspricht dem ehem. einfachen Dienst, Lfbgr. 1.2 entspricht dem ehem. mittleren Dienst, Lfbgr. 2.1 entspricht dem ehem. gehobenen Dienst, Lfbgr. 2.2 entspricht dem ehem. höheren Dienst.

[Leerseite]

Hauptverwaltung



2.1 Beschäftigte der Hauptverwaltung im unmittelbaren Landesdienst Berlin im Januar 2021 nach ausgewählten Strukturmerkmalen und Einzelplänen

Merkmal	Haupt- verwaltung insgesamt	03 RBm - SKzl	05 InnDS	06 JustVA inkl. 02 VerfGH	07 UVK	08 KultEuropa
Beschäftigte	102 409	729	30 310	10 061	1 383	417
Vollzeitäquivalente	95 461,1	659,7	29 715,9	9 625,3	1 316,8	392,3
Statusgruppe						
verbeamtete Beschäftigte	51 150	153	23 457	7 434	341	78
angestellte Beschäftigte	51 259	576	6 853	2 627	1 042	339
dar. befristete angest. Besch.	4 125	102	408	201	70	49
Statusgruppe in %						
verbeamtete Beschäftigte	49,9	21,0	77,4	73,9	24,7	18,7
angestellte Beschäftigte	50,1	79,0	22,6	26,1	75,3	81,3
dar. befristete angest. Besch.	8,0	17,7	6,0	7,7	6,7	14,5
Arbeitszeit						
Vollzeit	77 471	514	27 819	8 315	1 093	326
Teilzeit	24 938	215	2 491	1 746	290	91
Teilzeitquote in %	24,4	29,5	8,2	17,4	21,0	21,8
< 25	362	2	6	-	-	1
= 25	45	1	3	-	-	-
> 25 und < 50	1 325	8	66	24	5	1
= 50	1 857	45	124	197	22	14
> 50 und < 75	6 353	52	471	281	46	13
= 75	2 266	30	391	448	24	24
> 75 und < 100	12 730	77	1 430	796	193	38
Geschlecht						
darunter weiblich	58 605	506	8 730	6 209	671	295
Frauenanteil in %	57,2	69,4	28,8	61,7	48,5	70,7
Altersgruppe von ... bis unter ... Jahre						
unter 30	6 736	29	3 171	524	70	11
30 - 40	24 703	179	7 016	2 140	275	102
40 - 50	22 804	183	7 355	2 397	282	90
50 - 60	33 391	221	9 973	3 626	451	131
60 und älter	14 775	117	2 795	1 374	305	83
Durchschnittsalter						
Beschäftigte	46,8	47,4	45,1	47,5	49,1	48,4
verbeamtete Beschäftigte	48,5	52,2	44,5	48,3	51,2	51,9
angestellte Beschäftigte	45,1	46,2	47,2	45,4	48,4	47,6
darunter weiblich	47,3	47,6	44,5	47,2	49,1	47,5
Beschäftigte mit Schwerbehinderung	5 830	36	1 489	585	87	39
Nachrichtlich:						
Beschäftigte in Ausbildung	8 198	4	3 842	1 892	39	32

Noch: 2.1 Beschäftigte der Hauptverwaltung im unmittelbaren Landesdienst Berlin im Januar 2021 nach ausgewählten Strukturmerkmalen und Einzelplänen

09 GPG	10 BildJugFam	11 IAS	12 StadtWohn	13 WiEnBe	15 Fin	Merkmal
437	47 545	2 178	962	426	7 961	Beschäftigte
410,0	42 375,3	2 042,2	904,9	403,2	7 615,4	Vollzeitäquivalente
Statusgruppe						
110	12 422	604	204	170	6 177	verbeamtete Beschäftigte
327	35 123	1 574	758	256	1 784	angestellte Beschäftigte
43	2 900	112	67	46	127	dar. befristete angest. Besch.
Statusgruppe in %						
25,2	26,1	27,7	21,2	39,9	77,6	verbeamtete Beschäftigte
74,8	73,9	72,3	78,8	60,1	22,4	angestellte Beschäftigte
13,1	8,3	7,1	8,8	18,0	7,1	dar. befristete angest. Besch.
Arbeitszeit						
332	29 918	1 671	696	335	6 452	Vollzeit
105	17 627	507	266	91	1 509	Teilzeit
24,0	37,1	23,3	27,7	21,4	19,0	Teilzeitquote in %
-	351	1	1	-	-	< 25
-	38	2	1	-	-	= 25
2	1 175	19	4	1	20	> 25 und < 50
14	1 279	45	10	11	96	= 50
14	5 099	98	35	15	229	> 50 und < 75
6	976	54	13	14	286	= 75
69	8 709	288	202	50	878	> 75 und < 100
Geschlecht						
303	34 397	1 501	568	249	5 176	darunter weiblich
69,3	72,3	68,9	59,0	58,5	65,0	Frauenanteil in %
Altersgruppe von ... bis unter ... Jahre						
10	2 165	84	33	18	621	unter 30
101	12 234	551	209	103	1 793	30 - 40
83	10 457	412	207	98	1 240	40 - 50
155	14 789	714	311	133	2 887	50 - 60
88	7 900	417	202	74	1 420	60 und älter
Durchschnittsalter						
49,2	47,3	48,2	49,0	47,7	47,8	Beschäftigte
51,9	56,6	51,7	50,8	48,2	47,2	verbeamtete Beschäftigte
48,3	44,0	46,8	48,5	47,4	50,0	angestellte Beschäftigte
49,4	47,7	48,1	49,1	47,6	48,5	darunter weiblich
46	2 535	241	67	39	666	Beschäftigte mit Schwerbehinderung
Nachrichtlich:						
-	1 483	13	49	2	842	Beschäftigte in Ausbildung

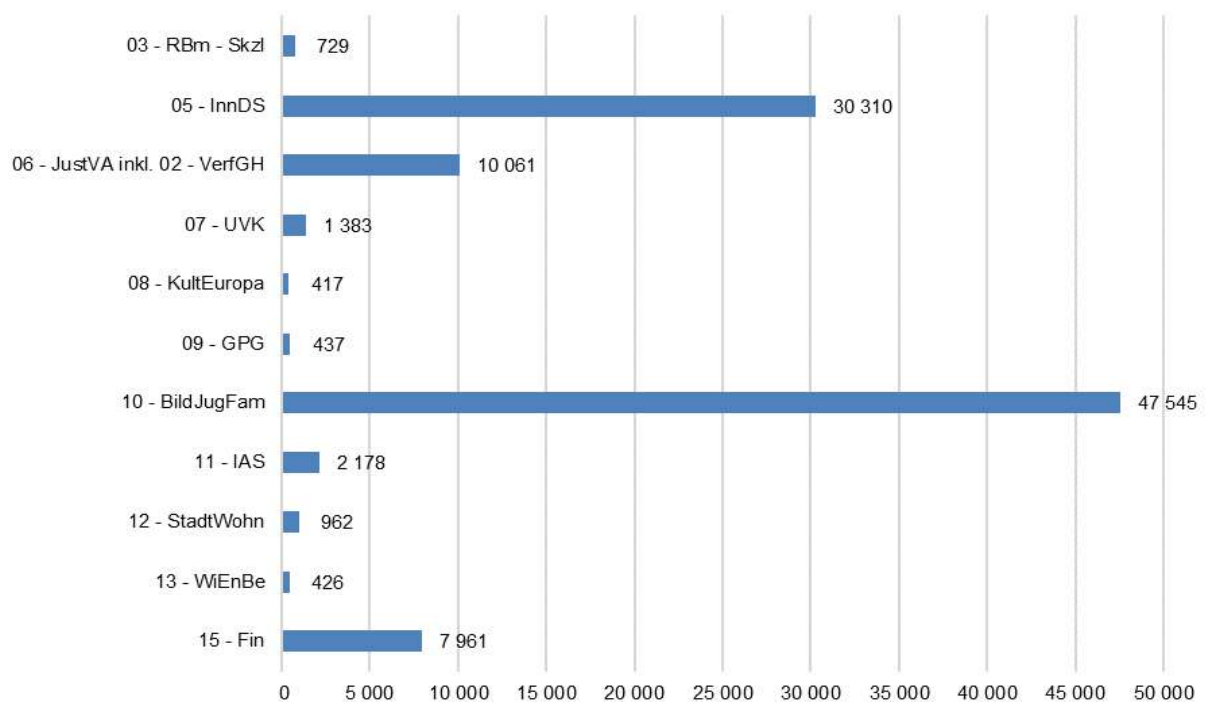
2.2 Beschäftigte und Vollzeitäquivalente der Beschäftigten im unmittelbaren Landesdienst Berlin im Januar 2021 nach Einzelplänen/Behörden der Hauptverwaltung, Geschlecht und Statusgruppen

Einzelplan --- Behörde/Bereich	Beschäftigte					Vollzeit- äqui- valente
	insgesamt		darunter weiblich	verbeamtete Beschäftigte	angestellte Beschäftigte	
	absolut	%				
Hauptverwaltung und Bezirksverwaltungen insgesamt	127 549	x	74 825	56 459	71 090	119 113,2
Hauptverwaltung insgesamt	102 409	100	58 605	51 150	51 259	95 461,1
03 - RBm - SKzl	729	0,7	506	153	576	659,7
RBm - SKzl - außer Wiss. und Forsch.	278	0,3	167	94	184	267,1
RBm - SKzl - Wiss. und Forschung	84	0,1	61	37	47	78,2
Sekretariat der KMK	367	0,4	278	22	345	314,4
05 - InnDS	30 310	29,6	8 730	23 457	6 853	29 715,9
SenInnDS - Inneres	1 140	1,1	690	751	389	1 081,5
SenInnDS - Sport	207	0,2	56	24	183	204,3
PolPräs	23 498	22,9	6 820	18 776	4 722	23 055,8
Feuerwehr	4 244	4,1	305	3 585	659	4 204,6
LABO	687	0,7	501	192	495	659,8
Landesamt für Einwanderung	534	0,5	358	129	405	510,0
06 - JustVA inkl. 02 - VerfGH	10 061	9,8	6 209	7 434	2 627	9 625,3
Verfassungsgerichtshof	6	0,0	4	4	2	6,0
SenJustVA	446	0,4	311	225	221	430,7
Generalstaatsanwaltschaft	106	0,1	55	70	36	102,3
Staatsanwaltschaft	972	0,9	705	698	274	915,4
Amtsanzwaltschaft	206	0,2	150	142	64	195,1
Kammergericht	549	0,5	369	388	161	526,9
Landgericht	843	0,8	547	640	203	794,1
Amtsgerichte	3 515	3,4	2 547	2 495	1 020	3 335,2
Oberverwaltungsgericht BB	77	0,1	35	55	22	74,4
Verwaltungsgericht	278	0,3	185	211	67	261,8
Sozialgericht	363	0,4	253	201	162	342,1
Justizvollzugsanstalten	2 700	2,6	1 048	2 305	395	2 641,3
07 - UVK	1 383	1,4	671	341	1 042	1 316,8
SenUVK	1 098	1,1	579	289	809	1 038,7
Fischereiamt	13	0,0	5	4	9	12,3
Gem. Obere Luftfahrthb. BB	3	0,0	3	2	1	2,7
Berliner Forsten	241	0,2	68	46	195	237,1
Pflanzenschutzamt	28	0,0	16	-	28	26,0
08 - KultEuropa	417	0,4	295	78	339	392,3
SenKultEuropa	212	0,2	159	54	158	199,1
Kultureinrichtungen	141	0,1	95	18	123	130,3
Obere Denkmalschutzbeh. und LDA	64	0,1	41	6	58	63,0
09 - GPG	437	0,4	303	110	327	410,0
SenGPG	359	0,4	256	104	255	334,9
LI für gerichtl. u. soziale Medizin	57	0,1	33	6	51	55,8
Gemeinsames Krebsregister	21	0,0	14	-	21	19,3

Noch: 2.2 Beschäftigte und Vollzeitäquivalente der Beschäftigten im unmittelbaren Landesdienst Berlin im Januar 2021 nach Einzelplänen/Behörden der Hauptverwaltung, Geschlecht und Statusgruppen

Einzelplan --- Behörde/Bereich	Beschäftigte					Vollzeit- äqui- valente
	insgesamt		darunter weiblich	verbeamtete Beschäftigte	angestellte Beschäftigte	
	absolut	%				
10 - BildJugFam	47 545	46,4	34 397	12 422	35 123	42 375,3
SenBildJugFam	1 839	1,8	1 362	611	1 228	1 700,3
Berliner Landeszentrale für pol. Bildung	22	0,0	13	2	20	16,0
Schulen	45 628	44,6	32 981	11 804	33 824	40 607,0
Sozialpäd. Fortbildungsinst. BB	56	0,1	41	5	51	52,1
11 - IAS	2 178	2,1	1 501	604	1 574	2 042,2
SenIAS	401	0,4	264	158	243	372,3
Arbeitsgerichtsbarkeit	232	0,2	163	122	110	218,2
LAGetSi	142	0,1	84	94	48	137,2
LAGeSo	864	0,8	649	186	678	801,6
LAF	539	0,5	341	44	495	512,9
12 - StadtWohn	962	0,9	568	204	758	904,9
SenStadtWohn	962	0,9	568	204	758	904,9
13 - WiEnBe	426	0,4	249	170	256	403,2
SenWiEnBe	426	0,4	249	170	256	403,2
15 - Fin	7 961	7,8	5 176	6 177	1 784	7 615,4
SenFin	664	0,6	408	409	255	630,2
Finanzämter	6 537	6,4	4 243	5 521	1 016	6 267,2
LVwA	603	0,6	418	191	412	570,8
Ehemaliger zentraler PÜ (Kap. 1599)	57	0,1	37	15	42	51,6
Landesfinanzservice	100	0,1	70	41	59	95,7

2.1 Beschäftigte im unmittelbaren Landesdienst Berlin im Januar 2021 nach Einzelplänen der Berliner Hauptverwaltung



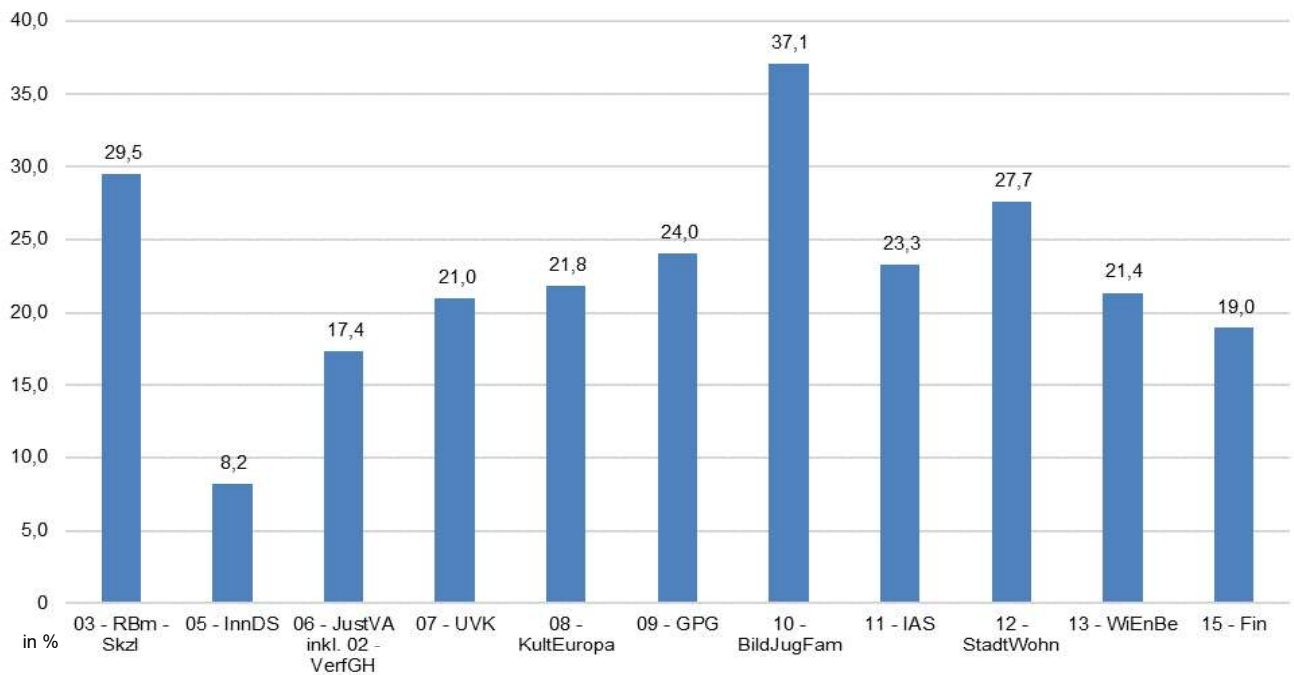
2.3 Beschäftigte im unmittelbaren Landesdienst Berlin im Januar 2021 nach Einzelplänen/Behörden der Hauptverwaltung und nach Arbeitszeiteinheiten

Einzelplan --- Behörde/Bereich	Beschäftigte	Vollzeit	Teilzeit ¹								
			ins- gesamt	in %	prozentuale Arbeitszeiteinheiten						
					< 25	= 25	> 25 und < 50	= 50	> 50 und < 75	= 75	> 75 und < 100
Hauptverwaltung und Bezirksverwaltungen insgesamt	127 549	97 083	30 466	23,9	410	48	1 527	2 386	7 296	2 988	15 811
Hauptverwaltung insgesamt	102 409	77 471	24 938	24,4	362	45	1 325	1 857	6 353	2 266	12 730
03 - RBm - SKZl	729	514	215	29,5	2	1	8	45	52	30	77
RBm - SKZl - außer Wiss. und Forsch.	278	235	43	15,5	1	-	-	3	7	3	29
RBm - SKZl - Wiss. und Forschung	84	61	23	27,4	-	-	1	-	6	3	13
Sekretariat der KMK	367	218	149	40,6	1	1	7	42	39	24	35
05 - InnDS	30 310	27 819	2 491	8,2	6	3	66	124	471	391	1 430
SenInnDS - Inneres	1 140	904	236	20,7	-	-	6	12	44	51	123
SenInnDS - Sport	207	196	11	5,3	-	-	-	-	3	3	5
PolPräs	23 498	21 617	1 881	8,0	3	-	49	90	372	281	1 086
Feuerwehr	4 244	4 102	142	3,3	2	3	4	13	21	32	67
LABO	687	558	129	18,8	-	-	3	5	13	12	96
Landesamt für Einwanderung	534	442	92	17,2	1	-	4	4	18	12	53
06 - JustVA inkl. 02 - VerfGH	10 061	8 315	1 746	17,4	-	-	24	197	281	448	796
Verfassungsgerichtshof	6	6	-	-	-	-	-	-	-	-	-
SenJustVA	446	377	69	15,5	-	-	2	1	9	11	46
Generalstaatsanwaltschaft	106	84	22	20,8	-	-	-	1	2	3	16
Staatsanwaltschaft	972	736	236	24,3	-	-	3	27	49	51	106
Amtsanzwaltschaft	206	158	48	23,3	-	-	-	4	6	16	22
Kammergericht	549	460	89	16,2	-	-	1	10	17	21	40
Landgericht	843	672	171	20,3	-	-	1	35	32	40	63
Amtsgerichte	3 515	2 764	751	21,4	-	-	4	70	110	226	341
Oberverwaltungsgericht BB	77	69	8	10,4	-	-	-	2	2	1	3
Verwaltungsgericht	278	210	68	24,5	-	-	-	8	11	12	37
Sozialgericht	363	288	75	20,7	-	-	1	11	17	10	36
Justizvollzugsanstalten	2 700	2 491	209	7,7	-	-	12	28	26	57	86
07 - UVK	1 383	1 093	290	21,0	-	-	5	22	46	24	193
SenUVK	1 098	836	262	23,9	-	-	5	19	40	20	178
Fischereiamt	13	11	2	15,4	-	-	-	1	-	-	1
Gem. Obere Luftfahrth. BB	3	2	1	33,3	-	-	-	-	1	-	-
Berliner Forsten	241	224	17	7,1	-	-	-	1	4	1	11
Pflanzenschutzamt	28	20	8	28,6	-	-	-	1	1	3	3
08 - KultEuropa	417	326	91	21,8	1	-	1	14	13	24	38
SenKultEuropa	212	161	51	24,1	1	-	1	3	11	10	25
Kultureinrichtungen	141	107	34	24,1	-	-	-	11	2	11	10
Obere Denkmalschutzbeh. und LDA	64	58	6	9,4	-	-	-	-	-	3	3
09 - GPG	437	332	105	24,0	-	-	2	14	14	6	69
SenGPG	359	267	92	25,6	-	-	2	14	12	5	59
LI für gerichtl. u. soziale Medizin	57	52	5	8,8	-	-	-	-	1	1	3
Gemeinsames Krebsregister	21	13	8	38,1	-	-	-	-	1	-	7

Noch: 2.3 Beschäftigte im unmittelbaren Landesdienst Berlin im Januar 2021 nach Einzelplänen/Behörden der Hauptverwaltung und nach Arbeitszeiteanteilen

Einzelplan --- Behörde/Bereich	Beschäftigte	Vollzeit	Teilzeit ¹									
			insgesamt	in %	prozentuale Arbeitszeiteanteile							
					< 25	= 25	> 25 und < 50	= 50	> 50 und < 75	= 75	> 75 und < 100	
10 - BildJugFam	47 545	29 918	17 627	37,1	351	38	1 175	1 279	5 099	976	8 709	
SenBildJugFam	1 839	1 343	496	27,0	3	-	18	57	101	65	252	
Berliner Landeszentrale für pol. Bildung	22	14	8	36,4	7	-	-	-	-	-	1	
Schulen	45 628	28 524	17 104	37,5	341	38	1 157	1 221	4 997	907	8 443	
Sozialpäd. Fortbildungsinst. BB	56	37	19	33,9	-	-	-	1	1	4	13	
11 - IAS	2 178	1 671	507	23,3	1	2	19	45	98	54	288	
SenIAS	401	299	102	25,4	-	1	2	9	26	17	47	
Arbeitsgerichtsbarkeit	232	181	51	22,0	-	-	1	9	7	10	24	
LAGetSi	142	115	27	19,0	-	-	-	-	3	4	20	
LAGeSo	864	634	230	26,6	1	1	12	18	45	17	136	
LAF	539	442	97	18,0	-	-	4	9	17	6	61	
12 - StadtWohn	962	696	266	27,7	1	1	4	10	35	13	202	
SenStadtWohn	962	696	266	27,7	1	1	4	10	35	13	202	
13 - WiEnBe	426	335	91	21,4	-	-	1	11	15	14	50	
SenWiEnBe	426	335	91	21,4	-	-	1	11	15	14	50	
15 - Fin	7 961	6 452	1 509	19,0	-	-	20	96	229	286	878	
SenFin	664	524	140	21,1	-	-	3	9	22	23	83	
Finanzämter	6 537	5 341	1 196	18,3	-	-	12	80	174	248	682	
LVwA	603	466	137	22,7	-	-	3	3	25	12	94	
Ehemaliger zentraler PÜ (Kap. 1599)	57	43	14	24,6	-	-	2	4	4	1	3	
Landesfinanzservice	100	78	22	22,0	-	-	-	-	4	2	16	

2.2 Anteil der Beschäftigten mit Teilzeit im unmittelbaren Landesdienst Berlin im Januar 2021 nach Einzelplänen der Hauptverwaltung



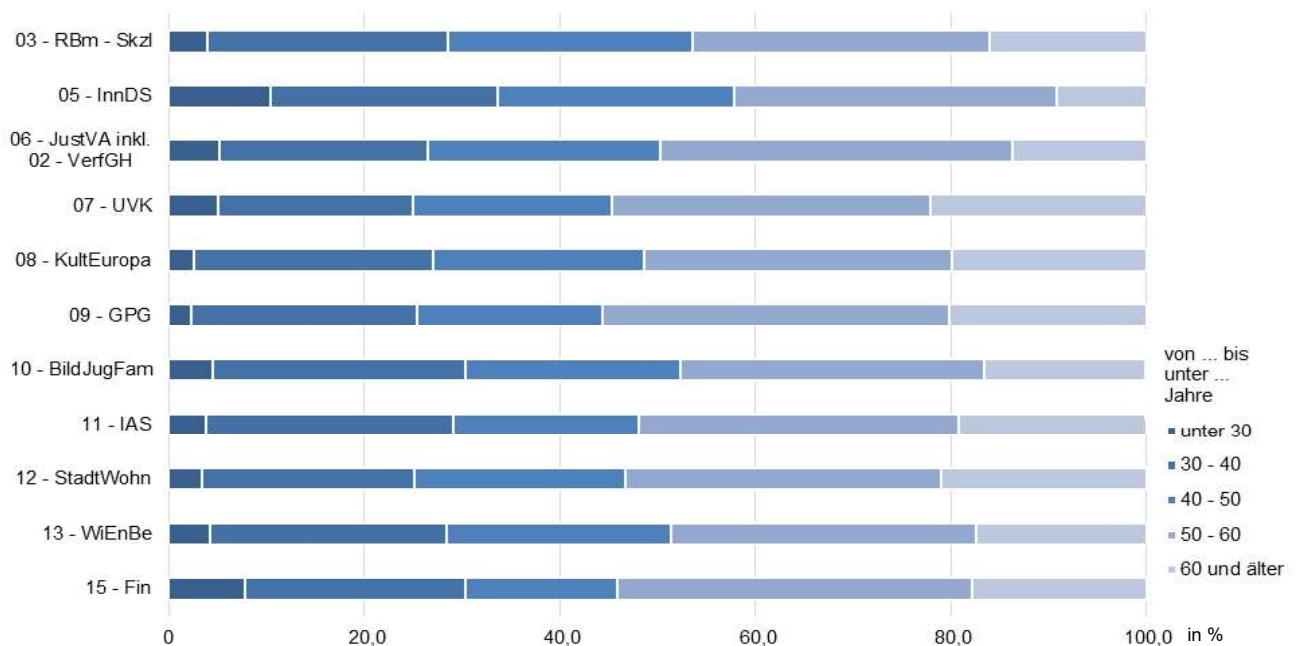
2.4 Beschäftigte im unmittelbaren Landesdienst Berlin im Januar 2021 nach Einzelplänen/Behörden der Hauptverwaltung, nach Laufbahngruppen sowie nach Altersgruppen und Durchschnittsalter

Einzelplan --- Behörde/Bereich --- Laufbahngruppen	Beschäftigte	Altersgruppe von ... bis unter ... Jahre									Durchschnittsalter
		unter 25	25 - 30	30 - 35	35 - 40	40 - 45	45 - 50	50 - 55	55 - 60	60 und älter	
Hauptverwaltung und Bezirksverwaltungen insgesamt	127 549	1 807	6 502	14 607	15 147	14 499	13 094	18 808	23 305	19 780	47,2
Hauptverwaltung insgesamt	102 409	1 459	5 277	12 097	12 606	12 120	10 684	15 210	18 181	14 775	46,8
03 - RBm - SKzl	729	6	23	80	99	99	84	87	134	117	47,4
RBm - SKzl - außer Wiss. und Forsch.	278	2	3	27	43	36	33	31	55	48	48,3
RBm - SKzl - Wiss. und Forschung	84	1	-	7	4	11	12	9	21	19	50,7
Sekretariat der KMK	367	3	20	46	52	52	39	47	58	50	46,1
05 - InnDS	30 310	676	2 495	4 082	2 934	3 577	3 778	4 720	5 253	2 795	45,1
SenInnDS - Inneres	1 140	25	95	256	210	128	102	127	110	87	41,7
SenInnDS - Sport	207	-	4	14	9	15	18	36	59	52	52,5
PolPräs	23 498	567	2 029	3 032	2 023	2 809	3 131	3 664	4 048	2 195	45,2
Feuerwehr	4 244	64	250	574	571	511	431	728	818	297	45,3
LABO	687	6	35	95	70	47	47	104	155	128	48,2
Landesamt für Einwanderung	534	14	82	111	51	67	49	61	63	36	41,4
06 - JustVA inkl. 02 - VerfGH	10 061	108	416	1 008	1 132	1 223	1 174	1 683	1 943	1 374	47,5
Verfassungsgerichtshof	6	-	-	-	2	1	1	1	1	-	46,3
SenJustVA	446	1	13	34	55	58	51	68	71	95	49,0
Generalstaatsanwaltschaft	106	-	1	6	6	9	11	18	25	30	52,5
Staatsanwaltschaft	972	22	52	128	102	89	105	143	198	133	46,8
Amtsanzwaltschaft	206	4	14	26	19	12	19	37	42	33	47,3
Kammergericht	549	7	30	63	46	58	62	92	104	87	47,6
Landgericht	843	10	29	86	85	95	98	159	182	99	47,8
Amtsgerichte	3 515	57	165	360	364	435	387	598	669	480	47,3
Oberverwaltungsgericht BB	77	-	1	4	6	3	8	14	25	16	52,4
Verwaltungsgericht	278	1	16	26	40	42	31	35	51	36	46,5
Sozialgericht	363	2	8	39	61	68	54	50	48	33	45,8
Justizvollzugsanstalten	2 700	4	87	236	346	353	347	468	527	332	47,8
07 - UVK	1 383	16	54	134	141	144	138	175	276	305	49,1
SenUVK	1 098	6	34	107	123	122	109	130	224	243	49,3
Fischereiamt	13	-	1	1	-	1	2	5	2	1	48,8
Gem. Obere Luftfahrth. BB	3	-	-	-	-	-	1	1	-	1	53,7
Berliner Forsten	241	10	19	24	15	18	26	35	45	49	47,6
Pflanzenschutzamt	28	-	-	2	3	3	-	4	5	11	53,4
08 - KultEuropa	417	2	9	48	54	56	34	58	73	83	48,4
SenKultEuropa	212	1	4	28	30	30	20	24	36	39	47,6
Kultureinrichtungen	141	1	5	14	17	16	9	23	25	31	49,0
Obere Denkmalschutzbeh. und LDA	64	-	-	6	7	10	5	11	12	13	49,9
09 - GPG	437	2	8	45	56	43	40	67	88	88	49,2
SenGPG	359	1	7	40	48	37	37	53	66	70	48,7
LI für gerichtl. u. soziale Medizin	57	1	1	5	7	4	3	11	12	13	50,1
Gemeinsames Krebsregister	21	-	-	-	1	2	-	3	10	5	55,1
10 - BildJugFam	47 545	445	1 720	5 429	6 805	6 016	4 441	6 736	8 053	7 900	47,3
SenBildJugFam	1 839	10	61	124	207	193	198	291	399	356	49,5
Berliner Landeszentrale für pol. Bildung	22	3	2	1	1	1	3	4	5	2	45,5
Schulen	45 628	432	1 655	5 299	6 589	5 815	4 233	6 434	7 637	7 534	47,2
Sozialpäd. Fortbildungsinst. BB	56	-	2	5	8	7	7	7	12	8	48,0

Noch: 2.4 Beschäftigte im unmittelbaren Landesdienst Berlin im Januar 2021 nach Einzelplänen/Behörden der Hauptverwaltung, nach Laufbahngruppen sowie nach Altersgruppen und Durchschnittsalter

Einzelplan --- Behörde/Bereich --- Laufbahngruppen	Beschäftigte	Altersgruppe von ... bis unter ... Jahre									Durchschnittsalter
		unter 25	25 - 30	30 - 35	35 - 40	40 - 45	45 - 50	50 - 55	55 - 60	60 und älter	
11 - IAS	2 178	8	76	248	303	238	174	306	408	417	48,2
SenIAS	401	1	7	42	51	57	31	65	75	72	48,5
Arbeitsgerichtsbarkeit	232	1	12	13	16	24	7	39	51	69	51,4
LAGetSi	142	-	4	10	23	14	4	19	33	35	50,2
LAGeSo	864	3	30	99	108	78	72	123	171	180	48,9
LAF	539	3	23	84	105	65	60	60	78	61	45,0
12 - StadtWohn	962	5	28	88	121	113	94	126	185	202	49,0
SenStadtWohn	962	5	28	88	121	113	94	126	185	202	49,0
13 - WiEnBe	426	2	16	51	52	56	42	48	85	74	47,7
SenWiEnBe	426	2	16	51	52	56	42	48	85	74	47,7
15 - Fin	7 961	189	432	884	909	555	685	1 204	1 683	1 420	47,8
SenFin	664	8	15	69	87	62	75	111	128	109	48,2
Finanzämter	6 537	179	379	739	756	429	539	967	1 390	1 159	47,6
LVwA	603	2	34	69	59	58	47	99	132	103	48,4
Ehemaliger zentraler PÜ (Kap. 1599)	57	-	-	-	-	1	7	10	9	30	58,0
Landesfinanzservice	100	-	4	7	7	5	17	17	24	19	50,5
Laufbahngruppen¹ insgesamt	102 409	1 459	5 277	12 097	12 606	12 120	10 684	15 210	18 181	14 775	46,8
Lfbgr. 2.2	24 430	-	464	2 991	3 730	3 160	2 272	3 475	4 153	4 185	47,8
Lfbgr. 2.1	45 743	640	2 317	4 918	5 240	5 886	5 611	6 982	8 070	6 079	46,8
Lfbgr. 1.2	29 614	718	2 293	3 858	3 251	2 685	2 568	4 391	5 631	4 219	46,2
Lfbgr. 1.1	2 563	83	195	326	380	384	232	360	320	283	44,2
Sonstige	59	18	8	4	5	5	1	2	7	9	38,6

2.3 Beschäftigte im unmittelbaren Landesdienst Berlin im Januar 2021 der Berliner Hauptverwaltung nach Altersgruppen



¹ Lfbgr. 1.1 entspricht dem ehem. einfachen Dienst, Lfbgr. 1.2 dem ehem. mittleren Dienst, Lfbgr. 2.1 dem ehem. gehobenen Dienst, Lfbgr. 2.2 dem ehem. höheren Dienst.

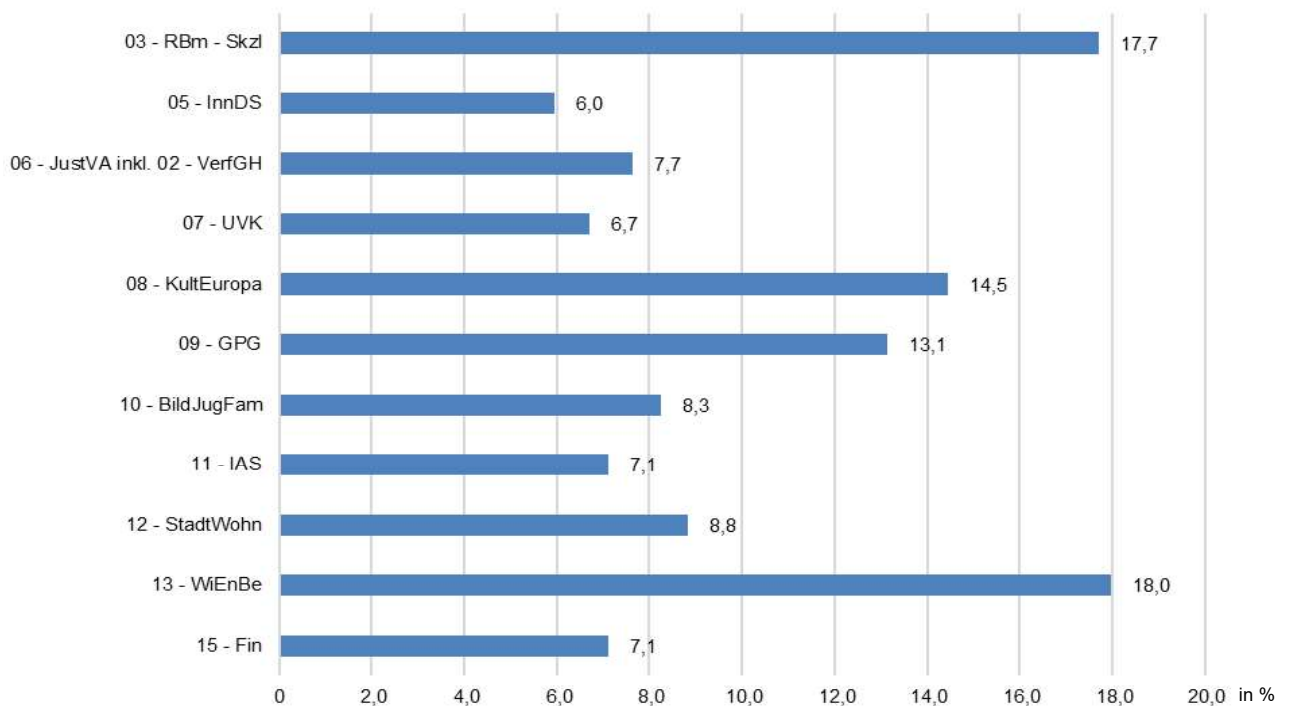
2.5 Beschäftigte mit befristeten Vertragsarten im unmittelbaren Landesdienst Berlin im Januar 2021 nach Einzelplänen/Behörden der Hauptverwaltung

Einzelplan --- Behörde/Bereich	Beschäftigte insgesamt	Darunter angestellte Beschäftigte	Davon befristet ...				
			ins- gesamt	in %	sachlicher Grund	sach- grundlos	sonstige Gründe
Hauptverwaltung und Bezirksverwaltungen insgesamt	127 549	71 090	5 492	7,7	5 222	260	10
Hauptverwaltung insgesamt	102 409	51 259	4 125	8,0	4 063	52	10
03 - RBm - SKzI	729	576	102	17,7	102	-	-
RBm - SKzI - außer Wiss. und Forsch.	278	184	37	20,1	37	-	-
RBm - SKzI - Wiss. und Forschung	84	47	2	4,3	2	-	-
Sekretariat der KMK	367	345	63	18,3	63	-	-
05 - InnDS	30 310	6 853	408	6,0	395	13	-
SenInnDS - Inneres	1 140	389	104	26,7	102	2	-
SenInnDS - Sport	207	183	19	10,4	19	-	-
PolPräs	23 498	4 722	224	4,7	222	2	-
Feuerwehr	4 244	659	29	4,4	29	-	-
LABO	687	495	6	1,2	6	-	-
Landesamt für Einwanderung	534	405	26	6,4	17	9	-
06 - JustVA inkl. 02 - VerfGH	10 061	2 627	201	7,7	191	6	4
Verfassungsgerichtshof	6	2	-	-	-	-	-
SenJustVA	446	221	29	13,1	26	3	-
Generalstaatsanwaltschaft	106	36	1	2,8	1	-	-
Staatsanwaltschaft	972	274	23	8,4	22	-	1
Amtsanwaltschaft	206	64	5	7,8	5	-	-
Kammergericht	549	161	3	1,9	3	-	-
Landgericht	843	203	12	5,9	12	-	-
Amtsgerichte	3 515	1 020	37	3,6	35	1	1
Oberverwaltungsgericht BB	77	22	-	-	-	-	-
Verwaltungsgericht	278	67	6	9,0	6	-	-
Sozialgericht	363	162	3	1,9	3	-	-
Justizvollzugsanstalten	2 700	395	82	20,8	78	2	2
07 - UVK	1 383	1 042	70	6,7	70	-	-
SenUVK	1 098	809	55	6,8	55	-	-
Fischereiamt	13	9	-	-	-	-	-
Gem. Obere Luftfahrth. BB	3	1	-	-	-	-	-
Berliner Forsten	241	195	12	6,2	12	-	-
Pflanzenschutzamt	28	28	3	10,7	3	-	-
08 - KultEuropa	417	339	49	14,5	49	-	-
SenKultEuropa	212	158	20	12,7	20	-	-
Kultureinrichtungen	141	123	13	10,6	13	-	-
Obere Denkmalschutzbeh. und LDA	64	58	16	27,6	16	-	-
09 - GPG	437	327	43	13,1	43	-	-
SenGPG	359	255	38	14,9	38	-	-
LI für gerichtl. u. soziale Medizin	57	51	5	9,8	5	-	-
Gemeinsames Krebsregister	21	21	-	-	-	-	-

Noch: 2.5 Beschäftigte mit befristeten Vertragsarten im unmittelbaren Landesdienst Berlin im Januar 2021 nach Einzelplänen/Behörden der Hauptverwaltung

Einzelplan --- Behörde/Bereich	Beschäftigte insgesamt	Darunter angestellte Beschäftigte	Davon befristet ...				
			ins- gesamt	in %	sachlicher Grund	sach- grundlos	sonstige Gründe
10 - BildJugFam	47 545	35 123	2 900	8,3	2 876	18	6
SenBildJugFam	1 839	1 228	89	7,2	88	1	-
Berliner Landeszentrale für pol. Bildung	22	20	-	-	-	-	-
Schulen	45 628	33 824	2 801	8,3	2 778	17	6
Sozialpäd. Fortbildungsinst. BB	56	51	10	19,6	10	-	-
11 - IAS	2 178	1 574	112	7,1	106	6	-
SenIAS	401	243	43	17,7	42	1	-
Arbeitsgerichtsbarkeit	232	110	3	2,7	3	-	-
LAGetSi	142	48	7	14,6	7	-	-
LAGeSo	864	678	42	6,2	37	5	-
LAF	539	495	17	3,4	17	-	-
12 - StadtWohn	962	758	67	8,8	67	-	-
SenStadtWohn	962	758	67	8,8	67	-	-
13 - WiEnBe	426	256	46	18,0	45	1	-
SenWiEnBe	426	256	46	18,0	45	1	-
15 - Fin	7 961	1 784	127	7,1	119	8	-
SenFin	664	255	27	10,6	25	2	-
Finanzämter	6 537	1 016	87	8,6	87	-	-
LVwA	603	412	10	2,4	4	6	-
Ehemaliger zentraler PÜ (Kap. 1599)	57	42	-	-	-	-	-
Landesfinanzservice	100	59	3	5,1	3	-	-

2.4 Prozentuale Anteile der angestellten Beschäftigten mit befristeten Vertragsarten im unmittelbaren Landesdienst Berlin im Januar 2021 nach Einzelplänen der Berliner Hauptverwaltung



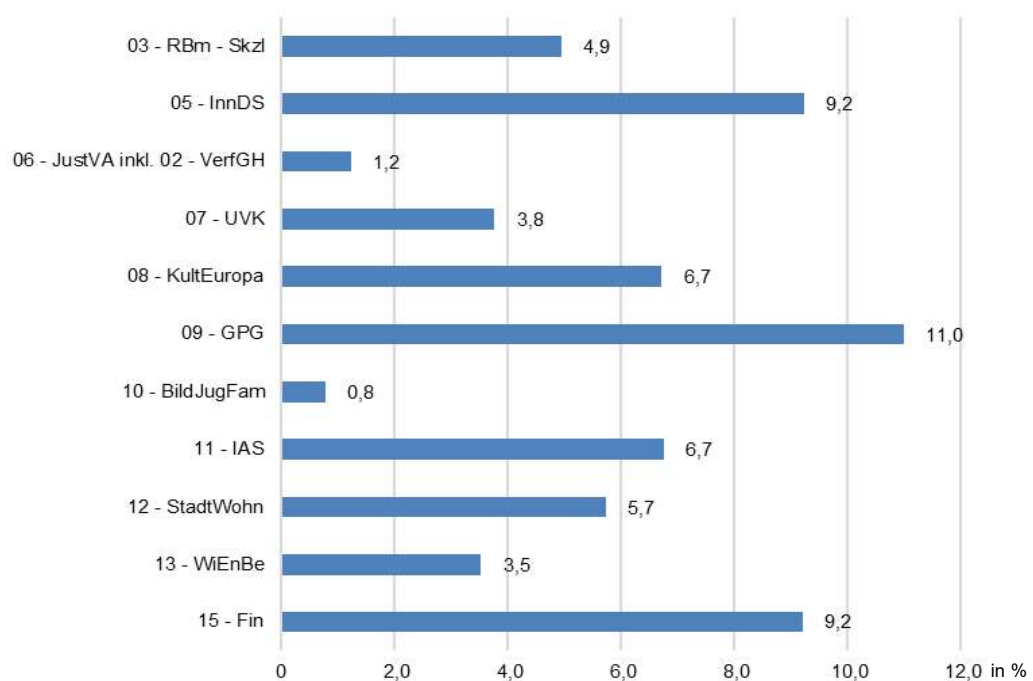
2.6 Beschäftigte im unmittelbaren Landesdienst Berlin im Januar 2021 nach Einzelplänen/Behörden der Hauptverwaltung und nach Nebentätigkeiten

Einzelplan --- Behörde/Bereich	Beschäftigte	Beschäftigte mit mind. einer Nebentätigkeit	
		absolut	in %
Hauptverwaltung und Bezirksverwaltungen insgesamt	127 549	5 971	4,7
Hauptverwaltung insgesamt	102 409	4 402	4,3
03 - RBm - SKZl	729	36	4,9
RBm - SKZl - außer Wiss. und Forsch.	278	12	4,3
RBm - SKZl - Wiss. und Forschung	84	3	3,6
Sekretariat der KMK	367	21	5,7
05 - InnDS	30 310	2 794	9,2
SenInnDS - Inneres	1 140	61	5,4
SenInnDS - Sport	207	2	1,0
PolPräs	23 498	1 981	8,4
Feuerwehr	4 244	687	16,2
LABO	687	30	4,4
Landesamt für Einwanderung	534	33	6,2
06 - JustVA inkl. 02 - VerfGH	10 061	123	1,2
Verfassungsgerichtshof	6	-	-
SenJustVA	446	2	0,4
Generalstaatsanwaltschaft	106	-	-
Staatsanwaltschaft	972	10	1,0
Amtsanwaltschaft	206	3	1,5
Kammergericht	549	9	1,6
Landgericht	843	8	0,9
Amtsgerichte	3 515	29	0,8
Oberverwaltungsgericht BB	77	1	1,3
Verwaltungsgericht	278	-	-
Sozialgericht	363	1	0,3
Justizvollzugsanstalten	2 700	60	2,2
07 - UVK	1 383	52	3,8
SenUVK	1 098	44	4,0
Fischereiamt	13	1	7,7
Gem. Obere Luftfahrth. BB	3	-	-
Berliner Forsten	241	5	2,1
Pflanzenschutzamt	28	2	7,1
08 - KultEuropa	417	28	6,7
SenKultEuropa	212	14	6,6
Kultureinrichtungen	141	6	4,3
Obere Denkmalschutzbeh. und LDA	64	8	12,5
09 - GPG	437	48	11,0
SenGPG	359	27	7,5
LI für gerichtl. u. soziale Medizin	57	18	31,6
Gemeinsames Krebsregister	21	3	14,3

Noch: 2.6 Beschäftigte mit befristeten Vertragsarten im unmittelbaren Landesdienst Berlin im Januar 2021
nach Einzelplänen/Behörden der Hauptverwaltung

Einzelplan --- Behörde/Bereich	Beschäftigte	Beschäftigte mit mind. einer Nebentätigkeit	
		absolut	in %
10 - BildJugFam	47 545	371	0,8
SenBildJugFam	1 839	54	2,9
Berliner Landeszentrale für pol. Bildung	22	-	-
Schulen	45 628	315	0,7
Sozialpäd. Fortbildungsinst. BB	56	2	3,6
11 - IAS	2 178	147	6,7
SenIAS	401	27	6,7
Arbeitsgerichtsbarkeit	232	18	7,8
LAGetSi	142	7	4,9
LAGeSo	864	60	6,9
LAF	539	35	6,5
12 - StadtWohn	962	55	5,7
SenStadtWohn	962	55	5,7
13 - WiEnBe	426	15	3,5
SenWiEnBe	426	15	3,5
15 - Fin	7 961	733	9,2
SenFin	664	77	11,6
Finanzämter	6 537	640	9,8
LVvA	603	9	1,5
Ehemaliger zentraler PÜ (Kap. 1599)	57	2	3,5
Landesfinanzservice	100	5	5,0

2.5 Prozentuale Anteile der Beschäftigten mit mindestens einer Nebentätigkeit im unmittelbaren Landesdienst Berlin im Januar 2021 nach Einzelplänen der Hauptverwaltung



2.7.1 Verbeamtete Beschäftigte im unmittelbaren Landesdienst Berlin im Januar 2021 nach Einzelplänen, Behörden der Hauptverwaltung und nach Einstufungen

Einzelplan --- Behörde/Bereich	Einstufung								
	Sen 3, Sen 2, Sen 1	B 9, B 7, B 6, B 5	B 4, B 3, B 2	R 8, R 6, R 5	R 4, R 3	R 2, R 1	C 3, A 16Z, A 16	A 15	A 14
Hauptverwaltung und Bezirksverwaltungen insgesamt	11	81	154	9	88	1 897	407	1 596	1 368
Hauptverwaltung insgesamt	11	57	109	9	88	1 897	369	1 518	1 267
darunter weiblich	5	23	33	3	38	1 074	178	792	749
03 - RBm - SKzl	1	11	9	-	-	-	13	29	20
RBm - SKzl - außer Wiss. und Forsch.	1	8	3	-	-	-	8	16	11
RBm - SKzl - Wiss. und Forschung	-	2	1	-	-	-	3	4	6
Sekretariat der KMK	-	1	5	-	-	-	2	9	3
05 - InnDS	1	11	25	-	-	-	50	166	163
SenInnDS - Inneres	1	8	13	-	-	-	16	25	34
SenInnDS - Sport	-	-	1	-	-	-	1	2	-
PolPräs	-	2	8	-	-	-	24	117	106
Feuerwehr	-	1	2	-	-	-	5	15	17
LABO	-	-	-	-	-	-	3	4	2
Landesamt für Einwanderung	-	-	1	-	-	-	1	3	4
06 - JustVA inkl. 02 - VerFGH	1	6	13	8	67	1 853	16	21	31
Verfassungsgerichtshof	-	-	-	-	-	3	-	-	-
SenJustVA	1	6	13	-	-	1	6	10	12
Generalstaatsanwaltschaft	-	-	-	1	5	30	-	-	-
Staatsanwaltschaft	-	-	-	1	8	385	-	1	-
Amts-anwaltschaft	-	-	-	-	1	1	-	-	-
Kammergericht	-	-	-	1	29	105	-	-	1
Landgericht	-	-	-	1	4	419	-	-	-
Amtsgerichte	-	-	-	1	10	589	-	-	-
Oberverwaltungsgericht BB	-	-	-	1	8	28	-	-	-
Verwaltungsgericht	-	-	-	1	1	144	-	-	-
Sozialgericht	-	-	-	1	1	148	-	-	-
Justizvollzugsanstalten	-	-	-	-	-	-	10	10	18
07 - UVK	1	3	5	-	-	-	10	24	31
SenUVK	1	3	5	-	-	-	10	22	27
Fischereiamt	-	-	-	-	-	-	-	-	1
Gem. Obere Luftfahrtb. BB	-	-	-	-	-	-	-	-	-
Berliner Forsten	-	-	-	-	-	-	-	2	3
08 - KultEuropa	1	2	2	-	-	-	4	1	10
SenKultEuropa	1	2	1	-	-	-	3	1	5
Kultureinrichtungen	-	-	1	-	-	-	1	-	2
Obere Denkmalschutzbeh. und LDA	-	-	-	-	-	-	-	-	3
09 - GPG	1	3	6	-	-	-	7	8	12
SenGPG	1	3	5	-	-	-	7	6	10
LI für gerichtl. u. soziale Medizin	-	-	1	-	-	-	-	2	2

Noch: 2.7.1 Verbeamtete Beschäftigte im unmittelbaren Landesdienst Berlin im Januar 2021 nach Einzelplänen, Behörden der Hauptverwaltung und nach Einstufungen

Einzelplan --- Behörde/Bereich	Einstufung								
	Sen 3, Sen 2, Sen 1	B 9, B 7, B 6, B 5	B 4, B 3, B 2	R 8, R 6, R 5	R 4, R 3	R 2, R 1	C 3, A 16Z, A 16	A 15	A 14
10 - BildJugFam	1	5	13	-	-	-	199	1 109	805
SenBildJugFam	1	5	13	-	-	-	61	94	36
Berliner Landeszentrale für pol. Bildung	-	-	-	-	-	-	-	-	-
Schulen	-	-	-	-	-	-	138	1 015	769
Sozialpäd. Fortbildungsinst. BB	-	-	-	-	-	-	-	-	-
11 - IAS	1	3	5	1	21	44	12	32	41
SenIAS	1	3	3	-	-	-	6	17	14
Arbeitsgerichtsbarkeit	-	-	-	1	21	44	-	-	-
LAGetSi	-	-	-	-	-	-	1	1	8
LAGeSo	-	-	1	-	-	-	2	12	17
LAF	-	-	1	-	-	-	3	2	2
12 - StadtWohn	1	3	10	-	-	-	15	22	26
SenStadtWohn	1	3	10	-	-	-	15	22	26
13 - WiEnBe	1	3	1	-	-	-	8	14	17
SenWiEnBe	1	3	1	-	-	-	8	14	17
15 - Fin	1	7	20	-	-	-	35	92	111
SenFin	1	7	18	-	-	-	13	32	31
Finanzämter	-	-	-	-	-	-	22	56	76
LVwA	-	-	2	-	-	-	-	3	3
Ehemaliger zentraler PÜ (Kap. 1599)	-	-	-	-	-	-	-	-	1
Landesfinanzservice	-	-	-	-	-	-	-	1	-

Noch: 2.7.1 Verbeamtete Beschäftigte im unmittelbaren Landesdienst Berlin im Januar 2021 nach Einzelplänen, Behörden der Hauptverwaltung und nach Einstufungen

Einzelplan --- Behörde/Bereich	Einstufung								
	A 13	A 16gD, A 15gD	A 14gD	A 13gD	A 13Z, A 13S	A 12	A 11	A 10	A 9
Hauptverwaltung und Bezirksverwaltungen insgesamt	6 210	248	318	3 268	1 775	3 544	7 482	8 980	4 875
Hauptverwaltung insgesamt	6 162	248	318	3 258	1 530	2 949	6 320	7 363	4 503
darunter weiblich	4 695	167	223	2 616	592	1 314	2 427	2 841	1 880
03 - RBm - SKzl	5	-	-	-	18	15	13	11	1
RBm - SKzl - außer Wiss. und Forsch.	2	-	-	-	11	11	5	11	1
RBm - SKzl - Wiss. und Forschung	2	-	-	-	6	4	8	-	-
Sekretariat der KMK	1	-	-	-	1	-	-	-	-
05 - InnDS	207	-	-	1	770	1 467	4 552	6 010	3 502
SenInnDS - Inneres	159	-	-	1	67	63	40	40	243
SenInnDS - Sport	-	-	-	-	6	4	2	7	-
PolPräs	32	-	-	-	614	1 260	4 318	5 773	3 249
Feuerwehr	14	-	-	-	55	109	144	127	2
LABO	1	-	-	-	11	19	24	22	6
Landesamt für Einwanderung	1	-	-	-	17	12	24	41	2
06 - JustVA inkl. 02 - VerfGH	20	-	13	1	144	273	373	273	384
Verfassungsgerichtshof	-	-	-	-	1	-	-	-	-
SenJustVA	4	-	-	-	25	28	49	27	17
Generalstaatsanwaltschaft	1	-	1	-	4	6	4	1	-
Staatsanwaltschaft	-	-	-	-	3	10	18	20	63
Amtsanwaltschaft	1	-	12	-	39	43	1	-	3
Kammergericht	-	-	-	-	10	20	30	22	49
Landgericht	-	-	-	-	1	12	18	15	13
Amtsgerichte	1	-	-	-	26	91	162	142	203
Oberverwaltungsgericht BB	-	-	-	-	1	1	1	-	-
Verwaltungsgericht	-	-	-	-	1	4	-	4	5
Sozialgericht	-	-	-	-	1	3	5	1	4
Justizvollzugsanstalten	13	-	-	1	32	55	85	41	27
07 - UVK	22	-	-	-	43	57	66	42	10
SenUVK	19	-	-	-	37	54	46	35	7
Fischereiamt	1	-	-	-	-	-	-	1	-
Gem. Obere Luftfahrthb. BB	-	-	-	-	-	-	1	-	-
Berliner Forsten	2	-	-	-	6	3	19	6	3
08 - KultEuropa	4	-	-	-	6	16	17	11	2
SenKultEuropa	2	-	-	-	6	15	12	4	-
Kultureinrichtungen	1	-	-	-	-	1	4	6	2
Obere Denkmalschutzbeh. und LDA	1	-	-	-	-	-	1	1	-
09 - GPG	8	-	-	-	16	18	17	5	3
SenGPG	8	-	-	-	15	18	17	5	3
LI für gerichtl. u. soziale Medizin	-	-	-	-	1	-	-	-	-

Noch: 2.7.1 Verbeamtete Beschäftigte im unmittelbaren Landesdienst Berlin im Januar 2021 nach Einzelplänen, Behörden der Hauptverwaltung und nach Einstufungen

Einzelplan --- Behörde/Bereich	Einstufung								
	A 13	A 16gD, A 15gD	A 14gD	A 13gD	A 13Z, A 13S	A 12	A 11	A 10	A 9
10 - BildJugFam	5 768	248	305	3 256	39	333	135	95	11
SenBildJugFam	20	15	3	4	33	72	99	81	10
Berliner Landeszentrale für pol. Bildung	-	-	-	-	1	1	-	-	-
Schulen	5 748	233	302	3 252	2	260	35	14	1
Sozialpäd. Fortbildungsinst. BB	-	-	-	-	3	-	1	-	-
11 - IAS	16	-	-	-	57	90	108	77	22
SenIAS	5	-	-	-	31	25	29	14	4
Arbeitsgerichtsbarkeit	-	-	-	-	3	7	6	9	4
LAGetSi	5	-	-	-	8	26	24	16	3
LAGeSo	5	-	-	-	11	24	40	33	10
LAF	1	-	-	-	4	8	9	5	1
12 - StadtWohn	29	-	-	-	42	27	16	4	5
SenStadtWohn	29	-	-	-	42	27	16	4	5
13 - WiEnBe	15	-	-	-	18	29	23	22	-
SenWiEnBe	15	-	-	-	18	29	23	22	-
15 - Fin	68	-	-	-	377	624	1 000	813	563
SenFin	8	-	-	-	96	72	65	41	9
Finanzämter	60	-	-	-	266	518	886	713	549
LVvA	-	-	-	-	10	24	40	52	3
Ehemaliger zentraler PÜ (Kap. 1599)	-	-	-	-	-	1	3	4	2
Landesfinanzservice	-	-	-	-	5	9	6	3	-

Noch: 2.7.1 Verbeamtete Beschäftigte im unmittelbaren Landesdienst Berlin im Januar 2021 nach Einzelplänen, Behörden der Hauptverwaltung und nach Einstufungen

Einzelplan --- Behörde/Bereich	Einstufung							
	A 11 mD, A 10 mD	A 9Z	A 9S	A 8	A 7	A 6	A 6S, A 5S	A 5, A 4
Hauptverwaltung und Bezirksverwaltungen insgesamt	58	769	2 563	5 156	4 740	175	454	233
Hauptverwaltung insgesamt	58	753	2 382	4 623	4 547	125	454	232
darunter weiblich	10	123	774	1 709	1 693	81	97	95
03 - RBm - SKzl	-	-	3	4	-	-	-	-
RBm - SKzl - außer Wiss. und Forsch.	-	-	3	3	-	-	-	-
RBm - SKzl - Wiss. und Forschung	-	-	-	1	-	-	-	-
Sekretariat der KMK	-	-	-	-	-	-	-	-
05 - InnDS	-	504	1 224	2 501	2 281	11	6	5
SenInnDS - Inneres	-	3	18	19	-	1	-	-
SenInnDS - Sport	-	-	1	-	-	-	-	-
PolPräs	-	3	70	1 587	1 596	9	5	3
Feuerwehr	-	492	1 100	860	642	-	-	-
LABO	-	4	17	34	42	1	1	1
Landesamt für Einwanderung	-	2	18	1	1	-	-	1
06 - JustVA inkl. 02 - VerfGH	58	168	643	1 306	1 018	105	426	213
Verfassungsgerichtshof	-	-	-	-	-	-	-	-
SenJustVA	2	1	1	8	5	1	5	3
Generalstaatsanwaltschaft	-	1	3	3	2	1	7	-
Staatsanwaltschaft	-	-	25	50	67	3	35	9
Amtsanzwaltschaft	-	1	-	16	16	1	5	2
Kammergericht	-	2	27	36	11	7	21	17
Landgericht	-	-	5	36	48	9	48	11
Amtsgerichte	-	62	166	284	244	71	280	163
Oberverwaltungsgericht BB	-	2	1	4	3	2	2	1
Verwaltungsgericht	-	-	4	24	4	6	10	3
Sozialgericht	-	1	7	7	3	2	13	4
Justizvollzugsanstalten	56	98	404	838	615	2	-	-
07 - UVK	-	1	13	12	1	-	-	-
SenUVK	-	1	12	10	-	-	-	-
Fischereiamt	-	-	-	-	1	-	-	-
Gem. Obere Luftfahrth. BB	-	-	-	1	-	-	-	-
Berliner Forsten	-	-	1	1	-	-	-	-
08 - KultEuropa	-	-	2	-	-	-	-	-
SenKultEuropa	-	-	2	-	-	-	-	-
Kultureinrichtungen	-	-	-	-	-	-	-	-
Obere Denkmalschutzbeh. und LDA	-	-	-	-	-	-	-	-
09 - GPG	-	-	4	1	1	-	-	-
SenGPG	-	-	4	1	1	-	-	-
LI für gerichtl. u. soziale Medizin	-	-	-	-	-	-	-	-

Noch: 2.7.1 Verbeamtete Beschäftigte im unmittelbaren Landesdienst Berlin im Januar 2021 nach Einzelplänen, Behörden der Hauptverwaltung und nach Einstufungen

Einzelplan --- Behörde/Bereich	Einstufung							
	A 11 mD, A 10 mD	A 9Z	A 9S	A 8	A 7	A 6	A 6S, A 5S	A 5, A 4
10 - BildJugFam	-	-	46	46	8	-	-	-
SenBildJugFam	-	-	20	42	2	-	-	-
Berliner Landeszentrale für pol. Bildung	-	-	-	-	-	-	-	-
Schulen	-	-	25	4	6	-	-	-
Sozialpäd. Fortbildungsinst. BB	-	-	1	-	-	-	-	-
11 - IAS	-	2	20	28	17	4	1	2
SenIAS	-	-	3	2	1	-	-	-
Arbeitsgerichtsbarkeit	-	1	4	10	8	2	-	2
LAGetSi	-	1	1	-	-	-	-	-
LAGeSo	-	-	10	14	7	-	-	-
LAF	-	-	2	2	1	2	1	-
12 - StadtWohn	-	-	2	1	1	-	-	-
SenStadtWohn	-	-	2	1	1	-	-	-
13 - WiEnBe	-	1	1	9	8	-	-	-
SenWiEnBe	-	1	1	9	8	-	-	-
15 - Fin	-	77	424	715	1 212	5	21	12
SenFin	-	3	7	4	2	-	-	-
Finanzämter	-	71	398	663	1 207	3	21	12
LVwA	-	2	12	38	2	-	-	-
Ehemaliger zentraler PÜ (Kap. 1599)	-	1	-	1	-	2	-	-
Landesfinanzservice	-	-	7	9	1	-	-	-

2.7.2 Angestellte Beschäftigte im unmittelbaren Landesdienst Berlin im Januar 2021 nach Einzelplänen, Behörden der Hauptverwaltung und nach Einstufungen

Einzelplan --- Behörde/Bereich	Einstufung ¹							
	außer- tariflich, E 15 Ü	E 15	E 14	E 13 Ü	E 13	E 13 TV-LK, E 13 TV-Mu	E 12	E 11
Hauptverwaltung und Bezirksverwaltungen insgesamt	185	796	2 003	114	10 870	8 244	2 939	4 361
Hauptverwaltung insgesamt	155	574	1 630	75	10 509	8 236	2 607	2 582
darunter weiblich	79	306	901	50	6 720	6 334	1 471	1 620
03 - RBm - SKzl	19	36	85	4	54	-	16	86
RBm - SKzl - außer Wiss. und Forsch.	12	10	49	4	5	-	9	6
RBm - SKzl - Wiss. und Forschung	4	7	12	-	5	-	1	3
Sekretariat der KMK	3	19	24	-	44	-	6	77
05 - InnDS	7	40	134	10	135	-	158	320
SenInnDS - Inneres	4	14	47	-	67	-	22	25
SenInnDS - Sport	2	4	6	-	5	-	3	19
PolPräs	-	14	66	10	44	-	102	183
Feuerwehr	-	8	8	-	15	-	14	51
LABO	1	-	5	-	4	-	11	38
Landesamt für Einwanderung	-	-	2	-	-	-	6	4
06 - JustVA inkl. 02 - VerfGH	4	7	48	15	69	-	14	61
Verfassungsgerichtshof	-	-	-	-	-	-	-	-
SenJustVA	4	4	17	1	20	-	2	15
Generalstaatsanwaltschaft	-	1	1	-	1	-	1	16
Staatsanwaltschaft	-	-	8	-	-	-	-	-
Amtsanzwaltschaft	-	-	-	-	-	-	-	-
Kammergericht	-	1	3	1	3	-	2	9
Landgericht	-	-	-	-	-	-	-	-
Amtsgerichte	-	-	-	-	-	-	-	2
Oberverwaltungsgericht BB	-	-	-	-	-	-	1	3
Verwaltungsgericht	-	-	-	-	-	-	-	3
Sozialgericht	-	-	-	-	1	-	-	1
Justizvollzugsanstalten	-	1	19	13	44	-	8	12
07 - UVK	21	40	208	11	129	-	84	75
SenUVK	21	38	202	11	126	-	84	68
Fischereiamt	-	-	-	-	2	-	-	-
Gem. Obere Luftfahrthb. BB	-	-	-	-	-	-	-	1
Berliner Forsten	-	1	3	-	-	-	-	2
Pflanzenschutzamt	-	1	3	-	1	-	-	4
08 - KultEuropa	9	13	48	4	50	-	10	58
SenKultEuropa	7	6	24	1	16	-	8	45
Kultureinrichtungen	1	3	7	3	25	-	1	8
Obere Denkmalschutzbeh. und LDA	1	4	17	-	9	-	1	5
09 - GPG	7	22	57	2	37	-	23	49
SenGPG	7	13	51	1	35	-	22	46
LI für gerichtl. u. soziale Medizin	-	8	5	-	1	-	-	-
Gemeinsames Krebsregister	-	1	1	1	1	-	1	3

¹ Vergütungs- bzw. Lohngruppen wurden den vergleichbaren Entgeltgruppen zugeordnet.

² Beschäftigte, deren Einstufung in IPV nicht den aufgeführten Entgeltgruppen entspricht.

Noch: 2.7.2 Angestellte Beschäftigte im unmittelbaren Landesdienst Berlin im Januar 2021 nach Einzelplänen, Behörden der Hauptverwaltung und nach Einstufungen

Einzelplan --- Behörde/Bereich	Einstufung ¹							
	außer- tariflich, E 15 Ü	E 15	E 14	E 13 Ü	E 13	E 13 TV-LK, E 13 TV-Mu	E 12	E 11
10 - BildJugFam	37	288	728	19	9 752	8 236	2 067	1 536
SenBildJugFam	19	24	67	16	171	-	16	37
Berliner Landeszentrale für pol. Bildung	1	-	1	-	5	-	-	-
Schulen	16	264	656	-	9 565	8 236	2 051	1 499
Sozialpäd. Fortbildungsinst. BB	1	-	4	3	11	-	-	-
11 - IAS	11	57	113	3	74	-	65	155
SenIAS	7	6	32	3	42	-	23	37
Arbeitsgerichtsbarkeit	-	-	-	-	-	-	1	3
LAGetSi	1	1	2	-	3	-	1	-
LAGeSo	3	47	69	-	10	-	21	75
LAF	-	3	10	-	19	-	19	40
12 - StadtWohn	16	35	130	1	152	-	118	103
SenStadtWohn	16	35	130	1	152	-	118	103
13 - WiEnBe	9	15	39	3	35	-	9	35
SenWiEnBe	9	15	39	3	35	-	9	35
15 - Fin	15	21	40	3	22	-	43	104
SenFin	13	19	33	3	19	-	21	33
Finanzämter	1	-	1	-	-	-	14	19
LVwA	-	-	1	-	1	-	7	36
Ehemaliger zentraler PÜ (Kap. 1599)	-	1	2	-	-	-	-	1
Landesfinanzservice	1	1	3	-	2	-	1	15

¹ Vergütungs- bzw. Lohngruppen wurden den vergleichbaren Entgeltgruppen zugeordnet.

² Beschäftigte, deren Einstufung in IPV nicht den aufgeführten Entgeltgruppen entspricht.

Noch: 2.7.2 Angestellte Beschäftigte im unmittelbaren Landesdienst Berlin im Januar 2021 nach Einzelplänen, Behörden der Hauptverwaltung und nach Einstufungen

Einzelplan --- Behörde/Bereich	Einstufung ¹								
	E 10	E 9b	E 9a	E 8	E 7	E 6	E 5	E 4	E 3
Hauptverwaltung und Bezirksverwaltungen insgesamt	3 706	5 020	4 619	3 290	320	6 669	4 699	2 130	1 512
Hauptverwaltung insgesamt	3 046	2 164	2 215	2 269	147	4 528	1 777	1 369	432
darunter weiblich	2 155	1 520	1 612	1 468	18	3 517	811	181	185
03 - RBm - SKZl	30	90	16	33	2	51	38	6	9
RBm - SKZl - außer Wiss. und Forsch.	5	10	13	25	2	19	5	6	4
RBm - SKZl - Wiss. und Forschung	4	3	3	4	-	1	-	-	-
Sekretariat der KMK	21	77	-	4	-	31	33	-	5
05 - InnDS	150	473	773	776	98	1 289	1 113	1 172	120
SenInnDS - Inneres	19	62	23	53	1	31	11	3	4
SenInnDS - Sport	4	-	3	9	15	22	74	9	8
PolPräs	79	226	351	583	51	756	1 011	1 147	97
Feuerwehr	26	52	142	103	31	104	12	12	1
LABO	4	45	83	26	-	262	5	1	10
Landesamt für Einwanderung	18	88	171	2	-	114	-	-	-
06 - JustVA inkl. 02 - VerFGH	39	50	72	615	11	1 133	259	39	19
Verfassungsgerichtshof	-	-	1	1	-	-	-	-	-
SenJustVA	11	9	16	20	-	21	28	3	3
Generalstaatsanwaltschaft	-	-	3	4	-	7	2	-	-
Staatsanwaltschaft	-	-	3	44	-	172	30	-	6
Amtsanzwaltschaft	-	-	1	2	-	58	3	-	-
Kammergericht	10	12	7	51	-	36	8	16	1
Landgericht	1	2	1	71	-	78	49	1	-
Amtsgerichte	3	7	10	314	-	572	93	3	4
Oberverwaltungsgericht BB	2	1	-	3	-	10	-	-	2
Verwaltungsgericht	-	2	-	7	-	43	10	-	1
Sozialgericht	2	10	13	60	-	61	7	6	-
Justizvollzugsanstalten	10	7	17	38	11	75	29	10	2
07 - UVK	63	55	77	78	12	63	119	1	2
SenUVK	41	48	60	48	3	32	21	1	2
Fischereiamt	-	1	3	-	-	1	2	-	-
Gem. Obere Luftfahrtb. BB	-	-	-	-	-	-	-	-	-
Berliner Forsten	16	5	8	30	9	27	93	-	-
Pflanzenschutzamt	6	1	6	-	-	3	3	-	-
08 - KultEuropa	3	39	17	8	1	28	26	10	14
SenKultEuropa	-	17	11	6	-	11	3	-	2
Kultureinrichtungen	1	13	5	1	1	13	19	10	12
Obere Denkmalschutzbeh. und LDA	2	9	1	1	-	4	4	-	-
09 - GPG	13	21	39	14	-	23	8	9	1
SenGPG	13	15	31	8	-	6	5	-	-
LI für gerichtl. u. soziale Medizin	-	-	6	6	-	12	3	9	1
Gemeinsames Krebsregister	-	6	2	-	-	5	-	-	-

¹ Vergütungs- bzw. Lohngruppen wurden den vergleichbaren Entgeltgruppen zugeordnet.

² Beschäftigte, deren Einstufung in IPV nicht den aufgeführten Entgeltgruppen entspricht.

Noch: 2.7.2 Angestellte Beschäftigte im unmittelbaren Landesdienst Berlin im Januar 2021 nach Einzelplänen, Behörden der Hauptverwaltung und nach Einstufungen

Einzelplan --- Behörde/Bereich	Einstufung ¹								
	E 10	E 9b	E 9a	E 8	E 7	E 6	E 5	E 4	E 3
10 - BildJugFam	2 468	691	831	337	22	1 271	99	20	84
SenBildJugFam	46	117	46	199	2	169	18	7	17
Berliner Landeszentrale für pol. Bildung	-	1	2	-	-	2	-	-	-
Schulen	2 421	572	782	134	20	1 088	76	13	64
Sozialpäd. Fortbildungsinst. BB	1	1	1	4	-	12	5	-	3
11 - IAS	106	373	94	101	-	296	41	27	27
SenIAS	30	25	13	11	-	5	1	4	-
Arbeitsgerichtsbarkeit	-	1	4	6	-	79	8	1	7
LAGetSi	8	4	-	5	-	15	6	-	2
LAGeSo	27	149	56	64	-	105	18	9	18
LAF	41	194	21	15	-	92	8	13	-
12 - StadtWohn	53	34	34	43	-	23	6	1	6
SenStadtWohn	53	34	34	43	-	23	6	1	6
13 - WiEnBe	10	32	15	22	-	22	6	-	3
SenWiEnBe	10	32	15	22	-	22	6	-	3
15 - Fin	111	306	247	242	1	329	62	84	147
SenFin	31	40	20	3	-	8	7	1	4
Finanzämter	68	155	116	182	-	280	34	34	111
LVvA	10	98	106	35	-	27	13	49	29
Ehemaliger zentraler PÜ (Kap. 1599)	1	7	3	8	1	5	5	-	2
Landesfinanzservice	1	6	2	14	-	9	3	-	1

¹ Vergütungs- bzw. Lohngruppen wurden den vergleichbaren Entgeltgruppen zugeordnet.

² Beschäftigte, deren Einstufung in IPV nicht den aufgeführten Entgeltgruppen entspricht.

Noch: 2.7.2 Angestellte Beschäftigte im unmittelbaren Landesdienst Berlin im Januar 2021 nach Einzelplänen, Behörden der Hauptverwaltung und nach Einstufungen

Einzelplan --- Behörde/Bereich	Einstufung ¹								
	E 2 Ü	E 2, E 1	S 18	S 17	S 16	S 15	S 14	S 13	S 12
Hauptverwaltung und Bezirksverwaltungen insgesamt	111	261	17	246	2	387	882	42	505
Hauptverwaltung insgesamt	9	64	5	135	1	254	77	-	53
darunter weiblich	3	35	3	101	1	208	51	-	36
03 - RBm - SKzl	-	1	-	-	-	-	-	-	-
RBm - SKzl - außer Wiss. und Forsch.	-	-	-	-	-	-	-	-	-
RBm - SKzl - Wiss. und Forschung	-	-	-	-	-	-	-	-	-
Sekretariat der KMK	-	1	-	-	-	-	-	-	-
05 - InnDS	-	3	-	-	-	-	-	-	-
SenInnDS - Inneres	-	3	-	-	-	-	-	-	-
SenInnDS - Sport	-	-	-	-	-	-	-	-	-
PolPräs	-	-	-	-	-	-	-	-	-
Feuerwehr	-	-	-	-	-	-	-	-	-
LABO	-	-	-	-	-	-	-	-	-
Landesamt für Einwanderung	-	-	-	-	-	-	-	-	-
06 - JustVA inkl. 02 - VerfGH	-	28	-	-	-	42	1	-	41
Verfassungsgerichtshof	-	-	-	-	-	-	-	-	-
SenJustVA	-	5	-	-	-	42	-	-	-
Generalstaatsanwaltschaft	-	-	-	-	-	-	-	-	-
Staatsanwaltschaft	-	11	-	-	-	-	-	-	-
Amtsanzwaltschaft	-	-	-	-	-	-	-	-	-
Kammergericht	-	-	-	-	-	-	1	-	-
Landgericht	-	-	-	-	-	-	-	-	-
Amtsgerichte	-	10	-	-	-	-	-	-	-
Oberverwaltungsgericht BB	-	-	-	-	-	-	-	-	-
Verwaltungsgericht	-	1	-	-	-	-	-	-	-
Sozialgericht	-	1	-	-	-	-	-	-	-
Justizvollzugsanstalten	-	-	-	-	-	-	-	-	41
07 - UVK	3	1	-	-	-	-	-	-	-
SenUVK	3	-	-	-	-	-	-	-	-
Fischereiamt	-	-	-	-	-	-	-	-	-
Gem. Obere Luftfahrthb. BB	-	-	-	-	-	-	-	-	-
Berliner Forsten	-	1	-	-	-	-	-	-	-
Pflanzenschutzamt	-	-	-	-	-	-	-	-	-
08 - KultEuropa	-	1	-	-	-	-	-	-	-
SenKultEuropa	-	1	-	-	-	-	-	-	-
Kultureinrichtungen	-	-	-	-	-	-	-	-	-
Obere Denkmalschutzbeh. und LDA	-	-	-	-	-	-	-	-	-
09 - GPG	-	2	-	-	-	-	-	-	-
SenGPG	-	2	-	-	-	-	-	-	-
LI für gerichtl. u. soziale Medizin	-	-	-	-	-	-	-	-	-
Gemeinsames Krebsregister	-	-	-	-	-	-	-	-	-

¹ Vergütungs- bzw. Lohngruppen wurden den vergleichbaren Entgeltgruppen zugeordnet.

³ Beschäftigte, deren Einstufung in IPV nicht den aufgeführten Entgeltgruppen entspricht.

Noch: 2.7.2 Angestellte Beschäftigte im unmittelbaren Landesdienst Berlin im Januar 2021 nach Einzelplänen, Behörden der Hauptverwaltung und nach Einstufungen

Einzelplan --- Behörde/Bereich	Einstufung ¹								
	E 2 Ü	E 2, E 1	S 18	S 17	S 16	S 15	S 14	S 13	S 12
10 - BildJugFam	4	17	4	135	1	209	76	-	8
SenBildJugFam	-	2	4	76	-	39	76	-	8
Berliner Landeszentrale für pol. Bildung	-	7	-	-	-	-	-	-	-
Schulen	2	5	-	59	1	170	-	-	-
Sozialpäd. Fortbildungsinst. BB	2	3	-	-	-	-	-	-	-
11 - IAS	2	2	1	-	-	3	-	-	4
SenIAS	-	2	-	-	-	-	-	-	-
Arbeitsgerichtsbarkeit	-	-	-	-	-	-	-	-	-
LAGetSi	-	-	-	-	-	-	-	-	-
LAGeSo	2	-	-	-	-	1	-	-	4
LAF	-	-	1	-	-	2	-	-	-
12 - StadtWohn	-	2	-	-	-	-	-	-	-
SenStadtWohn	-	2	-	-	-	-	-	-	-
13 - WiEnBe	-	1	-	-	-	-	-	-	-
SenWiEnBe	-	1	-	-	-	-	-	-	-
15 - Fin	-	6	-	-	-	-	-	-	-
SenFin	-	-	-	-	-	-	-	-	-
Finanzämter	-	1	-	-	-	-	-	-	-
LVwA	-	-	-	-	-	-	-	-	-
Ehemaliger zentraler PÜ (Kap. 1599)	-	5	-	-	-	-	-	-	-
Landesfinanzservice	-	-	-	-	-	-	-	-	-

¹ Vergütungs- bzw. Lohngruppen wurden den vergleichbaren Entgeltgruppen zugeordnet.

³ Beschäftigte, deren Einstufung in IPV nicht den aufgeführten Entgeltgruppen entspricht.

Noch: 2.7.2 Angestellte Beschäftigte im unmittelbaren Landesdienst Berlin im Januar 2021 nach Einzelplänen, Behörden der Hauptverwaltung und nach Einstufungen

Einzelplan --- Behörde/Bereich									
	S 11b	S 9	S 8b	S 8a	S 7	S 4	S 3	KR 9 - KR 5	sonstige ²
Hauptverwaltung und Bezirksverwaltungen insgesamt	463	52	1 513	4 502	1	355	3	190	81
Hauptverwaltung insgesamt	93	50	1 191	4 486	-	338	3	126	59
darunter weiblich	68	43	965	3 602	-	214	2	58	35
03 - RBm - SKzl	-	-	-	-	-	-	-	-	-
RBm - SKzl - außer Wiss. und Forsch.	-	-	-	-	-	-	-	-	-
RBm - SKzl - Wiss. und Forschung	-	-	-	-	-	-	-	-	-
Sekretariat der KMK	-	-	-	-	-	-	-	-	-
05 - InnDS	-	-	-	-	-	-	-	82	-
SenInnDS - Inneres	-	-	-	-	-	-	-	-	-
SenInnDS - Sport	-	-	-	-	-	-	-	-	-
PolPräs	-	-	-	-	-	-	-	2	-
Feuerwehr	-	-	-	-	-	-	-	80	-
LABO	-	-	-	-	-	-	-	-	-
Landesamt für Einwanderung	-	-	-	-	-	-	-	-	-
06 - JustVA inkl. 02 - VerfGH	-	-	-	2	-	-	-	31	27
Verfassungsgerichtshof	-	-	-	-	-	-	-	-	-
SenJustVA	-	-	-	-	-	-	-	-	-
Generalstaatsanwaltschaft	-	-	-	-	-	-	-	-	-
Staatsanwaltschaft	-	-	-	-	-	-	-	-	-
Amtsanzwaltschaft	-	-	-	-	-	-	-	-	-
Kammergericht	-	-	-	-	-	-	-	-	-
Landgericht	-	-	-	-	-	-	-	-	-
Amtsgerichte	-	-	-	2	-	-	-	-	-
Oberverwaltungsgericht BB	-	-	-	-	-	-	-	-	-
Verwaltungsgericht	-	-	-	-	-	-	-	-	-
Sozialgericht	-	-	-	-	-	-	-	-	-
Justizvollzugsanstalten	-	-	-	-	-	-	-	31	27
07 - UVK	-	-	-	-	-	-	-	-	-
SenUVK	-	-	-	-	-	-	-	-	-
Fischereiamt	-	-	-	-	-	-	-	-	-
Gem. Obere Luftfahrtb. BB	-	-	-	-	-	-	-	-	-
Berliner Forsten	-	-	-	-	-	-	-	-	-
Pflanzenschutzamt	-	-	-	-	-	-	-	-	-
08 - KultEuropa	-	-	-	-	-	-	-	-	-
SenKultEuropa	-	-	-	-	-	-	-	-	-
Kultureinrichtungen	-	-	-	-	-	-	-	-	-
Obere Denkmalschutzbeh. und LDA	-	-	-	-	-	-	-	-	-
09 - GPG	-	-	-	-	-	-	-	-	-
SenGPG	-	-	-	-	-	-	-	-	-
LI für gerichtl. u. soziale Medizin	-	-	-	-	-	-	-	-	-
Gemeinsames Krebsregister	-	-	-	-	-	-	-	-	-

¹ Vergütungs- bzw. Lohngruppen wurden den vergleichbaren Entgeltgruppen zugeordnet.

² Beschäftigte, deren Einstufung in IPV nicht den aufgeführten Entgeltgruppen entspricht.

Noch: 2.7.2 Angestellte Beschäftigte im unmittelbaren Landesdienst Berlin im Januar 2021 nach Einzelplänen, Behörden der Hauptverwaltung und nach Einstufungen

Einzelplan --- Behörde/Bereich									
	S 11b	S 9	S 8b	S 8a	S 7	S 4	S 3	KR 9 - KR 5	sonstige ²
10 - BildJugFam	75	50	1 191	4 483	-	338	3	11	32
SenBildJugFam	17	-	25	2	-	-	-	3	5
Berliner Landeszentrale für pol. Bildung	-	1	-	-	-	-	-	-	-
Schulen	58	49	1 166	4 481	-	338	3	8	27
Sozialpäd. Fortbildungsinst. BB	-	-	-	-	-	-	-	-	-
11 - IAS	18	-	-	-	-	-	-	1	-
SenIAS	1	-	-	-	-	-	-	1	-
Arbeitsgerichtsbarkeit	-	-	-	-	-	-	-	-	-
LAGetSi	-	-	-	-	-	-	-	-	-
LAGeSo	-	-	-	-	-	-	-	-	-
LAF	17	-	-	-	-	-	-	-	-
12 - StadtWohn	-	-	-	1	-	-	-	-	-
SenStadtWohn	-	-	-	1	-	-	-	-	-
13 - WiEnBe	-	-	-	-	-	-	-	-	-
SenWiEnBe	-	-	-	-	-	-	-	-	-
15 - Fin	-	-	-	-	-	-	-	1	-
SenFin	-	-	-	-	-	-	-	-	-
Finanzämter	-	-	-	-	-	-	-	-	-
LVvA	-	-	-	-	-	-	-	-	-
Ehemaliger zentraler PÜ (Kap. 1599)	-	-	-	-	-	-	-	1	-
Landesfinanzservice	-	-	-	-	-	-	-	-	-

¹ Vergütungs- bzw. Lohngruppen wurden den vergleichbaren Entgeltgruppen zugeordnet.

² Beschäftigte, deren Einstufung in IPV nicht den aufgeführten Entgeltgruppen entspricht.

[Leerseite]

Bezirksverwaltungen



3.1 Beschäftigte der Bezirksverwaltungen im unmittelbaren Landesdienst Berlin im Januar 2021 nach ausgewählten Strukturmerkmalen

Merkmal	Bezirks- verwaltungen insgesamt	Mitte	Friedrichshain- Kreuzberg	Pankow	Charlottenburg- Wilmerdorf	Spandau
Beschäftigte	25 140	3 041	2 020	2 527	2 047	1 832
Vollzeitäquivalente	23 652,1	2 884,1	1 889,6	2 393,8	1 903,9	1 714,3
Statusgruppe						
verbeamtete Beschäftigte	5 309	591	425	381	487	479
angestellte Beschäftigte	19 831	2 450	1 595	2 146	1 560	1 353
dar. befristete angest. Besch.	1 367	188	112	157	100	118
Statusgruppe in %						
verbeamtete Beschäftigte	21,1	19,4	21,0	15,1	23,8	26,1
angestellte Beschäftigte	78,9	80,6	79,0	84,9	76,2	73,9
dar. befristete angest. Besch.	6,9	7,7	7,0	7,3	6,4	8,7
Arbeitszeit						
Vollzeit	19 612	2 461	1 516	2 000	1 537	1 431
Teilzeit	5 528	580	504	527	510	401
Teilzeitquote in %	22,0	19,1	25,0	20,9	24,9	21,9
< 25	48	4	5	7	2	6
= 25	3	1	-	1	-	-
> 25 und < 50	202	20	12	21	12	16
= 50	529	50	49	25	68	48
> 50 und < 75	943	98	74	85	95	74
= 75	722	72	57	41	80	78
> 75 und < 100	3 081	335	307	347	253	179
Geschlecht						
darunter weiblich	16 220	1 877	1 323	1 655	1 322	1 133
Frauenanteil in %	64,5	61,7	65,5	65,5	64,6	61,8
Altersgruppe von ... bis unter ... Jahre						
unter 30	1 573	195	122	127	153	133
30 - 40	5 051	624	392	496	315	393
40 - 50	4 789	591	393	455	383	379
50 - 60	8 722	1 035	680	886	773	614
60 und älter	5 005	596	433	563	423	313
Durchschnittsalter						
Beschäftigte	48,6	48,4	48,9	49,4	49,3	47,5
verbeamtete Beschäftigte	52,2	52,7	53,0	53,7	53,1	51,3
angestellte Beschäftigte	47,6	47,3	47,8	48,6	48,1	46,2
darunter weiblich	48,4	48,3	48,6	49,7	48,9	46,7
Beschäftigte mit Schwerbehinderung	2 571	343	210	288	206	177
Nachrichtlich:						
Beschäftigte in Ausbildung	1 117	119	92	69	102	70

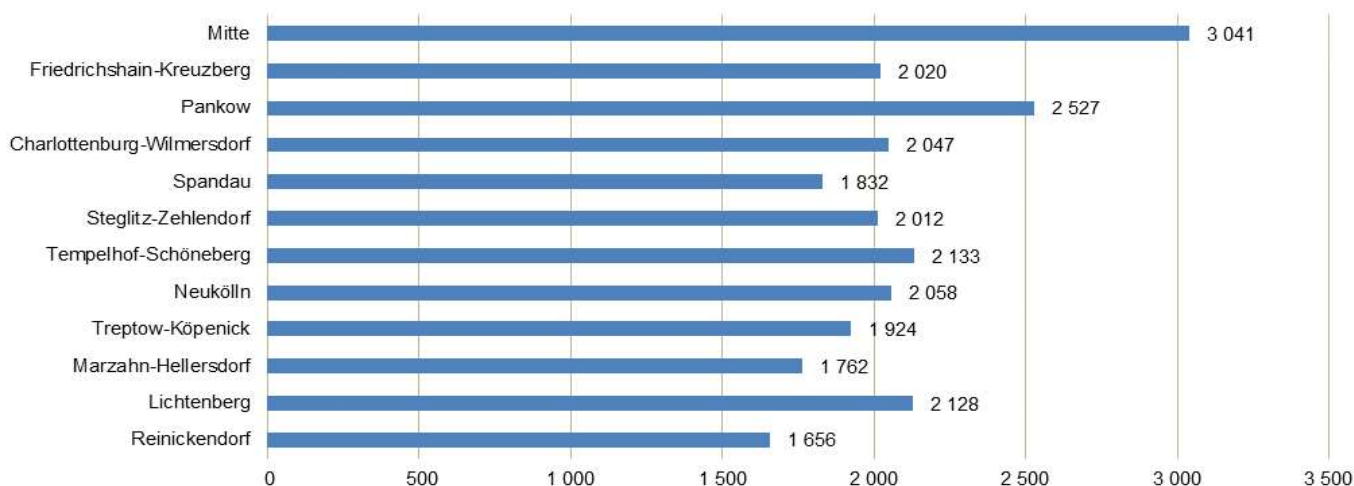
Noch: 3.1 Beschäftigte der Bezirksverwaltungen im unmittelbaren Landesdienst Berlin im Januar 2021 nach ausgewählten Strukturmerkmalen

Steglitz-Zehlendorf	Tempelhof-Schöneberg	Neukölln	Treptow-Köpenick	Marzahn-Hellersdorf	Lichtenberg	Reinickendorf	Merkmal
2 012	2 133	2 058	1 924	1 762	2 128	1 656	Beschäftigte
1 858,4	1 987,3	1 918,7	1 841,0	1 689,8	2 029,9	1 541,5	Vollzeitäquivalente
							Statusgruppe
492	543	534	336	276	321	444	verbeamtete Beschäftigte
1 520	1 590	1 524	1 588	1 486	1 807	1 212	angestellte Beschäftigte
99	109	122	96	102	120	44	dar. befristete angest. Besch.
							Statusgruppe in %
24,5	25,5	25,9	17,5	15,7	15,1	26,8	verbeamtete Beschäftigte
75,5	74,5	74,1	82,5	84,3	84,9	73,2	angestellte Beschäftigte
6,5	6,9	8,0	6,0	6,9	6,6	3,6	dar. befristete angest. Besch.
							Arbeitszeit
1 475	1 624	1 578	1 543	1 457	1 732	1 258	Vollzeit
537	509	480	381	305	396	398	Teilzeit
26,7	23,9	23,3	19,8	17,3	18,6	24,0	Teilzeitquote in %
2	5	4	4	-	9	-	< 25
-	1	-	-	-	-	-	= 25
21	15	23	14	8	16	24	> 25 und < 50
64	67	72	11	13	10	52	= 50
101	101	76	53	47	62	77	> 50 und < 75
108	80	69	26	23	20	68	= 75
241	240	236	273	214	279	177	> 75 und < 100
							Geschlecht
1 213	1 379	1 296	1 239	1 269	1 456	1 058	darunter weiblich
60,3	64,7	63,0	64,4	72,0	68,4	63,9	Frauenanteil in %
							Altersgruppe von ... bis unter ... Jahre
126	153	143	110	81	135	95	unter 30
357	423	546	356	360	474	315	30 - 40
406	448	411	352	277	365	329	40 - 50
744	740	640	688	575	726	621	50 - 60
379	369	318	418	469	428	296	60 und älter
							Durchschnittsalter
48,8	47,9	46,5	49,4	50,0	48,4	48,5	Beschäftigte
52,0	52,2	50,8	50,5	54,6	52,0	51,6	verbeamtete Beschäftigte
47,8	46,4	45,0	49,1	49,1	47,8	47,4	angestellte Beschäftigte
48,2	47,2	46,2	49,6	50,6	48,8	47,6	darunter weiblich
216	195	167	168	218	209	174	Beschäftigte mit Schwerbehinderung
							Nachrichtlich:
133	86	121	91	85	65	84	Beschäftigte in Ausbildung

3.2 Beschäftigte und Vollzeitäquivalente der Beschäftigten im unmittelbaren Landesdienst Berlin im Januar 2021 nach Bezirken/Einzelplänen der Bezirksverwaltungen, Geschlecht und Statusgruppen

Bezirke --- Einzelpläne	Beschäftigte					Vollzeit- äquivalente
	insgesamt		darunter weiblich	verbeamtete Beschäftigte	angestellte Beschäftigte	
	absolut	%				
Hauptverwaltung und Bezirksverwaltungen insgesamt	127 549	x	74 825	56 459	71 090	119 113,2
Bezirksverwaltungen insgesamt	25 140	100	16 220	5 309	19 831	23 652,1
Mitte	3 041	12,1	1 877	591	2 450	2 884,1
Friedrichshain-Kreuzberg	2 020	8,0	1 323	425	1 595	1 889,6
Pankow	2 527	10,1	1 655	381	2 146	2 393,8
Charlottenburg-Wilmersdorf	2 047	8,1	1 322	487	1 560	1 903,9
Spandau	1 832	7,3	1 133	479	1 353	1 714,3
Steglitz-Zehlendorf	2 012	8,0	1 213	492	1 520	1 858,4
Tempelhof-Schöneberg	2 133	8,5	1 379	543	1 590	1 987,3
Neukölln	2 058	8,2	1 296	534	1 524	1 918,7
Treptow-Köpenick	1 924	7,7	1 239	336	1 588	1 841,0
Marzahn-Hellersdorf	1 762	7,0	1 269	276	1 486	1 689,8
Lichtenberg	2 128	8,5	1 456	321	1 807	2 029,9
Reinickendorf	1 656	6,6	1 058	444	1 212	1 541,5
Einzelpläne insgesamt	25 140	100	16 220	5 309	19 831	23 652,1
31 - BV-Versammlung	39	0,2	31	5	34	37,5
33 - BA - Pol.-Adm. Bereich	3 988	15,9	2 426	1 169	2 819	3 806,0
34 - Ordnungsamt	1 259	5,0	690	290	969	1 217,3
35 - Amt für Bürgerdienste	1 535	6,1	1 190	415	1 120	1 452,6
36 - Amt für Weiterbildung u. Kultur	1 627	6,5	1 205	144	1 483	1 485,2
37 - Schul- und Sportamt	1 657	6,6	458	141	1 516	1 616,1
38 - Tiefbau- u. Landschaftsplanungsamt	3 088	12,3	1 281	212	2 876	2 999,3
39 - Amt für Soziales	3 585	14,3	2 758	1 211	2 374	3 382,3
40 - Jugendamt	3 919	15,6	3 106	1 058	2 861	3 615,8
41 - Gesundheitsamt	2 184	8,7	1 805	297	1 887	1 902,5
42 - Stadtentwicklungsamt	1 363	5,4	789	290	1 073	1 287,2
43 - Umwelt- und Naturschutzamt	356	1,4	218	61	295	324,6
45 - Allg. Finanzangelegenheiten	50	0,2	34	15	35	48,3
95 - Parkraumbewirtschaftung	490	1,9	229	1	489	477,3

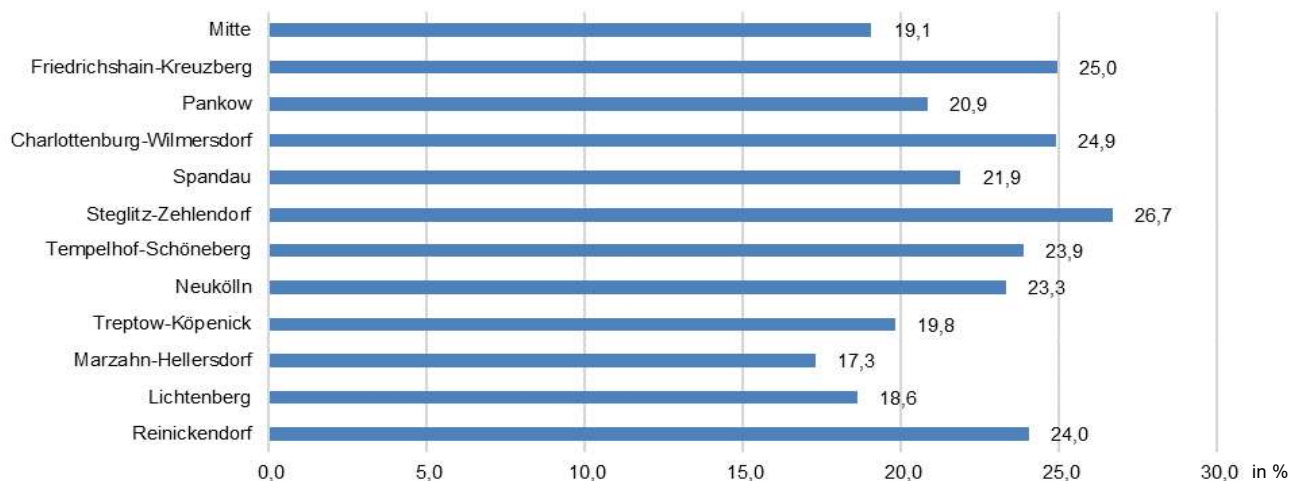
3.1 Beschäftigte im unmittelbaren Landesdienst Berlin im Januar 2021 nach Bezirken



3.3 Beschäftigte im unmittelbaren Landesdienst Berlin im Januar 2021 nach Bezirken/Einzelplänen der Bezirksverwaltungen sowie nach Arbeitszeitanteilen

Bezirke --- Einzelpläne	Beschäftigte	Vollzeit	Teilzeit								
			insgesamt	in %	prozentuale Arbeitszeitanteile						
					< 25	= 25	> 25 und < 50	= 50	> 50 und < 75	= 75	> 75 und < 100
Hauptverwaltung und Bezirksverwaltungen insgesamt	127 549	97 083	30 466	23,9	410	48	1 527	2 386	7 296	2 988	15 811
Bezirksverwaltungen insgesamt	25 140	19 612	5 528	22,0	48	3	202	529	943	722	3 081
Mitte	3 041	2 461	580	19,1	4	1	20	50	98	72	335
Friedrichshain-Kreuzberg	2 020	1 516	504	25,0	5	-	12	49	74	57	307
Pankow	2 527	2 000	527	20,9	7	1	21	25	85	41	347
Charlottenburg-Wilmersdorf	2 047	1 537	510	24,9	2	-	12	68	95	80	253
Spandau	1 832	1 431	401	21,9	6	-	16	48	74	78	179
Steglitz-Zehlendorf	2 012	1 475	537	26,7	2	-	21	64	101	108	241
Tempelhof-Schöneberg	2 133	1 624	509	23,9	5	1	15	67	101	80	240
Neukölln	2 058	1 578	480	23,3	4	-	23	72	76	69	236
Treptow-Köpenick	1 924	1 543	381	19,8	4	-	14	11	53	26	273
Marzahn-Hellersdorf	1 762	1 457	305	17,3	-	-	8	13	47	23	214
Lichtenberg	2 128	1 732	396	18,6	9	-	16	10	62	20	279
Reinickendorf	1 656	1 258	398	24,0	-	-	24	52	77	68	177
Einzelpläne insgesamt	25 140	19 612	5 528	22,0	48	3	202	529	943	722	3 081
31 - BV-Versammlung	39	32	7	17,9	-	-	-	-	1	-	6
33 - BA - Pol.-Adm. Bereich	3 988	3 300	688	17,3	7	-	22	57	115	90	397
34 - Ordnungsamt	1 259	1 098	161	12,8	2	-	5	11	30	24	89
35 - Amt für Bürgerdienste	1 535	1 234	301	19,6	3	-	13	39	34	43	169
36 - Amt für Weiterbildung u. Kultur	1 627	1 146	481	29,6	2	-	18	82	78	84	217
37 - Schul- und Sportamt	1 657	1 521	136	8,2	1	-	15	16	23	15	66
38 - Tiefbau- u. Landschaftsplanungsamt	3 088	2 700	388	12,6	2	-	10	22	59	26	269
39 - Amt für Soziales	3 585	2 724	861	24,0	2	-	12	50	131	107	559
40 - Jugendamt	3 919	2 786	1 133	28,9	11	2	50	86	185	167	632
41 - Gesundheitsamt	2 184	1 279	905	41,4	16	1	43	124	196	132	393
42 - Stadtentwicklungsamt	1 363	1 079	284	20,8	1	-	11	25	57	19	171
43 - Umwelt- und Naturschutzamt	356	235	121	34,0	1	-	3	13	24	9	71
45 - Allg. Finanzangelegenheiten	50	44	6	12,0	-	-	-	1	2	1	2
95 - Parkraumbewirtschaftung	490	434	56	11,4	-	-	-	3	8	5	40

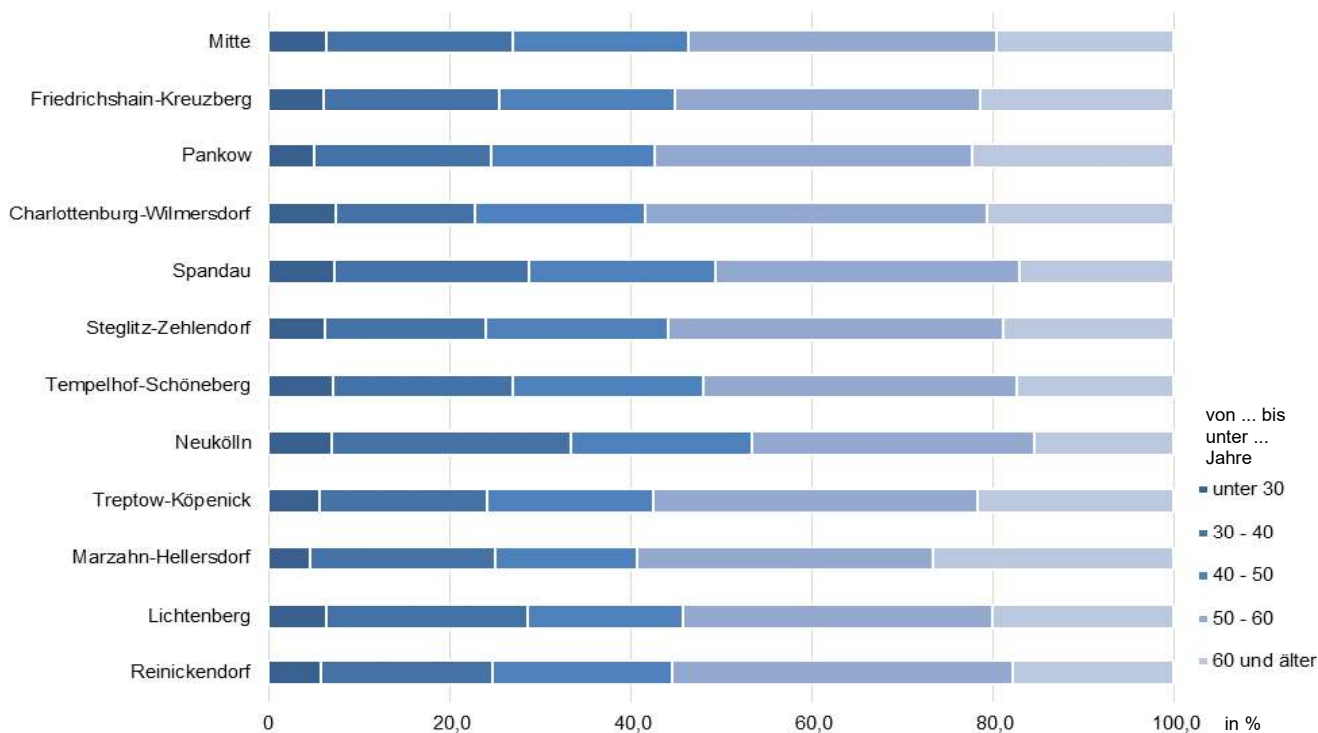
3.2 Anteil der Beschäftigten mit Teilzeit im unmittelbaren Landesdienst Berlin im Januar 2021 nach Bezirken



3.4 Beschäftigte im unmittelbaren Landesdienst Berlin im Januar 2021 nach Bezirken/Einzelpänen der Bezirksverwaltungen und nach Altersgruppen, Durchschnittsalter sowie nach Laufbahnguppen

Bezirk	Beschäftigte	Altersgruppe von ... bis unter ... Jahre									Durchschnittsalter
		unter 25	25 - 30	30 - 35	35 - 40	40 - 45	45 - 50	50 - 55	55 - 60	60 und älter	
Hauptverwaltung und Bezirksverwaltungen insgesamt	127 549	1 807	6 502	14 607	15 147	14 499	13 094	18 808	23 305	19 780	47,2
Bezirksverwaltungen insgesamt	25 140	348	1 225	2 510	2 541	2 379	2 410	3 598	5 124	5 005	48,6
Mitte	3 041	42	153	312	312	291	300	450	585	596	48,4
Friedrichshain-Kreuzberg	2 020	30	92	195	197	195	198	271	409	433	48,9
Pankow	2 527	26	101	228	268	227	228	353	533	563	49,4
Charlottenburg-Wilmersdorf	2 047	35	118	157	158	178	205	321	452	423	49,3
Spandau	1 832	30	103	198	195	174	205	291	323	313	47,5
Steglitz-Zehlendorf	2 012	33	93	177	180	194	212	327	417	379	48,8
Tempelhof-Schöneberg	2 133	36	117	218	205	234	214	320	420	369	47,9
Neukölln	2 058	26	117	297	249	210	201	265	375	318	46,5
Treptow-Köpenick	1 924	22	88	164	192	174	178	268	420	418	49,4
Marzahn-Hellersdorf	1 762	21	60	180	180	156	121	171	404	469	50,0
Lichtenberg	2 128	30	105	221	253	183	182	260	466	428	48,4
Reinickendorf	1 656	17	78	163	152	163	166	301	320	296	48,5

3.3 Beschäftigte im unmittelbaren Landesdienst Berlin im Januar 2021 nach Bezirken, und nach Altersgruppen



Noch: 3.4 Beschäftigte im unmittelbaren Landesdienst Berlin im Januar 2021 nach Bezirken/Einzelplänen der Bezirksverwaltungen und nach Altersgruppen, Durchschnittsalter sowie nach Laufbahngruppen

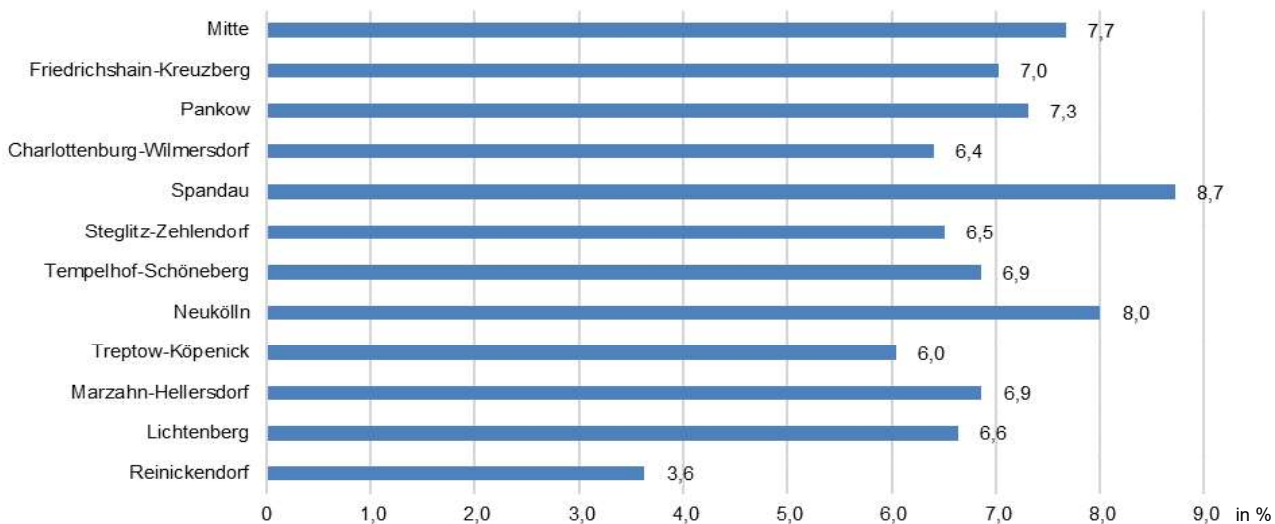
Einzelplan	Beschäftigte	Altersgruppe von ... bis unter ... Jahre									Durchschnittsalter
		unter 25	25 - 30	30 - 35	35 - 40	40 - 45	45 - 50	50 - 55	55 - 60	60 und älter	
Einzelpläne insgesamt	25 140	348	1 225	2 510	2 541	2 379	2 410	3 598	5 124	5 005	48,6
31 - BV-Versammlung	39	1	2	3	7	4	5	3	10	4	46,7
33 - BA - Pol.-Adm. Bereich	3 988	72	246	416	449	392	387	588	736	702	47,5
34 - Ordnungsamt	1 259	14	46	156	172	152	114	204	220	181	46,9
35 - Amt für Bürgerdienste	1 535	30	127	198	142	124	136	217	301	260	46,9
36 - Amt für Weiterbildung u. Kultur	1 627	26	87	196	159	125	138	187	340	369	48,6
37 - Schul- und Sportamt	1 657	10	33	88	106	131	156	273	429	431	52,1
38 - Tiefbau- u. Landschaftsplanungsamt	3 088	84	156	221	201	217	234	494	754	727	50,1
39 - Amt für Soziales	3 585	14	96	306	376	417	464	541	750	621	49,0
40 - Jugendamt	3 919	34	232	480	441	348	368	550	726	740	47,7
41 - Gesundheitsamt	2 184	38	120	211	257	269	234	261	366	428	47,6
42 - Stadtentwicklungsamt	1 363	17	53	148	132	104	94	160	321	334	49,7
43 - Umwelt- und Naturschutzamt	356	1	8	33	46	44	26	41	61	96	49,7
45 - Allg. Finanzangelegenheiten	50	1	2	2	1	3	3	7	10	21	53,9
95 - Parkraumbewirtschaftung	490	6	17	52	52	49	51	72	100	91	48,4
Laufbahngruppen insgesamt	25 140	348	1 225	2 510	2 541	2 379	2 410	3 598	5 124	5 005	48,6
Lfbgr. 2.2 ¹	1 359	-	9	73	158	189	199	163	233	335	50,5
Lfbgr. 2.1 ¹	11 562	43	470	1 304	1 353	1 247	1 259	1 557	2 224	2 105	48,2
Lfbgr. 1.2 ¹	10 048	268	677	998	880	782	766	1 524	2 124	2 029	48,2
Lfbgr. 1.1 ¹	2 149	36	68	134	149	161	182	351	539	529	51,1
Sonstige	22	1	1	1	1	-	4	3	4	7	52,1

¹ Lfbgr. 1.1 entspricht dem ehem. einfachen Dienst, Lfbgr. 1.2 entspricht dem ehem. mittleren Dienst, Lfbgr. 2.1 entspricht dem ehem. gehobenen Dienst, Lfbgr. 2.2 entspricht dem ehem. höheren Dienst.

3.5 Beschäftigte mit befristeten Vertragsarten im unmittelbaren Landesdienst Berlin im Januar 2021 nach Bezirken/Einzelplänen der Bezirksverwaltungen

Bezirke --- Einzelpläne	Beschäftigte insgesamt	Darunter angestellte Beschäftigte	Davon befristet ...				
			ins- gesamt	in %	sachlicher Grund	sach- grundlos	sonstige Gründe
Hauptverwaltung und Bezirksverwaltungen insgesamt	127 549	71 090	5 492	7,7	5 222	260	10
Bezirksverwaltungen insgesamt	25 140	19 831	1 367	6,9	1 159	208	-
Mitte	3 041	2 450	188	7,7	169	19	-
Friedrichshain-Kreuzberg	2 020	1 595	112	7,0	112	-	-
Pankow	2 527	2 146	157	7,3	111	46	-
Charlottenburg-Wilmersdorf	2 047	1 560	100	6,4	74	26	-
Spandau	1 832	1 353	118	8,7	58	60	-
Steglitz-Zehlendorf	2 012	1 520	99	6,5	84	15	-
Tempelhof-Schöneberg	2 133	1 590	109	6,9	95	14	-
Neukölln	2 058	1 524	122	8,0	121	1	-
Treptow-Köpenick	1 924	1 588	96	6,0	84	12	-
Marzahn-Hellersdorf	1 762	1 486	102	6,9	96	6	-
Lichtenberg	2 128	1 807	120	6,6	113	7	-
Reinickendorf	1 656	1 212	44	3,6	42	2	-
Einzelpläne insgesamt	25 140	19 831	1 367	6,9	1 159	208	-
31 - BV-Versammlung	39	34	2	5,9	2	-	-
33 - BA - Pol.-Adm. Bereich	3 988	2 819	244	8,7	161	83	-
34 - Ordnungsamt	1 259	969	17	1,8	15	2	-
35 - Amt für Bürgerdienste	1 535	1 120	61	5,4	53	8	-
36 - Amt für Weiterbildung u. Kultur	1 627	1 483	94	6,3	88	6	-
37 - Schul- und Sportamt	1 657	1 516	114	7,5	96	18	-
38 - Tiefbau- u. Landschaftsplanungsamt	3 088	2 876	97	3,4	75	22	-
39 - Amt für Soziales	3 585	2 374	57	2,4	52	5	-
40 - Jugendamt	3 919	2 861	179	6,3	163	16	-
41 - Gesundheitsamt	2 184	1 887	441	23,4	397	44	-
42 - Stadtentwicklungsamt	1 363	1 073	27	2,5	25	2	-
43 - Umwelt- und Naturschutzamt	356	295	10	3,4	9	1	-
45 - Allg. Finanzangelegenheiten	50	35	1	2,9	1	-	-
95 - Parkraumbewirtschaftung	490	489	23	4,7	22	1	-

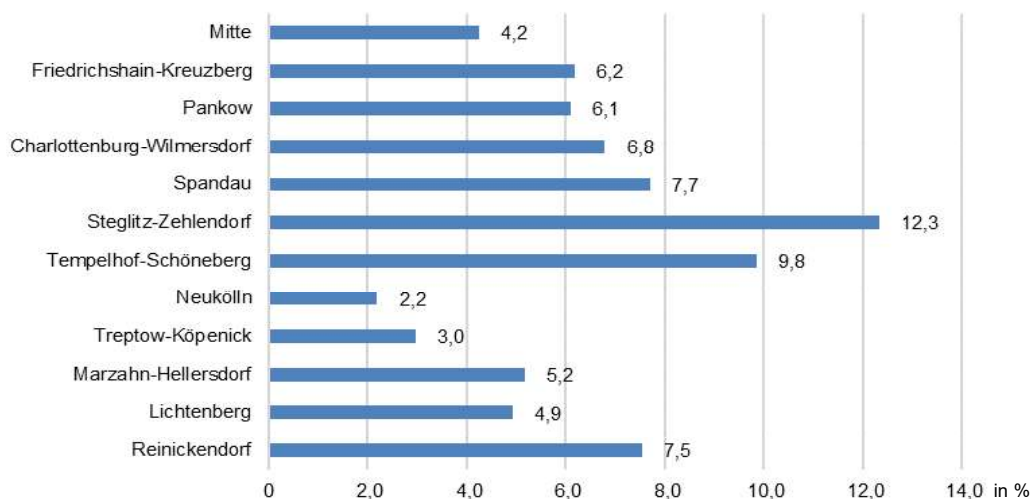
3.4 Prozentuale Anteile der angestellten Beschäftigten mit befristeten Vertragsarten im unmittelbaren Landesdienst Berlin im Januar 2021 nach Bezirken



3.6 Beschäftigte im unmittelbaren Landesdienst Berlin im Januar 2021 nach Bezirken/Einzelplänen der Bezirksverwaltungen und nach Nebentätigkeiten

Einzelplan --- Behörde/Bereich	Beschäftigte	Beschäftigte mit mind. einer Nebentätigkeit	
		absolut	in %
Hauptverwaltung und Bezirksverwaltungen insgesamt	127 549	5 971	4,7
Bezirksverwaltungen insgesamt	25 140	1 569	6,2
Mitte	3 041	129	4,2
Friedrichshain-Kreuzberg	2 020	125	6,2
Pankow	2 527	154	6,1
Charlottenburg-Wilmersdorf	2 047	139	6,8
Spandau	1 832	141	7,7
Steglitz-Zehlendorf	2 012	248	12,3
Tempelhof-Schöneberg	2 133	210	9,8
Neukölln	2 058	45	2,2
Treptow-Köpenick	1 924	57	3,0
Marzahn-Hellersdorf	1 762	91	5,2
Lichtenberg	2 128	105	4,9
Reinickendorf	1 656	125	7,5
Einzelpläne insgesamt	25 140	1 569	6,2
31 - BV-Versammlung	39	6	15,4
33 - BA - Pol.-Adm. Bereich	3 988	231	5,8
34 - Ordnungsamt	1 259	96	7,6
35 - Amt für Bürgerdienste	1 535	71	4,6
36 - Amt für Weiterbildung u. Kultur	1 627	197	12,1
37 - Schul- und Sportamt	1 657	69	4,2
38 - Tiefbau- u. Landschaftsplanungsamt	3 088	116	3,8
39 - Amt für Soziales	3 585	155	4,3
40 - Jugendamt	3 919	259	6,6
41 - Gesundheitsamt	2 184	239	10,9
42 - Stadtentwicklungsamt	1 363	69	5,1
43 - Umwelt- und Naturschutzamt	356	26	7,3
45 - Allg. Finanzangelegenheiten	50	2	4,0
95 - Parkraumbewirtschaftung	490	33	6,7

3.5 Prozentuale Anteile der Beschäftigten mit mindestens einer Nebentätigkeit im unmittelbaren Landesdienst Berlin im Januar 2021 nach Bezirken



3.7.1 Verbeamtete Beschäftigte im unmittelbaren Landesdienst Berlin im Januar 2021 nach Bezirken, Einzelplänen der Bezirksverwaltungen und nach Einstufungen

Bezirk --- Einzelplan	Einstufung								
	Sen 3, Sen 2, Sen 1,	B 9, B 7, B 6, B 5	B 4, B 3, B 2,	R 8, R 6, R 5	R 4, R 3,	R 2, R 1,	C 3, A 16Z, A 16	A 15	A 14
Hauptverwaltung und Bezirksverwaltungen insgesamt	11	81	154	9	88	1 897	407	1 596	1 368
Bezirksverwaltungen insgesamt	-	24	45	-	-	-	38	78	101
darunter weiblich	-	4	18	-	-	-	16	34	55
Mitte	-	2	4	-	-	-	4	11	6
Friedrichshain-Kreuzberg	-	2	4	-	-	-	2	9	11
Pankow	-	2	5	-	-	-	2	5	11
Charlottenburg-Wilmersdorf	-	2	3	-	-	-	4	8	13
Spandau	-	2	4	-	-	-	5	7	11
Steglitz-Zehlendorf	-	2	3	-	-	-	4	7	11
Tempelhof-Schöneberg	-	2	5	-	-	-	5	4	16
Neukölln	-	2	4	-	-	-	4	5	7
Treptow-Köpenick	-	2	3	-	-	-	2	4	3
Marzahn-Hellersdorf	-	2	3	-	-	-	2	5	3
Lichtenberg	-	2	3	-	-	-	1	4	2
Reinickendorf	-	2	4	-	-	-	3	9	7
Einzelpläne insgesamt	-	24	45	-	-	-	38	78	101
31 - BV-Versammlung	-	-	-	-	-	-	-	-	-
33 - BA - Pol.-Adm. Bereich	-	24	38	-	-	-	16	23	43
34 - Ordnungsamt	-	-	-	-	-	-	3	12	16
35 - Amt für Bürgerdienste	-	-	-	-	-	-	-	9	-
36 - Amt für Weiterbildung u. Kultur	-	-	-	-	-	-	-	4	5
37 - Schul- und Sportamt	-	-	-	-	-	-	-	2	2
38 - Tiefbau- u. Landschaftsplanungsamt	-	-	-	-	-	-	4	3	4
39 - Amt für Soziales	-	-	-	-	-	-	6	3	5
40 - Jugendamt	-	-	1	-	-	-	2	2	3
41 - Gesundheitsamt	-	-	5	-	-	-	3	12	9
42 - Stadtentwicklungsamt	-	-	1	-	-	-	4	6	12
43 - Umwelt- und Naturschutzamt	-	-	-	-	-	-	-	1	2
45 - Allg. Finanzangelegenheiten	-	-	-	-	-	-	-	-	-
95 - Parkraumbewirtschaftung	-	-	-	-	-	-	-	1	-

Noch: 3.7.1 Verbeamtete Beschäftigte im unmittelbaren Landesdienst Berlin im Januar 2021 nach Bezirken, Einzelplänen der Bezirksverwaltungen und nach Einstufungen

Bezirk --- Einzelplan	Einstufung								
	A 13	A 16gD, A 15gD,	A 14gD	A 13gD	A 13Z, A 13S,	A 12	A 11	A 10	A 9
Hauptverwaltung und Bezirksverwaltungen insgesamt	6 210	248	318	3 268	1 775	3 544	7 482	8 980	4 875
Bezirksverwaltungen insgesamt	48	-	-	10	245	595	1 162	1 617	372
darunter weiblich	25	-	-	3	134	370	834	1 280	290
Mitte	6	-	-	-	39	70	152	173	27
Friedrichshain-Kreuzberg	2	-	-	-	21	60	95	123	31
Pankow	1	-	-	-	12	40	91	119	17
Charlottenburg-Wilmersdorf	5	-	-	-	28	67	90	166	16
Spandau	5	-	-	6	14	59	111	147	26
Steglitz-Zehlendorf	3	-	-	-	22	40	102	152	49
Tempelhof-Schöneberg	4	-	-	2	21	57	126	116	41
Neukölln	6	-	-	1	25	60	103	171	47
Treptow-Köpenick	9	-	-	-	13	17	71	91	58
Marzahn-Hellersdorf	4	-	-	1	6	41	53	105	15
Lichtenberg	1	-	-	-	15	34	68	121	21
Reinickendorf	2	-	-	-	29	50	100	133	24
Einzelpläne insgesamt	48	-	-	10	245	595	1 162	1 617	372
31 - BV-Versammlung	-	-	-	-	-	-	5	-	-
33 - BA - Pol.-Adm. Bereich	12	-	-	5	94	180	243	178	141
34 - Ordnungsamt	7	-	-	-	9	22	33	63	10
35 - Amt für Bürgerdienste	-	-	-	-	8	25	88	118	16
36 - Amt für Weiterbildung u. Kultur	11	-	-	-	5	12	33	32	23
37 - Schul- und Sportamt	-	-	-	1	10	25	23	30	12
38 - Tiefbau- u. Landschaftsplanungsamt	3	-	-	-	11	16	57	49	5
39 - Amt für Soziales	1	-	-	3	36	79	234	611	62
40 - Jugendamt	-	-	-	-	40	112	254	420	74
41 - Gesundheitsamt	6	-	-	-	7	31	77	67	22
42 - Stadtentwicklungsamt	8	-	-	1	25	84	79	38	4
43 - Umwelt- und Naturschutzamt	-	-	-	-	-	7	30	6	2
45 - Allg. Finanzangelegenheiten	-	-	-	-	-	2	6	5	1
95 - Parkraumbewirtschaftung	-	-	-	-	-	-	-	-	-

Noch: 3.7.1 Verbeamtete Beschäftigte im unmittelbaren Landesdienst Berlin im Januar 2021 nach Bezirken, Einzelplänen der Bezirksverwaltungen und nach Einstufungen

Bezirk --- Einzelplan	Einstufung							
	A 11 mD, A 10 mD	A 9Z	A 9S	A 8	A 7	A 6	A 6S, A 5S	A 5, A 4
Hauptverwaltung und Bezirksverwaltungen insgesamt	58	769	2 563	5 156	4 740	175	454	233
Bezirksverwaltungen insgesamt	-	16	181	533	193	50	-	1
darunter weiblich	-	12	126	414	159	34	-	-
Mitte	-	3	27	47	16	4	-	-
Friedrichshain-Kreuzberg	-	2	11	36	9	7	-	-
Pankow	-	1	11	45	13	6	-	-
Charlottenburg-Wilmersdorf	-	3	13	49	16	4	-	-
Spandau	-	1	24	40	14	3	-	-
Steglitz-Zehlendorf	-	1	27	47	19	3	-	-
Tempelhof-Schöneberg	-	1	16	83	37	6	-	1
Neukölln	-	2	27	47	19	4	-	-
Treptow-Köpenick	-	-	10	41	10	2	-	-
Marzahn-Hellersdorf	-	1	2	27	4	2	-	-
Lichtenberg	-	1	6	32	6	4	-	-
Reinickendorf	-	-	7	39	30	5	-	-
Einzelpläne insgesamt	-	16	181	533	193	50	-	1
31 - BV-Versammlung	-	-	-	-	-	-	-	-
33 - BA - Pol.-Adm. Bereich	-	6	52	70	36	8	-	-
34 - Ordnungsamt	-	-	18	76	6	15	-	-
35 - Amt für Bürgerdienste	-	-	16	112	21	2	-	-
36 - Amt für Weiterbildung u. Kultur	-	-	1	5	10	3	-	-
37 - Schul- und Sportamt	-	-	9	21	5	1	-	-
38 - Tiefbau- u. Landschaftsplanungsamt	-	-	12	33	12	3	-	-
39 - Amt für Soziales	-	2	29	98	33	9	-	-
40 - Jugendamt	-	1	21	78	43	7	-	-
41 - Gesundheitsamt	-	7	14	25	10	2	-	-
42 - Stadtentwicklungsamt	-	-	5	12	10	-	-	1
43 - Umwelt- und Naturschutzamt	-	-	4	2	7	-	-	-
45 - Allg. Finanzangelegenheiten	-	-	-	1	-	-	-	-
95 - Parkraumbewirtschaftung	-	-	-	-	-	-	-	-

[Leerseite]

3.7.2 Angestellte Beschäftigte im unmittelbaren Landesdienst Berlin im Januar 2021 nach Bezirken, Einzelplänen der Bezirksverwaltungen und nach Einstufungen

Bezirk --- Einzelplan	Einstufung ¹							
	außer- tariflich, E 15 Ü	E 15	E 14	E 13 Ü	E 13	E 13 TV-LK, E 13 TV-Mu	E 12	E 11
Hauptverwaltung und Bezirksverwaltungen insgesamt	185	796	2 003	114	10 870	8 244	2 939	4 361
Bezirksverwaltungen insgesamt	30	222	373	39	361	8	332	1 779
darunter weiblich	11	156	272	27	234	4	161	984
Mitte	4	29	42	5	41	1	30	196
Friedrichshain-Kreuzberg	1	29	28	1	27	1	23	160
Pankow	3	25	38	5	39	-	60	185
Charlottenburg-Wilmersdorf	1	19	19	2	31	-	28	102
Spandau	2	9	30	3	45	1	22	158
Steglitz-Zehlendorf	1	21	32	6	24	-	23	120
Tempelhof-Schöneberg	2	19	28	5	32	2	21	144
Neukölln	3	21	32	2	31	1	22	178
Treptow-Köpenick	6	9	31	1	29	1	30	150
Marzahn-Hellersdorf	3	12	23	6	28	-	26	143
Lichtenberg	4	21	42	-	15	-	27	152
Reinickendorf	-	8	28	3	19	1	20	91
Einzelpläne insgesamt	30	222	373	39	361	8	332	1 779
31 - BV-Versammlung	-	-	-	-	-	-	-	1
33 - BA - Pol.-Adm. Bereich	10	9	44	4	71	-	98	683
34 - Ordnungsamt	-	6	27	-	2	-	4	8
35 - Amt für Bürgerdienste	-	-	1	-	-	-	2	11
36 - Amt für Weiterbildung u. Kultur	-	15	25	10	70	8	10	99
37 - Schul- und Sportamt	-	3	2	-	-	-	7	35
38 - Tiefbau- u. Landschaftsplanungsamt	4	3	9	-	27	-	29	254
39 - Amt für Soziales	4	-	3	-	7	-	9	93
40 - Jugendamt	5	10	54	9	58	-	9	37
41 - Gesundheitsamt	2	164	165	11	47	-	1	18
42 - Stadtentwicklungsamt	5	3	22	3	41	-	152	413
43 - Umwelt- und Naturschutzamt	-	9	21	2	37	-	10	122
45 - Allg. Finanzangelegenheiten	-	-	-	-	1	-	-	4
95 - Parkraumbewirtschaftung	-	-	-	-	-	-	1	1

¹ Vergütungs- bzw. Lohngruppen wurden den vergleichbaren Entgeltgruppen zugeordnet.

² Beschäftigte, deren Einstufung in IPV nicht den aufgeführten Entgeltgruppen entspricht.

Noch: 3.7.2 Angestellte Beschäftigte im unmittelbaren Landesdienst Berlin im Januar 2021 nach Bezirken, Einzelplänen der Bezirksverwaltungen und nach Einstufungen

Bezirk --- Einzelplan	Einstufung ¹								
	E 10	E 9b	E 9a	E 8	E 7	E 6	E 5	E 4	E 3
Hauptverwaltung und Bezirksverwaltungen insgesamt	3 706	5 020	4 619	3 290	320	6 669	4 699	2 130	1 512
Bezirksverwaltungen insgesamt	660	2 856	2 404	1 021	173	2 141	2 922	761	1 080
darunter weiblich	411	2 153	1 637	779	66	1 329	1 506	239	501
Mitte	49	400	292	105	15	245	384	148	154
Friedrichshain-Kreuzberg	74	223	186	111	7	167	198	89	44
Pankow	79	345	221	110	22	184	313	112	132
Charlottenburg-Wilmersdorf	24	253	200	88	13	184	267	70	55
Spandau	42	178	140	59	24	166	160	40	74
Steglitz-Zehlendorf	50	150	175	95	11	209	255	45	123
Tempelhof-Schöneberg	51	224	186	78	6	143	253	76	104
Neukölln	53	246	226	96	17	134	174	23	43
Treptow-Köpenick	71	206	179	41	16	187	256	69	118
Marzahn-Hellersdorf	59	223	218	87	14	161	192	28	73
Lichtenberg	73	265	218	114	23	178	273	31	94
Reinickendorf	35	143	163	37	5	183	197	30	66
Einzelpläne insgesamt	660	2 856	2 404	1 021	173	2 141	2 922	761	1 080
31 - BV-Versammlung	5	1	-	13	-	12	2	-	-
33 - BA - Pol.-Adm. Bereich	156	459	147	154	3	299	312	44	225
34 - Ordnungsamt	4	122	627	54	-	62	40	9	3
35 - Amt für Bürgerdienste	25	169	196	488	-	183	37	-	7
36 - Amt für Weiterbildung u. Kultur	166	390	40	57	-	220	318	11	34
37 - Schul- und Sportamt	13	69	71	32	7	250	584	262	83
38 - Tiefbau- u. Landschaftsplanungsamt	71	73	257	48	154	481	700	86	553
39 - Amt für Soziales	65	1 088	405	37	-	192	92	9	31
40 - Jugendamt	19	354	183	50	-	273	142	13	23
41 - Gesundheitsamt	5	70	332	25	3	75	457	30	113
42 - Stadtentwicklungsamt	94	24	97	43	6	72	85	6	6
43 - Umwelt- und Naturschutzamt	37	18	22	5	-	6	6	-	-
45 - Allg. Finanzangelegenheiten	-	7	4	6	-	8	4	1	-
95 - Parkraumbewirtschaftung	-	12	23	9	-	8	143	290	2

¹ Vergütungs- bzw. Lohngruppen wurden den vergleichbaren Entgeltgruppen zugeordnet.

² Beschäftigte, deren Einstufung in IPV nicht den aufgeführten Entgeltgruppen entspricht.

Noch: 3.7.2 Angestellte Beschäftigte im unmittelbaren Landesdienst Berlin im Januar 2021 nach Bezirken, Einzelplänen der Bezirksverwaltungen und nach Einstufungen

Bezirk --- Einzelplan	Einstufung ¹								
	E 2 Ü	E 2, E 1	S 18	S 17	S 16	S 15	S 14	S 13	S 12
Hauptverwaltung und Bezirksverwaltungen insgesamt	111	261	17	246	2	387	882	42	505
Bezirksverwaltungen insgesamt	102	197	12	111	1	133	805	42	452
darunter weiblich	59	68	6	72	1	101	681	36	340
Mitte	13	31	-	6	-	22	72	-	83
Friedrichshain-Kreuzberg	1	39	1	6	-	21	64	-	32
Pankow	6	11	2	10	-	10	71	7	64
Charlottenburg-Wilmersdorf	18	6	-	9	-	10	63	-	40
Spandau	8	27	-	7	-	-	58	-	18
Steglitz-Zehlendorf	-	7	2	16	-	10	50	-	35
Tempelhof-Schöneberg	2	18	-	2	-	14	74	2	15
Neukölln	-	10	-	8	-	1	83	-	33
Treptow-Köpenick	14	14	5	5	-	9	74	-	32
Marzahn-Hellersdorf	13	-	-	15	-	5	67	19	34
Lichtenberg	19	26	2	16	1	11	71	14	42
Reinickendorf	8	8	-	11	-	20	58	-	24
Einzelpläne insgesamt	102	197	12	111	1	133	805	42	452
31 - BV-Versammlung	-	-	-	-	-	-	-	-	-
33 - BA - Pol.-Adm. Bereich	5	48	-	7	1	1	5	1	5
34 - Ordnungsamt	-	-	-	-	-	-	-	-	-
35 - Amt für Bürgerdienste	-	-	-	-	-	-	-	-	-
36 - Amt für Weiterbildung u. Kultur	-	9	-	-	-	-	-	-	-
37 - Schul- und Sportamt	3	76	-	-	-	-	-	-	-
38 - Tiefbau- u. Landschaftsplanungsamt	91	36	-	-	-	-	-	-	-
39 - Amt für Soziales	1	21	1	10	-	8	-	-	167
40 - Jugendamt	2	4	11	80	-	102	731	39	184
41 - Gesundheitsamt	-	3	-	14	-	22	69	2	96
42 - Stadtentwicklungsamt	-	-	-	-	-	-	-	-	-
43 - Umwelt- und Naturschutzamt	-	-	-	-	-	-	-	-	-
45 - Allg. Finanzangelegenheiten	-	-	-	-	-	-	-	-	-
95 - Parkraumbewirtschaftung	-	-	-	-	-	-	-	-	-

¹ Vergütungs- bzw. Lohngruppen wurden den vergleichbaren Entgeltgruppen zugeordnet.

² Beschäftigte, deren Einstufung in IPV nicht den aufgeführten Entgeltgruppen entspricht.

Noch: 3.7.2 Angestellte Beschäftigte im unmittelbaren Landesdienst Berlin im Januar 2021 nach Bezirken, Einzelplänen der Bezirksverwaltungen und nach Einstufungen

Bezirk --- Einzelplan	Einstufung ¹								
	S 11b	S 9	S 8b	S 8a	S 7	S 4	S 3	KR 9 - KR 5	sonstige ²
Hauptverwaltung und Bezirksverwaltungen insgesamt	463	52	1 513	4 502	1	355	3	190	81
Bezirksverwaltungen insgesamt	370	2	322	16	1	17	-	64	22
darunter weiblich	296	-	194	6	-	6	-	57	19
Mitte	49	-	28	2	-	-	-	4	-
Friedrichshain-Kreuzberg	32	-	22	1	-	-	-	6	1
Pankow	30	-	55	3	-	-	-	4	-
Charlottenburg-Wilmersdorf	20	1	20	1	-	-	-	12	4
Spandau	41	-	29	1	-	-	-	6	5
Steglitz-Zehlendorf	20	-	28	-	1	8	-	1	2
Tempelhof-Schöneberg	37	1	35	4	-	-	-	11	1
Neukölln	24	-	46	-	-	9	-	4	4
Treptow-Köpenick	23	-	11	1	-	-	-	-	-
Marzahn-Hellersdorf	35	-	-	-	-	-	-	-	2
Lichtenberg	46	-	15	2	-	-	-	12	-
Reinickendorf	13	-	33	1	-	-	-	4	3
Einzelpläne insgesamt	370	2	322	16	1	17	-	64	22
31 - BV-Versammlung	-	-	-	-	-	-	-	-	-
33 - BA - Pol.-Adm. Bereich	7	-	11	2	-	-	-	8	-
34 - Ordnungsamt	-	-	-	-	-	-	-	1	-
35 - Amt für Bürgerdienste	-	-	-	-	-	-	-	1	-
36 - Amt für Weiterbildung u. Kultur	-	-	-	-	-	-	-	1	-
37 - Schul- und Sportamt	-	-	-	1	-	-	-	-	18
38 - Tiefbau- u. Landschaftsplanungsamt	-	-	-	-	-	-	-	-	-
39 - Amt für Soziales	97	-	1	-	-	-	-	33	-
40 - Jugendamt	149	2	287	13	1	17	-	-	-
41 - Gesundheitsamt	116	-	23	-	-	-	-	20	4
42 - Stadtentwicklungsamt	1	-	-	-	-	-	-	-	-
43 - Umwelt- und Naturschutzamt	-	-	-	-	-	-	-	-	-
45 - Allg. Finanzangelegenheiten	-	-	-	-	-	-	-	-	-
95 - Parkraumbewirtschaftung	-	-	-	-	-	-	-	-	-

¹ Vergütungs- bzw. Lohngruppen wurden den vergleichbaren Entgeltgruppen zugeordnet.

² Beschäftigte, deren Einstufung in IPV nicht den aufgeführten Entgeltgruppen entspricht.

[Leerseite]

Vorausberechnungen



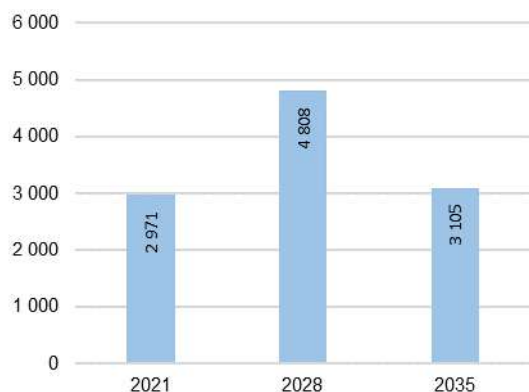
Ergebnisse zu Vorausberechnungen

Dieser Abschnitt gibt einen zahlenmäßigen Überblick, wie viele Beschäftigte in den kommenden Jahren voraussichtlich das Pensions- bzw. Rentenalter erreichen werden. Angenommen wurde ein durchschnittliches Pensions- bzw. Renteneintrittsalter im unmittelbaren Landesdienst Berlin von rund 64 Jahren und bei Beamten und Beamtinnen der Polizei, des Kapitels 0559 Hauptstadtbedingte Aufwendungen im Sicherheitsbereich, der Feuerwehr und des Justizvollzuges (ohne Justizvollzugskrankenhaus) ein durchschnittliche Pensionseintrittsalter von rund 61 Jahren. Nicht alle unbefristeten Beschäftigten, die das 64. Lebensjahr¹ erreichen, scheiden zu diesem Zeitpunkt aus.

Neueinstellungen nach dem Januar 2021 und vorzeitige Austritte sind in den Vorausberechnungen nicht berücksichtigt.

Im Teil 4.1 erfolgt die Vorausberechnung über einen Zeitraum von 15 Jahren bis 2035 und beschränkt sich auf die Betrachtung des unmittelbaren Landesdienstes Berlins insgesamt, der Hauptverwaltung insgesamt und der Bezirksverwaltungen insgesamt.

Unbefristete Beschäftigte des unmittelbaren Landesdienstes Berlins insgesamt, die das 64. Lebensjahr¹ erreichen nach Jahren



Die größte Anzahl der unbefristeten Beschäftigten im Alter von 64. Jahren¹ wird voraussichtlich im Jahr 2028 erreicht.

Im Teil 4.2 wird der Zeitraum von 10 Jahren bis 2030 und eine detaillierte Vorausberechnung für die Hauptverwaltung nach Einzelplänen, Behörden und Kapitel sowie die Bezirksverwaltungen nach Bezirken und Einzelpläne aufgezeigt.

Verteilung und Vorausberechnung nach ADT-Hauptgruppen

Die Beschäftigten der ADT-Hauptgruppen verteilen sich in unterschiedlichem Maße auf die Verwaltungsbereiche, wie die folgende Übersicht zeigt.

ADT-Hauptgruppe	Hauptverwaltung	Bezirksverwaltung
	in %	
01 Allgemeine Verwaltung (einschl. Ordnung)	46,7	53,3
02 Tarifbeschäftigte (früher BMT-G)	28,6	71,4
03 Bauen/Planen, Vermessen; Betriebstechnik	33,5	66,5
04 Bildung, Forschung, Kultur, Wissenschaft	97,6	2,4
05 Gesundheit, Sport, Umwelt	20,8	79,2
06 Jugend, Soziales	19,7	80,3

In den Bezirksverwaltungen gibt es im Gegensatz zur Hauptverwaltung nur wenige Beschäftigte in der ADT-Hauptgruppe 04 - Bildung, Forschung, Kultur, Wissenschaft und keine Beschäftigten in den ADT-Hauptgruppen 07 - Rechtspflege, -schutz, 08 - Sicherheit und 09 - Steuern.

Eine gegenüber der ADT-Hauptgruppe differenziertere Sicht ist mit Hilfe der ADT-Untergruppen möglich.

Hier sei auf die entsprechenden Tabellen im Bericht verwiesen, nachfolgend zwei Beispiele:

Die ADT-Hauptgruppe „08 Sicherheit“ mit insgesamt 26 525 unbefristeten Beschäftigten beinhaltet hauptsächlich:

- Polizeivollzug (Schutzpolizei) 55,8 %
- Feuerwehrvollzug 14,5 %
- Polizeivollzug (Kriminalpolizei) 12,0 %
- Vollzugsnaher Polizeidienst 8,7 %
- Polizeiverwaltung 8,4 %

Die ADT-Hauptgruppe „06 Jugend, Soziales“ mit insgesamt 698 unbefristeten Beschäftigten beinhaltet hauptsächlich:

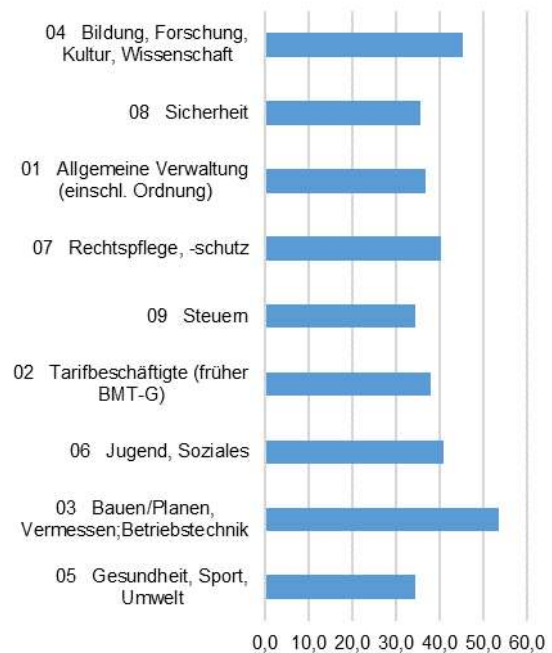
- Jugendpflege 55,0 %
- Sozialwesen 30,9 %
- Erziehungsdienst 13,2 %

Im Teil 4.3 wird über den Zeitraum von 10 Jahren bis 2030 eine detaillierte Vorausberechnung für die ADT-Haupt- und ADT-Untergruppen für den unmittelbaren Landesdienst Berlin insgesamt, die Hauptverwaltung insgesamt und die Bezirksverwaltungen insgesamt dargestellt.

Die folgende Übersicht enthält in absteigender Reihenfolge die Anzahl der unbefristeten Beschäftigten nach den einzelnen ADT-Hauptgruppen.

ADT-Hauptgruppe	Unbefristete Beschäftigte		
	Januar 2021	64 Jahre ¹ und älter insgesamt bis 2030	
	abs.	abs.	%
04 Bildung, Forschung, Kultur, Wissenschaft	42 041	14 477	45,4
08 Sicherheit	26 525	9 135	35,5
01 Allgemeine Verwaltung (einschl. Ordnung)	25 932	9 879	36,6
07 Rechtspflege, -schutz	8 725	3 098	40,4
09 Steuern	6 480	2 541	34,4
02 Tarifbeschäftigte (früher BMT-G)	3 684	1 971	38,1
06 Jugend, Soziales	3 541	1 430	41,0
03 Bauen/Planen, Vermessen; Betriebstechnik	3 106	1 411	53,5
05 Gesundheit, Sport, Umwelt	1 590	652	34,4

Unbefristete Beschäftigte insgesamt, die bis einschließlich Jahr 2030 das 64. Lebensjahr¹ erreichen nach ADT-Hauptgruppen in %



¹ das 61. Lebensjahr für Beamte und Beamtinnen der Polizei, des Kapitels 0559 hauptstadtbedingte Aufwendungen im Sicherheitsbereich, der Feuerwehr und des Justizvollzugs; ohne Neueinstellungen nach Januar 2021

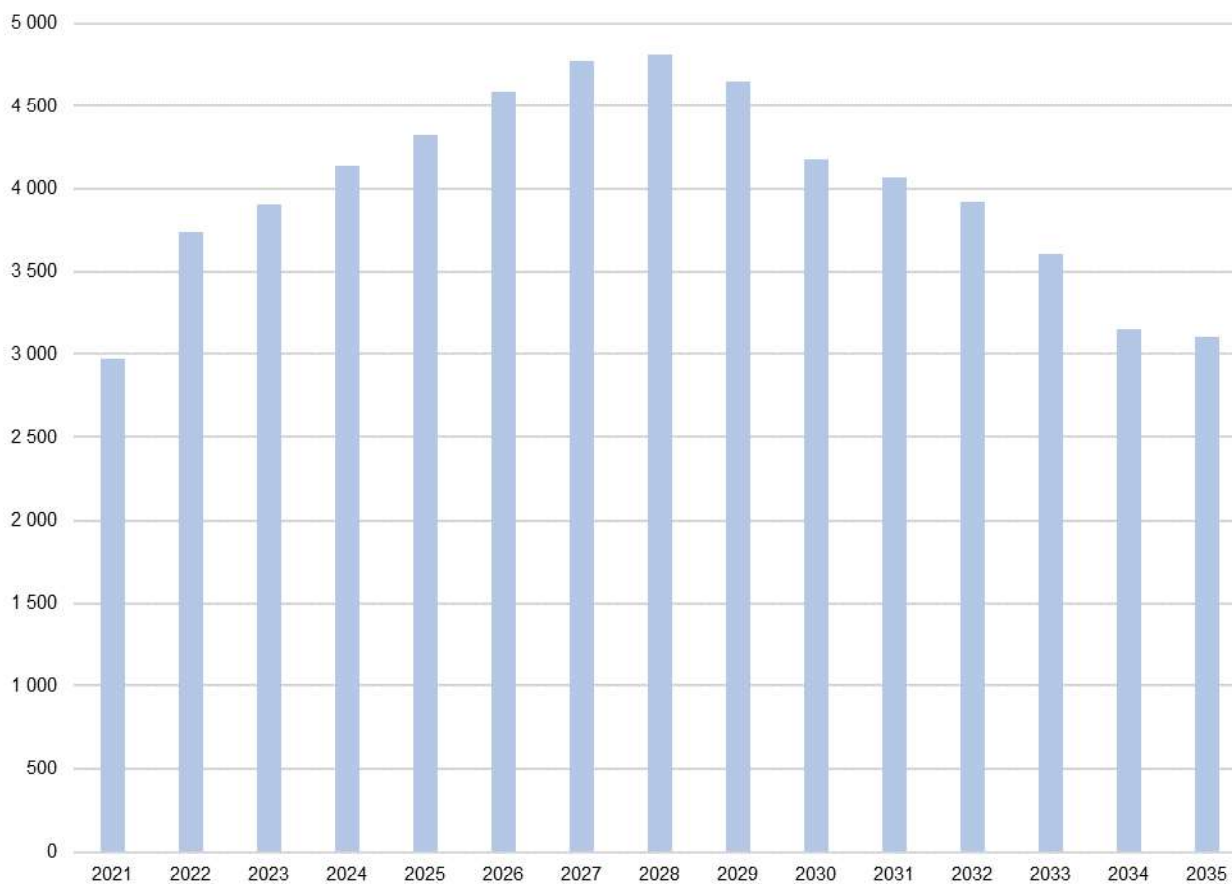
4.1.1 Vorausberechnung bis 2035 der unbefristeten Beschäftigten, die das 64. Lebensjahr¹ erreichen, im unmittelbaren Landesdienst Berlin auf der Basis der Beschäftigtenzahlen Januar 2021 insgesamt

Merkmal	Unbefristete Beschäftigte, die das 64. Lebensjahr ¹ im Jahr ... erreichen werden														
	2021	2022	2023	2024	2025	2026	2027	2028	2029	2030	2031	2032	2033	2034	2035

Hauptverwaltung und Bezirksverwaltungen insgesamt

Beschäftigte	2 971	3 739	3 910	4 138	4 324	4 584	4 769	4 808	4 652	4 178	4 072	3 922	3 608	3 149	3 105
VZÄ	2 848,9	3 558,1	3 725,1	3 959,8	4 122,3	4 372,0	4 558,1	4 598,6	4 430,1	3 968,8	3 866,3	3 717,6	3 400,1	2 953,2	2 889,2

4.1.1 Vorausberechnung bis 2035 der unbefristeten Beschäftigten, die das 64. Lebensjahr¹ erreichen, im unmittelbaren Landesdienst Berlin auf der Basis der Beschäftigtenzahlen Januar 2021 insgesamt

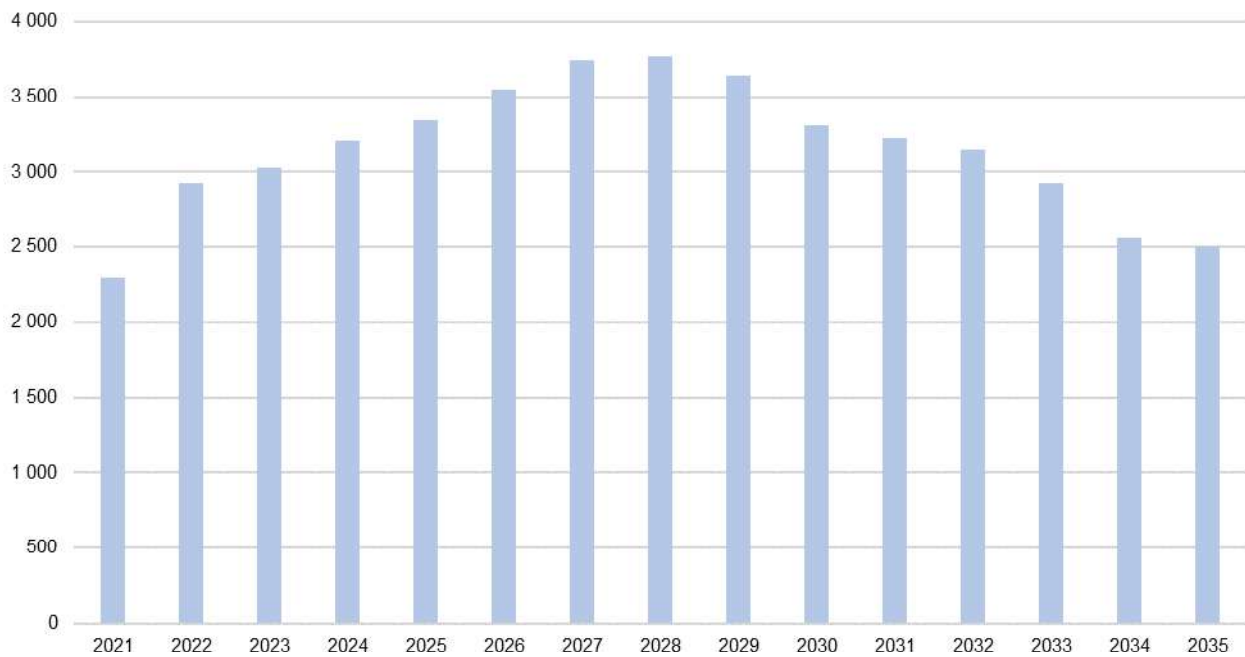


¹ das 61. Lebensjahr für Beamte und Beamtinnen der Polizei, des Kapitels 0559 hauptstadtbedingte Aufwendungen im Sicherheitsbereich, der Feuerwehr und des Justizvollzugs; ohne Neueinstellungen nach Januar 2020

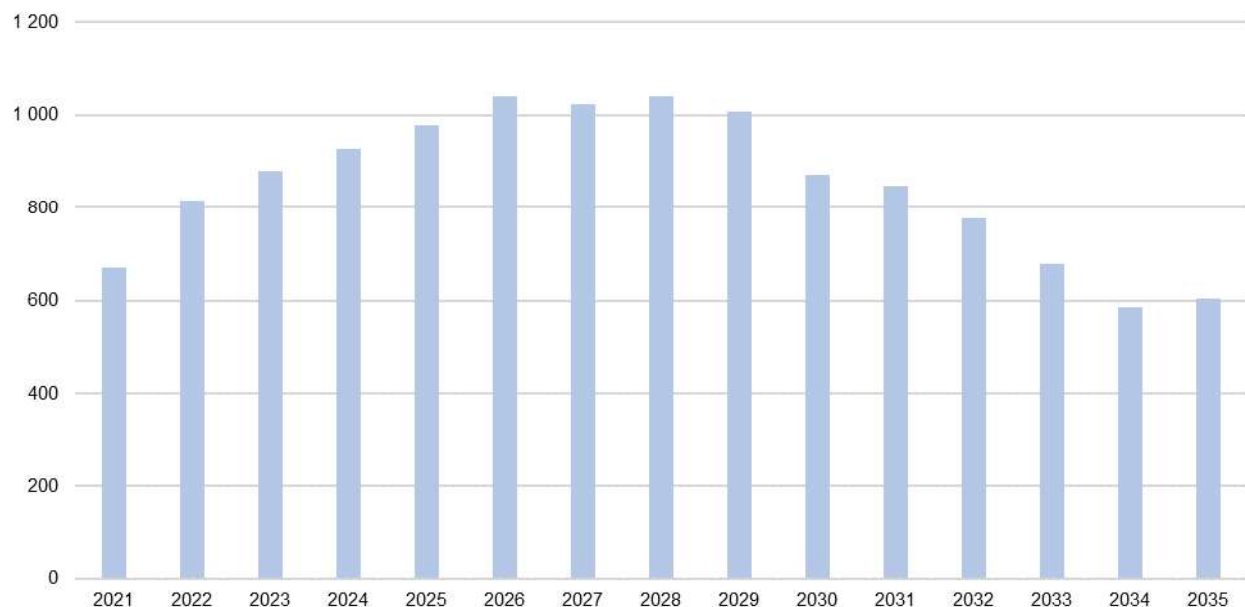
4.1.2 Vorausberechnung bis 2035 der unbefristeten Beschäftigten, die das 64. Lebensjahr¹ erreichen, im unmittelbaren Landesdienst Berlin auf der Basis der Beschäftigtenzahlen Januar 2021 nach Hauptverwaltung und Bezirksverwaltungen

Merkmal	Unbefristete Beschäftigte, die das 64. Lebensjahr ¹ im Jahr ... erreichen werden														
	2021	2022	2023	2024	2025	2026	2027	2028	2029	2030	2031	2032	2033	2034	2035
Hauptverwaltung insgesamt															
Beschäftigte	2 299	2 922	3 031	3 210	3 345	3 543	3 746	3 765	3 644	3 307	3 224	3 146	2 930	2 563	2 501
VZÄ	2 208,4	2 789,7	2 893,1	3 081,4	3 195,6	3 381,1	3 582,2	3 608,6	3 469,0	3 144,9	3 060,2	2 976,0	2 760,0	2 401,8	2 323,6
Bezirksverwaltungen insgesamt															
Beschäftigte	672	817	879	928	979	1 041	1 023	1 043	1 008	871	848	776	678	586	604
VZÄ	640,5	768,3	832,0	878,5	926,7	991,0	975,9	990,0	961,1	823,9	806,0	741,7	640,1	551,4	565,6

4.1.2 Vorausberechnung bis 2035 der unbefristeten Beschäftigten, die das 64. Lebensjahr¹ erreichen, im unmittelbaren Landesdienst Berlin auf der Basis der Beschäftigtenzahlen Januar 2021 - Hauptverwaltung



4.1.3 Vorausberechnung bis 2035 der unbefristeten Beschäftigten, die das 64. Lebensjahr¹ erreichen, im unmittelbaren Landesdienst Berlin auf der Basis der Beschäftigtenzahlen Januar 2021 - Bezirksverwaltungen



¹ das 61. Lebensjahr für Beamte und Beamtinnen der Polizei, des Kapitels 0559 hauptstadtbedingte Aufwendungen im Sicherheitsbereich, der Feuerwehr und des Justizvollzugs; ohne Neueinstellungen nach Januar 2020

4.2.1 Vorausberechnung bis 2030 der unbefristeten Beschäftigten, die das 64. Lebensjahr¹ erreichen, und Kapiteln

Einzelplan --- Behörde/Bereich --- Kapitel	Beschäftigte Januar 2021				Unbefristete Beschäftigte, die im Jahr ... das 64. Lebensjahr ¹ erreichen					
	ins- gesamt	Vertragsart			2021	2022	2023	2024	2025	2026
		unbefristet	befristet	nicht zuzuordnen						
Hauptverwaltung und Bezirksverwaltungen insgesamt	127 549	121 790	5 601	158	2 971	3 739	3 910	4 138	4 324	4 584
Hauptverwaltung insgesamt	102 409	98 094	4 167	148	2 299	2 922	3 031	3 210	3 345	3 543
03 - RBm - Skzl	729	626	103	-	21	18	13	25	25	27
RBm - Skzl - außer Wissenschaft und Forschung	278	240	38	-	9	5	6	13	9	12
0300 Senatskanzlei	274	236	38	-	9	.	6	.	9	12
0309 Senatskanzlei - Personalüberhang -	4	4	-	-	-	.	-	.	-	-
RBm - Skzl - Wissenschaft und Forschung	84	82	2	-	2	5	2	2	7	5
0330 Wissenschaft	52	51	1	-	-	2	1	-	2	3
0340 Forschung	32	31	1	-	2	3	1	2	5	2
Sekretariat der KMK	367	304	63	-	10	8	5	10	9	10
0391 Sekretariat der Kultusministerkonferenz	367	304	63	-	10	8	5	10	9	10
05 - InnDS	30 310	29 899	410	1	709	963	929	1 029	1 063	1 091
SenInnDS - Inneres	1 140	1 035	105	-	21	13	8	16	22	15
0500 SenInnDS - Politisch-Administrativer Bereich und Service	894	791	103	-	10	9	3	10	13	12
0509 SenInnDS - Personalüberhang -	27	27	-	-	5	2	2	1	1	-
0520 SenInnDS - Verfassungsschutz -	219	217	2	-	6	2	3	5	8	3
SenInnDS - Sport	207	188	19	-	8	12	8	7	12	14
0510 SenInnDS - Sport -	47	39	8	-	1	2	1	-	1	1
0511 Olympiapark Berlin	43	40	3	-	2	3	1	4	-	7
0512 Sportforum Berlin	117	109	8	-	5	7	6	3	11	6
PolPräs	23 498	23 273	224	1	603	771	738	814	813	841
0531 PolPräs - Polizeipräsidium -	1 810	1 784	26	-	54	70	73	89	74	85
0533 PolPräs - Direktion 1 -	1 664	1 664	-	-	46	60	57	74	56	63
0534 PolPräs - Direktion 2 -	1 808	1 807	1	-	58	60	51	63	71	63
0535 PolPräs - Direktion 3 -	1 606	1 606	-	-	43	61	41	46	43	57
0536 PolPräs - Direktion 4 -	1 648	1 647	-	1	42	48	43	61	44	58
0537 PolPräs - Direktion 5 -	1 960	1 960	-	-	56	51	62	55	65	53
0538 PolPräs - Direktion 6 -	1 772	1 772	-	-	57	77	66	75	72	62
0541 PolPräs - Direktion Einsatz -	4 858	4 721	137	-	112	148	146	134	170	184
0543 PolPräs - Landeskriminalamt -	3 725	3 717	8	-	89	125	111	116	128	131
0552 PolPräs - Polizeiakademie -	567	567	-	-	17	27	24	39	31	33
0559 Hauptstadtbedingte Aufwendungen im Sicherheitsbereich des Landes Berlin	2 080	2 028	52	-	29	44	64	62	59	52
Feuerwehr	4 244	4 214	30	-	52	144	141	159	178	181
0561 Berliner Feuerwehr - Behördenleitung -	101	95	6	-	3	4	4	6	5	6
0562 Berliner Feuerwehr - Direktionen -	3 230	3 227	3	-	34	98	105	108	127	136
0565 Berliner Feuerwehr - Zentraler Service -	766	746	20	-	10	35	25	38	35	27
0566 Berliner Feuerwehr - Berliner Feuerwehr- und Rettungsdienst-Akademie -	147	146	1	-	5	7	7	7	11	12
LABO	687	681	6	-	17	19	25	27	31	29
0571 LABO - Leitung -	87	86	1	-	1	4	3	3	8	2
0572 LABO - Personenstands- und Einwohnerwesen -	163	160	3	-	3	8	4	11	6	8
0573 LABO - Kraftfahrzeugwesen -	417	415	2	-	10	7	14	12	17	16
0575 LABO - Entschädigungsleistungen -	20	20	-	-	3	-	4	1	-	3
Landesamt für Einwanderung	534	508	26	-	8	4	9	6	7	11
0581 Landesamt für Einwanderung	534	508	26	-	8	4	9	6	7	11

¹ das 61. Lebensjahr für Beamte und Beamtinnen der Polizei, des Kapitels 0559 hauptstadtbedingte Aufwendungen im Sicherheitsbereich, der Feuerwehr und des Justizvollzugs; ohne Neueinstellungen nach Januar 2021

² Anteil an den unbefristeten Beschäftigten im Januar 2021

im unmittelbaren Landesdienst Berlin auf der Basis der Beschäftigtenzahlen Januar 2021 nach Einzelplänen, Behörden der Hauptverwaltung

Unbefristete Beschäftigte,										Einzelplan --- Behörde/Bereich --- Kapitel
die im Jahr ... das 64. Lebensjahr ¹ erreichen				mit 64 Jahren ¹ und älter						
2027	2028	2029	2030	von 2021 bis 2030		bis einschl. 2020		insgesamt bis 2030		
				absolut	in % ²	absolut	in % ²	absolut	in % ²	
4 769	4 808	4 652	4 178	42 073	34,5	2 560	2,1	44 633	36,6	Hauptverwaltung und Bezirksverwaltungen insgesamt
3 746	3 765	3 644	3 307	32 812	33,4	2 005	2,0	34 817	35,5	Hauptverwaltung insgesamt
26	27	28	23	233	37,2	9	1,4	242	38,7	03 - RBm - Skzl
8	13	12	7	94	39,2	5	2,1	99	41,3	RBm - Skzl - außer Wissenschaft und Forschung
8	.	12	7	91	38,6	5	2,1	96	40,7	0300 Senatskanzlei
-	.	-	-	3	75,0	-	-	3	75,0	0309 Senatskanzlei - Personalüberhang -
6	4	1	5	39	47,6	1	1,2	40	48,8	RBm - Skzl - Wissenschaft und Forschung
6	3	1	4	22	43,1	1	2,0	23	45,1	0330 Wissenschaft
-	1	-	1	17	54,8	-	-	17	54,8	0340 Forschung
12	10	15	11	100	32,9	3	1,0	103	33,9	Sekretariat der KMK
12	10	15	11	100	32,9	3	1,0	103	33,9	0391 Sekretariat der Kultusministerkonferenz
1 097	1 073	1 071	926	9 951	33,3	311	1,0	10 262	34,3	05 - InnDS
24	21	23	22	185	17,9	7	0,7	192	18,6	SenInnDS - Inneres
12	15	16	14	114	14,4	3	0,4	117	14,8	0500 SenInnDS - Politisch-Administrativer Bereich und Service
5	-	2	2	20	74,1	-	-	20	74,1	0509 SenInnDS - Personalüberhang -
7	6	5	6	51	23,5	4	1,8	55	25,3	0520 SenInnDS - Verfassungsschutz -
12	11	9	12	105	55,9	5	2,7	110	58,5	SenInnDS - Sport
2	1	-	2	11	28,2	2	5,1	13	33,3	0510 SenInnDS - Sport -
4	-	5	3	29	72,5	-	-	29	72,5	0511 Olympiapark Berlin
6	10	4	7	65	59,6	3	2,8	68	62,4	0512 Sportforum Berlin
854	850	840	700	7 824	33,6	257	1,1	8 081	34,7	PolPräs
79	80	77	80	761	42,7	62	3,5	823	46,1	0531 PolPräs - Polizeipräsidium -
61	58	64	51	590	35,5	15	0,9	605	36,4	0533 PolPräs - Direktion 1 -
74	72	74	65	651	36,0	12	0,7	663	36,7	0534 PolPräs - Direktion 2 -
58	55	51	40	495	30,8	15	0,9	510	31,8	0535 PolPräs - Direktion 3 -
63	73	56	34	522	31,7	13	0,8	535	32,5	0536 PolPräs - Direktion 4 -
40	68	76	43	569	29,0	17	0,9	586	29,9	0537 PolPräs - Direktion 5 -
60	67	50	42	628	35,4	10	0,6	638	36,0	0538 PolPräs - Direktion 6 -
156	141	127	138	1 456	30,8	34	0,7	1 490	31,6	0541 PolPräs - Direktion Einsatz -
156	148	175	131	1 310	35,2	53	1,4	1 363	36,7	0543 PolPräs - Landeskriminalamt -
44	34	36	30	315	55,6	10	1,8	325	57,3	0552 PolPräs - Polizeiakademie -
63	54	54	46	527	26,0	16	0,8	543	26,8	0559 Hauptstadtbedingte Aufwendungen im Sicherheitsbereich des Landes Berlin
168	140	148	155	1 466	34,8	34	0,8	1 500	35,6	Feuerwehr
5	2	3	5	43	45,3	2	2,1	45	47,4	0561 Berliner Feuerwehr - Behördenleitung -
119	104	109	106	1 046	32,4	16	0,5	1 062	32,9	0562 Berliner Feuerwehr - Direktionen -
36	27	31	34	298	39,9	13	1,7	311	41,7	0565 Berliner Feuerwehr - Zentraler Service -
8	7	5	10	79	54,1	3	2,1	82	56,2	0566 Berliner Feuerwehr - Berliner Feuerwehr- und Rettungsdienst-Akademie -
27	37	38	24	274	40,2	8	1,2	282	41,4	LABO
3	7	5	2	38	44,2	-	-	38	44,2	0571 LABO - Leitung -
7	13	8	9	77	48,1	2	1,3	79	49,4	0572 LABO - Personenstands- und Einwohnerwesen -
15	17	22	12	142	34,2	6	1,4	148	35,7	0573 LABO - Kraftfahrzeugwesen -
2	-	3	1	17	85,0	-	-	17	85,0	0575 LABO - Entschädigungsleistungen -
12	14	13	13	97	19,1	-	-	97	19,1	Landesamt für Einwanderung
12	14	13	13	97	19,1	-	-	97	19,1	0581 Landesamt für Einwanderung

Noch: 4.2.1 Vorausberechnung bis 2030 der unbefristeten Beschäftigten, die das 64. Lebensjahr¹ erreichen, und Kapiteln

Einzelplan --- Behörde/Bereich --- Kapitel	Beschäftigte Januar 2021				Unbefristete Beschäftigte, die im Jahr ... das 64. Lebensjahr ¹ erreichen					
	ins- gesamt	Vertragsart			2021	2022	2023	2024	2025	2026
		unbefris- tet	befris- tet	nicht zuzu- ordnen						
06 - JustVA inkl. 02 - VerfGH	10 061	9 859	202	-	211	264	313	354	374	405
Verfassungsgerichtshof	6	6	-	-	.	-	-	-	-	.
0200 Verfassungsgerichtshof	6	6	-	-	.	-	-	-	-	.
SenJustVA	446	416	30	-	14	12	18	24	18	13
0600 SenJustVA - Politisch-Administrativer Bereich und Service -	195	180	15	-	1	4	5	9	9	5
0601 SenJustVA - Landesstelle für Gleichbehandlung gegen Diskriminierung (Landesantidiskriminierungsstelle)	31	23	8	-	1	1	-	-	-	-
0605 Gemeinsames Juristisches Prüfungsamt	14	14	-	-	-	1	1	-	-	2
0608 SenJustVA - Verbraucherschutz -	43	40	3	-	2	-	3	3	1	-
0609 SenJustVA - Personalüberhang -	24	24	-	-	-	2	2	3	4	-
0691 Soziale Dienste der Justiz - Gerichtshilfe und Bewährungshilfe -	139	135	4	-	10	4	7	9	4	6
Generalstaatsanwaltschaft	106	105	1	-	2	3	6	8	9	5
0611 Generalstaatsanwaltschaft	106	105	1	-	2	3	6	8	9	5
Staatsanwaltschaft	972	949	23	-	14	14	31	26	45	51
0612 Staatsanwaltschaft	972	949	23	-	14	14	31	26	45	51
Amtsanwaltschaft	206	201	5	-	1	10	8	6	7	7
0613 Amtsanwaltschaft	206	201	5	-	1	10	8	6	7	7
Kammergericht	549	546	3	-	12	9	21	22	16	21
0615 Kammergericht	549	546	3	-	12	9	21	22	16	21
Landgericht	843	831	12	-	14	15	19	25	19	33
0616 Landgericht	843	831	12	-	14	15	19	25	19	33
Amtsgerichte	3 515	3 478	37	-	44	77	84	108	126	139
0619 Amtsgericht Charlottenburg	395	390	5	-	6	12	5	15	17	17
0621 Amtsgericht Köpenick	140	139	1	-	1	4	3	3	1	11
0622 Amtsgericht Lichtenberg	212	212	-	-	1	3	8	11	15	11
0623 Amtsgericht Mitte	260	258	2	-	2	10	6	12	14	11
0624 Amtsgericht Neukölln	158	155	3	-	2	5	4	11	11	7
0625 Amtsgericht Pankow-Weißensee	198	198	-	-	3	3	7	7	5	5
0626 Amtsgericht Schöneberg	311	303	8	-	2	6	9	4	13	12
0627 Amtsgericht Spandau	216	212	4	-	7	6	5	6	5	5
0628 Amtsgericht Tempelhof-Kreuzberg	397	397	-	-	6	11	12	11	12	16
0630 Amtsgericht Tiergarten	910	900	10	-	8	16	17	22	27	31
0631 Amtsgericht Wedding	251	247	4	-	5	1	8	4	5	13
0632 Zentrales Mahngericht Berlin-Brandenburg	67	67	-	-	1	-	-	2	1	-
Oberverwaltungsgericht BB	77	77	-	-	.	5	2	2	6	.
0641 Oberverwaltungsgericht Berlin-Brandenburg	77	77	-	-	.	5	2	2	6	.
Verwaltungsgericht	278	272	6	-	4	2	11	7	10	13
0642 Verwaltungsgericht	278	272	6	-	4	2	11	7	10	13
Sozialgericht	363	360	3	-	3	7	9	4	5	8
0651 Sozialgericht	363	360	3	-	3	7	9	4	5	8
Justizvollzugsanstalten	2 700	2 618	82	-	102	110	104	122	113	107
0661 Justizvollzugsanstalt Plötzensee	602	575	27	-	30	27	17	32	31	31
0663 Justizvollzugsanstalt für Frauen	208	204	4	-	4	9	7	7	7	10
0664 Justizvollzugsanstalt des Offenen Vollzuges Berlin	216	210	6	-	3	10	10	12	11	6
0666 Justizvollzugsanstalt Moabit	503	490	13	-	22	12	21	23	15	13
0668 Justizvollzugsanstalt Tegel	586	576	10	-	25	28	33	28	23	23
0669 Jugendstrafanstalt	327	319	8	-	14	17	13	8	15	15
0671 Jugendarrestanstalt	26	26	-	-	2	2	-	-	2	-
0672 Justizvollzugsanstalt Heidering	232	218	14	-	2	5	3	12	9	9

¹ das 61. Lebensjahr für Beamte und Beamtinnen der Polizei, des Kapitels 0559 hauptstadtbedingte Aufwendungen im Sicherheitsbereich, der Feuerwehr und des Justizvollzugs; ohne Neueinstellungen nach Januar 2021

² Anteil an den unbefristeten Beschäftigten im Januar 2021

im unmittelbaren Landesdienst Berlin auf der Basis der Beschäftigtenzahlen Januar 2021 nach Einzelplänen, Behörden der Hauptverwaltung

Unbefristete Beschäftigte,										Einzelplan --- Behörde/Bereich --- Kapitel
die im Jahr ... das 64. Lebensjahr ¹ erreichen					mit 64 Jahren ¹ und älter					
2027	2028	2029	2030	von 2021 bis 2030		bis einschl. 2020		insgesamt bis 2030		
				absolut	in % ²	absolut	in % ²	absolut	in % ²	
398	395	379	335	3 428	34,8	142	1,4	3 570	36,2	06 - JustVA inkl. 02 - VerFGH
-	-	-	-	1	16,7	-	-	1	16,7	Verfassungsgerichtshof
-	-	-	-	1	16,7	-	-	1	16,7	0200 Verfassungsgerichtshof
12	13	19	11	154	37,0	8	1,9	162	38,9	SenJustVA
6	5	12	8	64	35,6	2	1,1	66	36,7	0600 SenJustVA - Politisch-Administrativer Bereich und Service -
-	-	1	1	4	17,4	-	-	4	17,4	0601 SenJustVA - Landesstelle für Gleichbehandlung gegen Diskriminierung (Landesantidiskriminierungsstelle)
2	1	-	-	7	50,0	1	7,1	8	57,1	0605 Gemeinsames Juristisches Prüfungsamt
-	2	-	1	12	30,0	1	2,5	13	32,5	0608 SenJustVA - Verbraucherschutz -
2	2	2	-	17	70,8	3	12,5	20	83,3	0609 SenJustVA - Personalüberhang -
2	3	4	1	50	37,0	1	0,7	51	37,8	0691 Soziale Dienste der Justiz - Gerichtshilfe und Bewährungshilfe -
8	6	3	3	53	50,5	2	1,9	55	52,4	Generalstaatsanwaltschaft
8	6	3	3	53	50,5	2	1,9	55	52,4	0611 Generalstaatsanwaltschaft
50	41	30	25	327	34,5	3	0,3	330	34,8	Staatsanwaltschaft
50	41	30	25	327	34,5	3	0,3	330	34,8	0612 Staatsanwaltschaft
4	15	10	6	74	36,8	1	0,5	75	37,3	Amtsanwaltschaft
4	15	10	6	74	36,8	1	0,5	75	37,3	0613 Amtsanwaltschaft
17	22	19	25	184	33,7	7	1,3	191	35,0	Kammergericht
17	22	19	25	184	33,7	7	1,3	191	35,0	0615 Kammergericht
46	34	40	29	274	33,0	7	0,8	281	33,8	Landgericht
46	34	40	29	274	33,0	7	0,8	281	33,8	0616 Landgericht
134	130	144	122	1 108	31,9	40	1,2	1 148	33,0	Amtsgerichte
8	20	21	20	141	36,2	5	1,3	146	37,4	0619 Amtsgericht Charlottenburg
4	7	8	3	45	32,4	1	0,7	46	33,1	0621 Amtsgericht Köpenick
13	9	10	6	87	41,0	-	-	87	41,0	0622 Amtsgericht Lichtenberg
13	14	17	6	105	40,7	1	0,4	106	41,1	0623 Amtsgericht Mitte
8	2	9	8	67	43,2	2	1,3	69	44,5	0624 Amtsgericht Neukölln
14	7	6	12	69	34,8	2	1,0	71	35,9	0625 Amtsgericht Pankow-Weißensee
9	12	12	11	90	29,7	5	1,7	95	31,4	0626 Amtsgericht Schöneberg
7	6	7	12	66	31,1	1	0,5	67	31,6	0627 Amtsgericht Spandau
18	15	17	14	132	33,2	6	1,5	138	34,8	0628 Amtsgericht Tempelhof-Kreuzberg
32	28	31	17	229	25,4	12	1,3	241	26,8	0630 Amtsgericht Tiergarten
8	8	6	10	68	27,5	3	1,2	71	28,7	0631 Amtsgericht Wedding
-	2	-	3	9	13,4	2	3,0	11	16,4	0632 Zentrales Mahngericht Berlin-Brandenburg
8	4	4	2	41	53,2	-	-	41	53,2	Oberverwaltungsgericht BB
8	4	4	2	41	53,2	-	-	41	53,2	0641 Oberverwaltungsgericht Berlin-Brandenburg
11	12	9	6	85	31,3	1	0,4	86	31,6	Verwaltungsgericht
11	12	9	6	85	31,3	1	0,4	86	31,6	0642 Verwaltungsgericht
17	12	4	7	76	21,1	5	1,4	81	22,5	Sozialgericht
17	12	4	7	76	21,1	5	1,4	81	22,5	0651 Sozialgericht
91	106	97	99	1 051	40,1	68	2,6	1 119	42,7	Justizvollzugsanstalten
22	23	19	16	248	43,1	18	3,1	266	46,3	0661 Justizvollzugsanstalt Plötzensee
5	13	5	5	72	35,3	3	1,5	75	36,8	0663 Justizvollzugsanstalt für Frauen
8	7	13	9	89	42,4	5	2,4	94	44,8	0664 Justizvollzugsanstalt des Offenen Vollzuges Berlin
15	18	17	21	177	36,1	9	1,8	186	38,0	0666 Justizvollzugsanstalt Moabit
15	21	16	29	241	41,8	23	4,0	264	45,8	0668 Justizvollzugsanstalt Tegel
16	14	18	15	145	45,5	7	2,2	152	47,6	0669 Jugendstrafanstalt
3	1	1	-	11	42,3	-	-	11	42,3	0671 Jugendarrestanstalt
7	9	8	4	68	31,2	3	1,4	71	32,6	0672 Justizvollzugsanstalt Heidering

Noch: 4.2.1 Vorausberechnung bis 2030 der unbefristeten Beschäftigten, die das 64. Lebensjahr¹ erreichen, und Kapiteln

Einzelplan --- Behörde/Bereich --- Kapitel	Beschäftigte Januar 2021				Unbefristete Beschäftigte, die im Jahr ... das 64. Lebensjahr ¹ erreichen					
	ins- gesamt	Vertragsart			2021	2022	2023	2024	2025	2026
		unbefristet	befristet	nicht zuzuordnen						
07 - UVK	1 383	1 312	71	-	43	58	45	61	45	65
SenUVK	1 098	1 042	56	-	35	43	33	50	36	52
0700 SenUVK - Politisch-Administrativer Bereich und Service -	131	111	20	-	3	4	1	1	2	6
0709 SenUVK - Personalüberhang -	35	35	-	-	3	3	7	1	3	2
0710 SenUVK - Umweltpolitik, Abfallwirtschaft und Immissionsschutz -	108	105	3	-	7	7	2	5	8	3
0720 SenUVK - Integrativer Umweltschutz -	164	157	7	-	4	4	6	9	3	12
0730 SenUVK - Verkehr -	181	169	12	-	4	10	4	8	3	4
0740 SenUVK - Tiefbau -	221	217	4	-	4	5	7	13	11	15
0750 SenUVK - Klimaschutz, Naturschutz und Stadtgrün -	111	109	2	-	7	7	3	7	3	2
0770 SenUVK - Integratives Verkehrsmanagement -	147	139	8	-	3	3	3	6	3	8
Fischereiamt	13	13	-	-	-	-	-	-	-	-
0721 Fischereiamt	13	13	-	-	-	-	-	-	-	-
Gem. Obere Luftfahrtb. BB	3	3	-	-	-	-	-	-	-	-
0732 Gemeinsame Obere Luftfahrtbehörde BB	3	3	-	-	-	-	-	-	-	-
Berliner Forsten	241	229	12	-	7	9	11	9	8	10
0751 Berliner Forsten	241	229	12	-	7	9	11	9	8	10
Pflanzenschutzamt	28	25	3	-	1	4	1	2	1	2
0752 Pflanzenschutzamt	28	25	3	-	1	4	1	2	1	2
08 - KultEuropa	417	367	50	-	13	15	12	10	15	15
SenKultEuropa	212	191	21	-	5	6	4	7	9	9
0800 SenKultEuropa - Politisch-Administrativer Bereich und Service -	64	55	9	-	1	1	3	1	4	3
0809 SenKultEuropa - Personalüberhang -	15	15	-	-	-	2	1	3	1	2
0810 SenKultEuropa - Kultur -	120	109	11	-	4	3	-	3	4	3
0830 SenKultEuropa - Europa -	13	12	1	-	-	-	-	-	-	1
Kultureinrichtungen	141	128	13	-	4	9	6	1	4	3
0812 Brücke-Museum	13	12	1	-	-	-	-	-	-	-
0813 Gedenkstätte Deutscher Widerstand	52	42	10	-	2	2	3	1	2	1
0814 Landesarchiv	70	68	2	-	2	4	3	-	2	2
0820 Leistungen an die Kirchen, Religions- und Weltanschauungsgemeinschaften	6	6	-	-	-	-	-	-	-	-
Ob. Denkmalschutzbeh. u. Landesdenkmalamt	64	48	16	-	4	-	2	2	2	3
0840 Denkmalschutz und Denkmalpflege	6	6	-	-	-	-	-	-	-	-
0841 Landesdenkmalamt	58	42	16	-	4	-	-	-	2	3
09 - GPG	437	393	44	-	12	14	11	16	15	17
SenGPG	359	320	39	-	11	10	9	15	9	13
0900 SenGPG - Politisch-Administrativer Bereich und Service -	110	91	19	-	2	4	2	6	4	4
0909 SenGPG - Personalüberhang -	8	8	-	-	-	-	-	-	-	-
0920 SenGPG - Gesundheit -	139	135	4	-	5	4	6	4	3	7
0930 SenGPG - Pflege -	57	51	6	-	-	1	-	2	2	2
0950 SenGPG - Frauen und Gleichstellung -	45	35	10	-	-	-	1	3	-	-
LI für gerichtl. u. soziale Medizin	57	52	5	-	1	2	2	1	4	3
0921 Landesinstitut für gerichtliche und soziale Medizin	57	52	5	-	1	2	2	1	4	3
Gemeinsames Krebsregister	21	21	-	-	-	2	-	-	2	1
0922 Gemeinsames Krebsregister	21	21	-	-	-	2	-	-	2	1

¹ das 61. Lebensjahr für Beamte und Beamtinnen der Polizei, des Kapitels 0559 hauptstadtbedingte Aufwendungen im Sicherheitsbereich, der Feuerwehr und des Justizvollzugs; ohne Neueinstellungen nach Januar 2021

² Anteil an den unbefristeten Beschäftigten im Januar 2021

im unmittelbaren Landesdienst Berlin auf der Basis der Beschäftigtenzahlen Januar 2021 nach Einzelplänen, Behörden der Hauptverwaltung

Unbefristete Beschäftigte,										Einzelplan --- Behörde/Bereich --- Kapitel
die im Jahr ... das 64. Lebensjahr ¹ erreichen				mit 64 Jahren ¹ und älter						
2027	2028	2029	2030	von 2021 bis 2030		bis einschl. 2020		insgesamt bis 2030		
				absolut	in % ²	absolut	in % ²	absolut	in % ²	
59	55	52	43	526	40,1	48	3,7	574	43,8	07 - UVK
47	44	44	35	419	40,2	41	3,9	460	44,1	SenUVK
7	7	5	2	38	34,2	-	-	38	34,2	0700 SenUVK - Politisch-Administrativer Bereich und Service -
2	2	2	-	25	71,4	4	11,4	29	82,9	0709 SenUVK - Personalüberhang -
6	2	5	5	50	47,6	9	8,6	59	56,2	0710 SenUVK - Umweltpolitik, Abfallwirtschaft und Immissionsschutz -
8	6	7	6	65	41,4	8	5,1	73	46,5	0720 SenUVK - Integrativer Umweltschutz -
2	5	9	6	55	32,5	7	4,1	62	36,7	0730 SenUVK - Verkehr -
11	5	9	11	91	41,9	7	3,2	98	45,2	0740 SenUVK - Tiefbau -
6	11	6	1	53	48,6	5	4,6	58	53,2	0750 SenUVK - Klimaschutz, Naturschutz und Stadtgrün -
5	6	1	4	42	30,2	1	0,7	43	30,9	0770 SenUVK - Integratives Verkehrsmanagement -
-	-	1	-	3	23,1	-	-	3	23,1	Fischereiamt
-	-	1	-	3	23,1	-	-	3	23,1	0721 Fischereiamt
-	-	-	-	1	33,3	-	-	1	33,3	Gem. Obere Luftfahrth. BB
-	-	-	-	1	33,3	-	-	1	33,3	0732 Gemeinsame Obere Luftfahrtbehörde BB
10	10	7	8	89	38,9	5	2,2	94	41,0	Berliner Forsten
10	10	7	8	89	38,9	5	2,2	94	41,0	0751 Berliner Forsten
2	1	-	-	14	56,0	2	8,0	16	64,0	Pflanzenschutzamt
2	1	-	-	14	56,0	2	8,0	16	64,0	0752 Pflanzenschutzamt
15	11	15	13	134	36,5	15	4,1	149	40,6	08 - KultEuropa
7	7	8	3	65	34,0	7	3,7	72	37,7	SenKultEuropa
3	-	3	1	20	36,4	2	3,6	22	40,0	0800 SenKultEuropa - Politisch-Administrativer Bereich und Service -
-	1	1	-	11	73,3	1	6,7	12	80,0	0809 SenKultEuropa - Personalüberhang -
4	5	3	1	30	27,5	4	3,7	34	31,2	0810 SenKultEuropa - Kultur -
-	1	1	1	4	33,3	.	-	4	33,3	0830 SenKultEuropa - Europa -
4	3	6	8	48	37,5	6	4,7	54	42,2	Kultureinrichtungen
-	1	1	.	5	41,7	2	16,7	7	58,3	0812 Brücke-Museum
1	1	1	-	14	33,3	1	2,4	15	35,7	0813 Gedenkstätte Deutscher Widerstand
3	1	4	6	27	39,7	3	4,4	30	44,1	0814 Landesarchiv
-	-	-	.	2	33,3	-	-	2	33,3	0820 Leistungen an die Kirchen, Religions- und Weltanschauungsgemeinschaften
4	1	1	2	21	43,8	2	4,2	23	47,9	Ob. Denkmalschutzbeh. u. Landesdenkmalamt
-	-	.	.	4	66,7	-	-	4	66,7	0840 Denkmalschutz und Denkmalpflege
4	1	.	.	17	40,5	2	4,8	19	45,2	0841 Landesdenkmalamt
19	21	16	14	155	39,4	15	3,8	170	43,3	09 - GPG
15	16	11	10	119	37,2	12	3,8	131	40,9	SenGPG
4	2	7	4	39	42,9	1	1,1	40	44,0	0900 SenGPG - Politisch-Administrativer Bereich und Service -
.	.	-	.	8	100	-	-	8	100	0909 SenGPG - Personalüberhang -
5	9	2	3	48	35,6	7	5,2	55	40,7	0920 SenGPG - Gesundheit -
3	2	1	1	14	27,5	1	2,0	15	29,4	0930 SenGPG - Pflege -
.	.	1	.	10	28,6	3	8,6	13	37,1	0950 SenGPG - Frauen und Gleichstellung -
-	4	3	2	22	42,3	2	3,8	24	46,2	LI für gerichtl. u. soziale Medizin
-	4	3	2	22	42,3	2	3,8	24	46,2	0921 Landesinstitut für gerichtliche und soziale Medizin
4	1	2	2	14	66,7	1	4,8	15	71,4	Gemeinsames Krebsregister
4	1	2	2	14	66,7	1	4,8	15	71,4	0922 Gemeinsames Krebsregister

Noch: 4.2.1 Vorausberechnung bis 2030 der unbefristeten Beschäftigten, die das 64. Lebensjahr¹ erreichen, und Kapiteln

Einzelplan --- Behörde/Bereich --- Kapitel	Beschäftigte Januar 2021				Unbefristete Beschäftigte, die im Jahr ... das 64. Lebensjahr ¹ erreichen					
	ins- gesamt	Vertragsart			2021	2022	2023	2024	2025	2026
		unbefristet	befristet	nicht zuzuordnen						
10 - BildJugFam	47 545	44 472	2 930	143	1 016	1 244	1 299	1 331	1 373	1 474
SenBildJugFam	1 839	1 732	90	17	55	56	62	67	66	70
1000 SenBildJugFam - Politisch-Administrativer Bereich und Service -	508	488	16	4	14	17	14	10	13	18
1009 SenBildJugFam - Personalüberhang -	22	22	-	-	2	2	3	-	2	1
1010 SenBildJugFam - Grundsatzangelegenheiten und Recht des Bildungswesens; allgemeinbildende Schulen; Lehrkräftebildung -	252	240	11	1	9	13	12	11	13	15
1011 SenBildJugFam - Schulische Berufliche Bildung -	71	68	1	2	2	1	2	1	1	4
1012 SenBildJugFam - Operative Schulaufsicht der allgemeinbildenden und zentral verwalteten Schulen -	566	536	26	4	13	9	16	25	16	19
1040 SenBildJugFam - Familie und frühkindliche Bildung -	162	152	8	2	4	6	3	5	6	6
1042 SenBildJugFam - Jugend und Kinderschutz -	126	117	5	4	7	6	6	7	7	5
1043 SenBildJugFam - Berliner Notdienst Kinderschutz -	132	109	23	-	4	2	6	8	8	2
Berliner Landeszentrale für politische Bildung	22	22	-	-	-	-	-	1	-	1
1014 Berliner Landeszentrale für politische Bildung	22	22	-	-	-	-	-	1	-	1
Schulen	45 628	42 672	2 830	126	959	1 186	1 235	1 262	1 306	1 400
1015 SenBildJugFam - Grundschulen -	19 109	17 625	1 417	67	372	465	500	505	514	564
1016 SenBildJugFam - Gemeinschaftsschulen -	2 100	2 020	80	-	27	43	65	48	52	57
1018 SenBildJugFam - Gymnasien -	7 856	7 480	366	10	177	209	200	216	222	241
1019 SenBildJugFam - Integrierte Sekundarschulen -	7 645	6 981	650	14	159	178	196	197	212	217
1020 SenBildJugFam - Sonderpädagogische Förderzentren -	3 590	3 449	125	16	86	105	104	119	127	144
1021 SenBildJugFam - Berufsbildende Schulen -	4 503	4 373	125	5	117	162	145	142	147	156
1022 SenBildJugFam - Staatliche Technikerschule -	46	45	-	1	2	4	1	4	4	2
1023 SenBildJugFam - Staatliche Ballettschule und Schule für Artistik -	85	84	1	-	1	4	5	2	3	1
1024 SenBildJugFam - Zentral verwaltete Schulen -	694	615	66	13	18	16	19	29	25	18
Sozialpäd. Fortbildungsinst. BB	56	46	10	-	2	2	2	1	1	3
1051 Sozialpädagogisches Fortbildungsinstitut Berlin-Brandenburg	56	46	10	-	2	2	2	1	1	3
11 - IAS	2 178	2 064	113	1	58	58	78	74	84	79
SenIAS	401	357	44	-	11	12	11	12	15	13
1100 SenIAS - Politisch-Administrativer Bereich und Service -	106	92	14	-	3	1	3	1	3	2
1109 SenIAS - Personalüberhang -	9	9	-	-	1	-	1	-	1	2
1120 SenIAS - Beauftragte/r für Integration und Migration -	60	45	15	-	1	1	-	-	4	1
1140 SenIAS - Arbeit und Berufliche Bildung -	102	95	7	-	5	4	3	8	5	3
1150 SenIAS - Soziales -	124	116	8	-	1	6	4	3	2	5
Arbeitsgerichtsbarkeit	232	229	3	-	12	7	12	16	17	11
1141 Landesarbeitsgericht Berlin-Brandenburg	52	52	-	-	3	1	4	6	4	3
1142 Arbeitsgericht	180	177	3	-	9	6	8	10	13	8
LAGetSi	142	135	7	-	8	2	6	5	8	7
1145 Landesamt für Arbeitsschutz, Gesundheitsschutz und technische Sicherheit -	142	135	7	-	8	2	6	5	8	7
LAGeSo	864	821	42	1	22	26	29	29	41	33
1160 LAGeSo - Leitung der Behörde und Service -	181	175	6	-	6	7	4	4	10	6
1162 LAGeSo - Gesundheit -	317	287	29	1	8	9	12	9	14	10
1164 LAGeSo - Versorgung -	228	224	4	-	4	5	6	12	13	8
1166 LAGeSo - Soziales -	138	135	3	-	4	5	7	4	4	9
LAF	539	522	17	-	5	11	20	12	3	15
1170 LAF - Leitung der Behörde und Service	116	114	2	-	1	2	6	3	-	4
1171 LAF - Zentrale Aufnahmereinrichtung und Leistungsstelle für Asylbewerber	307	298	9	-	3	7	11	6	2	9
1172 LAF - Berliner Unterbringungsleitstelle	116	110	6	-	1	2	3	3	1	2

¹ das 61. Lebensjahr für Beamte und Beamtinnen der Polizei, des Kapitels 0559 hauptstadtbedingte Aufwendungen im Sicherheitsbereich, der Feuerwehr und des Justizvollzugs; ohne Neueinstellungen nach Januar 2021

² Anteil an den unbefristeten Beschäftigten im Januar 2021

im unmittelbaren Landesdienst Berlin auf der Basis der Beschäftigtenzahlen Januar 2021 nach Einzelplänen, Behörden
der Hauptverwaltung

Unbefristete Beschäftigte,										Einzelplan --- Behörde/Bereich --- Kapitel
die im Jahr ... das 64. Lebensjahr ¹ erreichen				mit 64 Jahren ¹ und älter						
2027	2028	2029	2030	von 2021 bis 2030		bis einschl. 2020		insgesamt bis 2030		
				absolut	in % ²	absolut	in % ²	absolut	in % ²	
1 619	1 695	1 641	1 505	14 197	31,9	1 228	2,8	15 425	34,7	10 - BildJugFam
77	98	68	76	695	40,1	44	2,5	739	42,7	SenBildJugFam
										1000 SenBildJugFam - Politisch-Administrativer Bereich und Service -
22	20	12	21	161	33,0	10	2,0	171	35,0	1009 SenBildJugFam - Personalüberhang -
1	3	2	-	16	72,7	1	4,5	17	77,3	1010 SenBildJugFam - Grundsatzangelegenheiten und Recht des Bildungswesens; allgemeinbildende Schulen; Lehrkräftebildung -
										1011 SenBildJugFam - Schulische Berufliche Bildung -
13	11	10	15	122	50,8	8	3,3	130	54,2	1012 SenBildJugFam - Operative Schulaufsicht der allgemeinbildenden und zentral verwalteten Schulen -
3	1	4	3	22	32,4	2	2,9	24	35,3	1040 SenBildJugFam - Familie und frühkindliche Bildung -
										1042 SenBildJugFam - Jugend und Kinderschutz -
14	36	24	24	196	36,6	16	3,0	212	39,6	1043 SenBildJugFam - Berliner Notdienst Kinderschutz -
8	14	4	8	64	42,1	3	2,0	67	44,1	Berliner Landeszentrale für politische Bildung
11	6	7	2	64	54,7	2	1,7	66	56,4	1014 Berliner Landeszentrale für politische Bildung
5	7	5	3	50	45,9	2	1,8	52	47,7	Schulen
1	1	1	1	6	27,3	1	4,5	7	31,8	1015 SenBildJugFam - Grundschulen -
1	1	1	1	6	27,3	1	4,5	7	31,8	1016 SenBildJugFam - Gemeinschaftsschulen -
1 539	1 594	1 569	1 427	13 477	31,6	1 183	2,8	14 660	34,4	1018 SenBildJugFam - Gymnasien -
649	684	682	601	5 536	31,4	468	2,7	6 004	34,1	1019 SenBildJugFam - Integrierte Sekundarschulen -
59	56	55	60	522	25,8	49	2,4	571	28,3	1020 SenBildJugFam - Sonderpädagogische Förderzentren -
245	213	214	200	2 137	28,6	169	2,3	2 306	30,8	1021 SenBildJugFam - Berufsbildende Schulen -
241	290	242	226	2 158	30,9	219	3,1	2 377	34,0	1022 SenBildJugFam - Staatliche Technikerschule -
										1023 SenBildJugFam - Staatliche Ballettschule und Schule für Artistik -
154	154	150	133	1 276	37,0	102	3,0	1 378	40,0	1024 SenBildJugFam - Zentral verwaltete Schulen -
164	162	195	175	1 565	35,8	143	3,3	1 708	39,1	Sozialpäd. Fortbildungsinst. BB
4	4	1	2	28	62,2	5	11,1	33	73,3	1051 Sozialpädagogisches Fortbildungsinstitut Berlin-Brandenburg
										11 - IAS
6	2	5	9	38	45,2	7	8,3	45	53,6	SenIAS
17	29	25	21	217	35,3	21	3,4	238	38,7	1100 SenIAS - Politisch-Administrativer Bereich und Service -
2	2	3	1	19	41,3	-	-	19	41,3	1109 SenIAS - Personalüberhang -
										1120 SenIAS - Beauftragte/r für Integration und Migration -
2	2	3	1	19	41,3	-	-	19	41,3	1140 SenIAS - Arbeit und Berufliche Bildung -
96	92	67	68	754	36,5	48	2,3	802	38,9	1150 SenIAS - Soziales -
14	16	15	14	133	37,3	8	2,2	141	39,5	Arbeitsgerichtsbarkeit
										1141 Landesarbeitsgericht Berlin-Brandenburg
3	8	2	7	33	35,9	2	2,2	35	38,0	1142 Arbeitsgericht
2	-	1	-	8	88,9	-	-	8	88,9	LAGetSi
1	-	1	-	9	20,0	2	4,4	11	24,4	1145 Landesamt für Arbeitsschutz, Gesundheitsschutz und technische Sicherheit -
3	2	3	5	41	43,2	1	1,1	42	44,2	LAGeSo
5	6	8	2	42	36,2	3	2,6	45	38,8	1160 LAGeSo - Leitung der Behörde und Service -
14	9	6	11	115	50,2	4	1,7	119	52,0	1162 LAGeSo - Gesundheit -
1	2	-	4	28	53,8	2	3,8	30	57,7	1164 LAGeSo - Versorgung -
13	7	6	7	87	49,2	2	1,1	89	50,3	1166 LAGeSo - Soziales -
6	10	3	7	62	45,9	6	4,4	68	50,4	LAF
										1170 LAF - Leitung der Behörde und Service
6	10	3	7	62	45,9	6	4,4	68	50,4	1171 LAF - Zentrale Aufnahmeeinrichtung und Leistungsstelle für Asylbewerber
47	34	24	31	316	38,5	23	2,8	339	41,3	1172 LAF - Berliner Unterbringungsleitstelle
11	7	4	5	64	36,6	9	5,1	73	41,7	
14	11	10	11	108	37,6	8	2,8	116	40,4	
18	13	7	9	95	42,4	2	0,9	97	43,3	
4	3	3	6	49	36,3	4	3,0	53	39,3	
15	23	19	5	128	24,5	7	1,3	135	25,9	
4	5	6	2	33	28,9	1	0,9	34	29,8	
8	9	8	2	65	21,8	6	2,0	71	23,8	
3	9	5	1	30	27,3	-	-	30	27,3	

Noch: 4.2.1 Vorausberechnung bis 2030 der unbefristeten Beschäftigten, die das 64. Lebensjahr¹ erreichen, und Kapiteln

Einzelplan --- Behörde/Bereich --- Kapitel	Beschäftigte Januar 2021				Unbefristete Beschäftigte, die im Jahr ... das 64. Lebensjahr ¹ erreichen					
	ins- gesamt	Vertragsart			2021	2022	2023	2024	2025	2026
		unbefris- tet	befris- tet	nicht zuzu- ordnen						
12 - StadtWohn	962	894	68	-	22	39	39	34	32	35
SenStadtWohn	962	894	68	-	22	39	39	34	32	35
1200 SenStadtWohn - Politisch-Administrativer Bereich und Service -	204	198	6	-	5	3	8	8	5	6
1205 SenStadtWohn - Grundsatzangelegenheiten und Recht -	30	29	1	-	-	2	-	1	1	1
1209 SenStadtWohn - Personalüberhang -	12	12	-	-	2	2	-	-	-	-
1210 SenStadtWohn - Stadtplanung -	70	66	4	-	1	5	3	6	1	4
1214 SenStadtWohn - Gemeinsame Landesplanung -	10	9	1	-	-	1	-	1	1	-
1220 SenStadtWohn - Städtebau und Projekte -	134	131	3	-	4	6	9	5	6	4
1230 SenStadtWohn - Geoinformation -	115	113	2	-	4	9	4	5	6	5
1240 SenStadtWohn - Wohnungswesen, Wohnungsneubau, Stadterneuerung, Soziale Stadt -	235	184	51	-	4	4	9	2	7	10
1250 SenStadtWohn - Hochbau -	152	152	-	-	2	7	6	6	5	5
13 - WiEnBe	426	378	47	1	8	9	11	15	20	18
SenWiEnBe	426	378	47	1	8	9	11	15	20	18
1300 SenWiEnBe - Politisch-Administrativer Bereich und Service -	96	81	15	-	2	1	2	4	5	5
1309 SenWiEnBe - Personalüberhang -	1	1	-	-	-	-	-	-	-	.
1320 SenWiEnBe - Wirtschaftspolitik und Wirtschaftsordnung -	95	87	7	1	-	1	3	4	7	2
1330 SenWiEnBe - Betriebe und Strukturpolitik -	92	84	8	-	3	3	4	7	7	.
1350 SenWiEnBe - Energie, Digitalisierung und Innovation -	142	125	17	-	3	4	2	-	1	10
15 - Fin	7 961	7 830	129	2	186	240	281	261	299	317
SenFin	664	635	28	1	14	21	25	16	21	24
1500 SenFin - Politisch-Administrativer Bereich und Service -	172	155	17	-	6	6	6	1	9	5
1502 SenFin - Zentrale Datenstelle der Landesfinanzminister und sonstige Angelegenheiten der Finanzministerkonferenz -	12	11	1	-	-	-	1	-	-	1
1509 SenFin - Personalüberhang -	10	10	-	-	1	-	-	3	1	-
1510 SenFin - Vermögen -	101	96	5	-	1	4	2	4	3	.
1520 SenFin - Haushalt -	120	115	4	1	2	3	6	6	4	3
1530 SenFin - Steuern -	134	134	-	-	1	7	6	1	2	3
1540 SenFin - Landespersonal -	112	111	1	-	3	1	4	1	2	3
1547 SenFin - Zentrale Steuerung einer neuen Integrierten Personalverwaltung -	3	3	-	-	-	-	-	-	-	.
Finanzämter	6 537	6 448	88	1	146	192	232	220	252	259
1531 Finanzämter	6 537	6 448	88	1	146	192	232	220	252	259
LVvA	603	593	10	-	16	16	18	18	22	31
1541 Landesverwaltungsamt - Leitung -	61	61	-	-	2	2	2	3	-	3
1542 Landesverwaltungsamt - Serviceeinheit Logistik -	100	99	1	-	3	5	3	4	6	6
1543 Landesverwaltungsamt - Personalservice -	189	183	6	-	6	8	5	7	5	11
1544 Landesverwaltungsamt - Versorgung und Beihilfe -	253	250	3	-	5	1	8	4	11	11
Ehemaliger zentraler PÜ (Kap. 1599)	57	57	-	-	2	9	4	4	2	1
1599 SenFin - Personalüberhang (ehemals Zentrales Personalüberhangmanagement)	57	57	-	-	2	9	4	4	2	1
Landesfinanzservice	100	97	3	-	8	2	2	3	2	2
1523 Landesfinanzservice	100	97	3	-	8	2	2	3	2	2

¹ das 61. Lebensjahr für Beamte und Beamtinnen der Polizei, des Kapitels 0559 hauptstadtbedingte Aufwendungen im Sicherheitsbereich, der Feuerwehr und des Justizvollzugs; ohne Neueinstellungen nach Januar 2021

² Anteil an den unbefristeten Beschäftigten im Januar 2021

im unmittelbaren Landesdienst Berlin auf der Basis der Beschäftigtenzahlen Januar 2021 nach Einzelplänen, Behörden der Hauptverwaltung

Unbefristete Beschäftigte,										Einzelplan --- Behörde/Bereich --- Kapitel
die im Jahr ... das 64. Lebensjahr ¹ erreichen				mit 64 Jahren ¹ und älter						
2027	2028	2029	2030	von 2021 bis 2030		bis einschl. 2020		insgesamt bis 2030		
				absolut	in % ²	absolut	in % ²	absolut	in % ²	
37	41	27	38	344	38,5	29	3,2	373	41,7	12 - StadtWohn
37	41	27	38	344	38,5	29	3,2	373	41,7	SenStadtWohn
10	9	11	11	76	38,4	6	3,0	82	41,4	1200 SenStadtWohn - Politisch-Administrativer Bereich und Service -
-	1	1	1	8	27,6	2	6,9	10	34,5	1205 SenStadtWohn - Grundsatzangelegenheiten und Recht -
1	2	-	1	8	66,7	1	8,3	9	75,0	1209 SenStadtWohn - Personalüberhang -
-	3	1	1	25	37,9	1	1,5	26	39,4	1210 SenStadtWohn - Stadtplanung -
2	-	1	-	6	66,7	1	11,1	7	77,8	1214 SenStadtWohn - Gemeinsame Landesplanung -
6	5	2	5	52	39,7	5	3,8	57	43,5	1220 SenStadtWohn - Städtebau und Projekte -
5	6	3	2	49	43,4	4	3,5	53	46,9	1230 SenStadtWohn - Geoinformation -
8	6	4	6	60	32,6	6	3,3	66	35,9	1240 SenStadtWohn - Wohnungswesen, Wohnungsneubau, Stadterneuerung, Soziale Stadt -
5	9	4	11	60	39,5	3	2,0	63	41,4	1250 SenStadtWohn - Hochbau -
19	17	10	16	143	37,8	10	2,6	153	40,5	13 - WiEnBe
19	17	10	16	143	37,8	10	2,6	153	40,5	SenWiEnBe
3	3	2	6	33	40,7	4	4,9	37	45,7	1300 SenWiEnBe - Politisch-Administrativer Bereich und Service -
-	-	-	.	1	100	-	-	1	100	1309 SenWiEnBe - Personalüberhang -
8	6	2	2	35	40,2	-	-	35	40,2	1320 SenWiEnBe - Wirtschaftspolitik und Wirtschaftsordnung -
4	3	4	.	38	45,2	2	2,4	40	47,6	1330 SenWiEnBe - Betriebe und Strukturpolitik -
4	5	2	5	36	28,8	4	3,2	40	32,0	1350 SenWiEnBe - Energie, Digitalisierung und Innovation -
361	338	338	326	2 947	37,6	150	1,9	3 097	39,6	15 - Fin
30	23	21	28	223	35,1	11	1,7	234	36,9	SenFin
8	5	6	4	56	36,1	2	1,3	58	37,4	1500 SenFin - Politisch-Administrativer Bereich und Service -
-	1	-	-	3	27,3	1	9,1	4	36,4	1502 SenFin - Zentrale Datenstelle der Landesfinanzminister und sonstige Angelegenheiten der Finanzministerkonferenz -
-	1	-	1	7	70,0	-	-	7	70,0	1509 SenFin - Personalüberhang -
.	4	.	5	38	39,6	3	3,1	41	42,7	1510 SenFin - Vermögen -
3	4	4	9	44	38,3	2	1,7	46	40,0	1520 SenFin - Haushalt -
10	4	4	6	44	32,8	2	1,5	46	34,3	1530 SenFin - Steuern -
2	4	5	3	28	25,2	1	0,9	29	26,1	1540 SenFin - Landespersonal -
.	-	.	-	3	100	-	-	3	100	1547 SenFin - Zentrale Steuerung einer neuen Integrierten Personalverwaltung -
292	282	289	268	2 432	37,7	117	1,8	2 549	39,5	Finanzämter
292	282	289	268	2 432	37,7	117	1,8	2 549	39,5	1531 Finanzämter
35	25	19	22	222	37,4	12	2,0	234	39,5	LVvA
6	2	2	2	24	39,3	3	4,9	27	44,3	1541 Landesverwaltungsamt - Leitung -
9	3	4	3	46	46,5	3	3,0	49	49,5	1542 Landesverwaltungsamt - Serviceeinheit Logistik -
6	8	6	10	72	39,3	2	1,1	74	40,4	1543 Landesverwaltungsamt - Personalservice -
14	12	7	7	80	32,0	4	1,6	84	33,6	1544 Landesverwaltungsamt - Versorgung und Beihilfe -
2	2	2	2	30	52,6	9	15,8	39	68,4	Ehemaliger zentraler PÜ (Kap. 1599)
2	2	2	2	30	52,6	9	15,8	39	68,4	1599 SenFin - Personalüberhang (ehemals Zentrales Personalüberhangmanagement)
2	6	7	6	40	41,2	1	1,0	41	42,3	Landesfinanzservice
2	6	7	6	40	41,2	1	1,0	41	42,3	1523 Landesfinanzservice

4.2.2 Vorausberechnung bis 2030 für Vollzeitäquivalente der unbefristeten Beschäftigten, die das 64. Lebensjahr¹ erreichen, und Kapiteln

Einzelplan --- Behörde/Bereich --- Kapitel	Vollzeitäquivalente Januar 2021				Vollzeitäquivalente der unbefristeten Beschäftigten, die im Jahr ... das 64. Lebensjahr ¹ erreichen					
	ins- gesamt	Vertragsart			2021	2022	2023	2024	2025	2026
		unbefristet	befristet	nicht zuzu- ordnen						
Hauptverwaltung und Bezirksverwaltungen insgesamt	119 113,2	114 821,1	4 147,8	144,4	2 848,9	3 558,1	3 725,1	3 959,8	4 122,3	4 372,0
Hauptverwaltung insgesamt	95 461,1	92 432,1	2 894,4	134,6	2 208,4	2 789,7	2 893,1	3 081,4	3 195,6	3 381,1
03 - RBm - Skzl	659,7	576,0	83,7	-	19,9	16,3	12,8	24,2	24,1	26,2
RBm - Skzl - außer Wissenschaft und Forschung	267,1	231,1	36,0	-	8,5	4,6	6,0	12,9	9,0	12,0
0300 Senatskanzlei	263,3	227,3	36,0	-	8,5	.	6,0	.	9,0	12,0
0309 Senatskanzlei - Personalüberhang -	3,8	3,8	-	-	-	.	-	.	-	-
RBm - Skzl - Wissenschaft und Forschung	78,2	76,2	2,0	-	2,0	4,2	2,0	2,0	6,8	5,0
0330 Wissenschaft	48,5	47,5	1,0	-	-	2,0	1,0	-	2,0	3,0
0340 Forschung	29,8	28,8	1,0	-	2,0	2,2	1,0	2,0	4,8	2,0
Sekretariat der KMK	314,4	268,8	45,7	-	9,4	7,5	4,8	9,3	8,3	9,2
0391 Sekretariat der Kultusministerkonferenz	314,4	268,8	45,7	-	9,4	7,5	4,8	9,3	8,3	9,2
05 - InnDS	29 715,9	29 330,7	384,2	1,0	698,8	951,7	920,6	1 018,4	1 051,9	1 075,7
SenInnDS - Inneres	1 081,5	984,4	97,1	-	21,0	12,6	7,4	15,9	21,6	13,9
0500 SenInnDS - Politisch-Administrativer Bereich und Service	842,2	747,1	95,1	-	10,0	9,0	2,9	9,9	13,0	10,9
0509 SenInnDS - Personalüberhang -	25,6	25,6	-	-	5,0	2,0	1,5	1,0	1,0	-
0520 SenInnDS - Verfassungsschutz -	213,7	211,7	2,0	-	6,0	1,6	3,0	5,0	7,7	3,0
SenInnDS - Sport	204,3	185,3	19,0	-	8,0	12,0	8,0	6,8	12,0	13,8
0510 SenInnDS - Sport -	45,0	37,0	8,0	-	1,0	2,0	1,0	-	1,0	1,0
0511 Olympiapark Berlin	42,3	39,3	3,0	-	2,0	3,0	1,0	3,8	-	6,8
0512 Sportforum Berlin	117,0	109,0	8,0	-	5,0	7,0	6,0	3,0	11,0	6,0
PolPräs	23 055,8	22 840,8	214,1	1,0	595,8	762,2	731,1	805,3	806,4	828,7
0531 PolPräs - Polizeipräsidium -	1 740,1	1 723,3	16,8	-	52,3	68,7	70,7	86,4	71,4	82,8
0533 PolPräs - Direktion 1 -	1 628,0	1 628,0	-	-	45,3	59,3	57,0	73,4	56,0	62,8
0534 PolPräs - Direktion 2 -	1 771,1	1 770,1	1,0	-	57,6	59,2	50,8	63,0	71,0	61,9
0535 PolPräs - Direktion 3 -	1 577,6	1 577,6	-	-	42,5	59,9	41,0	45,2	42,7	56,4
0536 PolPräs - Direktion 4 -	1 608,9	1 607,9	-	1,0	41,0	47,6	42,7	60,5	43,4	57,3
0537 PolPräs - Direktion 5 -	1 926,1	1 926,1	-	-	55,0	51,0	61,7	54,5	64,8	52,9
0538 PolPräs - Direktion 6 -	1 744,7	1 744,7	-	-	57,0	76,6	65,7	74,3	71,2	61,3
0541 PolPräs - Direktion Einsatz -	4 819,0	4 682,0	137,0	-	111,5	147,5	144,9	133,8	169,7	182,3
0543 PolPräs - Landeskriminalamt -	3 615,1	3 607,8	7,3	-	88,1	121,7	109,0	113,7	126,5	126,9
0552 PolPräs - Polizeiakademie -	558,6	558,6	-	-	16,7	26,9	23,5	38,6	30,9	32,6
0559 Hauptstadtbedingte Aufwendungen im Sicherheitsbereich des Landes Berlin	2 066,6	2 014,6	52,0	-	28,8	44,0	64,0	61,8	58,8	51,5
Feuerwehr	4 204,6	4 179,1	25,5	-	51,1	142,9	140,7	158,0	176,4	180,2
0561 Berliner Feuerwehr - Behördenleitung -	97,0	92,7	4,3	-	3,0	4,0	3,9	5,5	5,0	6,0
0562 Berliner Feuerwehr - Direktionen -	3 212,6	3 209,6	3,0	-	33,5	97,6	105,0	108,0	126,6	135,8
0565 Berliner Feuerwehr - Zentraler Service -	749,9	732,7	17,2	-	9,6	34,5	24,8	37,5	34,0	26,6
0566 Berliner Feuerwehr - Berliner Feuerwehr- und Rettungsdienst-Akademie -	145,1	144,1	1,0	-	5,0	6,8	7,0	7,0	10,8	11,9
LABO	659,8	654,0	5,8	-	15,5	18,3	24,5	26,7	29,0	28,4
0571 LABO - Leitung -	84,2	83,2	1,0	-	1,0	3,6	3,0	3,0	8,0	1,8
0572 LABO - Personenstands- und Einwohnerwesen -	154,5	151,7	2,8	-	2,8	7,7	4,0	10,7	5,2	8,0
0573 LABO - Kraftfahrzeugwesen -	402,6	400,6	2,0	-	9,5	7,0	13,5	12,0	15,8	15,8
0575 LABO - Entschädigungsleistungen -	18,5	18,5	-	-	2,3	-	4,0	1,0	-	2,8
Landesamt für Einwanderung	510,0	487,2	22,8	-	7,3	3,8	8,9	5,8	6,5	10,8
0581 Landesamt für Einwanderung	510,0	487,2	22,8	-	7,3	3,8	8,9	5,8	6,5	10,8

¹ das 61. Lebensjahr für Beamte und Beamtinnen der Polizei, des Kapitels 0559 hauptstadtbedingte Aufwendungen im Sicherheitsbereich, der Feuerwehr und des Justizvollzugs; ohne Neueinstellungen nach Januar 2021

² Anteil an den unbefristeten Beschäftigten im Januar 2021

im unmittelbaren Landesdienst Berlin auf der Basis der Beschäftigtenzahlen Januar 2021 nach Einzelplänen, Behörden
der Hauptverwaltung

Vollzeitäquivalente der unbefristeten Beschäftigten,										Einzelplan --- Behörde/Bereich --- Kapitel
die im Jahr ... das 64. Lebensjahr ¹ erreichen						mit 64 Jahren ¹ und älter				
2027	2028	2029	2030	von 2021 bis 2030		bis einschl. 2020		insgesamt bis 2030		
				absolut	in % ²	absolut	in % ²	absolut	in % ²	
4 558,1	4 598,6	4 430,1	3 968,8	40 141,8	35,0	2 431,7	2,1	42 573,5	37,1	Hauptverwaltung und Bezirksverwaltungen insgesamt
3 582,2	3 608,6	3 469,0	3 144,9	31 353,9	33,9	1 910,6	2,1	33 264,6	36,0	Hauptverwaltung insgesamt
22,0	25,9	25,8	21,9	218,9	38,0	8,1	1,4	227,0	39,4	03 - RBm - Skzl
7,0	12,6	11,4	6,8	90,8	39,3	4,3	1,9	95,1	41,2	RBm - Skzl - außer Wissenschaft und Forschung
7,0	.	11,4	6,8	87,8	38,6	4,3	1,9	92,1	40,5	0300 Senatskanzlei
-	-	-	-	3,0	80,0	-	-	3,0	80,0	0309 Senatskanzlei - Personalüberhang -
4,7	3,8	0,6	4,8	35,9	47,1	1,0	1,3	36,9	48,4	RBm - Skzl - Wissenschaft und Forschung
4,7	2,8	0,6	3,8	19,9	42,0	1,0	2,1	20,9	44,1	0330 Wissenschaft
-	1,0	-	1,0	16,0	55,6	-	-	16,0	55,6	0340 Forschung
10,3	9,4	13,8	10,3	92,2	34,3	2,8	1,0	94,9	35,3	Sekretariat der KMK
10,3	9,4	13,8	10,3	92,2	34,3	2,8	1,0	94,9	35,3	0391 Sekretariat der Kultusministerkonferenz
1 078,1	1 058,2	1 052,1	906,8	9 812,2	33,5	307,5	1,0	10 119,7	34,5	05 - InnDS
23,2	20,1	21,8	20,9	178,4	18,1	7,0	0,7	185,4	18,8	SenInnDS - Inneres
11,7	14,2	15,0	12,9	109,4	14,6	3,0	0,4	112,4	15,0	0500 SenInnDS - Politisch-Administrativer Bereich und Service
4,7	-	2,0	2,0	19,2	75,1	-	-	19,2	75,1	0509 SenInnDS - Personalüberhang -
6,8	5,9	4,8	6,0	49,8	23,5	4,0	1,9	53,8	25,4	0520 SenInnDS - Verfassungsschutz -
11,7	11,0	9,0	12,0	104,2	56,2	5,0	2,7	109,2	58,9	SenInnDS - Sport
1,7	1,0	-	2,0	10,7	29,0	2,0	5,4	12,7	34,4	0510 SenInnDS - Sport -
4,0	-	5,0	3,0	28,5	72,5	-	-	28,5	72,5	0511 Olympiapark Berlin
6,0	10,0	4,0	7,0	65,0	59,6	3,0	2,8	68,0	62,4	0512 Sportforum Berlin
838,2	838,7	825,0	684,7	7 716,0	33,8	254,2	1,1	7 970,2	34,9	PolPräs
75,9	77,6	75,3	77,5	738,4	42,8	61,5	3,6	799,9	46,4	0531 PolPräs - Polizeipräsidium -
59,8	57,4	63,5	50,1	584,6	35,9	15,0	0,9	599,6	36,8	0533 PolPräs - Direktion 1 -
71,7	71,8	71,8	63,9	642,6	36,3	12,0	0,7	654,6	37,0	0534 PolPräs - Direktion 2 -
57,3	54,6	50,7	40,0	490,2	31,1	15,0	1,0	505,2	32,0	0535 PolPräs - Direktion 3 -
61,2	72,0	55,3	32,5	513,6	31,9	12,3	0,8	525,8	32,7	0536 PolPräs - Direktion 4 -
39,0	66,6	75,3	42,2	562,9	29,2	17,0	0,9	579,9	30,1	0537 PolPräs - Direktion 5 -
59,9	66,7	49,6	41,5	623,7	35,8	10,0	0,6	633,7	36,3	0538 PolPräs - Direktion 6 -
155,5	139,9	125,2	137,6	1 448,0	30,9	33,8	0,7	1 481,7	31,6	0541 PolPräs - Direktion Einsatz -
151,6	144,8	170,1	124,2	1 276,6	35,4	52,1	1,4	1 328,7	36,8	0543 PolPräs - Landeskriminalamt -
43,6	33,9	35,1	29,5	311,1	55,7	9,8	1,8	320,9	57,5	0552 PolPräs - Polizeiakademie -
62,8	53,4	53,3	45,8	524,3	26,0	15,8	0,8	540,2	26,8	0559 Hauptstadtbedingte Aufwendungen im Sicherheitsbereich des Landes Berlin
167,2	139,8	147,9	154,3	1 458,5	34,9	33,5	0,8	1 492,0	35,7	Feuerwehr
5,0	1,8	3,0	5,0	42,1	45,5	1,5	1,6	43,6	47,1	0561 Berliner Feuerwehr - Behördenleitung -
118,3	104,0	109,0	105,8	1 043,6	32,5	16,0	0,5	1 059,6	33,0	0562 Berliner Feuerwehr - Direktionen -
35,9	27,0	30,9	33,8	294,6	40,2	13,0	1,8	307,6	42,0	0565 Berliner Feuerwehr - Zentraler Service -
8,0	7,0	5,0	9,8	78,3	54,3	3,0	2,1	81,3	56,4	0566 Berliner Feuerwehr - Berliner Feuerwehr- und Rettungsdienst-Akademie -
26,1	35,2	36,2	23,0	262,8	40,2	7,8	1,2	270,6	41,4	LABO
2,9	7,0	5,0	2,0	37,2	44,8	-	-	37,2	44,8	0571 LABO - Leitung -
6,3	12,1	7,6	8,4	72,7	47,9	2,0	1,3	74,7	49,2	0572 LABO - Personenstands- und Einwohnerwesen -
14,9	16,2	20,5	11,8	137,1	34,2	5,8	1,4	142,8	35,7	0573 LABO - Kraftfahrzeugwesen -
2,0	-	3,0	0,8	15,8	85,1	-	-	15,8	85,1	0575 LABO - Entschädigungsleistungen -
11,7	13,4	12,3	12,0	92,3	18,9	-	-	92,3	18,9	Landesamt für Einwanderung
11,7	13,4	12,3	12,0	92,3	18,9	-	-	92,3	18,9	0581 Landesamt für Einwanderung

Noch: 4.2.2 Vorausberechnung bis 2030 für Vollzeitäquivalente der unbefristeten Beschäftigten, die das 64. Lebensjahr¹ erreichen, und Kapiteln

Einzelplan --- Behörde/Bereich --- Kapitel	Vollzeitäquivalente Januar 2021				Vollzeitäquivalente der unbefristeten Beschäftigten, die im Jahr ... das 64. Lebensjahr ¹ erreichen					
	ins- gesamt	Vertragsart			2021	2022	2023	2024	2025	2026
		unbefristet	befristet	nicht zuzu- ordnen						
06 - JustVA inkl. 02 - VerfGH	9 625,3	9 434,4	191,0	-	207,0	256,9	302,8	342,8	359,7	386,6
Verfassungsgerichtshof	6,0	6,0	-	-	.	-	-	-	-	.
0200 Verfassungsgerichtshof	6,0	6,0	-	-	.	-	-	-	-	.
SenJustVA	430,7	402,6	28,2	-	13,8	11,5	16,8	23,6	16,6	13,0
0600 SenJustVA - Politisch-Administrativer Bereich und Service -	186,8	172,8	14,0	-	1,0	4,0	4,2	9,0	8,2	5,0
0601 SenJustVA - Landesstelle für Gleichbehandlung gegen Diskriminierung (Landesantidiskriminierungsstelle)	29,5	22,3	7,2	-	1,0	1,0	-	-	-	-
0605 Gemeinsames Juristisches Prüfungsamt	13,6	13,6	-	-	-	1,0	1,0	-	-	2,0
0608 SenJustVA - Verbraucherschutz -	41,9	38,9	3,0	-	2,0	-	3,0	3,0	1,0	-
0609 SenJustVA - Personalüberhang -	22,4	22,4	-	-	-	1,5	1,6	3,0	3,8	-
0691 Soziale Dienste der Justiz - Gerichtshilfe und Bewährungshilfe -	136,6	132,6	4,0	-	9,8	4,0	7,0	8,6	3,6	6,0
Generalstaatsanwaltschaft	102,3	101,3	1,0	-	2,0	3,0	6,0	7,8	9,0	4,8
0611 Generalstaatsanwaltschaft	102,3	101,3	1,0	-	2,0	3,0	6,0	7,8	9,0	4,8
Staatsanwaltschaft	915,4	892,6	22,8	-	13,9	12,9	29,7	25,0	42,0	49,5
0612 Staatsanwaltschaft	915,4	892,6	22,8	-	13,9	12,9	29,7	25,0	42,0	49,5
Amtsanzwaltschaft	195,1	190,1	5,0	-	1,0	9,8	7,8	6,0	7,0	6,7
0613 Amtsanzwaltschaft	195,1	190,1	5,0	-	1,0	9,8	7,8	6,0	7,0	6,7
Kammergericht	526,9	524,7	2,2	-	11,8	8,5	20,3	21,7	15,5	19,9
0615 Kammergericht	526,9	524,7	2,2	-	11,8	8,5	20,3	21,7	15,5	19,9
Landgericht	794,1	782,5	11,6	-	13,4	14,4	18,3	24,0	17,0	31,3
0616 Landgericht	794,1	782,5	11,6	-	13,4	14,4	18,3	24,0	17,0	31,3
Amtsgerichte	3 335,2	3 299,2	36,1	-	43,0	74,0	80,3	102,1	120,4	130,7
0619 Amtsgericht Charlottenburg	370,5	366,2	4,3	-	6,0	11,8	5,0	13,9	15,3	15,7
0621 Amtsgericht Köpenick	135,4	134,4	1,0	-	1,0	4,0	2,8	2,9	1,0	10,8
0622 Amtsgericht Lichtenberg	204,3	204,3	-	-	1,0	3,0	7,5	10,8	14,3	10,8
0623 Amtsgericht Mitte	248,5	246,8	1,8	-	2,0	10,0	6,0	11,4	13,6	10,7
0624 Amtsgericht Neukölln	151,1	148,1	3,0	-	2,0	4,8	4,0	10,2	11,0	6,0
0625 Amtsgericht Pankow-Weißensee	186,5	186,5	-	-	2,8	3,0	6,8	6,9	5,0	4,3
0626 Amtsgericht Schöneberg	296,3	288,3	8,0	-	1,8	5,9	9,0	4,0	12,6	11,0
0627 Amtsgericht Spandau	203,2	199,2	4,0	-	6,8	5,6	4,8	6,0	4,8	5,0
0628 Amtsgericht Tempelhof-Kreuzberg	369,5	369,5	-	-	5,9	10,6	11,6	9,7	11,1	15,6
0630 Amtsgericht Tiergarten	866,1	856,1	10,0	-	8,0	14,4	16,0	21,2	26,0	30,1
0631 Amtsgericht Wedding	239,4	235,4	4,0	-	4,8	1,0	7,0	3,5	4,8	10,9
0632 Zentrales Mahngericht Berlin-Brandenburg	64,5	64,5	-	-	0,9	-	-	1,8	1,0	-
Oberverwaltungsgericht BB	74,4	74,4	-	-	.	5,0	2,0	2,0	6,0	.
0641 Oberverwaltungsgericht Berlin-Brandenburg	74,4	74,4	-	-	.	5,0	2,0	2,0	6,0	.
Verwaltungsgericht	261,8	256,2	5,7	-	4,0	2,0	10,7	6,5	9,8	11,6
0642 Verwaltungsgericht	261,8	256,2	5,7	-	4,0	2,0	10,7	6,5	9,8	11,6
Sozialgericht	342,1	339,1	3,0	-	3,0	6,3	8,8	3,5	4,7	7,7
0651 Sozialgericht	342,1	339,1	3,0	-	3,0	6,3	8,8	3,5	4,7	7,7
Justizvollzugsanstalten	2 641,3	2 565,8	75,5	-	100,3	109,6	102,2	120,6	111,7	103,4
0661 Justizvollzugsanstalt Plötzensee	585,4	559,1	26,3	-	29,8	26,8	16,8	31,3	30,2	29,4
0663 Justizvollzugsanstalt für Frauen	199,2	197,3	1,9	-	3,8	9,0	6,8	6,8	7,0	9,5
0664 Justizvollzugsanstalt des Offenen Vollzuges Berlin	214,4	209,0	5,4	-	3,0	10,0	9,8	11,9	11,0	6,0
0666 Justizvollzugsanstalt Moabit	493,0	480,9	12,1	-	21,3	12,0	19,9	23,0	15,0	13,0
0668 Justizvollzugsanstalt Tegel	573,0	563,2	9,8	-	24,8	27,8	33,0	27,7	22,8	22,5
0669 Jugendstrafanstalt	322,4	315,5	6,9	-	13,6	17,0	13,0	8,0	14,8	14,3
0671 Jugendarrestanstalt	26,0	26,0	-	-	2,0	2,0	-	-	2,0	-
0672 Justizvollzugsanstalt Heidering	228,0	214,9	13,1	-	2,0	5,0	3,0	12,0	9,0	8,8

¹ das 61. Lebensjahr für Beamte und Beamtinnen der Polizei, des Kapitels 0559 hauptstadtbedingte Aufwendungen im Sicherheitsbereich, der Feuerwehr und des Justizvollzugs; ohne Neueinstellungen nach Januar 2021

² Anteil an den unbefristeten Beschäftigten im Januar 2021

im unmittelbaren Landesdienst Berlin auf der Basis der Beschäftigtenzahlen Januar 2021 nach Einzelplänen, Behörden der Hauptverwaltung

Vollzeitäquivalente der unbefristeten Beschäftigten,										Einzelplan --- Behörde/Bereich --- Kapitel
die im Jahr ... das 64. Lebensjahr ¹ erreichen						mit 64 Jahren ¹ und älter				
2027	2028	2029	2030	von 2021 bis 2030		bis einschl. 2020		insgesamt bis 2030		
				absolut	in % ²	absolut	in % ²	absolut	in % ²	
387,1	381,4	362,8	320,8	3 307,9	35,1	138,6	1,5	3 446,5	36,5	06 - JustVA inkl. 02 - VerFGH
-	-	-	-	1,0	16,7	-	-	1,0	16,7	Verfassungsgerichtshof
-	-	-	-	1,0	16,7	-	-	1,0	16,7	0200 Verfassungsgerichtshof
11,6	12,8	18,0	10,7	148,3	36,8	8,0	2,0	156,3	38,8	SenJustVA
6,0	4,8	11,3	7,7	61,2	35,4	2,0	1,2	63,2	36,6	0600 SenJustVA - Politisch-Administrativer Bereich und Service -
-	-	1,0	1,0	4,0	17,9	-	-	4,0	17,9	0601 SenJustVA - Landesstelle für Gleichbehandlung gegen Diskriminierung (Landesantidiskriminierungsstelle)
1,8	1,0	-	-	6,8	50,2	1,0	7,4	7,8	57,6	0605 Gemeinsames Juristisches Prüfungsamt
-	2,0	-	1,0	12,0	30,8	1,0	2,6	13,0	33,4	0608 SenJustVA - Verbraucherschutz -
1,8	2,0	1,8	-	15,4	68,7	3,0	13,4	18,4	82,1	0609 SenJustVA - Personalüberhang -
2,0	3,0	4,0	1,0	48,9	36,9	1,0	0,8	49,9	37,6	0691 Soziale Dienste der Justiz - Gerichtshilfe und Bewährungshilfe -
7,6	5,9	2,8	3,0	51,8	51,1	2,0	2,0	53,8	53,1	Generalstaatsanwaltschaft
7,6	5,9	2,8	3,0	51,8	51,1	2,0	2,0	53,8	53,1	0611 Generalstaatsanwaltschaft
47,5	38,4	28,3	22,8	309,9	34,7	3,0	0,3	312,9	35,1	Staatsanwaltschaft
47,5	38,4	28,3	22,8	309,9	34,7	3,0	0,3	312,9	35,1	0612 Staatsanwaltschaft
3,8	14,8	9,4	5,6	71,8	37,8	1,0	0,5	72,8	38,3	Amtsanwaltschaft
3,8	14,8	9,4	5,6	71,8	37,8	1,0	0,5	72,8	38,3	0613 Amtsanwaltschaft
16,8	20,7	18,6	24,4	178,1	33,9	6,8	1,3	184,9	35,2	Kammergericht
16,8	20,7	18,6	24,4	178,1	33,9	6,8	1,3	184,9	35,2	0615 Kammergericht
44,6	33,4	38,8	26,9	262,0	33,5	6,8	0,9	268,8	34,3	Landgericht
44,6	33,4	38,8	26,9	262,0	33,5	6,8	0,9	268,8	34,3	0616 Landgericht
129,8	123,8	135,8	116,8	1 056,7	32,0	39,3	1,2	1 096,0	33,2	Amtsgerichte
8,0	18,5	20,2	18,5	133,0	36,3	4,9	1,3	137,9	37,7	0619 Amtsgericht Charlottenburg
4,0	7,0	7,5	3,0	43,9	32,6	1,0	0,7	44,9	33,4	0621 Amtsgericht Köpenick
12,8	8,8	10,0	5,8	84,6	41,4	-	-	84,6	41,4	0622 Amtsgericht Lichtenberg
13,0	13,2	16,5	6,0	102,3	41,5	1,0	0,4	103,3	41,9	0623 Amtsgericht Mitte
8,0	1,9	9,0	7,5	64,3	43,5	1,9	1,3	66,2	44,7	0624 Amtsgericht Neukölln
13,5	6,3	5,3	11,9	65,8	35,3	2,0	1,1	67,8	36,3	0625 Amtsgericht Pankow-Weißensee
8,8	11,8	11,6	10,3	86,6	30,0	5,0	1,7	91,6	31,8	0626 Amtsgericht Schöneberg
6,8	6,0	6,3	11,7	63,6	31,9	1,0	0,5	64,6	32,4	0627 Amtsgericht Spandau
16,6	14,3	14,6	13,1	122,9	33,3	5,8	1,6	128,7	34,8	0628 Amtsgericht Tempelhof-Kreuzberg
30,6	26,4	28,8	16,1	217,6	25,4	11,8	1,4	229,3	26,8	0630 Amtsgericht Tiergarten
7,8	7,8	6,0	10,0	63,6	27,0	3,0	1,3	66,6	28,3	0631 Amtsgericht Wedding
-	1,9	-	3,0	8,6	13,3	2,0	3,1	10,6	16,4	0632 Zentrales Mahngericht Berlin-Brandenburg
8,0	3,8	4,0	2,0	40,8	54,8	-	-	40,8	54,8	Oberverwaltungsgericht BB
8,0	3,8	4,0	2,0	40,8	54,8	-	-	40,8	54,8	0641 Oberverwaltungsgericht Berlin-Brandenburg
10,7	11,9	8,0	5,2	80,3	31,3	0,8	0,3	81,1	31,7	Verwaltungsgericht
10,7	11,9	8,0	5,2	80,3	31,3	0,8	0,3	81,1	31,7	0642 Verwaltungsgericht
16,8	11,8	3,8	6,4	72,6	21,4	5,0	1,5	77,6	22,9	Sozialgericht
16,8	11,8	3,8	6,4	72,6	21,4	5,0	1,5	77,6	22,9	0651 Sozialgericht
90,1	104,2	95,4	97,1	1 034,5	40,3	65,9	2,6	1 100,5	42,9	Justizvollzugsanstalten
21,6	21,6	18,5	15,1	241,1	43,1	17,6	3,1	258,7	46,3	0661 Justizvollzugsanstalt Plötzensee
5,0	12,9	5,0	4,8	70,4	35,7	2,8	1,4	73,2	37,1	0663 Justizvollzugsanstalt für Frauen
8,0	7,0	12,8	9,0	88,4	42,3	5,0	2,4	93,4	44,7	0664 Justizvollzugsanstalt des Offenen Vollzuges Berlin
14,8	17,8	17,0	20,9	174,6	36,3	8,1	1,7	182,7	38,0	0666 Justizvollzugsanstalt Moabit
15,0	20,9	15,8	28,4	238,4	42,3	22,4	4,0	260,9	46,3	0668 Justizvollzugsanstalt Tegel
16,0	14,0	17,4	15,0	143,1	45,4	7,0	2,2	150,1	47,6	0669 Jugendstrafanstalt
3,0	1,0	1,0	-	11,0	42,3	-	-	11,0	42,3	0671 Jugendarrestanstalt
6,7	9,0	8,0	4,0	67,5	31,4	3,0	1,4	70,5	32,8	0672 Justizvollzugsanstalt Heidering

Noch: 4.2.2 Vorausberechnung bis 2030 für Vollzeitäquivalente der unbefristeten Beschäftigten, die das 64. Lebensjahr¹ erreichen, und Kapiteln

Einzelplan --- Behörde/Bereich --- Kapitel	Vollzeitäquivalente Januar 2021				Vollzeitäquivalente der unbefristeten Beschäftigten, die im Jahr ... das 64. Lebensjahr ¹ erreichen					
	ins- gesamt	Vertragsart			2021	2022	2023	2024	2025	2026
		unbefristet	befristet	nicht zuzu- ordnen						
07 - UVK	1 316,8	1 253,8	63,0	-	41,7	56,2	41,3	57,8	44,0	61,5
SenUVK	1 038,7	990,4	48,3	-	33,7	41,2	30,2	46,8	35,1	49,3
0700 SenUVK - Politisch-Administrativer Bereich und Service -	122,5	105,1	17,4	-	3,0	4,0	1,0	1,0	2,0	5,6
0709 SenUVK - Personalüberhang -	33,6	33,6	-	-	3,0	3,0	5,9	1,0	3,0	2,0
0710 SenUVK - Umweltpolitik, Abfallwirtschaft und Immissionsschutz -	102,4	99,9	2,5	-	7,0	6,7	2,0	5,0	7,8	2,6
0720 SenUVK - Integrativer Umweltschutz -	149,1	143,6	5,5	-	3,7	3,9	5,3	8,5	3,0	10,9
0730 SenUVK - Verkehr -	175,3	164,0	11,4	-	3,8	9,9	3,9	7,7	3,0	3,6
0740 SenUVK - Tiefbau -	213,8	211,5	2,3	-	4,0	4,8	7,0	12,2	10,9	15,0
0750 SenUVK - Klimaschutz, Naturschutz und Stadtgrün -	100,0	98,0	2,0	-	6,3	6,0	2,3	5,5	2,6	2,0
0770 SenUVK - Integratives Verkehrsmanagement -	142,0	134,8	7,2	-	2,9	3,0	2,8	6,0	2,8	7,8
Fischereiamt	12,3	12,3	-	-	-	-	-	-	-	-
0721 Fischereiamt	12,3	12,3	-	-	-	-	-	-	-	-
Gem. Obere Luftfahrtb. BB	2,7	2,7	-	-	-	-	-	-	-	-
0732 Gemeinsame Obere Luftfahrtbehörde Berlin-Brandenburg	2,7	2,7	-	-	-	-	-	-	-	-
Berliner Forsten	237,1	225,1	12,0	-	7,0	9,0	10,1	8,9	7,9	10,0
0751 Berliner Forsten	237,1	225,1	12,0	-	7,0	9,0	10,1	8,9	7,9	10,0
Pflanzenschutzamt	26,0	23,2	2,8	-	1,0	4,0	1,0	2,0	1,0	1,7
0752 Pflanzenschutzamt	26,0	23,2	2,8	-	1,0	4,0	1,0	2,0	1,0	1,7
08 - KultEuropa	392,3	346,4	45,9	-	12,7	14,0	11,8	9,9	14,3	13,9
SenKultEuropa	199,1	180,4	18,6	-	4,8	5,8	4,0	7,0	8,4	8,1
0800 SenKultEuropa - Politisch-Administrativer Bereich und Service -	60,8	52,6	8,1	-	1,0	0,8	3,0	1,0	4,0	2,9
0809 SenKultEuropa - Personalüberhang -	13,9	13,9	-	-	-	2,0	1,0	3,0	1,0	1,2
0810 SenKultEuropa - Kultur -	113,7	103,7	10,0	-	3,8	3,0	-	3,0	3,4	3,0
0830 SenKultEuropa - Europa -	10,8	10,3	0,5	-	-	-	-	-	-	1,0
Kultureinrichtungen	130,3	119,0	11,3	-	4,0	8,2	5,8	1,0	3,9	2,8
0812 Brücke-Museum	8,5	8,0	0,5	-	-	-	-	-	-	-
0813 Gedenkstätte Deutscher Widerstand	47,9	39,2	8,8	-	2,0	1,8	2,8	1,0	2,0	1,0
0814 Landesarchiv	67,8	65,8	2,0	-	2,0	4,0	3,0	-	1,9	1,8
0820 Leistungen an die Kirchen, Religions- und Weltanschauungsgemeinschaften	6,0	6,0	-	-	-	-	-	-	-	-
Ob. Denkmalschutzbeh. u. Landesdenkmalamt	63,0	47,0	16,0	-	4,0	-	2,0	1,9	2,0	3,0
0840 Denkmalschutz und Denkmalpflege	6,0	6,0	-	-	-	-	-	-	-	-
0841 Landesdenkmalamt	57,0	41,0	16,0	-	4,0	-	-	-	2,0	3,0
09 - GPG	410,0	370,2	39,8	-	11,5	13,0	10,4	15,4	14,1	16,4
SenGPG	334,9	300,1	34,8	-	10,5	9,2	8,4	14,6	8,7	12,4
0900 SenGPG - Politisch-Administrativer Bereich und Service -	104,9	87,6	17,3	-	2,0	4,0	1,8	6,0	4,0	4,0
0909 SenGPG - Personalüberhang -	6,9	6,9	-	-	-	-	-	-	-	-
0920 SenGPG - Gesundheit -	129,6	126,3	3,3	-	5,0	3,7	5,6	3,9	3,0	6,8
0930 SenGPG - Pflege -	52,0	46,5	5,5	-	-	0,5	-	1,7	1,7	1,5
0950 SenGPG - Frauen und Gleichstellung -	41,5	32,8	8,7	-	-	-	1,0	3,0	-	-
LI für gerichtl. u. soziale Medizin	55,8	50,8	5,0	-	1,0	2,0	2,0	0,8	3,4	3,0
0921 Landesinstitut für gerichtliche und soziale Medizin	55,8	50,8	5,0	-	1,0	2,0	2,0	0,8	3,4	3,0
Gemeinsames Krebsregister	19,3	19,3	-	-	-	1,8	-	-	2,0	1,0
0922 Gemeinsames Krebsregister	19,3	19,3	-	-	-	1,8	-	-	2,0	1,0

¹ das 61. Lebensjahr für Beamte und Beamtinnen der Polizei, des Kapitels 0559 hauptstadtbedingte Aufwendungen im Sicherheitsbereich, der Feuerwehr und des Justizvollzugs; ohne Neueinstellungen nach Januar 2021

² Anteil an den unbefristeten Beschäftigten im Januar 2021

im unmittelbaren Landesdienst Berlin auf der Basis der Beschäftigtenzahlen Januar 2021 nach Einzelplänen, Behörden der Hauptverwaltung

Vollzeitäquivalente der unbefristeten Beschäftigten,										Einzelplan --- Behörde/Bereich --- Kapitel
die im Jahr ... das 64. Lebensjahr ¹ erreichen						mit 64 Jahren ¹ und älter				
2027	2028	2029	2030	von 2021 bis 2030		bis einschl. 2020		insgesamt bis 2030		
				absolut	in % ²	absolut	in % ²	absolut	in % ²	
57,3	53,3	50,5	41,3	504,9	40,3	45,3	3,6	550,2	43,9	07 - UVK
45,5	42,5	42,5	33,3	400,1	40,4	38,6	3,9	438,7	44,3	SenUVK
6,9	6,9	4,9	2,0	37,2	35,4	-	-	37,2	35,4	0700 SenUVK - Politisch-Administrativer Bereich und Service -
2,0	2,0	2,0	-	23,9	71,4	3,6	10,8	27,6	82,1	0709 SenUVK - Personalüberhang -
5,7	2,0	4,8	4,8	48,4	48,5	8,6	8,6	57,0	57,1	0710 SenUVK - Umweltpolitik, Abfallwirtschaft und Immissionsschutz -
7,3	5,4	6,1	5,4	59,3	41,3	7,1	4,9	66,4	46,2	0720 SenUVK - Integrativer Umweltschutz -
2,0	5,0	9,0	5,8	53,6	32,7	7,0	4,3	60,6	37,0	0730 SenUVK - Verkehr -
10,8	5,0	9,0	10,7	89,3	42,2	7,0	3,3	96,3	45,5	0740 SenUVK - Tiefbau -
5,9	10,4	5,8	0,8	47,5	48,5	4,3	4,4	51,8	52,9	0750 SenUVK - Klimaschutz, Naturschutz und Stadtgrün -
5,0	5,8	1,0	3,9	40,9	30,3	1,0	0,7	41,9	31,1	0770 SenUVK - Integratives Verkehrsmanagement -
-	-	1,0	-	2,5	20,3	-	-	2,5	20,3	Fischereiamt
-	-	1,0	-	2,5	20,3	-	-	2,5	20,3	0721 Fischereiamt
-	-	-	-	1,0	37,0	-	-	1,0	37,0	Gem. Obere Luftfahrth. BB
-	-	-	-	1,0	37,0	-	-	1,0	37,0	0732 Gemeinsame Obere Luftfahrtbehörde Berlin-Brandenburg
9,7	10,0	7,0	8,0	87,7	39,0	5,0	2,2	92,7	41,2	Berliner Forsten
9,7	10,0	7,0	8,0	87,7	39,0	5,0	2,2	92,7	41,2	0751 Berliner Forsten
2,0	0,9	-	-	13,6	58,4	1,8	7,5	15,3	65,9	Pflanzenschutzamt
2,0	0,9	-	-	13,6	58,4	1,8	7,5	15,3	65,9	0752 Pflanzenschutzamt
14,7	10,5	13,6	12,3	127,5	36,8	13,8	4,0	141,3	40,8	08 - KultEuropa
6,7	6,5	7,4	3,0	61,6	34,1	6,8	3,7	68,3	37,9	SenKultEuropa
3,0	-	2,4	1,0	19,0	36,1	2,0	3,8	21,0	39,9	0800 SenKultEuropa - Politisch-Administrativer Bereich und Service -
-	1,0	1,0	-	10,2	73,8	1,0	7,2	11,2	81,0	0809 SenKultEuropa - Personalüberhang -
3,7	5,0	3,0	1,0	28,8	27,8	3,8	3,6	32,6	31,4	0810 SenKultEuropa - Kultur -
-	0,5	1,0	1,0	3,5	34,1	-	-	3,5	34,1	0830 SenKultEuropa - Europa -
4,0	3,0	5,2	7,3	45,1	37,9	5,0	4,2	50,1	42,1	Kultureinrichtungen
-	1,0	0,5	.	3,5	43,8	1,0	12,5	4,5	56,3	0812 Brücke-Museum
1,0	1,0	1,0	-	13,5	34,5	1,0	2,6	14,5	37,0	0813 Gedenkstätte Deutscher Widerstand
3,0	1,0	3,7	5,8	26,1	39,7	3,0	4,6	29,1	44,2	0814 Landesarchiv
-	-	-	.	2,0	33,3	-	-	2,0	33,3	0820 Leistungen an die Kirchen, Religions- und Weltanschauungsgemeinschaften
4,0	1,0	1,0	2,0	20,9	44,4	2,0	4,3	22,9	48,6	Ob. Denkmalschutzbeh. u. Landesdenkmalamt
-	-	.	.	4,0	66,7	-	-	4,0	66,7	0840 Denkmalschutz und Denkmalpflege
4,0	1,0	.	.	16,9	41,1	2,0	4,9	18,9	46,0	0841 Landesdenkmalamt
18,2	19,9	14,8	12,9	146,6	39,6	14,8	4,0	161,4	43,6	09 - GPG
14,4	15,2	10,3	9,4	112,9	37,6	11,8	3,9	124,7	41,5	SenGPG
3,8	2,0	6,7	3,8	38,0	43,4	1,0	1,1	39,0	44,5	0900 SenGPG - Politisch-Administrativer Bereich und Service -
.	.	-	.	6,9	100	-	-	6,9	100	0909 SenGPG - Personalüberhang -
5,0	8,5	1,6	3,0	46,2	36,6	7,0	5,5	53,2	42,1	0920 SenGPG - Gesundheit -
3,0	1,8	1,0	0,8	12,0	25,7	1,0	2,1	13,0	27,9	0930 SenGPG - Pflege -
.	.	1,0	.	9,8	29,9	2,8	8,5	12,6	38,4	0950 SenGPG - Frauen und Gleichstellung -
-	3,8	2,8	2,0	20,8	40,9	2,0	3,9	22,8	44,9	LI für gerichtl. u. soziale Medizin
-	3,8	2,8	2,0	20,8	40,9	2,0	3,9	22,8	44,9	0921 Landesinstitut für gerichtliche und soziale Medizin
3,8	1,0	1,8	1,5	12,9	66,7	1,0	5,2	13,9	71,9	Gemeinsames Krebsregister
3,8	1,0	1,8	1,5	12,9	66,7	1,0	5,2	13,9	71,9	0922 Gemeinsames Krebsregister

Noch: 4.2.2 Vorausberechnung bis 2030 für Vollzeitäquivalente der unbefristeten Beschäftigten, die das 64. Lebensjahr¹ erreichen, und Kapiteln

Einzelplan --- Behörde/Bereich --- Kapitel	Vollzeitäquivalente Januar 2021				Vollzeitäquivalente der unbefristeten Beschäftigten, die im Jahr ... das 64. Lebensjahr ¹ erreichen					
	ins- gesamt	Vertragsart			2021	2022	2023	2024	2025	2026
		unbefristet	befristet	nicht zuzu- ordnen						
10 - BildJugFam	42 375,3	40 483,6	1 762,1	129,6	955,7	1 154,9	1 208,6	1 247,2	1 275,3	1 378,9
SenBildJugFam	1 700,3	1 612,9	70,9	16,5	51,3	52,2	57,1	61,6	60,4	66,5
1000 SenBildJugFam - Politisch-Administrativer Bereich und Service -	471,7	454,3	13,6	3,8	13,2	16,4	12,7	9,2	11,4	15,7
1009 SenBildJugFam - Personalüberhang -	19,9	19,9	-	-	2,0	2,0	1,7	-	2,0	1,0
1010 SenBildJugFam - Grundsatzangelegenheiten und Recht des Bildungswesens; allgemeinbildende Schulen; Lehrkräftebildung -	242,2	230,9	10,4	1,0	8,6	12,5	11,7	9,8	12,2	14,9
1011 SenBildJugFam - Schulische Berufliche Bildung -	66,9	64,4	0,5	2,0	1,8	1,0	1,9	1,0	1,0	4,0
1012 SenBildJugFam - Operative Schulaufsicht der allgemeinbildenden und zentral verwalteten Schulen -	514,3	491,5	19,1	3,7	11,8	7,5	15,4	23,9	14,6	18,4
1040 SenBildJugFam - Familie und frühkindliche Bildung -	153,4	145,4	6,0	2,0	4,0	5,6	2,8	4,0	6,0	6,0
1042 SenBildJugFam - Jugend und Kinderschutz -	119,5	110,5	4,9	4,0	6,6	5,8	5,8	7,0	6,8	5,0
1043 SenBildJugFam - Berliner Notdienst Kinderschutz -	112,4	95,9	16,5	-	3,3	1,5	5,2	6,8	6,5	1,5
Berliner Landeszentrale für politische Bildung	16,0	16,0	-	-	-	-	-	1,0	-	1,0
1014 Berliner Landeszentrale für politische Bildung	16,0	16,0	-	-	-	-	-	1,0	-	1,0
Schulen	40 607,0	38 811,5	1 682,3	113,2	902,4	1 101,2	1 149,5	1 183,6	1 213,9	1 308,4
1015 SenBildJugFam - Grundschulen -	16 979,4	16 061,4	860,8	57,2	347,4	433,6	464,4	472,0	478,4	526,9
1016 SenBildJugFam - Gemeinschaftsschulen -	1 880,9	1 831,4	49,5	-	25,1	38,9	60,0	44,5	49,4	52,8
1018 SenBildJugFam - Gymnasien -	6 802,5	6 618,0	176,2	8,3	164,6	190,9	185,0	200,9	199,9	222,0
1019 SenBildJugFam - Integrierte Sekundarschulen -	6 807,9	6 394,8	399,4	13,7	150,5	168,3	182,2	186,7	199,4	202,3
1020 SenBildJugFam - Sonderpädagogische Förderzentren -	3 293,7	3 198,2	80,0	15,5	82,5	96,9	100,1	113,0	118,0	135,3
1021 SenBildJugFam - Berufsbildende Schulen -	4 097,1	4 018,4	73,7	5,0	112,0	149,9	134,1	133,6	138,0	149,9
1022 SenBildJugFam - Staatliche Technikerschule -	40,1	39,1	-	1,0	2,0	4,0	1,0	3,1	3,8	1,6
1023 SenBildJugFam - Staatliche Ballettschule und Schule für Artistik -	83,5	82,5	1,0	-	1,0	3,5	4,8	2,0	3,0	1,0
1024 SenBildJugFam - Zentral verwaltete Schulen -	621,9	567,6	41,7	12,5	17,3	15,3	17,9	27,9	23,9	16,6
Sozialpäd. Fortbildungsinst. BB	52,1	43,3	8,9	-	2,0	1,5	2,0	1,0	1,0	3,0
1051 Sozialpädagogisches Fortbildungsinstitut Berlin-Brandenburg	52,1	43,3	8,9	-	2,0	1,5	2,0	1,0	1,0	3,0
11 - IAS	2 042,2	1 944,9	96,4	1,0	55,3	54,1	72,0	70,5	79,8	74,2
SenIAS	372,3	331,8	40,5	-	10,0	11,3	9,8	10,8	14,1	11,3
1100 SenIAS - Politisch-Administrativer Bereich und Service -	100,6	86,8	13,8	-	3,0	1,0	2,9	0,7	2,8	2,0
1109 SenIAS - Personalüberhang -	7,4	7,4	-	-	0,5	-	0,5	-	1,0	2,0
1120 SenIAS - Beauftragte/r für Integration und Migration -	55,2	41,5	13,7	-	1,0	0,5	-	-	4,0	1,0
1140 SenIAS - Arbeit und Berufliche Bildung -	96,8	90,3	6,5	-	5,0	4,0	3,0	7,3	4,6	2,4
1150 SenIAS - Soziales -	112,4	105,8	6,5	-	0,5	5,8	3,4	2,8	1,8	3,9
Arbeitsgerichtsbarkeit	218,2	215,3	2,9	-	11,5	6,6	11,3	16,0	16,6	10,3
1141 Landesarbeitsgericht Berlin-Brandenburg	49,7	49,7	-	-	3,0	0,8	4,0	6,0	4,0	2,8
1142 Arbeitsgericht	168,5	165,6	2,9	-	8,5	5,8	7,3	10,0	12,6	7,5
LAGEtSi	137,2	130,2	7,0	-	8,0	2,0	6,0	4,9	8,0	7,0
1145 Landesamt für Arbeitsschutz, Gesundheitsschutz und technische Sicherheit -	137,2	130,2	7,0	-	8,0	2,0	6,0	4,9	8,0	7,0
LAGEsO	801,6	769,3	31,4	1,0	21,5	24,4	25,3	27,5	38,1	31,3
1160 LAGEsO - Leitung der Behörde und Service -	174,2	168,8	5,4	-	6,0	6,3	3,3	3,8	9,3	6,0
1162 LAGEsO - Gesundheit -	283,9	263,4	19,5	1,0	7,6	8,5	10,8	8,3	13,4	9,4
1164 LAGEsO - Versorgung -	212,2	208,2	4,0	-	3,9	4,5	5,3	11,6	12,1	7,5
1166 LAGEsO - Soziales -	131,4	128,9	2,6	-	4,0	5,0	6,0	3,8	3,3	8,4
LAF	512,9	498,3	14,6	-	4,2	9,9	19,5	11,4	3,0	14,3
1170 LAF - Leitung der Behörde und Service	110,8	108,8	2,0	-	1,0	1,6	6,0	2,5	-	3,7
1171 LAF - Zentrale Aufnahmestelle und Leistungsstelle für Asylbewerber	291,8	283,2	8,7	-	2,6	6,3	10,5	5,9	2,0	8,8
1172 LAF - Berliner Unterbringungsleitstelle	110,4	106,4	3,9	-	0,6	2,0	3,0	3,0	1,0	1,9

¹ das 61. Lebensjahr für Beamte und Beamtinnen der Polizei, des Kapitels 0559 hauptstadtbedingte Aufwendungen im Sicherheitsbereich, der Feuerwehr und des Justizvollzugs; ohne Neueinstellungen nach Januar 2021

² Anteil an den unbefristeten Beschäftigten im Januar 2021

im unmittelbaren Landesdienst Berlin auf der Basis der Beschäftigtenzahlen Januar 2021 nach Einzelplänen, Behörden der Hauptverwaltung

Vollzeitäquivalente der unbefristeten Beschäftigten,										Einzelplan --- Behörde/Bereich --- Kapitel
die im Jahr ... das 64. Lebensjahr ¹ erreichen						mit 64 Jahren ¹ und älter				
2027	2028	2029	2030	von 2021 bis 2030		bis einschl. 2020		insgesamt bis 2030		
				absolut	in % ²	absolut	in % ²	absolut	in % ²	
1 512,8	1 593,3	1 524,8	1 398,2	13 249,7	32,7	1 156,9	2,9	14 406,6	35,6	10 - BildJugFam
75,4	93,5	64,2	73,4	655,6	40,6	40,7	2,5	696,3	43,2	SenBildJugFam
										1000 SenBildJugFam - Politisch-Administrativer Bereich und Service -
22,0	18,3	11,0	20,7	150,6	33,1	8,6	1,9	159,2	35,0	1009 SenBildJugFam - Personalüberhang -
1,0	3,0	1,5	-	14,2	71,5	1,0	5,0	15,2	76,5	1010 SenBildJugFam - Grundsatzangelegenheiten und Recht des Bildungswesens; allgemeinbildende Schulen; Lehrkräftebildung -
										1011 SenBildJugFam - Schulische Berufliche Bildung -
13,0	10,5	9,8	14,4	117,2	50,8	8,0	3,5	125,2	54,2	1012 SenBildJugFam - Operative Schulaufsicht der allgemeinbildenden und zentral verwalteten Schulen -
3,0	1,0	3,9	3,0	21,6	33,5	2,0	3,1	23,6	36,6	1040 SenBildJugFam - Familie und frühkindliche Bildung -
										1042 SenBildJugFam - Jugend und Kinderschutz -
13,3	35,1	22,8	22,6	185,3	37,7	14,4	2,9	199,7	40,6	1043 SenBildJugFam - Berliner Notdienst Kinderschutz -
										Berliner Landeszentrale für politische Bildung
7,8	13,3	3,9	7,7	61,0	41,9	3,0	2,1	64,0	44,0	1014 Berliner Landeszentrale für politische Bildung
10,8	5,8	6,8	2,0	62,3	56,4	1,8	1,6	64,0	57,9	Schulen
										1015 SenBildJugFam - Grundschulen -
4,6	6,5	4,6	3,0	43,5	45,3	2,0	2,1	45,5	47,4	1016 SenBildJugFam - Gemeinschaftsschulen -
1,0	1,0	1,0	1,0	6,0	37,6	0,2	0,9	6,2	38,6	1018 SenBildJugFam - Gymnasien -
1,0	1,0	1,0	1,0	6,0	37,6	0,2	0,9	6,2	38,6	1019 SenBildJugFam - Integrierte Sekundarschulen -
1 434,6	1 496,9	1 456,7	1 323,1	12 570,4	32,4	1 116,1	2,9	13 686,4	35,3	1020 SenBildJugFam - Sonderpädagogische Förderzentren -
602,8	645,5	641,6	557,2	5 169,7	32,2	441,2	2,7	5 610,9	34,9	1021 SenBildJugFam - Berufsbildende Schulen -
56,2	53,5	51,1	56,4	488,0	26,6	46,0	2,5	534,0	29,2	1022 SenBildJugFam - Staatliche Technikerschule -
224,5	196,7	190,6	181,6	1 956,6	29,6	158,2	2,4	2 114,7	32,0	1023 SenBildJugFam - Staatliche Ballettschule und Schule für Artistik -
225,7	273,2	223,0	210,6	2 022,0	31,6	208,7	3,3	2 230,7	34,9	1024 SenBildJugFam - Zentral verwaltete Schulen -
										Sozialpäd. Fortbildungsinst. BB
147,5	143,8	141,6	125,8	1 204,4	37,7	95,2	3,0	1 299,7	40,6	1051 Sozialpädagogisches Fortbildungsinstitut Berlin-Brandenburg
152,3	150,9	180,5	162,5	1 463,5	36,4	136,1	3,4	1 599,6	39,8	11 - IAS
3,2	3,9	1,0	1,1	24,6	62,9	4,2	10,7	28,8	73,6	SenIAS
										1100 SenIAS - Politisch-Administrativer Bereich und Service -
6,0	2,0	5,0	8,9	37,2	45,1	7,0	8,5	44,2	53,5	1109 SenIAS - Personalüberhang -
16,5	27,4	22,5	19,1	204,4	36,0	19,5	3,4	224,0	39,5	1120 SenIAS - Beauftragte/r für Integration und Migration -
1,8	1,9	2,8	0,8	17,7	41,0	-	-	17,7	41,0	1140 SenIAS - Arbeit und Berufliche Bildung -
										1150 SenIAS - Soziales -
1,8	1,9	2,8	0,8	17,7	41,0	-	-	17,7	41,0	Arbeitsgerichtsbarkeit
91,4	88,9	64,2	65,2	715,3	36,8	44,9	2,3	760,2	39,1	1141 Landesarbeitsgericht Berlin-Brandenburg
13,4	14,9	14,3	13,6	123,4	37,2	7,4	2,2	130,8	39,4	1142 Arbeitsgericht
										LAGetSi
2,9	7,1	2,0	6,8	31,0	35,7	1,4	1,6	32,4	37,3	1145 Landesamt für Arbeitsschutz, Gesundheitsschutz und technische Sicherheit -
1,5	-	0,9	-	6,4	86,5	-	-	6,4	86,5	LAGeSo
										1160 LAGeSo - Leitung der Behörde und Service -
1,0	-	1,0	-	8,5	20,5	2,0	4,8	10,5	25,3	1162 LAGeSo - Gesundheit -
3,0	2,0	2,8	4,9	39,0	43,2	1,0	1,1	40,0	44,3	1164 LAGeSo - Versorgung -
5,0	5,9	7,6	1,9	38,5	36,4	3,0	2,8	41,5	39,3	1166 LAGeSo - Soziales -
13,0	8,6	6,0	10,3	110,1	51,1	4,0	1,9	114,1	53,0	LAF
1,0	2,0	-	3,8	27,4	55,2	2,0	4,0	29,4	59,2	1170 LAF - Leitung der Behörde und Service
12,0	6,6	6,0	6,5	82,6	49,9	2,0	1,2	84,6	51,1	1171 LAF - Zentrale Aufnahmeeinrichtung und Leistungsstelle für Asylbewerber
5,2	9,7	2,7	7,0	60,4	46,4	5,8	4,5	66,2	50,9	1172 LAF - Berliner Unterbringungsleitstelle
5,2	9,7	2,7	7,0	60,4	46,4	5,8	4,5	66,2	50,9	
45,2	33,2	22,3	29,3	298,2	38,8	21,0	2,7	319,1	41,5	
10,7	6,8	4,0	5,0	61,2	36,2	9,0	5,3	70,2	41,6	
13,5	10,5	8,5	10,0	100,5	38,2	6,3	2,4	106,8	40,6	
17,3	12,9	6,8	8,4	90,4	43,4	1,7	0,8	92,1	44,2	
3,7	3,0	3,0	5,9	46,1	35,7	4,0	3,1	50,1	38,8	
14,6	22,5	18,9	5,0	123,3	24,7	6,8	1,4	130,0	26,1	
3,8	5,0	6,0	2,0	31,5	29,0	1,0	0,9	32,5	29,9	
7,8	8,5	7,9	2,0	62,3	22,0	5,8	2,0	68,1	24,0	
3,0	9,0	5,0	1,0	29,5	27,7	-	-	29,5	27,7	

Noch: 4.2.2 Vorausberechnung bis 2030 für Vollzeitäquivalente der unbefristeten Beschäftigten, die das 64. Lebensjahr¹ erreichen, und Kapiteln

Einzelplan --- Behörde/Bereich --- Kapitel	Vollzeitäquivalente Januar 2021				Vollzeitäquivalente der unbefristeten Beschäftigten, die im Jahr ... das 64. Lebensjahr ¹ erreichen					
	ins- gesamt	Vertragsart			2021	2022	2023	2024	2025	2026
		unbefristet	befristet	nicht zuzu- ordnen						
12 - StadtWohn	904,9	843,1	61,8	-	21,1	37,9	36,6	32,4	30,1	33,0
SenStadtWohn	904,9	843,1	61,8	-	21,1	37,9	36,6	32,4	30,1	33,0
1200 SenStadtWohn - Politisch-Administrativer Bereich und Service -	195,2	189,2	6,0	-	4,7	3,0	7,8	7,7	4,7	5,7
1205 SenStadtWohn - Grundsatzangelegenheiten und Recht -	27,3	26,8	0,5	-	-	2,0	-	1,0	1,0	0,8
1209 SenStadtWohn - Personalüberhang -	10,7	10,7	-	-	1,6	2,0	-	-	-	-
1210 SenStadtWohn - Stadtplanung -	61,6	58,8	2,8	-	1,0	4,9	2,6	5,9	0,9	3,5
1214 SenStadtWohn - Gemeinsame Landesplanung -	9,5	8,5	1,0	-	-	1,0	-	0,8	0,9	-
1220 SenStadtWohn - Städtebau und Projekte -	127,2	124,2	3,0	-	4,0	5,8	8,0	4,3	5,8	4,0
1230 SenStadtWohn - Geoinformation -	110,1	108,9	1,2	-	4,0	8,5	3,9	4,8	5,6	5,0
1240 SenStadtWohn - Wohnungswesen, Wohnungsneubau, Stadterneuerung, Soziale Stadt -	220,7	173,4	47,3	-	4,0	3,8	8,4	2,0	6,4	9,6
1250 SenStadtWohn - Hochbau -	142,7	142,7	-	-	1,8	7,0	5,9	6,0	5,0	4,5
13 - WiEnBe	403,2	358,0	44,2	1,0	7,5	8,8	10,5	14,8	19,1	15,9
SenWiEnBe	403,2	358,0	44,2	1,0	7,5	8,8	10,5	14,8	19,1	15,9
1300 SenWiEnBe - Politisch-Administrativer Bereich und Service -	91,9	77,4	14,5	-	1,8	1,0	2,0	4,0	5,0	4,3
1309 SenWiEnBe - Personalüberhang -	1,0	1,0	-	-	-	-	-	-	-	.
1320 SenWiEnBe - Wirtschaftspolitik und Wirtschaftsordnung -	89,0	81,5	6,5	1,0	-	1,0	2,8	4,0	6,4	2,0
1330 SenWiEnBe - Betriebe und Strukturpolitik -	87,7	79,8	7,9	-	3,0	3,0	3,8	6,8	6,9	.
1350 SenWiEnBe - Energie, Digitalisierung und Innovation -	133,6	118,3	15,3	-	2,8	3,8	2,0	-	0,9	8,5
15 - Fin	7 615,4	7 491,0	122,5	2,0	177,3	226,0	265,9	248,1	283,3	298,9
SenFin	630,2	606,2	23,0	1,0	12,8	20,8	24,1	15,1	20,1	23,0
1500 SenFin - Politisch-Administrativer Bereich und Service -	162,2	149,3	13,0	-	5,3	6,0	5,8	0,8	8,6	4,8
1502 SenFin - Zentrale Datenstelle der Landesfinanzminister und sonstige Angelegenheiten der Finanzministerkonferenz -	10,9	10,1	0,8	-	-	-	1,0	-	-	1,0
1509 SenFin - Personalüberhang -	8,7	8,7	-	-	0,8	-	-	2,3	1,0	-
1510 SenFin - Vermögen -	96,5	91,8	4,8	-	1,0	3,8	2,0	4,0	3,0	.
1520 SenFin - Haushalt -	114,6	110,0	3,7	1,0	1,8	3,0	5,6	6,0	3,9	2,5
1530 SenFin - Steuern -	128,9	128,9	-	-	1,0	7,0	5,8	1,0	2,0	2,9
1540 SenFin - Landespersonal -	105,5	104,6	0,9	-	3,0	1,0	4,0	1,0	1,6	2,8
1547 SenFin - Zentrale Steuerung einer neuen Integrierten Personalverwaltung -	3,0	3,0	-	-	-	-	-	-	-	.
Finanzämter	6 267,2	6 178,2	88,0	1,0	139,8	181,4	219,6	208,6	238,6	243,3
1531 Finanzämter	6 267,2	6 178,2	88,0	1,0	139,8	181,4	219,6	208,6	238,6	243,3
LVvA	570,8	562,0	8,8	-	14,8	14,8	16,2	17,5	21,0	29,6
1541 Landesverwaltungsamt - Leitung -	58,8	58,8	-	-	1,8	2,0	1,8	3,0	-	3,0
1542 Landesverwaltungsamt - Serviceeinheit Logistik -	98,3	97,3	1,0	-	3,0	5,0	3,0	4,0	6,0	6,0
1543 Landesverwaltungsamt - Personalservice -	175,8	170,4	5,4	-	5,3	6,8	4,2	6,7	4,6	10,8
1544 Landesverwaltungsamt - Versorgung und Beihilfe -	237,9	235,5	2,4	-	4,7	1,0	7,2	3,9	10,5	9,8
Ehemaliger zentraler PÜ (Kap. 1599)	51,6	51,6	-	-	2,0	7,2	4,0	4,0	1,6	1,0
1599 SenFin - Personalüberhang (ehemals Zentrales Personalüberhangmanagement)	51,6	51,6	-	-	2,0	7,2	4,0	4,0	1,6	1,0
Landesfinanzservice	95,7	93,1	2,6	-	7,9	1,8	2,0	2,8	2,0	2,0
1523 Landesfinanzservice	95,7	93,1	2,6	-	7,9	1,8	2,0	2,8	2,0	2,0

¹ das 61. Lebensjahr für Beamte und Beamtinnen der Polizei, des Kapitels 0559 hauptstadtbedingte Aufwendungen im Sicherheitsbereich, der Feuerwehr und des Justizvollzugs; ohne Neueinstellungen nach Januar 2021

² Anteil an den unbefristeten Beschäftigten im Januar 2021

im unmittelbaren Landesdienst Berlin auf der Basis der Beschäftigtenzahlen Januar 2021 nach Einzelplänen, Behörden
der Hauptverwaltung

Vollzeitäquivalente der unbefristeten Beschäftigten,										Einzelplan --- Behörde/Bereich --- Kapitel
die im Jahr ... das 64. Lebensjahr ¹ erreichen						mit 64 Jahren ¹ und älter				
2027	2028	2029	2030	von 2021 bis 2030		bis einschl. 2020		insgesamt bis 2030		
				absolut	in % ²	absolut	in % ²	absolut	in % ²	
35,6	38,0	25,9	36,7	327,3	38,8	28,1	3,3	355,4	42,2	12 - StadtWohn
35,6	38,0	25,9	36,7	327,3	38,8	28,1	3,3	355,4	42,2	SenStadtWohn
10,0	9,0	10,0	10,8	73,4	38,8	5,8	3,1	79,2	41,9	1200 SenStadtWohn - Politisch-Administrativer Bereich und Service -
-	1,0	1,0	1,0	7,8	29,0	2,0	7,5	9,8	36,4	1205 SenStadtWohn - Grundsatzangelegenheiten und Recht -
0,8	1,5	-	1,0	6,9	64,6	1,0	9,3	7,9	73,9	1209 SenStadtWohn - Personalüberhang -
-	2,0	1,0	0,8	22,5	38,2	0,8	1,4	23,3	39,5	1210 SenStadtWohn - Stadtplanung -
1,9	-	0,9	-	5,5	64,6	1,0	11,8	6,5	76,4	1214 SenStadtWohn - Gemeinsame Landesplanung -
5,8	5,0	2,0	5,0	49,6	39,9	5,0	4,0	54,6	43,9	1220 SenStadtWohn - Städtebau und Projekte -
4,9	5,9	3,0	2,0	47,5	43,7	3,8	3,4	51,3	47,1	1230 SenStadtWohn - Geoinformation -
7,4	5,3	4,0	5,8	56,5	32,6	5,9	3,4	62,4	36,0	1240 SenStadtWohn - Wohnungswesen, Wohnungsneubau, Stadterneuerung, Soziale Stadt -
4,9	8,3	4,0	10,4	57,7	40,4	2,9	2,0	60,6	42,4	1250 SenStadtWohn - Hochbau -
17,9	15,2	9,8	15,3	134,6	37,6	9,8	2,7	144,4	40,3	13 - WiEnBe
17,9	15,2	9,8	15,3	134,6	37,6	9,8	2,7	144,4	40,3	SenWiEnBe
2,6	3,0	2,0	5,4	31,1	40,2	3,8	4,9	34,9	45,1	1300 SenWiEnBe - Politisch-Administrativer Bereich und Service -
-	-	-	-	1,0	100	-	-	1,0	100	1309 SenWiEnBe - Personalüberhang -
7,2	5,0	2,0	2,0	32,3	39,7	-	-	32,3	39,7	1320 SenWiEnBe - Wirtschaftspolitik und Wirtschaftsordnung -
4,0	2,6	3,8	-	36,8	46,1	2,0	2,5	38,8	48,6	1330 SenWiEnBe - Betriebe und Strukturpolitik -
4,0	4,7	2,0	4,9	33,4	28,2	4,0	3,4	37,4	31,6	1350 SenWiEnBe - Energie, Digitalisierung und Innovation -
347,3	324,1	324,8	313,5	2 809,1	37,5	142,9	1,9	2 952,0	39,4	15 - Fin
29,2	21,4	20,2	27,2	213,8	35,3	10,4	1,7	224,2	37,0	SenFin
8,0	4,4	6,0	4,0	53,7	36,0	2,0	1,3	55,7	37,3	1500 SenFin - Politisch-Administrativer Bereich und Service -
-	1,0	-	-	3,0	29,7	0,8	7,9	3,8	37,6	1502 SenFin - Zentrale Datenstelle der Landesfinanzminister und sonstige Angelegenheiten der Finanzministerkonferenz -
-	0,9	-	1,0	5,9	68,3	-	-	5,9	68,3	1509 SenFin - Personalüberhang -
-	4,0	-	5,0	37,0	40,3	3,0	3,3	40,0	43,6	1510 SenFin - Vermögen -
2,8	4,0	3,5	8,9	41,8	38,0	2,0	1,8	43,8	39,8	1520 SenFin - Haushalt -
10,0	4,0	4,0	5,9	43,5	33,7	2,0	1,6	45,5	35,3	1530 SenFin - Steuern -
2,0	3,2	4,9	2,5	25,9	24,8	0,6	0,6	26,5	25,3	1540 SenFin - Landespersonal -
-	-	-	-	3,0	100	-	-	3,0	100	1547 SenFin - Zentrale Steuerung einer neuen Integrierten Personalverwaltung -
280,5	271,3	278,0	257,0	2 318,1	37,5	112,3	1,8	2 430,4	39,3	Finanzämter
280,5	271,3	278,0	257,0	2 318,1	37,5	112,3	1,8	2 430,4	39,3	1531 Finanzämter
33,9	24,2	18,1	21,5	211,6	37,6	11,0	1,9	222,5	39,6	LVwA
5,8	1,9	1,8	2,0	23,0	39,1	2,7	4,6	25,7	43,7	1541 Landesverwaltungsamt - Leitung -
9,0	3,0	3,8	3,0	45,8	47,1	3,0	3,1	48,8	50,1	1542 Landesverwaltungsamt - Serviceeinheit Logistik -
6,0	7,8	5,5	9,6	67,2	39,4	1,3	0,7	68,5	40,2	1543 Landesverwaltungsamt - Personalservice -
13,1	11,5	7,0	6,9	75,6	32,1	4,0	1,7	79,6	33,8	1544 Landesverwaltungsamt - Versorgung und Beihilfe -
1,9	1,1	2,0	2,0	26,9	52,1	8,3	16,1	35,2	68,2	Ehemaliger zentraler PÜ (Kap. 1599)
1,9	1,1	2,0	2,0	26,9	52,1	8,3	16,1	35,2	68,2	1599 SenFin - Personalüberhang (ehemals Zentrales Personalüberhangmanagement)
1,8	6,0	6,6	5,9	38,8	41,6	1,0	1,1	39,8	42,7	Landesfinanzservice
1,8	6,0	6,6	5,9	38,8	41,6	1,0	1,1	39,8	42,7	1523 Landesfinanzservice

4.2.3 Vorausberechnung bis 2030 der unbefristeten Beschäftigten, die das 64. Lebensjahr¹ erreichen,
und Einzelplänen

Bezirk --- Einzelplan	Beschäftigte Januar 2021				Unbefristete Beschäftigte, die im Jahr ... das 64. Lebensjahr ¹ erreichen					
	ins- gesamt	Vertragsart			2021	2022	2023	2024	2025	2026
		unbefris- tet	befris- tet	nicht zuzu- ordnen						
Hauptverwaltung und Bezirksverwaltungen insgesamt	127 549	121 790	5 601	158	2 971	3 739	3 910	4 138	4 324	4 584
Bezirksverwaltungen insgesamt	25 140	23 696	1 434	10	672	817	879	928	979	1 041
Mitte	3 041	2 848	193	-	94	84	104	115	102	103
Friedrichshain-Kreuzberg	2 020	1 901	119	-	66	80	69	75	81	97
Pankow	2 527	2 365	162	-	80	94	107	112	108	114
Charlottenburg-Wilmersdorf	2 047	1 940	105	2	51	62	73	87	91	96
Spandau	1 832	1 708	123	1	41	56	52	49	57	57
Steglitz-Zehlendorf	2 012	1 908	104	-	45	77	79	48	73	79
Tempelhof-Schöneberg	2 133	2 018	114	1	48	70	70	58	79	78
Neukölln	2 058	1 929	128	1	37	56	40	64	67	72
Treptow-Köpenick	1 924	1 823	101	-	54	68	62	84	85	83
Marzahn-Hellersdorf	1 762	1 652	107	3	54	72	102	88	88	98
Lichtenberg	2 128	1 998	128	2	61	66	71	82	85	99
Reinickendorf	1 656	1 606	50	-	41	32	50	66	63	65
Einzelpläne insgesamt	25 140	23 696	1 434	10	672	817	879	928	979	1 041
31 - BV-Versammlung	39	37	2	-	-	2	1	-	-	-
33 - BA - Pol.-Adm. Bereich	3 988	3 679	307	2	83	109	113	133	145	145
34 - Ordnungsamt	1 259	1 242	17	-	26	33	23	46	34	38
35 - Amt für Bürgerdienste	1 535	1 474	61	-	31	36	46	69	52	62
36 - Amt für Weiterbildung u. Kultur	1 627	1 533	94	-	55	60	58	65	68	78
37 - Schul- und Sportamt	1 657	1 541	114	2	70	60	77	57	80	82
38 - Tiefbau- u. Landschaftsplanungsamt	3 088	2 988	97	3	90	115	134	147	161	157
39 - Amt für Soziales	3 585	3 527	57	1	82	110	105	126	126	147
40 - Jugendamt	3 919	3 740	179	-	110	122	152	120	140	144
41 - Gesundheitsamt	2 184	1 738	445	1	55	83	67	58	70	81
42 - Stadtentwicklungsamt	1 363	1 335	27	1	45	59	63	55	67	76
43 - Umwelt- und Naturschutzamt	356	346	10	-	14	10	13	24	16	15
45 - Allg. Finanzangelegenheiten	50	49	1	-	3	5	2	6	3	1
95 - Parkraumbewirtschaftung	490	467	23	-	8	13	25	22	17	15

¹ das 61. Lebensjahr für Beamte und Beamtinnen der Polizei, des Kapitels 0559 hauptstadtbedingte Aufwendungen im Sicherheitsbereich, der Feuerwehr und des Justizvollzugs; ohne Neueinstellungen nach Januar 2021

² Anteil an den unbefristeten Beschäftigten im Januar 2021

im unmittelbaren Landesdienst Berlin auf der Basis der Beschäftigtenzahlen Januar 2021 nach Bezirken
der Bezirksverwaltungen

Unbefristete Beschäftigte,										Bezirk --- Einzelplan
die im Jahr ... das 64. Lebensjahr ¹ erreichen						mit 64 Jahren ¹ und älter				
2027	2028	2029	2030	von 2021 bis 2030		bis einschl. 2020		insgesamt bis 2030		
				absolut	in % ²	absolut	in % ²	absolut	in % ²	
4 769	4 808	4 652	4 178	42 073	34,5	2 560	2,1	44 633	36,6	Hauptverwaltung und Bezirksverwaltungen insgesamt
1 023	1 043	1 008	871	9 261	39,1	555	2,3	9 816	41,4	Bezirksverwaltungen insgesamt
102	133	107	115	1 059	37,2	72	2,5	1 131	39,7	Mitte
81	72	75	68	764	40,2	42	2,2	806	42,4	Friedrichshain-Kreuzberg
113	112	104	81	1 025	43,3	45	1,9	1 070	45,2	Pankow
98	93	82	75	808	41,6	42	2,2	850	43,8	Charlottenburg-Wilmersdorf
80	58	60	56	566	33,1	45	2,6	611	35,8	Spandau
80	90	87	67	725	38,0	48	2,5	773	40,5	Steglitz-Zehlendorf
90	74	98	72	737	36,5	38	1,9	775	38,4	Tempelhof-Schöneberg
59	87	85	67	634	32,9	41	2,1	675	35,0	Neukölln
84	81	88	74	763	41,9	48	2,6	811	44,5	Treptow-Köpenick
77	84	78	55	796	48,2	49	3,0	845	51,2	Marzahn-Hellersdorf
96	99	92	68	819	41,0	50	2,5	869	43,5	Lichtenberg
63	60	52	73	565	35,2	35	2,2	600	37,4	Reinickendorf
1 023	1 043	1 008	871	9 261	39,1	555	2,3	9 816	41,4	Einzelpläne insgesamt
2	4	2	2	13	35,1	1	2,7	14	37,8	31 - BV-Versammlung
151	140	146	124	1 289	35,0	87	2,4	1 376	37,4	33 - BA - Pol.-Adm. Bereich
47	48	44	43	382	30,8	18	1,4	400	32,2	34 - Ordnungsamt
53	65	60	57	531	36,0	17	1,2	548	37,2	35 - Amt für Bürgerdienste
76	74	54	50	638	41,6	48	3,1	686	44,7	36 - Amt für Weiterbildung u. Kultur
73	88	77	74	738	47,9	50	3,2	788	51,1	37 - Schul- und Sportamt
156	145	166	126	1 397	46,8	71	2,4	1 468	49,1	38 - Tiefbau- u. Landschaftsplanungsamt
151	174	139	127	1 287	36,5	65	1,8	1 352	38,3	39 - Amt für Soziales
151	144	155	125	1 363	36,4	78	2,1	1 441	38,5	40 - Jugendamt
59	69	70	52	664	38,2	54	3,1	718	41,3	41 - Gesundheitsamt
67	61	61	54	608	45,5	43	3,2	651	48,8	42 - Stadtentwicklungsamt
12	11	12	11	138	39,9	15	4,3	153	44,2	43 - Umwelt- und Naturschutzamt
1	3	3	2	29	59,2	2	4,1	31	63,3	45 - Allg. Finanzangelegenheiten
24	17	19	24	184	39,4	6	1,3	190	40,7	95 - Parkraumbewirtschaftung

4.2.4 Vorausberechnung bis 2030 für Vollzeitäquivalente der unbefristeten Beschäftigten, die das 64. Lebensjahr¹ erreichen, und Einzelplänen

Bezirk --- Einzelplan	Vollzeitäquivalente Januar 2021				Vollzeitäquivalente der unbefristeten Beschäftigten, die im Jahr ... das 64. Lebensjahr ¹ erreichen					
	ins- gesamt	Vertragsart			2021	2022	2023	2024	2025	2026
		unbefris- tet	befris- tet	nicht zuzu- ordnen						
Hauptverwaltung und Bezirksverwaltungen insgesamt	119 113,2	114 821,1	4 147,8	144,4	2 848,9	3 558,1	3 725,1	3 959,8	4 122,3	4 372,0
Bezirksverwaltungen insgesamt	23 652,1	22 389,0	1 253,4	9,8	640,5	768,3	832,0	878,5	926,7	991,0
Mitte	2 884,1	2 707,2	176,9	-	88,1	75,7	99,4	108,9	96,1	100,1
Friedrichshain-Kreuzberg	1 889,6	1 786,6	102,9	-	64,3	74,2	64,8	70,0	75,7	91,5
Pankow	2 393,8	2 262,9	130,8	-	78,8	90,8	101,6	106,5	101,7	110,8
Charlottenburg-Wilmersdorf	1 903,9	1 811,2	90,7	2,0	46,4	60,3	69,2	82,6	85,6	89,0
Spandau	1 714,3	1 602,1	111,2	1,0	39,4	50,2	49,7	47,0	53,7	53,2
Steglitz-Zehlendorf	1 858,4	1 771,1	87,4	-	41,2	71,4	71,8	45,5	67,6	73,5
Tempelhof-Schöneberg	1 987,3	1 889,3	97,0	1,0	45,8	66,0	66,0	55,6	76,4	75,4
Neukölln	1 918,7	1 808,3	109,5	1,0	35,0	52,9	38,5	58,7	63,0	67,9
Treptow-Köpenick	1 841,0	1 745,7	95,3	-	51,9	64,1	59,2	79,2	81,4	80,1
Marzahn-Hellersdorf	1 689,8	1 586,3	100,7	2,8	52,5	67,6	99,3	82,9	84,3	93,6
Lichtenberg	2 029,9	1 919,1	108,8	2,0	58,7	65,4	66,0	79,3	82,0	94,3
Reinickendorf	1 541,5	1 499,3	42,2	-	38,3	29,7	46,6	62,4	59,2	61,6
Einzelpläne insgesamt	23 652,1	22 389,0	1 253,4	9,8	640,5	768,3	832,0	878,5	926,7	991,0
31 - BV-Versammlung	37,5	35,5	2,0	-	-	2,0	0,8	-	-	-
33 - BA - Pol.-Adm. Bereich	3 806,0	3 517,6	286,4	2,0	80,8	104,4	107,9	127,2	139,7	141,3
34 - Ordnungsamt	1 217,3	1 200,3	17,0	-	24,3	32,8	22,2	43,8	32,2	35,2
35 - Amt für Bürgerdienste	1 452,6	1 398,0	54,7	-	29,1	33,1	43,5	65,3	48,0	58,8
36 - Amt für Weiterbildung u. Kultur	1 485,2	1 408,4	76,8	-	50,3	52,4	53,2	59,8	60,6	72,7
37 - Schul- und Sportamt	1 616,1	1 502,3	111,8	2,0	68,7	59,9	75,0	57,0	78,2	81,0
38 - Tiefbau- u. Landschaftsplanungsamt	2 999,3	2 903,5	92,8	3,0	87,6	111,6	129,4	140,4	156,4	152,5
39 - Amt für Soziales	3 382,3	3 329,9	51,5	1,0	77,6	103,7	100,3	119,2	119,2	139,0
40 - Jugendamt	3 615,8	3 489,3	126,5	-	104,9	114,3	142,9	112,9	133,3	138,2
41 - Gesundheitsamt	1 902,5	1 524,2	377,6	0,8	49,4	74,3	58,5	52,3	61,9	69,9
42 - Stadtentwicklungsamt	1 287,2	1 261,8	24,4	1,0	44,2	53,4	59,6	52,2	62,4	72,5
43 - Umwelt- und Naturschutzamt	324,6	316,6	8,0	-	13,0	9,3	12,7	22,1	15,6	13,9
45 - Allg. Finanzangelegenheiten	48,3	47,3	1,0	-	3,0	5,0	2,0	5,5	3,0	1,0
95 - Parkraumbewirtschaftung	477,3	454,3	23,0	-	7,6	12,2	24,2	20,9	16,5	15,0

¹ das 61. Lebensjahr für Beamte und Beamtinnen der Polizei, des Kapitels 0559 hauptstadtbedingte Aufwendungen im Sicherheitsbereich, der Feuerwehr und des Justizvollzugs; ohne Neueinstellungen nach Januar 2021

² Anteil an den unbefristeten Beschäftigten im Januar 2021

im unmittelbaren Landesdienst Berlin auf der Basis der Beschäftigtenzahlen Januar 2021 nach Bezirken
der Bezirksverwaltungen

Volzeitäquivalente der unbefristeten Beschäftigten,										Bezirk --- Einzelplan
die im Jahr ... das 64. Lebensjahr ¹ erreichen						mit 64 Jahren ¹ und älter				
2027	2028	2029	2030	von 2021 bis 2030		bis einschl. 2020		insgesamt bis 2030		
				absolut	in % ²	absolut	in % ²	absolut	in % ²	
4 558,1	4 598,6	4 430,1	3 968,8	40 141,8	35,0	2 431,7	2,1	42 573,5	37,1	Hauptverwaltung und Bezirksverwaltungen insgesamt
975,9	990,0	961,1	823,9	8 787,8	39,3	521,1	2,3	9 309,0	41,6	Bezirksverwaltungen insgesamt
97,1	124,1	102,8	109,4	1 001,6	37,0	68,8	2,5	1 070,5	39,5	Mitte
77,1	68,8	70,7	65,7	722,8	40,5	40,9	2,3	763,7	42,7	Friedrichshain-Kreuzberg
111,1	107,3	100,0	76,5	985,1	43,5	43,4	1,9	1 028,4	45,4	Pankow
92,4	88,1	77,7	68,0	759,3	41,9	37,8	2,1	797,2	44,0	Charlottenburg-Wilmersdorf
74,9	55,2	58,0	53,2	534,3	33,4	41,4	2,6	575,7	35,9	Spandau
77,3	83,6	81,9	62,9	676,7	38,2	41,7	2,4	718,4	40,6	Steglitz-Zehlendorf
83,1	69,5	92,7	68,0	698,4	37,0	35,5	1,9	733,9	38,8	Tempelhof-Schöneberg
55,6	82,0	79,9	63,9	597,4	33,0	39,3	2,2	636,6	35,2	Neukölln
81,4	79,3	83,3	70,2	729,9	41,8	45,2	2,6	775,1	44,4	Treptow-Köpenick
74,4	81,5	76,4	52,4	764,8	48,2	47,1	3,0	811,9	51,2	Marzahn-Hellersdorf
91,6	94,8	89,8	65,9	787,8	41,1	47,0	2,5	834,9	43,5	Lichtenberg
60,0	56,0	48,0	67,8	529,6	35,3	33,1	2,2	562,7	37,5	Reinickendorf
975,9	990,0	961,1	823,9	8 787,8	39,3	521,1	2,3	9 309,0	41,6	Einzelpläne insgesamt
2,0	3,8	2,0	1,8	12,4	34,9	1,0	2,8	13,4	37,7	31 - BV-Versammlung
144,0	134,8	141,7	119,4	1 241,2	35,3	82,6	2,3	1 323,8	37,6	33 - BA - Pol.-Adm. Bereich
45,7	46,6	42,5	40,3	365,7	30,5	18,0	1,5	383,7	32,0	34 - Ordnungsamt
51,1	61,8	56,5	53,1	500,3	35,8	15,3	1,1	515,6	36,9	35 - Amt für Bürgerdienste
71,1	69,3	49,9	46,4	585,5	41,6	45,4	3,2	630,9	44,8	36 - Amt für Weiterbildung u. Kultur
71,6	85,2	76,1	71,1	723,6	48,2	48,1	3,2	771,7	51,4	37 - Schul- und Sportamt
151,1	141,1	164,0	123,3	1 357,4	46,8	68,3	2,4	1 425,8	49,1	38 - Tiefbau- u. Landschaftsplanungsamt
145,1	162,8	131,9	121,4	1 220,3	36,6	62,6	1,9	1 282,9	38,5	39 - Amt für Soziales
143,6	135,9	144,1	116,9	1 286,8	36,9	72,0	2,1	1 358,8	38,9	40 - Jugendamt
53,5	62,5	61,9	45,4	589,5	38,7	45,3	3,0	634,8	41,6	41 - Gesundheitsamt
62,2	57,0	57,7	49,5	570,8	45,2	40,7	3,2	611,5	48,5	42 - Stadtentwicklungsamt
11,4	9,4	11,0	10,5	128,8	40,7	14,2	4,5	143,0	45,2	43 - Umwelt- und Naturschutzamt
0,7	3,0	3,0	1,9	28,1	59,4	2,0	4,2	30,1	63,6	45 - Allg. Finanzangelegenheiten
22,7	16,9	19,0	22,7	177,5	39,1	5,6	1,2	183,1	40,3	95 - Parkraumbewirtschaftung

Übersicht¹ über die ADT-Haupt- und Untergruppen

Hauptgruppe		Untergruppe	
Schlüssel	Bezeichnung	Schlüssel	Bezeichnung
01	Allgemeine Verwaltung (einschl. Ordnung)	0101	Allg. Verw. (BezV): BezBm, BezSt
		0102	Allg. Verw. (BezV): Nichttechn. VerwD
		0103	Allg. Verw. (HauptV): Amtsträger, Senat
		0104	Allg. Verw. (HauptV): Nichttechn. VerwD
		0105	Arbeitsschutz
		0106	Datenverarbeitung
		0107	Eichwesen
		0108	Rechnungsprüfung
		0109	Techn. Tätigkeit (außer Bau/Vermessung)
		02	Tarifbeschäftigte (früher BMT-G)
0202	Bautätigkeiten (außer an Stromanlagen)		
0203	Garten-/Friedhofs-/Forstpflge, Kremat.		
0204	Gebäude-/Materialwirtsch., Vervielfältig		
0205	Küchentätigkeiten		
0206	Metallbe-/verarbeitung/Kfz-Wartung		
0207	Personen-/Materialtransport		
0208	Sportanlagenbetrieb		
0209	Wäschereitätigkeiten		
0210	Weitere Tätigkeiten		
03	Bauen/Planen, Vermessen; Betriebstechnik	0301	Bautechnik (Fernmeldetechnik)
		0302	Bautechnik (Gartenbau)
		0303	Bautechnik (Hochbau)
		0304	Bautechnik (Ingenieurbau, Tiefbau)
		0305	Bautechnik (Maschinenbau)
		0306	Bautechnik (Übriges)
		0307	Betriebstechnik
		0308	Vermessung
		0309	Bauingenieurwesen (Stadtbauwesen)
		0310	Bauingenieurwesen (Straßenwesen)
		0311	Hochbau bzw. Fachtechnik
		0312	Hochbau (Stadtplanung)
		0313	Landschaftsplanung
		0314	Forstwesen
04	Bildung, Forschung, Kultur, Wissenschaft	0401	Archivwesen
		0402	Büchereiwesen
		0403	Fachschuldienst
		0404	Schulaufsichtsdienst
		0405	Schuldienst (allgemeinbildend, berufs.)
		0406	Volkshochschuldienst
		0407	Wissenschaftl. Tätigkeit, Museumsdienst
		0408	Tätigkeit an Theatern und Bühnen
05	Gesundheit, Sport, Umwelt	0501	Grünpfl., Fischerei-, Forstwesen; Umwelt
		0502	Humanmedizin
		0503	Medizinalhilfsdienst, med.-techn. Dienst
		0504	Pflegedienste
		0505	Pharmaziewesen
		0506	Tiermedizin
		0507	Zahnmedizin
06	Jugend, Soziales	0601	Erziehungsdienst
		0602	Jugendpflege
		0603	Sozialwesen
		0604	Wirtschaftspersonal in Heimen

Noch: Übersicht¹ über die ADT-Haupt- und Untergruppen

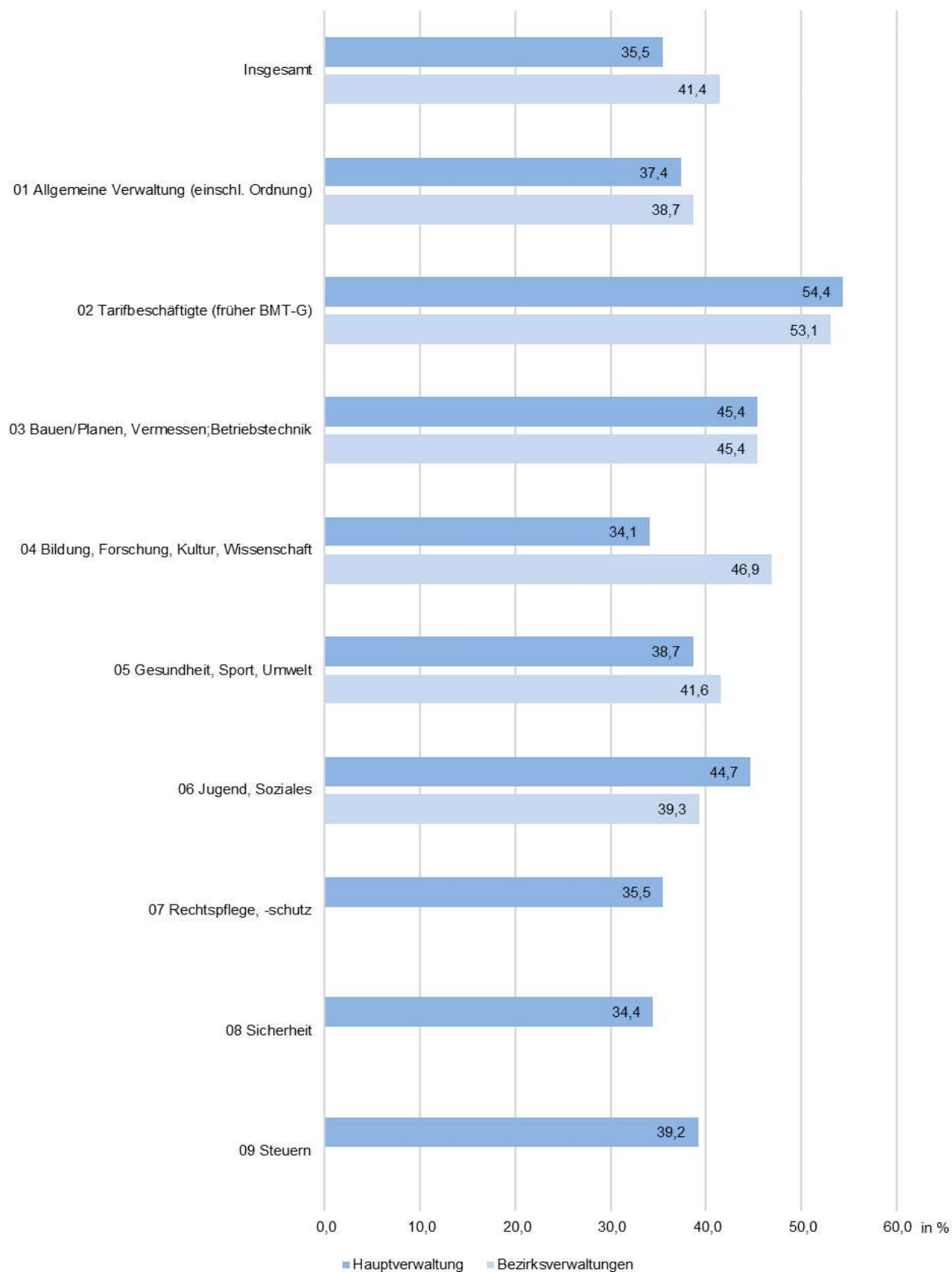
Hauptgruppe		Untergruppe	
Schlüssel	Bezeichnung	Schlüssel	Bezeichnung
07	Rechtspflege, -schutz	0701	Allgemeine Justiz (Rechtspflege)
		0702	Gerichtsvollziehung
		0703	Verwaltungs-d. an Justizvollzugsanstalten
		0704	Justizvollstreckung
		0705	Justizvollzug (Ärztlicher Dienst)
		0706	Justizvollzug (Aufsichtsdienst)
		0707	Justizvollzug (Krankenpflegedienst)
		0708	Justizvollzug (Soz.-, Med.-hilfsd., uam)
		0709	Justizvollzug (Werkdienst)
		0710	Rechtsprechung (Arbeitsgerichtsbarkeit)
		0711	Rechtsprechung (Finanzgerichtsbarkeit)
		0712	Rechtsprechung (Sozialgerichtsbarkeit)
		0713	Rechtsprechung (Verwaltungsgerichts-b.)
		0714	Rechtsprechung (Zivil-/Strafgerichts-b.)
		0715	Staatsanwaltschaft, Amtsanwaltschaft
08	Sicherheit	0801	Feuerwehrvollzug
		0802	Polizeiverwaltung
		0803	Polizeivollzug (Gewerbeaufsichtsdienst)
		0804	Polizeivollzug (Kriminalpolizei)
		0805	Polizeivollzug (Schutzpolizei)
		0806	Technischer Dienst beim PolPräs
		0807	Vollzugsnaher Polizeidienst
09	Steuern	0901	Steuerwesen

Für den Bericht zusammengefasste Untergruppen

Bezeichnung der zusammengefassten Untergruppen		Bestehend aus den Untergruppen	
Schlüssel	Bezeichnung	Schlüssel	Bezeichnung
0101-04	Allgemeine Verwaltung	0101	Allg. Verw. (BezV): BezBm, BezSt
		0102	Allg. Verw. (BezV): Nichttechn. VerwD
		0103	Allg. Verw. (HauptV): Amtsträger, Senat
		0104	Allg. Verw. (HauptV): Nichttechn. VerwD
0302	Bautechnik (Gartenbau)	0302	Bautechnik (Gartenbau)
		0313	Landschaftsplanung
0303	Bautechnik (Hochbau)	0303	Bautechnik (Hochbau)
		0309	Bauingenieurwesen (Stadtbauplanung)
		0311	Hochbau bzw. Fachtechnik
		0312	Hochbau (Stadtplanung)
0304	Bautechnik (Ingenieurbau, Tiefbau)	0304	Bautechnik (Ingenieurbau, Tiefbau)
		0310	Bauingenieurwesen (Straßenwesen)
0306	Bautechnik (Übriges)	0305	Bautechnik (Maschinenbau)
		0306	Bautechnik (Übriges)
0703-09	Justizvollzug	0703	Verwaltungs-d. an Justizvollzugsanstalten
		0704	Justizvollstreckung
		0705	Justizvollzug (Ärztlicher Dienst)
		0706	Justizvollzug (Aufsichtsdienst)
		0707	Justizvollzug (Krankenpflegedienst)
		0708	Justizvollzug (Soz.-, Med.-hilfsd., uam)
		0709	Justizvollzug (Werkdienst)
0712-14	Rechtsprechung (Sozial-, Verw.-,Zivil-/Strafgerichts-b.)	0712	Rechtsprechung (Sozialgerichtsbarkeit)
		0713	Rechtsprechung (Verwaltungsgerichts-b.)
		0714	Rechtsprechung (Zivil-/Strafgerichts-b.)

¹ Quelle: LVwA, SSC, Stand Juni2021

4.3 Vorausberechnung bis 2030 der unbefristeten Beschäftigten des unmittelbaren Landesdienstes Berlin mit 64 Jahren¹ und älter, anteilig nach ADT-Hauptgruppen für die Hauptverwaltung und die Bezirksverwaltungen auf der Basis der Beschäftigtenzahlen Januar 2021



¹ das 61. Lebensjahr für Beamte und Beamtinnen der Polizei, des Kapitels 0559 hauptstadtbedingte Aufwendungen im Sicherheitsbereich, der Feuerwehr und des Justizvollzugs; ohne Neueinstellungen nach Januar 2021

[Leerseite]

4.3.1 Vorausberechnung bis 2030 der unbefristeten Beschäftigten, die das 64. Lebensjahr¹ erreichen,
nach ADT-Haupt- und

ADT-Hauptgruppe --- ADT-Untergruppe	Beschäftigte Januar 2021				Unbefristete Beschäftigte, die im Jahr ... das 64. Lebensjahr ¹ erreichen					
	ins- gesamt	Vertragsart			2021	2022	2023	2024	2025	2026
		unbefris- tet	befris- tet	nicht zuzu- ordnen						
Hauptverwaltung und Bezirksverwaltungen insgesamt	127 549	121 790	5 601	158	2 971	3 739	3 910	4 138	4 324	4 584
01 Allgemeine Verwaltung (einschl. Ordnung)	27 607	25 932	1 647	28	653	756	811	924	969	1 032
0101-04 Allgemeine Verwaltung	26 412	24 769	1 615	28	614	715	770	876	911	977
0105 Arbeitsschutz	103	97	6	-	5	1	6	3	7	3
0106 Datenverarbeitung	287	280	7	-	5	8	10	11	13	15
0107 Eichwesen	41	40	1	-	2	2	2	-	-	2
0109 Techn. Tätigkeit (außer Bau/Vermessung)	764	746	18	-	27	30	23	34	38	35
02 Tarifbeschäftigte (früher BMT-G)	3 893	3 684	206	3	128	153	183	197	203	237
0201 Bau/Wartung von Stromanlagen	64	64	-	-	1	3	2	5	3	5
0202 Bautätigkeiten (außer an Stromanlagen)	93	93	-	-	2	3	1	4	8	8
0203 Garten-/Friedhofs-/Forstpflge, Kremat.	1 725	1 638	86	1	42	62	72	73	82	87
0204 Gebäude-/Materialwirtsch., Vervielfältig	577	494	83	-	26	26	29	38	26	33
0205 Küchentätigkeiten	38	35	3	-	3	2	.	3	1	4
0206 Metallbe-/verarbeitung/Kfz-Wartung	220	214	6	-	5	12	7	18	6	8
0207 Personen-/Materialtransport	540	529	11	-	23	20	32	29	33	45
0208 Sportanlagenbetrieb	372	361	9	2	24	16	21	11	26	30
0209 Wäschereitätigkeiten	5	5	-	-	-	-	.	-	-	-
0210 Weitere Tätigkeiten	259	251	8	-	2	9	15	16	18	17
03 Bauen/Planen, Vermessen; Betriebstechnik	3 183	3 106	74	3	103	121	146	150	147	149
0301 Bautechnik (Fernmeldtechnik)	56	56	-	-	2	3	4	5	6	3
0302 ⁴ Bautechnik (Gartenbau)	403	386	15	2	20	17	23	28	22	16
0303 ⁵ Bautechnik (Hochbau)	1 300	1 270	30	-	39	43	57	55	56	65
0304 ⁶ Bautechnik (Ingenieurbau, Tiefbau)	706	689	16	1	20	22	28	28	31	36
0306 ⁷ Bautechnik (Übriges)	162	161	1	-	2	8	6	11	8	3
0307 Betriebstechnik	15	15	-	-	-	-	-	-	2	1
0308 Vermessung	509	497	12	-	19	25	25	22	19	22
0314 Forstwesen	32	32	-	-	1	3	3	1	3	3
04 Bildung, Forschung, Kultur, Wissenschaft	44 988	42 041	2 827	120	953	1 196	1 218	1 240	1 293	1 379
0401 Archivwesen	50	48	2	-	1	3	.	-	.	.
0402 Büchereiwesen	728	688	40	-	25	30	33	31	33	37
0403 Fachschuldienst	193	187	6	-	4	11	9	7	10	11
0404 Schulaufsichtsdienst	204	198	4	2	6	6	12	14	5	18
0405 Schuldienst (allgemeinbildend, berufsb.)	43 569	40 686	2 765	118	903	1 134	1 155	1 179	1 229	1 303
0406 Volkshochschuldienst	215	210	5	-	12	10	5	9	13	8
0407 Wissenschaftl. Tätigkeit, Museumsdienst	22	17	5	-	2	2	-	-	1	-
0408 Tätigkeit an Theatern und Bühnen	7	7	-	-	-	-	.	-	.	.

das 61. Lebensjahr für verbeamtete Beschäftigte der Polizei, des Kapitels 0559 hauptstadtbedingte Aufwendungen im Sicherheitsbereich, der Feuerwehr und des

¹ Justizvollzugs; ohne Neueinstellungen nach Januar 2021

² Anteil an den unbefristeten Beschäftigten im Januar 2021

⁴ ggf. einschließlich ADT-Untergruppe 0313 Landschaftsplanung

⁵ ggf. einschließlich ADT-Untergruppen 0309 Bauingenieurwesen (Stadtbauwesen), 0311 Hochbau bzw. Fachtechnik und 0312 Hochbau (Stadtplanung)

⁶ ggf. einschließlich ADT-Untergruppe 0310 Bauingenieurwesen (Straßenwesen)

⁷ ggf. einschließlich ADT-Untergruppe 0305 Bautechnik (Maschinenbau)

im unmittelbaren Landesdienst Berlin auf der Basis der Beschäftigtenzahlen Januar 2021
ADT-Untergruppen

Unbefristete Beschäftigte,										ADT-Hauptgruppe --- ADT-Untergruppe
die im Jahr ... das 64. Lebensjahr ¹ erreichen					mit 64 Jahren ¹ und älter					
2027	2028	2029	2030	von 2021 bis 2030		bis einschl. 2020		insgesamt bis 2030		
				absolut	in % ²	absolut	in % ²	absolut	in % ²	
4 769	4 808	4 652	4 178	42 073	34,5	2 560	2,1	44 633	36,6	Hauptverwaltung und Bezirksverwaltungen insgesamt
1 109	1 139	1 041	955	9 389	36,2	490	1,9	9 879	38,1	01 Allgemeine Verwaltung (einschl. Ordnung)
1 049	1 077	984	922	8 895	35,9	443	1,8	9 338	37,7	0101-04 Allgemeine Verwaltung
5	8	-	2	40	41,2	6	6,2	46	47,4	0105 Arbeitsschutz
11	13	8	8	102	36,4	13	4,6	115	41,1	0106 Datenverarbeitung
1	1	1	2	13	32,5	1	2,5	14	35,0	0107 Eichwesen
43	40	48	21	339	45,4	27	3,6	366	49,1	0109 Techn. Tätigkeit (außer Bau/Vermessung)
194	191	205	176	1 867	50,7	104	2,8	1 971	53,5	02 Tarifbeschäftigte (früher BMT-G)
3	5	6	7	40	62,5	1	1,6	41	64,1	0201 Bau/Wartung von Stromanlagen
4	6	4	8	48	51,6	6	6,5	54	58,1	0202 Bautätigkeiten (außer an Stromanlagen)
72	84	98	66	738	45,1	35	2,1	773	47,2	0203 Garten-/Friedhofs-/Forstpflge, Kremat.
27	26	29	23	283	57,3	24	4,9	307	62,1	0204 Gebäude-/Materialwirtsch., Vervielfältig
.	3	-	1	22	62,9	2	5,7	24	68,6	0205 Küchentätigkeiten
9	9	13	8	95	44,4	8	3,7	103	48,1	0206 Metallbe-/verarbeitung/Kfz-Wartung
38	27	24	31	302	57,1	11	2,1	313	59,2	0207 Personen-/Materialtransport
22	18	22	22	212	58,7	12	3,3	224	62,0	0208 Sportanlagenbetrieb
.	-	-	-	2	40,0	-	-	2	40,0	0209 Wäschereitätigkeiten
16	13	9	10	125	49,8	5	2,0	130	51,8	0210 Weitere Tätigkeiten
132	135	102	105	1 290	41,5	121	3,9	1 411	45,4	03 Bauen/Planen, Vermessen;Betriebstechnik
5	6	6	-	40	71,4	12	21,4	52	92,9	0301 Bautechnik (Fernmeldtechnik)
21	9	9	9	174	45,1	17	4,4	191	49,5	0302 ⁴ Bautechnik (Gartenbau)
50	46	38	38	487	38,3	41	3,2	528	41,6	0303 ⁵ Bautechnik (Hochbau)
28	26	25	31	275	39,9	15	2,2	290	42,1	0304 ⁶ Bautechnik (Ingenieurbau, Tiefbau)
7	12	5	5	67	41,6	13	8,1	80	49,7	0306 ⁷ Bautechnik (Übriges)
1	1	-	2	7	46,7	-	-	7	46,7	0307 Betriebstechnik
17	31	19	20	219	44,1	23	4,6	242	48,7	0308 Vermessung
3	4	-	-	21	65,6	-	-	21	65,6	0314 Forstwesen
1 504	1 567	1 538	1 397	13 285	31,6	1 192	2,8	14 477	34,4	04 Bildung, Forschung, Kultur, Wissenschaft
1	1	.	.	17	35,4	2	4,2	19	39,6	0401 Archivwesen
36	31	27	17	300	43,6	15	2,2	315	45,8	0402 Büchereiwesen
11	9	6	9	87	46,5	9	4,8	96	51,3	0403 Fachschuldienst
6	10	11	9	97	49,0	11	5,6	108	54,5	0404 Schulaufsichtsdienst
1 441	1 503	1 481	1 349	12 677	31,2	1 137	2,8	13 814	34,0	0405 Schuldienst (allgemeinbildend, berufs.)
8	13	9	9	96	45,7	15	7,1	111	52,9	0406 Volkshochschuldienst
1	-	-	-	6	35,3	3	17,6	9	52,9	0407 Wissenschaftl. Tätigkeit, Museumsdienst
-	-	.	.	5	71,4	-	-	5	71,4	0408 Tätigkeit an Theatern und Bühnen

Noch: 4.3.1 Vorausberechnung bis 2030 der unbefristeten Beschäftigten, die das 64. Lebensjahr¹ erreichen,
nach ADT-Haupt- und

ADT-Hauptgruppe --- ADT-Untergruppe	Beschäftigte Januar 2021				Unbefristete Beschäftigte, die im Jahr ... das 64. Lebensjahr ¹ erreichen					
	ins- gesamt	Vertragsart			2021	2022	2023	2024	2025	2026
		unbefris- tet	befris- tet	nicht zuzu- ordnen						

05 Gesundheit, Sport, Umwelt	1 778	1 590	188	-	48	73	55	57	69	62
0501 Grünpfl., Fischerei-, Forstwesen, Umwelt	159	155	4	-	4	9	10	9	7	8
0502 Humanmedizin	612	510	102	-	12	20	12	13	24	12
0503 Medizinalhilfsdienst, med.-techn. Dienst	633	583	50	-	22	34	16	22	30	32
0504 Pflegedienste	149	128	21	-	6	6	8	8	5	6
0505 Pharmaziewesen	65	61	4	-	2	1	-	2	-	-
0506 Tiermedizin	112	106	6	-	2	2	6	2	3	3
0507 Zahnmedizin	48	47	1	-	-	1	3	1	-	1
06 Jugend, Soziales	3 749	3 541	207	1	126	143	149	137	127	137
0601 Erziehungsdienst	387	352	35	-	16	.	.	14	17	13
0602 Jugendpflege	2 343	2 217	126	-	74	83	78	97	73	87
0603 Sozialwesen	1 012	965	46	1	36	45	49	26	37	37
0604 Wirtschaftspersonal in Heimen	7	7	-	-	-	.	.	-	-	-
07 Rechtspflege, -schutz	8 829	8 725	104	-	173	225	271	293	323	356
0701 Allgemeine Justiz (Rechtspflege)	4 267	4 179	88	-	40	72	101	102	130	122
0702 Gerichtsvollziehung	276	276	-	-	5	6	11	14	9	18
0703-09 Justizvollzug	2 175	2 159	16	-	89	98	89	103	90	92
0710 Rechtsprechung (Arbeitsgerichtsbarkeit)	72	72	-	-	6	4	6	8	8	3
0712-14 Rechtspr.(Soz.-,Verw.-,Zivil-/Strafgerichts.)	1 519	1 519	-	-	27	30	44	43	56	80
0715 Staatsanwaltschaft, Amtsanwaltschaft	520	520	-	-	6	15	20	23	30	41
08 Sicherheit	26 760	26 525	234	1	638	875	839	919	947	977
0801 Feuerwehrvollzug	3 865	3 851	14	-	48	124	128	147	158	168
0802 Polizeiverwaltung	2 267	2 235	32	-	59	79	81	81	91	100
0803 Polizeivollzug (Gewerbeaufsicht)	106	106	-	-	5	2	3	5	7	5
0804 Polizeivollzug (Kriminalpolizei)	3 183	3 183	-	-	89	102	99	100	100	104
0805 Polizeivollzug (Schutzpolizei)	14 794	14 793	-	1	391	490	430	495	490	519
0806 Technischer Dienst beim PolPräs	37	37	-	-	1	3	4	2	3	1
0807 Vollzugsnaher Polizeidienst	2 508	2 320	188	-	45	75	94	89	98	80
09 Steuern	6 560	6 480	79	1	145	195	235	219	243	253
0901 Steuerwesen	6 560	6 480	79	1	145	195	235	219	243	253
Keine Angabe	202	166	35	1	4	2	3	2	3	2

¹ das 61. Lebensjahr für verbeamtete Beschäftigte der Polizei, des Kapitels 0559 hauptstadtbedingte Aufwendungen im Sicherheitsbereich, der Feuerwehr und des Justizvollzugs; ohne Neueinstellungen nach Januar 2021

² Anteil an den unbefristeten Beschäftigten im Januar 2021

im unmittelbaren Landesdienst Berlin auf der Basis der Beschäftigtenzahlen Januar 2021
ADT-Untergruppen

Unbefristete Beschäftigte,										ADT-Hauptgruppe --- ADT-Untergruppe	
die im Jahr ... das 64. Lebensjahr ¹ erreichen					mit 64 Jahren ¹ und älter						
2027	2028	2029	2030	von 2021 bis 2030		bis einschl. 2020		insgesamt bis 2030			
				absolut	in % ²	absolut	in % ²	absolut	in % ²		

60	56	59	54	593	37,3	59	3,7	652	41,0	05 Gesundheit, Sport, Umwelt	
9	8	9	9	82	52,9	5	3,2	87	56,1	0501	Grünpfl., Fischerei-, Forstwesen, Umwelt
16	12	18	18	157	30,8	25	4,9	182	35,7	0502	Humanmedizin
27	25	23	19	250	42,9	20	3,4	270	46,3	0503	Medizinalhilfsdienst, med.-techn. Dienst
3	5	4	4	55	43,0	4	3,1	59	46,1	0504	Pflegedienste
1	-	2	1	9	14,8	-	-	9	14,8	0505	Pharmaziewesen
2	5	-	1	26	24,5	2	1,9	28	26,4	0506	Tiermedizin
2	1	3	2	14	29,8	3	6,4	17	36,2	0507	Zahnmedizin
126	139	139	99	1 322	37,3	108	3,0	1 430	40,4	06 Jugend, Soziales	
13	18	.	17	168	47,7	14	4,0	182	51,7	0601	Erziehungsdienst
82	78	80	57	789	35,6	64	2,9	853	38,5	0602	Jugendpflege
31	43	33	25	362	37,5	30	3,1	392	40,6	0603	Sozialwesen
-	-	.	-	3	42,9	-	-	3	42,9	0604	Wirtschaftspersonal in Heimen
372	348	335	296	2 992	34,3	106	1,2	3 098	35,5	07 Rechtspflege, -schutz	
145	129	139	135	1 115	26,7	31	0,7	1 146	27,4	0701	Allgemeine Justiz (Rechtspflege)
17	12	11	11	114	41,3	5	1,8	119	43,1	0702	Gerichtsvollziehung
77	90	88	79	895	41,5	50	2,3	945	43,8	0703-09	Justizvollzug
6	3	-	4	48	66,7	2	2,8	50	69,4	0710	Rechtsprechung (Arbeitsgerichtsbarkeit)
93	82	71	55	581	38,2	16	1,1	597	39,3	0712-14	Rechtspr.(Soz.-,Verw.-,Zivil-/Strafgerichts.)
34	32	26	12	239	46,0	2	0,4	241	46,3	0715	Staatsanwaltschaft, Amtsanwaltschaft
977	947	942	820	8 881	33,5	254	1,0	9 135	34,4	08 Sicherheit	
148	130	141	136	1 328	34,5	23	0,6	1 351	35,1	0801	Feuerwehrvollzug
116	107	97	104	915	40,9	74	3,3	989	44,3	0802	Polizeiverwaltung
7	5	8	10	57	53,8	1	0,9	58	54,7	0803	Polizeivollzug (Gewerbeaufsichtsdienst)
102	125	142	105	1 068	33,6	60	1,9	1 128	35,4	0804	Polizeivollzug (Kriminalpolizei)
505	490	463	392	4 665	31,5	61	0,4	4 726	31,9	0805	Polizeivollzug (Schutzpolizei)
2	5	4	3	28	75,7	2	5,4	30	81,1	0806	Technischer Dienst beim PolPräs
97	85	87	70	820	35,3	33	1,4	853	36,8	0807	Vollzugsnaher Polizeidienst
293	282	286	269	2 420	37,3	121	1,9	2 541	39,2	09 Steuern	
293	282	286	269	2 420	37,3	121	1,9	2 541	39,2	0901	Steuerwesen
2	4	5	7	34	20,5	5	3,0	39	23,5	Keine Angabe	

4.3.2 Vorausberechnung bis 2030 für Vollzeitäquivalente der unbefristeten Beschäftigten, die das 64. Lebensjahr¹ erreichen, nach ADT-Haupt- und

ADT-Hauptgruppe --- ADT-Untergruppe	Vollzeitäquivalente Januar 2021				Vollzeitäquivalente der unbefristeten Beschäftigten,					
	ins- gesamt	Vertragsart			die im Jahr ... das 64. Lebensjahr ¹ erreichen					
		unbefris- tet	befristet	nicht zuzu- ordnen	2021	2022	2023	2024	2025	2026

Hauptverwaltung und Bezirksverwaltungen insgesamt **119 113,2** **114 821,1** **4 147,8** **144,4** **2 848,9** **3 558,1** **3 725,1** **3 959,8** **4 122,3** **4 372,0**

01 Allgemeine Verwaltung (einschl. Ordnung)	25 978,2	24 500,0	1 451,8	26,5	620,9	713,7	763,4	879,2	916,8	973,0
0101-04 Allgemeine Verwaltung	24 829,4	23 382,0	1 421,0	26,5	584,2	673,9	723,5	832,8	860,3	920,5
0105 Arbeitsschutz	98,7	92,7	6,0	-	5,0	1,0	6,0	3,0	6,6	3,0
0106 Datenverarbeitung	280,0	273,1	6,9	-	5,0	8,0	9,8	11,0	12,4	15,0
0107 Eichwesen	40,4	39,4	1,0	-	1,8	2,0	2,0	-	-	2,0
0109 Techn. Tätigkeit (außer Bau/Vermessung)	729,7	712,8	16,9	-	24,9	28,8	22,2	32,4	37,5	32,4
02 Tarifbeschäftigte (früher BMT-G)	3 822,6	3 615,8	203,8	3,0	126,9	149,3	178,0	193,2	197,6	233,1
0201 Bau/Wartung von Stromanlagen	62,9	62,9	-	-	1,0	3,0	2,0	5,0	3,0	5,0
0202 Bautätigkeiten (außer an Stromanlagen)	91,7	91,7	-	-	2,0	3,0	1,0	4,0	7,6	7,5
0203 Garten-/Friedhofs-/Forstpflge, Kremat.	1 688,6	1 601,9	85,6	1,0	41,0	60,2	70,0	70,3	79,6	84,6
0204 Gebäude-/Materialwirtsch., Vervielfältig	565,2	483,2	82,0	-	26,0	24,3	28,5	37,4	25,2	32,8
0205 Küchentätigkeiten	34,9	31,9	3,0	-	2,9	2,0	.	3,0	1,0	4,0
0206 Metallbe-/verarbeitung/Kfz-Wartung	217,9	211,9	6,0	-	5,0	11,8	6,8	17,5	6,0	8,0
0207 Personen-/Materialtransport	536,2	525,8	10,4	-	23,0	20,0	30,6	29,0	32,9	44,8
0208 Sportanlagenbetrieb	370,5	359,5	9,0	2,0	24,0	16,0	20,4	11,0	26,0	30,0
0209 Wäschereitigkeiten	4,5	4,5	-	-	-	-	.	-	-	-
0210 Weitere Tätigkeiten	250,1	242,4	7,8	-	2,0	9,0	15,0	16,0	16,2	16,4
03 Bauen/Planen, Vermessen;Betriebstechnik	3 027,1	2 960,1	64,0	3,0	99,8	113,4	138,9	142,5	140,8	143,5
0301 Bautechnik (Fernmeldtechnik)	54,6	54,6	-	-	1,8	2,8	3,8	5,0	6,0	3,0
0302 ⁴ Bautechnik (Gartenbau)	379,4	364,3	13,1	2,0	18,6	15,8	22,7	26,0	21,7	15,3
0303 ⁵ Bautechnik (Hochbau)	1 237,8	1 210,0	27,7	-	38,3	41,0	53,9	52,6	53,5	61,9
0304 ⁶ Bautechnik (Ingenieurbau, Tiefbau)	677,9	663,8	13,1	1,0	19,6	20,3	26,6	26,8	30,0	35,2
0306 ⁷ Bautechnik (Übriges)	153,6	152,6	1,0	-	2,0	7,5	5,6	9,9	7,8	2,8
0307 Betriebstechnik	15,0	15,0	-	-	-	-	-	-	2,0	1,0
0308 Vermessung	477,0	467,9	9,1	-	18,6	23,0	23,4	21,2	17,1	21,3
0314 Forstwesen	31,9	31,9	-	-	1,0	3,0	3,0	1,0	2,9	3,0
04 Bildung, Forschung, Kultur, Wissenschaft	40 036,6	38 248,0	1 680,4	108,2	897,3	1 109,9	1 135,4	1 162,2	1 200,3	1 291,2
0401 Archivwesen	48,6	46,6	2,0	-	1,0	3,0	.	-	.	.
0402 Büchereiwesen	669,5	633,2	36,4	-	23,0	25,9	29,9	29,2	30,0	34,1
0403 Fachschuldienst	174,3	171,3	3,0	-	3,5	10,8	8,7	6,8	9,0	10,9
0404 Schulaufsichtsdienst	194,9	189,8	3,5	1,6	5,9	6,0	12,0	13,5	4,9	17,8
0405 Schuldienst (allgemeinbildend, berufs-)	38 730,4	36 996,3	1 627,6	106,6	850,6	1 054,0	1 076,3	1 105,3	1 142,7	1 219,3
0406 Volkshochschuldienst	191,4	188,4	3,0	-	11,5	8,4	4,5	7,5	10,8	7,1
0407 Wissenschaftl. Tätigkeit, Museumsdienst	20,5	15,5	5,0	-	1,8	2,0	-	-	1,0	-
0408 Tätigkeit an Theatern und Bühnen	7,0	7,0	-	-	-	-	.	-	.	.

¹ das 61. Lebensjahr für verbeamtete Beschäftigte der Polizei, des Kapitels 0559 hauptstadtbedingte Aufwendungen im Sicherheitsbereich, der Feuerwehr und des Justizvollzugs; ohne Neueinstellungen nach Januar 2021

² Anteil an den unbefristeten Beschäftigten im Januar 2021

⁴ ggf. einschließlich ADT-Untergruppe 0313 Landschaftsplanung

⁵ ggf. einschließlich ADT-Untergruppen 0309 Bauingenieurwesen (Stadtbauwesen) , 0311 Hochbau bzw. Fachtechnik und 0312 Hochbau (Stadtplanung)

⁶ ggf. einschließlich ADT-Untergruppe 0310 Bauingenieurwesen (Straßenwesen)

⁷ ggf. einschließlich ADT-Untergruppe 0305 Bautechnik (Maschinenbau)

im unmittelbaren Landesdienst Berlin auf der Basis der Beschäftigtenzahlen Januar 2021
ADT-Untergruppen

Vollzeitäquivalente der unbefristeten Beschäftigten,										ADT-Hauptgruppe --- ADT-Untergruppe
die im Jahr ... das 64. Lebensjahr ¹ erreichen						mit 64 Jahren ¹ und älter				
2027	2028	2029	2030	von 2021 bis 2030		bis einschl. 2020		insgesamt bis 2030		
				absolut	in % ²	absolut	in % ²	absolut	in % ²	
4 558,1	4 598,6	4 430,1	3 968,8	40 141,8	35,0	2 431,7	2,1	42 573,5	37,1	Hauptverwaltung und Bezirksverwaltungen insgesamt
1 062,1	1 082,0	983,9	905,3	8 900,1	36,3	464,2	1,9	9 364,4	38,2	01 Allgemeine Verwaltung (einschl. Ordnung)
1 003,3	1 022,1	929,3	872,9	8 422,7	36,0	419,3	1,8	8 842,0	37,8	0101-04 Allgemeine Verwaltung
4,5	7,7	-	1,9	38,7	41,7	5,8	6,3	44,5	47,9	0105 Arbeitsschutz
10,9	12,4	7,7	8,0	100,2	36,7	12,4	4,6	112,6	41,2	0106 Datenverarbeitung
1,0	1,0	1,0	2,0	12,8	32,4	1,0	2,5	13,8	34,9	0107 Eichwesen
42,4	38,8	45,9	20,5	325,9	45,7	25,7	3,6	351,5	49,3	0109 Techn. Tätigkeit (außer Bau/Vermessung)
188,8	185,9	203,5	172,6	1 828,8	50,6	101,5	2,8	1 930,3	53,4	02 Tarifbeschäftigte (früher BMT-G)
3,0	4,6	6,0	7,0	39,6	62,9	1,0	1,6	40,6	64,5	0201 Bau/Wartung von Stromanlagen
4,0	6,0	4,0	7,9	47,0	51,3	5,9	6,4	52,9	57,7	0202 Bautätigkeiten (außer an Stromanlagen)
69,2	82,6	97,4	64,8	719,8	44,9	34,0	2,1	753,8	47,1	0203 Garten-/Friedhofs-/Forstpflge, Kremat.
26,0	24,9	29,0	22,0	276,2	57,1	23,5	4,9	299,7	62,0	0204 Gebäude-/Materialwirtsch., Vervielfältig
.	2,8	-	0,5	20,4	63,8	1,8	5,5	22,1	69,4	0205 Küchentätigkeiten
9,0	9,0	13,0	7,8	93,9	44,3	8,0	3,8	101,9	48,1	0206 Metallbe-/verarbeitung/Kfz-Wartung
38,0	26,8	23,8	31,0	299,8	57,0	11,0	2,1	310,8	59,1	0207 Personen-/Materialtransport
22,0	18,0	22,0	22,0	211,4	58,8	11,4	3,2	222,8	62,0	0208 Sportanlagenbetrieb
.	-	-	-	1,5	33,3	-	-	1,5	33,3	0209 Wäschereitätigkeiten
15,7	11,3	8,3	9,5	119,3	49,2	5,0	2,1	124,3	51,3	0210 Weitere Tätigkeiten
125,4	129,4	98,5	99,3	1 231,3	41,6	117,3	4,0	1 348,6	45,6	03 Bauen/Planen, Vermessen;Betriebstechnik
4,8	6,0	6,0	-	39,2	71,8	12,0	22,0	51,2	93,8	0301 Bautechnik (Fernmeldetechnik)
20,2	8,4	9,0	8,3	166,0	45,6	15,4	4,2	181,4	49,8	0302 ⁴ Bautechnik (Gartenbau)
47,1	44,1	36,8	36,5	465,5	38,5	40,3	3,3	505,8	41,8	0303 ⁵ Bautechnik (Hochbau)
27,3	25,8	24,5	29,7	265,6	40,0	15,0	2,3	280,6	42,3	0304 ⁶ Bautechnik (Ingenieurbau, Tiefbau)
6,4	12,0	5,0	4,8	63,7	41,7	12,3	8,1	76,0	49,8	0306 ⁷ Bautechnik (Übriges)
1,0	1,0	-	2,0	7,0	46,7	-	-	7,0	46,7	0307 Betriebstechnik
15,7	28,1	17,2	18,0	203,5	43,5	22,3	4,8	225,8	48,2	0308 Vermessung
3,0	4,0	-	-	20,9	65,5	-	-	20,9	65,5	0314 Forstwesen
1 403,0	1 469,7	1 430,1	1 296,7	12 395,7	32,4	1 123,1	2,9	13 518,7	35,3	04 Bildung, Forschung, Kultur, Wissenschaft
1,0	1,0	.	.	16,6	35,6	2,0	4,3	18,6	39,9	0401 Archivwesen
33,6	28,6	24,2	16,2	274,7	43,4	14,3	2,3	289,0	45,6	0402 Büchereiwesen
10,7	9,0	5,7	6,7	81,8	47,7	8,5	4,9	90,3	52,7	0403 Fachschuldienst
6,0	10,0	10,8	8,6	95,3	50,2	10,7	5,6	106,0	55,8	0404 Schulaufsichtsdienst
1 342,9	1 409,8	1 377,0	1 253,2	11 831,1	32,0	1 072,8	2,9	12 903,9	34,9	0405 Schuldienst (allgemeinbildend, berufs.)
7,8	11,3	8,8	7,9	85,4	45,3	12,9	6,9	98,3	52,2	0406 Volkshochschuldienst
1,0	-	-	-	5,8	37,2	2,0	12,9	7,8	50,2	0407 Wissenschaftl. Tätigkeit, Museumsdienst
-	-	.	.	5,0	71,4	-	-	5,0	71,4	0408 Tätigkeit an Theatern und Bühnen

Noch: 4.3.2 Vorausberechnung bis 2030 für Vollzeitäquivalente der unbefristeten Beschäftigten, die das 64. Lebensjahr¹ erreichen, nach ADT-Haupt- und

ADT-Hauptgruppe --- ADT-Untergruppe	Vollzeitäquivalente Januar 2021				Vollzeitäquivalente der unbefristeten Beschäftigten, die im Jahr ... das 64. Lebensjahr ¹ erreichen					
	ins- gesamt	Vertragsart			2021	2022	2023	2024	2025	2026
		unbefris- tet	befristet	nicht zuzu- ordnen						
05 Gesundheit, Sport, Umwelt	1 559,2	1 399,3	159,9	-	43,8	66,3	49,3	50,7	61,8	53,4
0501 Grünpfl., Fischerei-, Forstwesen, Umwelt	153,4	149,7	3,7	-	4,0	9,0	9,8	8,2	6,8	7,7
0502 Humanmedizin	511,0	428,9	82,1	-	10,3	18,5	10,3	11,2	22,6	10,7
0503 Medizinalhilfsdienst, med.-techn. Dienst	549,5	504,4	45,1	-	19,5	29,4	13,8	19,3	24,5	25,6
0504 Pflegedienste	139,3	120,0	19,3	-	6,0	5,8	7,0	7,9	5,0	6,0
0505 Pharmaziewesen	60,2	56,5	3,7	-	2,0	1,0	-	1,7	-	-
0506 Tiermedizin	106,6	101,1	5,5	-	2,0	2,0	5,7	2,0	3,0	2,9
0507 Zahnmedizin	39,2	38,7	0,5	-	-	0,8	2,8	0,4	-	0,6
06 Jugend, Soziales	3 449,3	3 293,7	154,9	0,8	117,7	133,6	139,1	128,2	120,7	132,2
0601 Erziehungsdienst	345,1	321,7	23,5	-	14,0	.	.	12,5	16,0	12,2
0602 Jugendpflege	2 155,1	2 060,6	94,5	-	70,5	79,5	73,5	90,9	69,9	84,4
0603 Sozialwesen	942,3	904,6	37,0	0,8	33,2	41,6	46,3	24,8	34,8	35,6
0604 Wirtschaftspersonal in Heimen	6,8	6,8	-	-	-	.	.	-	-	-
07 Rechtspflege, -schutz	8 462,5	8 361,9	100,5	-	169,3	219,8	262,6	284,2	311,7	341,6
0701 Allgemeine Justiz (Rechtspflege)	4 058,6	3 973,0	85,6	-	39,0	68,4	95,7	95,9	123,3	113,5
0702 Gerichtsvollziehung	275,6	275,6	-	-	5,0	6,0	11,0	14,0	9,0	18,0
0703-09 Justizvollzug	2 147,8	2 132,9	14,9	-	87,5	97,8	87,3	102,3	89,6	89,8
0710 Rechtsprechung (Arbeitsgerichtsbarkeit)	66,6	66,6	-	-	5,5	3,6	6,0	8,0	7,8	2,5
0712-14 Rechtspr.(Soz.-,Verw.-,Zivil-/Strafgerichts.)	1 419,6	1 419,6	-	-	26,3	29,4	42,6	41,3	53,6	77,7
0715 Staatsanwaltschaft, Amtsanwaltschaft	494,2	494,2	-	-	6,0	14,7	20,0	22,8	28,5	40,2
08 Sicherheit	26 304,6	26 079,5	224,1	1,0	630,8	865,8	832,6	910,3	939,9	965,1
0801 Feuerwehrvollzug	3 842,1	3 828,1	14,0	-	47,5	123,6	128,0	147,0	157,4	167,8
0802 Polizeiverwaltung	2 146,2	2 124,1	22,1	-	55,4	76,1	77,3	76,7	87,7	94,5
0803 Polizeivollzug (Gewerbeaufsicht)	102,5	102,5	-	-	4,8	2,0	3,0	5,0	6,9	4,8
0804 Polizeivollzug (Kriminalpolizei)	3 083,6	3 083,6	-	-	88,3	99,8	98,4	97,1	98,8	102,7
0805 Polizeivollzug (Schutzpolizei)	14 611,6	14 610,6	-	1,0	389,0	487,3	429,4	493,9	488,3	515,3
0806 Technischer Dienst beim PolPräs	37,0	37,0	-	-	1,0	3,0	4,0	2,0	3,0	1,0
0807 Vollzugsnaher Polizeidienst	2 481,6	2 293,6	188,0	-	44,8	74,0	92,5	88,6	97,8	79,0
09 Steuern	6 286,1	6 206,1	79,0	1,0	138,8	184,4	222,8	207,4	230,0	237,0
0901 Steuerwesen	6 286,1	6 206,1	79,0	1,0	138,8	184,4	222,8	207,4	230,0	237,0
Keine Angabe	187,1	156,8	29,4	1,0	3,8	2,0	3,0	2,0	2,8	2,0

¹ das 61. Lebensjahr für verbeamtete Beschäftigte der Polizei, des Kapitels 0559 hauptstadtdingte Aufwendungen im Sicherheitsbereich, der Feuerwehr und des Justizvollzugs; ohne Neueinstellungen nach Januar 2021

² Anteil an den unbefristeten Beschäftigten im Januar 2021

im unmittelbaren Landesdienst Berlin auf der Basis der Beschäftigtenzahlen Januar 2021
ADT-Untergruppen

Vollzeitäquivalente der unbefristeten Beschäftigten,										ADT-Hauptgruppe --- ADT-Untergruppe	
die im Jahr ... das 64. Lebensjahr ¹ erreichen						mit 64 Jahren ¹ und älter					
2027	2028	2029	2030	von 2021 bis 2030		bis einschl. 2020		insgesamt bis 2030			
				absolut	in % ²	absolut	in % ²	absolut	in % ²		
54,4	50,0	51,8	48,6	530,2	37,9	49,2	3,5	579,3	41,4	05 Gesundheit, Sport, Umwelt	
8,3	8,0	8,4	9,0	79,1	52,8	4,8	3,2	83,9	56,0	0501	Grünpfl., Fischerei-, Forstwesen, Umwelt
14,2	10,8	15,5	16,4	140,4	32,7	22,1	5,1	162,4	37,9	0502	Humanmedizin
23,9	20,9	19,4	16,1	212,2	42,1	14,2	2,8	226,4	44,9	0503	Medizinalhilfsdienst, med.-techn. Dienst
3,0	4,3	4,0	3,8	52,7	43,9	3,3	2,8	56,0	46,7	0504	Pflegedienste
1,0	-	2,0	0,7	8,4	14,9	-	-	8,4	14,9	0505	Pharmaziewesen
2,0	5,0	-	1,0	25,6	25,3	2,0	2,0	27,6	27,3	0506	Tiermedizin
2,0	1,0	2,6	1,7	11,8	30,4	2,8	7,1	14,5	37,5	0507	Zahnmedizin
119,0	132,7	131,1	92,7	1 246,8	37,9	101,5	3,1	1 348,3	40,9	06 Jugend, Soziales	
11,2	17,3	.	15,3	151,2	47,0	13,0	4,0	164,2	51,0	0601	Erziehungsdienst
77,5	74,8	75,6	54,0	750,4	36,4	60,0	2,9	810,4	39,3	0602	Jugendpflege
30,3	40,6	31,7	23,4	342,3	37,8	28,5	3,1	370,8	41,0	0603	Sozialwesen
-	-	.	-	3,0	44,4	-	-	3,0	44,4	0604	Wirtschaftspersonal in Heimen
360,8	337,3	322,2	284,9	2 894,3	34,6	103,5	1,2	2 997,8	35,9	07 Rechtspflege, -schutz	
139,1	124,8	131,3	127,3	1 058,2	26,6	29,9	0,8	1 088,1	27,4	0701	Allgemeine Justiz (Rechtspflege)
17,0	12,0	11,0	11,0	114,0	41,4	5,0	1,8	119,0	43,2	0702	Gerichtsvollziehung
76,1	89,6	86,7	78,4	885,1	41,5	48,6	2,3	933,6	43,8	0703-09	Justizvollzug
5,3	3,0	-	4,0	45,6	68,4	2,0	3,0	47,6	71,4	0710	Rechtsprechung (Arbeitsgerichtsbarkeit)
90,3	77,7	68,8	52,8	560,3	39,5	16,0	1,1	576,3	40,6	0712-14	Rechtspr.(Soz.-,Verw.-,Zivil-/Strafgerichts.)
33,1	30,2	24,5	11,4	231,2	46,8	2,0	0,4	233,2	47,2	0715	Staatsanwaltschaft, Amtsanwaltschaft
961,0	936,5	928,3	804,2	8 774,4	33,6	250,7	1,0	9 025,1	34,6	08 Sicherheit	
147,3	130,0	141,0	135,5	1 325,1	34,6	22,5	0,6	1 347,6	35,2	0801	Feuerwehrvollzug
109,7	103,3	92,3	97,2	870,1	41,0	72,8	3,4	942,9	44,4	0802	Polizeiverwaltung
6,9	4,6	7,8	9,3	55,1	53,7	1,0	1,0	56,1	54,7	0803	Polizeivollzug (Gewerbeaufsichtsdienst)
97,7	122,5	138,0	100,3	1 043,5	33,8	59,1	1,9	1 102,6	35,8	0804	Polizeivollzug (Kriminalpolizei)
501,2	487,0	460,2	389,3	4 640,9	31,8	60,5	0,4	4 701,4	32,2	0805	Polizeivollzug (Schutzpolizei)
2,0	5,0	4,0	3,0	28,0	75,7	2,0	5,4	30,0	81,1	0806	Technischer Dienst beim PolPräs
96,3	84,1	84,9	69,6	811,7	35,4	32,8	1,4	844,5	36,8	0807	Vollzugsnaher Polizeidienst
281,7	271,3	275,8	257,9	2 307,1	37,2	116,3	1,9	2 423,4	39,0	09 Steuern	
281,7	271,3	275,8	257,9	2 307,1	37,2	116,3	1,9	2 423,4	39,0		
2,0	3,8	5,0	6,6	33,1	21,1	4,5	2,9	37,6	24,0	Keine Angabe	

4.3.3 Vorausberechnung bis 2030 der unbefristeten Beschäftigten, die das 64. Lebensjahr¹ erreichen,
nach ADT-Haupt- und

ADT-Hauptgruppe --- ADT-Untergruppe	Beschäftigte Januar 2021				Unbefristete Beschäftigte, die im Jahr ... das 64. Lebensjahr ¹ erreichen					
	ins- gesamt	Vertragsart			2021	2022	2023	2024	2025	2026
		unbefris- tet	befris- tet	nicht zuzu- ordnen						
Hauptverwaltung und Bezirksverwaltungen insgesamt	127 549	121 790	5 601	158	2 971	3 739	3 910	4 138	4 324	4 584
Hauptverwaltung insgesamt	102 409	98 094	4 167	148	2 299	2 922	3 031	3 210	3 345	3 543
01 Allgemeine Verwaltung (einschl. Ordnung)	12 922	12 101	796	25	311	338	366	402	443	479
0101-04 Allgemeine Verwaltung	12 115	11 319	771	25	283	311	341	371	406	450
0105 Arbeitsschutz	97	91	6	-	5	1	6	3	7	3
0106 Datenverarbeitung	232	228	4	-	4	7	8	9	13	9
0107 Eichwesen	41	40	1	-	2	2	2	-	-	2
0109 Techn. Tätigkeit (außer Bau/Vermessung)	437	423	14	-	17	17	9	19	17	15
02 Tarifbeschäftigte (früher BMT-G)	1 078	1 053	25	-	38	49	54	64	56	73
0201 Bau/Wartung von Stromanlagen	52	52	-	-	1	3	2	4	3	4
0202 Bautätigkeiten (außer an Stromanlagen)	14	14	-	-	2	-	-	-	3	-
0203 Garten-/Friedhofs-/Forstpflge, Kremat.	171	160	11	-	5	5	7	5	4	10
0204 Gebäude-/Materialwirtsch., Vervielfältig	193	191	2	-	10	10	9	15	8	14
0205 Küchentätigkeiten	26	23	3	-	3	1	.	2	1	3
0206 Metallbe-/verarbeitung/Kfz-Wartung	162	159	3	-	5	11	7	12	5	6
0207 Personen-/Materialtransport	227	226	1	-	5	8	11	16	13	19
0208 Sportanlagenbetrieb	52	52	-	-	6	5	6	2	8	4
0209 Wäschereitätigkeiten	2	2	-	-	-	-	.	-	-	-
0210 Weitere Tätigkeiten	179	174	5	-	1	6	9	8	11	13
03 Bauen/Planen, Vermessen; Betriebstechnik	1 068	1 039	29	-	30	49	43	60	44	45
0301 Bautechnik (Fernmeldetechnik)	41	41	-	-	2	1	3	4	.	1
0302 ⁴ Bautechnik (Gartenbau)	56	56	-	-	2	9	-	6	2	1
0303 ⁵ Bautechnik (Hochbau)	504	490	14	-	15	23	26	25	17	21
0304 ⁶ Bautechnik (Ingenieurbau, Tiefbau)	295	283	12	-	6	6	8	19	12	16
0306 ⁷ Bautechnik (Übriges)	20	19	1	-	-	-	-	1	1	-
0307 Betriebstechnik	6	6	-	-	-	-	-	-	.	-
0308 Vermessung	114	112	2	-	4	7	3	4	4	3
0314 Forstwesen	32	32	-	-	1	3	3	1	3	3
04 Bildung, Forschung, Kultur, Wissenschaft	43 945	41 048	2 777	120	912	1 154	1 176	1 205	1 242	1 329
0401 Archivwesen	49	47	2	-	1	3	3	-	1	1
0402 Büchereiwesen	35	34	1	-	1	1	1	5	2	2
0403 Fachschuldienst	155	152	3	-	3	9	7	7	9	8
0404 Schulaufsichtsdienst	202	196	4	2	6	6	12	14	.	18
0405 Schuldienst (allgemeinbildend, berufs.)	43 479	40 598	2 763	118	900	1 133	1 152	1 179	1 224	1 299
0406 Volkshochschuldienst	1	1	-	-	-	-	.	-	-	.
0407 Wissenschaftl. Tätigkeit, Museumsdienst	18	14	4	-	.	2	-	-	1	-
0408 Tätigkeit an Theatern und Bühnen	6	6	-	-	.	-	.	-	.	.

¹ das 61. Lebensjahr für Beamte und Beamtinnen der Polizei, des Kapitels 0559 hauptstadtbedingte Aufwendungen im Sicherheitsbereich, der Feuerwehr und des Justizvollzugs; ohne Neueinstellungen nach Januar 2020

² Anteil an den unbefristeten Beschäftigten im Januar 2021

⁴ ggf. einschließlich ADT-Untergruppe 0313 Landschaftsplanung

⁵ ggf. einschließlich ADT-Untergruppen 0309 Bauingenieurwesen (Stadtbauwesen), 0311 Hochbau bzw. Fachtechnik und 0312 Hochbau (Stadtplanung)

⁶ ggf. einschließlich ADT-Untergruppe 0310 Bauingenieurwesen (Straßenwesen)

⁷ ggf. einschließlich ADT-Untergruppe 0305 Bautechnik (Maschinenbau)

im unmittelbaren Landesdienst Berlin auf der Basis der Beschäftigtenzahlen Januar 2021
ADT-Untergruppen der Hauptverwaltung

Unbefristete Beschäftigte,										ADT-Hauptgruppe --- ADT-Untergruppe
die im Jahr ... das 64. Lebensjahr ¹ erreichen						mit 64 Jahren ¹ und älter				
2027	2028	2029	2030	von 2021 bis 2030		bis einschl. 2020		insgesamt bis 2030		
				absolut	in % ²	absolut	in % ²	absolut	in % ²	
4 769	4 808	4 652	4 178	42 073	34,5	2 560	2,1	44 633	36,6	Hauptverwaltung und Bezirksverwaltungen insgesamt
3 746	3 765	3 644	3 307	32 812	33,4	2 005	2,0	34 817	35,5	Hauptverwaltung insgesamt
525	522	468	435	4 289	35,4	239	2,0	4 528	37,4	01 Allgemeine Verwaltung (einschl. Ordnung)
489	477	434	410	3 972	35,1	208	1,8	4 180	36,9	0101-04 Allgemeine Verwaltung
.	.	-	2	39	42,9	6	6,6	45	49,5	0105 Arbeitsschutz
.	.	7	8	84	36,8	10	4,4	94	41,2	0106 Datenverarbeitung
1	1	1	2	13	32,5	1	2,5	14	35,0	0107 Eichwesen
23	25	26	13	181	42,8	14	3,3	195	46,1	0109 Techn. Tätigkeit (außer Bau/Vermessung)
51	58	51	48	542	51,5	31	2,9	573	54,4	02 Tarifbeschäftigte (früher BMT-G)
1	3	5	7	33	63,5	1	1,9	34	65,4	0201 Bau/Wartung von Stromanlagen
1	3	1	1	11	78,6	-	-	11	78,6	0202 Bautätigkeiten (außer an Stromanlagen)
5	9	8	5	63	39,4	5	3,1	68	42,5	0203 Garten-/Friedhofs-/Forstpflge, Kremat.
9	13	13	8	109	57,1	11	5,8	120	62,8	0204 Gebäude-/Materialwirtsch., Vervielfältig
.	-	-	-	14	60,9	1	4,3	15	65,2	0205 Küchentätigkeiten
3	7	5	6	67	42,1	6	3,8	73	45,9	0206 Metallbe-/verarbeitung/Kfz-Wartung
14	11	9	10	116	51,3	3	1,3	119	52,7	0207 Personen-/Materialtransport
4	2	3	5	45	86,5	1	1,9	46	88,5	0208 Sportanlagenbetrieb
.	-	-	-	1	50,0	-	-	1	50,0	0209 Wäschereitätigkeiten
12	10	7	6	83	47,7	3	1,7	86	49,4	0210 Weitere Tätigkeiten
43	49	28	35	426	41,0	46	4,4	472	45,4	03 Bauen/Planen, Vermessen;Betriebstechnik
3	.	6	.	28	68,3	11	26,8	39	95,1	0301 Bautechnik (Fernmeldtechnik)
3	4	-	1	28	50,0	4	7,1	32	57,1	0302 ⁴ Bautechnik (Gartenbau)
17	21	10	15	190	38,8	17	3,5	207	42,2	0303 ⁵ Bautechnik (Hochbau)
8	7	8	16	106	37,5	9	3,2	115	40,6	0304 ⁶ Bautechnik (Ingenieurbau, Tiefbau)
3	1	1	1	8	42,1	1	5,3	9	47,4	0306 ⁷ Bautechnik (Übriges)
-	.	-	.	3	50,0	-	-	3	50,0	0307 Betriebstechnik
6	7	3	1	42	37,5	4	3,6	46	41,1	0308 Vermessung
3	4	-	-	21	65,6	-	-	21	65,6	0314 Forstwesen
1 451	1 519	1 497	1 366	12 851	31,3	1 160	2,8	14 011	34,1	04 Bildung, Forschung, Kultur, Wissenschaft
1	1	3	3	17	36,2	2	4,3	19	40,4	0401 Archivwesen
1	3	1	-	17	50,0	-	-	17	50,0	0402 Büchereiwesen
6	8	4	8	69	45,4	8	5,3	77	50,7	0403 Fachschuldienst
.	10	11	9	96	49,0	11	5,6	107	54,6	0404 Schulaufsichtsdienst
1 437	1 497	1 477	1 345	12 643	31,1	1 136	2,8	13 779	33,9	0405 Schuldienst (allgemeinbildend, berufs.)
-	-	-	-	.	.	0406 Volkshochschuldienst
.	-	-	-	4	28,6	3	21,4	7	50,0	0407 Wissenschaftl. Tätigkeit, Museumsdienst
-	-	-	-	.	.	0408 Tätigkeit an Theatern und Bühnen

Noch: 4.3.3 Vorausberechnung bis 2030 der unbefristeten Beschäftigten, die das 64. Lebensjahr¹ erreichen,
nach ADT-Haupt- und

ADT-Hauptgruppe --- ADT-Untergruppe	Beschäftigte Januar 2021				Unbefristete Beschäftigte, die im Jahr ... das 64. Lebensjahr ¹ erreichen					
	ins- gesamt	Vertragsart			2021	2022	2023	2024	2025	2026
		unbefris- tet	befris- tet	nicht zuzu- ordnen						
05 Gesundheit, Sport, Umwelt	378	331	47	-	12	15	15	10	13	9
0501 Grünpfl., Fischerei-, Forstwesen, Umwelt	30	29	1	-	2	1	-	-	-	-
0502 Humanmedizin	159	142	17	-	3	7	7	4	11	3
0503 Medizinalhilfsdienst, med.-techn. Dienst	45	43	2	-	2	4	1	4	2	1
0504 Pflegedienste	86	67	19	-	4	3	5	2	-	5
0505 Pharmaziewesen	40	36	4	-	.	-	-	-	-	-
0506 Tiermedizin	17	13	4	-	-	-	2	-	-	-
0507 Zahnmedizin	1	1	-	-	-	-	-	-	-	-
06 Jugend, Soziales	753	698	55	-	36	21	30	37	32	21
0601 Erziehungsdienst	96	92	4	-	8	.	.	6	5	4
0602 Jugendpflege	417	384	33	-	21	11	15	28	18	12
0603 Sozialwesen	234	216	18	-	7	8	8	3	9	5
0604 Wirtschaftspersonal in Heimen	6	6	-	-	-	.	.	-	-	-
07 Rechtspflege, -schutz	8 829	8 725	104	-	173	225	271	293	323	356
0701 Allgemeine Justiz (Rechtspflege)	4 267	4 179	88	-	40	72	101	102	130	122
0702 Gerichtsvollziehung	276	276	-	-	5	6	11	14	9	18
0703-09 Justizvollzug	2 175	2 159	16	-	89	98	89	103	90	92
0710 Rechtsprechung (Arbeitsgerichtsbarkeit)	72	72	-	-	6	4	6	8	8	3
0712-14 Rechtspr.(Soz.-,Verw.-,Zivil-/Strafgerichtsbs.)	1 519	1 519	-	-	27	30	44	43	56	80
0715 Staatsanwaltschaft, Amtsanwaltschaft	520	520	-	-	6	15	20	23	30	41
08 Sicherheit	26 760	26 525	234	1	638	875	839	919	947	977
0801 Feuerwehrvollzug	3 865	3 851	14	-	48	124	128	147	158	168
0802 Polizeiverwaltung	2 267	2 235	32	-	59	79	81	81	91	100
0803 Polizeivollzug (Gewerbeaufsichtsdienst)	106	106	-	-	5	2	3	5	7	5
0804 Polizeivollzug (Kriminalpolizei)	3 183	3 183	-	-	89	102	99	100	100	104
0805 Polizeivollzug (Schutzpolizei)	14 794	14 793	-	1	391	490	430	495	490	519
0806 Technischer Dienst beim PolPräs	37	37	-	-	1	3	4	2	3	1
0807 Vollzugsnaher Polizeidienst	2 508	2 320	188	-	45	75	94	89	98	80
09 Steuern	6 560	6 480	79	1	145	195	235	219	243	253
0901 Steuerwesen	6 560	6 480	79	1	145	195	235	219	243	253
Keine Angabe	116	94	21	1	4	1	2	1	2	1

¹ das 61. Lebensjahr für verbeamtete Beschäftigte der Polizei, des Kapitels 0559 hauptstadtbedingte Aufwendungen im Sicherheitsbereich, der Feuerwehr und des Justizvollzugs; ohne Neueinstellungen nach Januar 2021

² Anteil an den unbefristeten Beschäftigten im Januar 2021

im unmittelbaren Landesdienst Berlin auf der Basis der Beschäftigtenzahlen Januar 2021
ADT-Untergruppen der Hauptverwaltung

Unbefristete Beschäftigte,										ADT-Hauptgruppe --- ADT-Untergruppe	
die im Jahr ... das 64. Lebensjahr ¹ erreichen						mit 64 Jahren ¹ und älter					
2027	2028	2029	2030	von 2021 bis 2030		bis einschl. 2020		insgesamt bis 2030			
				absolut	in % ²	absolut	in % ²	absolut	in % ²		
9	8	9	14	114	34,4	14	4,2	128	38,7	05 Gesundheit, Sport, Umwelt	
2	-	-	1	6	20,7	-	-	6	20,7	0501 Grünpfl., Fischerei-, Forstwesen, Umwelt	
5	1	5	7	53	37,3	9	6,3	62	43,7	0502 Humanmedizin	
-	3	2	2	21	48,8	2	4,7	23	53,5	0503 Medizinalhilfsdienst, med.-techn. Dienst	
.	3	.	3	.	.	2	3,0	.	.	0504 Pflegedienste	
-	-	.	1	3	8,3	-	-	3	8,3	0505 Pharmaziewesen	
-	1	-	-	3	23,1	-	-	3	23,1	0506 Tiermedizin	
.	-	.	-	.	.	1	100	.	.	0507 Zahnmedizin	
24	32	27	21	281	40,3	31	4,4	312	44,7	06 Jugend, Soziales	
2	7	.	7	56	60,9	5	5,4	61	66,3	0601 Erziehungsdienst	
14	15	14	10	158	41,1	20	5,2	178	46,4	0602 Jugendpflege	
8	10	3	4	65	30,1	6	2,8	71	32,9	0603 Sozialwesen	
-	-	.	-	2	33,3	-	-	2	33,3	0604 Wirtschaftspersonal in Heimen	
372	348	335	296	2 992	34,3	106	1,2	3 098	35,5	07 Rechtspflege, -schutz	
145	129	139	135	1 115	26,7	31	0,7	1 146	27,4	0701 Allgemeine Justiz (Rechtspflege)	
17	12	11	11	114	41,3	5	1,8	119	43,1	0702 Gerichtsvollziehung	
77	90	88	79	895	41,5	50	2,3	945	43,8	0703-09 Justizvollzug	
6	3	-	4	48	66,7	2	2,8	50	69,4	0710 Rechtsprechung (Arbeitsgerichtsbarkeit)	
93	82	71	55	581	38,2	16	1,1	597	39,3	0712-14 Rechtspr.(Soz.-,Verw.-,Zivil-/Strafgerichts.)	
34	32	26	12	239	46,0	2	0,4	241	46,3	0715 Staatsanwaltschaft, Amtsanwaltschaft	
977	947	942	820	8 881	33,5	254	1,0	9 135	34,4	08 Sicherheit	
148	130	141	136	1 328	34,5	23	0,6	1 351	35,1	0801 Feuerwehrvollzug	
116	107	97	104	915	40,9	74	3,3	989	44,3	0802 Polizeiverwaltung	
7	5	8	10	57	53,8	1	0,9	58	54,7	0803 Polizeivollzug (Gewerbeaufsichtsdienst)	
102	125	142	105	1 068	33,6	60	1,9	1 128	35,4	0804 Polizeivollzug (Kriminalpolizei)	
505	490	463	392	4 665	31,5	61	0,4	4 726	31,9	0805 Polizeivollzug (Schutzpolizei)	
2	5	4	3	28	75,7	2	5,4	30	81,1	0806 Technischer Dienst beim PolPräs	
97	85	87	70	820	35,3	33	1,4	853	36,8	0807 Vollzugsnaher Polizeidienst	
293	282	286	269	2 420	37,3	121	1,9	2 541	39,2	09 Steuern	
293	282	286	269	2 420	37,3	121	1,9	2 541	39,2	0901 Steuerwesen	
1	-	1	3	16	17,0	3	3,2	19	20,2	Keine Angabe	

4.3.4 Vorausberechnung bis 2030 für Vollzeitäquivalente der unbefristeten Beschäftigten, die das 64. Lebensjahr¹ erreichen,
nach ADT-Haupt- und

ADT-Hauptgruppe --- ADT-Untergruppe	Vollzeitäquivalente Januar 2021				Vollzeitäquivalente der unbefristeten Beschäftigten, die im Jahr ... das 64. Lebensjahr ¹ erreichen					
	ins- gesamt	Vertragsart			2021	2022	2023	2024	2025	2026
		unbefris- tet	befristet	nicht zuzu- ordnen						
Hauptverwaltung und Bezirksverwaltungen insgesamt	119 113,2	114 821,1	4 147,8	144,4	2 848,9	3 558,1	3 725,1	3 959,8	4 122,3	4 372,0
Hauptverwaltung insgesamt	95 461,1	92 432,1	2 894,4	134,6	2 208,4	2 789,7	2 893,1	3 081,4	3 195,6	3 381,1
01 Allgemeine Verwaltung (einschl. Ordnung)	12 098,0	11 376,6	697,9	23,5	294,3	315,7	341,8	383,5	417,7	446,1
0101-04 Allgemeine Verwaltung	11 321,6	10 624,0	674,1	23,5	268,0	289,5	316,9	353,1	381,8	418,7
0105 Arbeitsschutz	92,8	86,8	6,0	-	5,0	1,0	6,0	3,0	6,6	3,0
0106 Datenverarbeitung	226,1	222,2	3,9	-	4,0	7,0	8,0	9,0	12,4	9,0
0107 Eichwesen	40,4	39,4	1,0	-	1,8	2,0	2,0	-	-	2,0
0109 Techn. Tätigkeit (außer Bau/Vermessung)	417,1	404,2	12,9	-	15,5	16,2	8,9	18,5	16,9	13,5
02 Tarifbeschäftigte (früher BMT-G)	1 064,1	1 039,1	25,0	-	37,9	47,5	52,6	63,9	55,3	72,2
0201 Bau/Wartung von Stromanlagen	50,9	50,9	-	-	1,0	3,0	2,0	4,0	3,0	4,0
0202 Bautätigkeiten (außer an Stromanlagen)	14,0	14,0	-	-	2,0	-	-	-	3,0	-
0203 Garten-/Friedhofs-/Forstpflge, Kremat.	168,6	157,6	11,0	-	5,0	5,0	7,0	4,9	4,0	10,0
0204 Gebäude-/Materialwirtsch., Vervielfältig	189,8	187,8	2,0	-	10,0	8,5	8,8	15,0	7,8	14,0
0205 Küchentätigkeiten	24,6	21,6	3,0	-	2,9	1,0	.	2,0	1,0	3,0
0206 Metallbe-/verarbeitung/Kfz-Wartung	160,6	157,6	3,0	-	5,0	11,0	6,8	12,0	5,0	6,0
0207 Personen-/Materialtransport	225,1	224,1	1,0	-	5,0	8,0	10,0	16,0	12,9	18,8
0208 Sportanlagenbetrieb	52,0	52,0	-	-	6,0	5,0	6,0	2,0	8,0	4,0
0209 Wäschereitätigkeiten	2,0	2,0	-	-	-	-	.	-	-	-
0210 Weitere Tätigkeiten	176,6	171,6	5,0	-	1,0	6,0	9,0	8,0	10,6	12,4
03 Bauen/Planen, Vermessen;Betriebstechnik	1 014,8	989,7	25,2	-	28,9	47,2	40,4	57,0	42,2	43,8
0301 Bautechnik (Fernmeldtechnik)	40,8	40,8	-	-	1,8	1,0	3,0	4,0	.	1,0
0302 ⁴ Bautechnik (Gartenbau)	52,1	52,1	-	-	1,5	8,8	-	6,0	1,9	1,0
0303 ⁵ Bautechnik (Hochbau)	471,5	459,2	12,4	-	14,8	21,8	23,8	23,3	15,9	20,0
0304 ⁶ Bautechnik (Ingenieurbau, Tiefbau)	284,7	274,9	9,8	-	5,8	6,0	7,5	18,0	11,7	15,8
0306 ⁷ Bautechnik (Übriges)	18,6	17,6	1,0	-	-	-	-	0,8	1,0	-
0307 Betriebstechnik	6,0	6,0	-	-	-	-	-	-	.	-
0308 Vermessung	109,2	107,2	2,0	-	4,0	6,7	3,0	3,8	3,8	3,0
0314 Forstwesen	31,9	31,9	-	-	1,0	3,0	3,0	1,0	2,9	3,0
04 Bildung, Forschung, Kultur, Wissenschaft	39 090,7	37 345,5	1 637,0	108,2	860,3	1 074,1	1 096,9	1 130,5	1 155,3	1 245,5
0401 Archivwesen	.	.	2,0	-	1,0	3,0	3,0	-	1,0	1,0
0402 Büchereiwesen	32,5	32,0	0,5	-	1,0	1,0	0,4	5,0	2,0	1,9
0403 Fachschuldienst	139,4	138,0	1,5	-	3,0	9,0	6,7	6,8	8,0	7,9
0404 Schulaufsichtsdienst	.	.	3,5	1,6	5,9	6,0	12,0	13,5	.	17,8
0405 Schuldienst (allgemeinbildend, berufs.)	38 654,5	36 922,4	1 625,6	106,6	848,5	1 053,1	1 073,8	1 105,3	1 138,5	1 215,9
0406 Volkshochschuldienst	.	.	-	-	-	-	.	-	-	.
0407 Wissenschaftl. Tätigkeit, Museumsdienst	16,7	12,7	4,0	-	.	2,0	-	-	1,0	-
0408 Tätigkeit an Theatern und Bühnen	.	.	-	-	.	-	.	-	.	.

¹ das 61. Lebensjahr für verbeamtete Beschäftigte der Polizei, des Kapitels 0559 hauptstadtbedingte Aufwendungen im Sicherheitsbereich, der Feuerwehr und des Justizvollzugs; ohne Neueinstellungen nach Januar 2021

² Anteil an den unbefristeten Beschäftigten im Januar 2021

⁴ ggf. einschließlich ADT-Untergruppe 0313 Landschaftsplanung

⁵ ggf. einschließlich ADT-Untergruppen 0309 Bauingenieurwesen (Stadtbauwesen) , 0311 Hochbau bzw. Fachtechnik und 0312 Hochbau (Stadtplanung)

⁶ ggf. einschließlich ADT-Untergruppe 0310 Bauingenieurwesen (Straßenwesen)

⁷ ggf. einschließlich ADT-Untergruppe 0305 Bautechnik (Maschinenbau)

im unmittelbaren Landesdienst Berlin auf der Basis der Beschäftigtenzahlen Januar 2021
ADT-Untergruppen der Hauptverwaltung

Vollzeitäquivalente der unbefristeten Beschäftigten,										ADT-Hauptgruppe --- ADT-Untergruppe
die im Jahr ... das 64. Lebensjahr ¹ erreichen						mit 64 Jahren ¹ und älter				
2027	2028	2029	2030	von 2021 bis 2030		bis einschl. 2020		insgesamt bis 2030		
				absolut	in % ²	absolut	in % ²	absolut	in % ²	
4 558,1	4 598,6	4 430,1	3 968,8	40 141,8	35,0	2 431,7	2,1	42 573,5	37,1	Hauptverwaltung und Bezirksverwaltungen insgesamt
3 582,2	3 608,6	3 469,0	3 144,9	31 353,9	33,9	1 910,6	2,1	33 264,6	36,0	Hauptverwaltung insgesamt
500,8	496,3	438,1	413,5	4 047,7	35,6	227,9	2,0	4 275,6	37,6	01 Allgemeine Verwaltung (einschl. Ordnung)
465,8	452,7	405,7	389,0	3 741,2	35,2	197,4	1,9	3 938,6	37,1	0101-04 Allgemeine Verwaltung
.	.	-	1,9	37,7	43,4	5,8	6,7	43,5	50,1	0105 Arbeitsschutz
.	.	6,7	8,0	82,5	37,1	9,8	4,4	92,3	41,5	0106 Datenverarbeitung
1,0	1,0	1,0	2,0	12,8	32,4	1,0	2,5	13,8	34,9	0107 Eichwesen
22,5	24,6	24,6	12,5	173,6	43,0	13,9	3,4	187,5	46,4	0109 Techn. Tätigkeit (außer Bau/Vermessung)
50,4	56,4	50,6	47,6	534,3	51,4	30,8	3,0	565,1	54,4	02 Tarifbeschäftigte (früher BMT-G)
1,0	2,6	5,0	7,0	32,6	64,0	1,0	2,0	33,6	66,0	0201 Bau/Wartung von Stromanlagen
1,0	3,0	1,0	1,0	11,0	78,6	-	-	11,0	78,6	0202 Bautätigkeiten (außer an Stromanlagen)
5,0	9,0	8,0	5,0	62,9	39,9	5,0	3,2	67,9	43,1	0203 Garten-/Friedhofs-/Forstpflge, Kremat.
9,0	12,2	13,0	8,0	106,2	56,5	11,0	5,9	117,2	62,4	0204 Gebäude-/Materialwirtsch., Vervielfältig
.	-	-	-	.	.	0,8	3,5	.	.	0205 Küchentätigkeiten
3,0	7,0	5,0	5,8	66,6	42,3	6,0	3,8	72,6	46,1	0206 Metallbe-/verarbeitung/Kfz-Wartung
14,0	11,0	9,0	10,0	114,7	51,2	3,0	1,3	117,7	52,5	0207 Personen-/Materialtransport
4,0	2,0	3,0	5,0	45,0	86,5	1,0	1,9	46,0	88,5	0208 Sportanlagenbetrieb
.	-	-	-	.	.	-	-	.	.	0209 Wäschereitätigkeiten
11,9	9,6	6,6	5,8	80,9	47,2	3,0	1,7	83,9	48,9	0210 Weitere Tätigkeiten
42,0	47,1	27,2	33,2	408,7	41,3	44,5	4,5	453,2	45,8	03 Bauen/Planen, Vermessen; Betriebstechnik
3,0	.	6,0	.	27,8	68,1	11,0	27,0	38,8	95,1	0301 Bautechnik (Fernmeldetechnik)
2,9	3,7	-	0,8	26,5	50,9	3,2	6,2	29,7	57,0	0302 ⁴ Bautechnik (Gartenbau)
16,4	19,5	9,2	14,1	178,8	38,9	16,5	3,6	195,3	42,5	0303 ⁵ Bautechnik (Hochbau)
8,0	7,0	8,0	15,4	103,2	37,6	9,0	3,3	112,2	40,8	0304 ⁶ Bautechnik (Ingenieurbau, Tiefbau)
2,8	1,0	1,0	1,0	7,6	43,0	1,0	5,7	8,6	48,6	0306 ⁷ Bautechnik (Übriges)
-	.	-	.	3,0	50,0	-	-	3,0	50,0	0307 Betriebstechnik
5,9	6,9	3,0	1,0	41,0	38,2	3,8	3,5	44,7	41,7	0308 Vermessung
3,0	4,0	-	-	20,9	65,5	-	-	20,9	65,5	0314 Forstwesen
1 353,3	1 426,2	1 392,1	1 267,8	12 002,0	32,1	1 093,9	2,9	13 095,9	35,1	04 Bildung, Forschung, Kultur, Wissenschaft
1,0	1,0	2,7	3,0	16,6	36,4	2,0	4,4	18,6	40,8	0401 Archivwesen
1,0	2,4	1,0	-	15,6	48,7	-	-	15,6	48,7	0402 Büchereiwesen
5,7	8,0	3,7	5,7	64,5	46,8	7,5	5,4	72,0	52,2	0403 Fachschuldienst
.	10,0	10,8	8,6	.	.	10,7	5,7	.	.	0404 Schulaufsichtsdienst
1 339,6	1 404,8	1 373,0	1 249,5	11 801,9	32,0	1 071,8	2,9	12 873,7	34,9	0405 Schuldienst (allgemeinbildend, berufs.)
-	-	-	-	.	.	0406 Volkshochschuldienst
.	-	-	-	4,0	31,5	2,0	15,7	6,0	47,2	0407 Wissenschaftl. Tätigkeit, Museumsdienst
-	-	-	-	.	.	0408 Tätigkeit an Theatern und Bühnen

Noch: 4.3.4 Vorausberechnung bis 2030 für Vollzeitäquivalente der unbefristeten Beschäftigten, die das 64. Lebensjahr¹ erreichen, nach ADT-Haupt- und

ADT-Hauptgruppe --- ADT-Untergruppe	Vollzeitäquivalente Januar 2021				Vollzeitäquivalente der unbefristeten Beschäftigten, die im Jahr ... das 64. Lebensjahr ¹ erreichen					
	ins- gesamt	Vertragsart			2021	2022	2023	2024	2025	2026
		unbefris- tet	befristet	nicht zuzu- ordnen						

05 Gesundheit, Sport, Umwelt	337,5	296,7	40,7	-	11,3	14,4	13,9	9,0	11,5	8,3
0501 Grünpfl., Fischerei-, Forstwesen, Umwelt	29,3	28,3	1,0	-	2,0	1,0	-	-	-	-
0502 Humanmedizin	131,6	118,9	12,8	-	2,3	6,4	6,1	3,5	10,3	2,5
0503 Medizinalhilfsdienst, med.-techn. Dienst	39,7	37,7	2,0	-	2,0	4,0	0,8	3,5	1,2	0,8
0504 Pflegedienste	.	.	17,8	-	4,0	3,0	5,0	2,0	-	5,0
0505 Pharmaziewesen	35,6	31,9	3,7	-	1,0	-	-	-	-	-
0506 Tiermedizin	16,3	12,8	3,5	-	-	-	2,0	-	-	-
0507 Zahnmedizin	.	.	-	-	-	-	-	-	-	-
06 Jugend, Soziales	694,9	648,0	46,9	-	33,2	20,0	27,6	34,5	30,1	20,5
0601 Erziehungsdienst	.	.	2,7	-	6,4	.	.	5,3	4,8	4,0
0602 Jugendpflege	380,0	351,5	28,5	-	19,8	10,5	14,3	26,3	16,4	11,5
0603 Sozialwesen	223,7	208,0	15,7	-	7,0	8,0	7,4	3,0	8,8	5,0
0604 Wirtschaftspersonal in Heimen	.	.	-	-	-	.	.	-	-	-
07 Rechtspflege, -schutz	8 462,5	8 361,9	100,5	-	169,3	219,8	262,6	284,2	311,7	341,6
0701 Allgemeine Justiz (Rechtspflege)	4 058,6	3 973,0	85,6	-	39,0	68,4	95,7	95,9	123,3	113,5
0702 Gerichtsvollziehung	275,6	275,6	-	-	5,0	6,0	11,0	14,0	9,0	18,0
0703-09 Justizvollzug	2 147,8	2 132,9	14,9	-	87,5	97,8	87,3	102,3	89,6	89,8
0710 Rechtsprechung (Arbeitsgerichtsbarkeit)	66,6	66,6	-	-	5,5	3,6	6,0	8,0	7,8	2,5
0712-14 Rechtspr.(Soz.-,Verw.-,Zivil-/Strafgerichts.)	1 419,6	1 419,6	-	-	26,3	29,4	42,6	41,3	53,6	77,7
0715 Staatsanwaltschaft, Amtsanwaltschaft	494,2	494,2	-	-	6,0	14,7	20,0	22,8	28,5	40,2
08 Sicherheit	26 304,6	26 079,5	224,1	1,0	630,8	865,8	832,6	910,3	939,9	965,1
0801 Feuerwehrvollzug	3 842,1	3 828,1	14,0	-	47,5	123,6	128,0	147,0	157,4	167,8
0802 Polizeiverwaltung	2 146,2	2 124,1	22,1	-	55,4	76,1	77,3	76,7	87,7	94,5
0803 Polizeivollzug (Gewerbeaufsichtsdienst)	102,5	102,5	-	-	4,8	2,0	3,0	5,0	6,9	4,8
0804 Polizeivollzug (Kriminalpolizei)	3 083,6	3 083,6	-	-	88,3	99,8	98,4	97,1	98,8	102,7
0805 Polizeivollzug (Schutzpolizei)	14 611,6	14 610,6	-	1,0	389,0	487,3	429,4	493,9	488,3	515,3
0806 Technischer Dienst beim PolPräs	37,0	37,0	-	-	1,0	3,0	4,0	2,0	3,0	1,0
0807 Vollzugsnaher Polizeidienst	2 481,6	2 293,6	188,0	-	44,8	74,0	92,5	88,6	97,8	79,0
09 Steuern	6 286,1	6 206,1	79,0	1,0	138,8	184,4	222,8	207,4	230,0	237,0
0901 Steuerwesen	6 286,1	6 206,1	79,0	1,0	138,8	184,4	222,8	207,4	230,0	237,0
Keine Angabe	108,1	89,0	18,1	1,0	3,8	1,0	2,0	1,0	2,0	1,0

¹ das 61. Lebensjahr für verbeamtete Beschäftigte der Polizei, des Kapitels 0559 hauptstadtbedingte Aufwendungen im Sicherheitsbereich, der Feuerwehr und des Justizvollzugs; ohne Neueinstellungen nach Januar 2021

² Anteil an den unbefristeten Beschäftigten im Januar 2021

im unmittelbaren Landesdienst Berlin auf der Basis der Beschäftigtenzahlen Januar 2021
ADT-Untergruppen der Hauptverwaltung

Vollzeitäquivalente der unbefristeten Beschäftigten,										ADT-Hauptgruppe --- ADT-Untergruppe	
die im Jahr ... das 64. Lebensjahr ¹ erreichen						mit 64 Jahren ¹ und älter					
2027	2028	2029	2030	von 2021 bis 2030		bis einschl. 2020		insgesamt bis 2030			
				absolut	in % ²	absolut	in % ²	absolut	in % ²		
8,6	6,7	8,0	12,5	104,1	35,1	12,1	4,1	116,2	39,2	05 Gesundheit, Sport, Umwelt	
2,0	-	-	1,0	6,0	21,2	-	-	6,0	21,2	0501	Grünpfl., Fischerei-, Forstwesen, Umwelt
4,6	1,0	4,4	6,4	47,4	39,9	7,1	6,0	54,5	45,9	0502	Humanmedizin
-	1,9	1,6	1,6	17,5	46,3	2,0	5,3	19,5	51,6	0503	Medizinalhilfsdienst, med.-techn. Dienst
-	2,8	-	2,8	-	-	2,0	3,0	-	-	0504	Pflegedienste
-	-	1,0	0,7	2,7	8,5	-	-	2,7	8,5	0505	Pharmaziewesen
-	1,0	-	-	3,0	23,4	-	-	3,0	23,4	0506	Tiermedizin
-	-	-	-	-	-	1,0	100	-	-	0507	Zahnmedizin
22,7	30,8	25,6	20,5	265,5	41,0	28,5	4,4	294,0	45,4	06 Jugend, Soziales	
1,8	6,8	-	6,7	-	-	5,0	6,0	-	-	0601	Erziehungsdienst
12,9	14,5	13,1	10,0	149,3	42,5	18,3	5,2	167,5	47,7	0602	Jugendpflege
8,0	9,5	3,0	3,8	63,5	30,5	5,3	2,5	68,7	33,0	0603	Sozialwesen
-	-	-	-	-	-	-	-	-	-	0604	Wirtschaftspersonal in Heimen
360,8	337,3	322,2	284,9	2 894,3	34,6	103,5	1,2	2 997,8	35,9	07 Rechtspflege, -schutz	
139,1	124,8	131,3	127,3	1 058,2	26,6	29,9	0,8	1 088,1	27,4	0701	Allgemeine Justiz (Rechtspflege)
17,0	12,0	11,0	11,0	114,0	41,4	5,0	1,8	119,0	43,2	0702	Gerichtsvollziehung
76,1	89,6	86,7	78,4	885,1	41,5	48,6	2,3	933,6	43,8	0703-09	Justizvollzug
5,3	3,0	-	4,0	45,6	68,4	2,0	3,0	47,6	71,4	0710	Rechtsprechung (Arbeitsgerichtsbarkeit)
90,3	77,7	68,8	52,8	560,3	39,5	16,0	1,1	576,3	40,6	0712-14	Rechtspr.(Soz.-,Verw.-,Zivil-/Strafgerichts.)
33,1	30,2	24,5	11,4	231,2	46,8	2,0	0,4	233,2	47,2	0715	Staatsanwaltschaft, Amtsanwaltschaft
961,0	936,5	928,3	804,2	8 774,4	33,6	250,7	1,0	9 025,1	34,6	08 Sicherheit	
147,3	130,0	141,0	135,5	1 325,1	34,6	22,5	0,6	1 347,6	35,2	0801	Feuerwehrvollzug
109,7	103,3	92,3	97,2	870,1	41,0	72,8	3,4	942,9	44,4	0802	Polizeiverwaltung
6,9	4,6	7,8	9,3	55,1	53,7	1,0	1,0	56,1	54,7	0803	Polizeivollzug (Gewerbeaufsichtsdienst)
97,7	122,5	138,0	100,3	1 043,5	33,8	59,1	1,9	1 102,6	35,8	0804	Polizeivollzug (Kriminalpolizei)
501,2	487,0	460,2	389,3	4 640,9	31,8	60,5	0,4	4 701,4	32,2	0805	Polizeivollzug (Schutzpolizei)
2,0	5,0	4,0	3,0	28,0	75,7	2,0	5,4	30,0	81,1	0806	Technischer Dienst beim PolPräs
96,3	84,1	84,9	69,6	811,7	35,4	32,8	1,4	844,5	36,8	0807	Vollzugsnaher Polizeidienst
281,7	271,3	275,8	257,9	2 307,1	37,2	116,3	1,9	2 423,4	39,0	09 Steuern	
281,7	271,3	275,8	257,9	2 307,1	37,2	116,3	1,9	2 423,4	39,0	0901	Steuerwesen
1,0	-	1,0	3,0	15,8	17,7	2,5	2,8	18,3	20,6	Keine Angabe	

4.3.5 Vorausberechnung bis 2030 der unbefristeten Beschäftigten, die das 64. Lebensjahr¹ erreichen,
nach ADT-Haupt- und

ADT-Hauptgruppe --- ADT-Untergruppe	Beschäftigte Januar 2021				Unbefristete Beschäftigte, die im Jahr ... das 64. Lebensjahr ¹ erreichen					
	ins- gesamt	Vertragsart			2021	2022	2023	2024	2025	2026
		unbefris- tet	befris- tet	nicht zuzu- ordnen						
Hauptverwaltung und Bezirksverwaltungen insgesamt	127 549	121 790	5 601	158	2 971	3 739	3 910	4 138	4 324	4 584
Bezirksverwaltungen insgesamt	25 140	23 696	1 434	10	672	817	879	928	979	1 041
01 Allgemeine Verwaltung (einschl. Ordnung)	14 685	13 831	851	3	342	418	445	522	526	553
0101-04 Allgemeine Verwaltung	14 297	13 450	844	3	331	404	429	505	505	527
0105 Arbeitsschutz	6	6	-	-	-	-	-	-	-	-
0106 Datenverarbeitung	55	52	3	-	1	1	2	2	-	6
0109 Techn. Tätigkeit (außer Bau/Vermessung)	327	323	4	-	10	13	14	15	21	20
02 Tarifbeschäftigte (früher BMT-G)	2 815	2 631	181	3	90	104	129	133	147	164
0201 Bau/Wartung von Stromanlagen	12	12	-	-	-	-	-	1	-	1
0202 Bautätigkeiten (außer an Stromanlagen)	79	79	-	-	-	3	1	4	5	8
0203 Garten-/Friedhofs-/Forstpflge, Kremat.	1 554	1 478	75	1	37	57	65	68	78	77
0204 Gebäude-/Materialwirtsch., Vervielfältig	384	303	81	-	16	16	20	23	18	19
0205 Küchentätigkeiten	12	12	-	-	-	1	.	1	-	1
0206 Metallbe-/verarbeitung/Kfz-Wartung	58	55	3	-	-	1	-	6	1	2
0207 Personen-/Materialtransport	313	303	10	-	18	12	21	13	20	26
0208 Sportanlagenbetrieb	320	309	9	2	18	11	15	9	18	26
0209 Wäschereitätigkeiten	3	3	-	-	-	-	.	-	-	-
0210 Weitere Tätigkeiten	80	77	3	-	1	3	6	8	7	4
03 Bauen/Planen, Vermessen; Betriebstechnik	2 115	2 067	45	3	73	72	103	90	103	104
0301 Bautechnik (Fernmeldetechnik)	15	15	-	-	-	2	1	1	.	2
0302 ⁴ Bautechnik (Gartenbau)	347	330	15	2	18	8	23	22	20	15
0303 ⁵ Bautechnik (Hochbau)	796	780	16	-	24	20	31	30	39	44
0304 ⁶ Bautechnik (Ingenieurbau, Tiefbau)	411	406	4	1	14	16	20	9	19	20
0306 ⁷ Bautechnik (Übriges)	142	142	-	-	2	8	6	10	7	3
0307 Betriebstechnik	9	9	-	-	-	-	-	-	.	1
0308 Vermessung	395	385	10	-	15	18	22	18	15	19
04 Bildung, Forschung, Kultur, Wissenschaft	1 043	993	50	-	41	42	42	35	51	50
0401 Archivwesen	1	1	-	-	-	-	-	-	-	-
0402 Büchereiwesen	693	654	39	-	24	29	32	26	31	35
0403 Fachschuldienst	38	35	3	-	1	2	2	-	1	3
0404 Schulaufsichtsdienst	2	2	-	-	-	-	-	-	.	-
0405 Schuldienst (allgemeinbildend, berufs.)	90	88	2	-	3	1	3	-	5	4
0406 Volkshochschuldienst	214	209	5	-	12	10	.	9	13	.
0407 Wissenschaftl. Tätigkeit, Museumsdienst	4	3	1	-	.	-	-	-	-	-
0408 Tätigkeit an Theatern und Bühnen	1	1	-	-	.	-	.	-	.	.

¹ das 61. Lebensjahr für verbeamtete Beschäftigte der Polizei, des Kapitels 0559 hauptstadtbedingte Aufwendungen im Sicherheitsbereich, der Feuerwehr und des Justizvollzugs; ohne Neueinstellungen nach Januar 2021

² Anteil an den unbefristeten Beschäftigten im Januar 2021

⁴ ggf. einschließlich ADT-Untergruppe 0313 Landschaftsplanung

⁵ ggf. einschließlich ADT-Untergruppen 0309 Bauingenieurwesen (Stadtbauwesen), 0311 Hochbau bzw. Fachtechnik und 0312 Hochbau (Stadtplanung)

⁶ ggf. einschließlich ADT-Untergruppe 0310 Bauingenieurwesen (Straßenwesen)

⁷ ggf. einschließlich ADT-Untergruppe 0305 Bautechnik (Maschinenbau)

im unmittelbaren Landesdienst Berlin auf der Basis der Beschäftigtenzahlen Januar 2021
ADT-Untergruppen der Bezirksverwaltungen

Unbefristete Beschäftigte,										ADT-Hauptgruppe --- ADT-Untergruppe
die im Jahr ... das 64. Lebensjahr ¹ erreichen						mit 64 Jahren ¹ und älter				
2027	2028	2029	2030	von 2021 bis 2030		bis einschl. 2020		insgesamt bis 2030		
				absolut	in % ²	absolut	in % ²	absolut	in % ²	
4 769	4 808	4 652	4 178	42 073	34,5	2 560	2,1	44 633	36,6	Hauptverwaltung und Bezirksverwaltungen insgesamt
1 023	1 043	1 008	871	9 261	39,1	555	2,3	9 816	41,4	Bezirksverwaltungen insgesamt
584	617	573	520	5 100	36,9	251	1,8	5 351	38,7	01 Allgemeine Verwaltung (einschl. Ordnung)
560	600	550	512	4 923	36,6	235	1,7	5 158	38,3	0101-04 Allgemeine Verwaltung
.	.	-	-	1	16,7	-	-	1	16,7	0105 Arbeitsschutz
.	.	1	-	18	34,6	3	5,8	21	40,4	0106 Datenverarbeitung
20	15	22	8	158	48,9	13	4,0	171	52,9	0109 Techn. Tätigkeit (außer Bau/Vermessung)
143	133	154	128	1 325	50,4	73	2,8	1 398	53,1	02 Tarifbeschäftigte (früher BMT-G)
2	2	1	-	7	58,3	-	-	7	58,3	0201 Bau/Wartung von Stromanlagen
3	3	3	7	37	46,8	6	7,6	43	54,4	0202 Bautätigkeiten (außer an Stromanlagen)
67	75	90	61	675	45,7	30	2,0	705	47,7	0203 Garten-/Friedhofs-/Forstpflge, Kremat.
18	13	16	15	174	57,4	13	4,3	187	61,7	0204 Gebäude-/Materialwirtsch., Vervielfältig
.	3	-	1	8	66,7	1	8,3	9	75,0	0205 Küchentätigkeiten
6	2	8	2	28	50,9	2	3,6	30	54,5	0206 Metallbe-/verarbeitung/Kfz-Wartung
24	16	15	21	186	61,4	8	2,6	194	64,0	0207 Personen-/Materialtransport
18	16	19	17	167	54,0	11	3,6	178	57,6	0208 Sportanlagenbetrieb
.	-	-	-	1	33,3	-	-	1	33,3	0209 Wäschereitätigkeiten
4	3	2	4	42	54,5	2	2,6	44	57,1	0210 Weitere Tätigkeiten
89	86	74	70	864	41,8	75	3,6	939	45,4	03 Bauen/Planen, Vermessen;Betriebstechnik
2	.	-	.	12	80,0	1	6,7	13	86,7	0301 Bautechnik (Fernmeldtechnik)
18	5	9	8	146	44,2	13	3,9	159	48,2	0302 ⁴ Bautechnik (Gartenbau)
33	25	28	23	297	38,1	24	3,1	321	41,2	0303 ⁵ Bautechnik (Hochbau)
20	19	17	15	169	41,6	6	1,5	175	43,1	0304 ⁶ Bautechnik (Ingenieurbau, Tiefbau)
4	11	4	4	59	41,5	12	8,5	71	50,0	0306 ⁷ Bautechnik (Übriges)
1	.	-	.	4	44,4	-	-	4	44,4	0307 Betriebstechnik
11	24	16	19	177	46,0	19	4,9	196	50,9	0308 Vermessung
53	48	41	31	434	43,7	32	3,2	466	46,9	04 Bildung, Forschung, Kultur, Wissenschaft
-	-	-	-	-	-	-	-	-	-	0401 Archivwesen
35	28	26	17	283	43,3	15	2,3	298	45,6	0402 Büchereiwesen
5	1	2	1	18	51,4	1	2,9	19	54,3	0403 Fachschuldienst
.	-	-	-	1	50,0	-	-	1	50,0	0404 Schulaufsichtsdienst
4	6	4	4	34	38,6	1	1,1	35	39,8	0405 Schuldienst (allgemeinbildend, berufsb.)
8	13	15	7,2	.	.	0406 Volkshochschuldienst
.	-	-	-	2	66,7	-	-	2	66,7	0407 Wissenschaftl. Tätigkeit, Museumsdienst
-	-	-	-	.	.	0408 Tätigkeit an Theatern und Bühnen

Noch: 4.3.5 Vorausberechnung bis 2030 der unbefristeten Beschäftigten, die das 64. Lebensjahr¹ erreichen,
nach ADT-Haupt- und

ADT-Hauptgruppe --- ADT-Untergruppe	Beschäftigte Januar 2021				Unbefristete Beschäftigte, die im Jahr ... das 64. Lebensjahr ¹ erreichen					
	ins- gesamt	Vertragsart			2021	2022	2023	2024	2025	2026
		unbefris- tet	befris- tet	nicht zuzu- ordnen						

05 Gesundheit, Sport, Umwelt	1 400	1 259	141	-	36	58	40	47	56	53
0501 Grünpfl., Fischerei-, Forstwesen, Umwelt	129	126	3	-	2	8	10	9	7	8
0502 Humanmedizin	453	368	85	-	9	13	5	9	13	9
0503 Medizinalhilfsdienst, med.-techn. Dienst	588	540	48	-	20	30	15	18	28	31
0504 Pflegedienste	63	61	2	-	2	3	3	6	5	1
0505 Pharmaziewesen	25	25	-	-	1	1	-	2	-	-
0506 Tiermedizin	95	93	2	-	2	2	4	2	3	3
0507 Zahnmedizin	47	46	1	-	-	1	3	1	-	1
06 Jugend, Soziales	2 996	2 843	152	1	90	122	119	100	95	116
0601 Erziehungsdienst	291	260	31	-	8	.	.	8	12	9
0602 Jugendpflege	1 926	1 833	93	-	53	72	63	69	55	75
0603 Sozialwesen	778	749	28	1	29	37	41	23	28	32
0604 Wirtschaftspersonal in Heimen	1	1	-	-	-	.	.	-	-	-
Keine Angabe	86	72	14	-	-	1	1	1	1	1

¹ das 61. Lebensjahr für verbeamtete Beschäftigte der Polizei, des Kapitels 0559 hauptstadtbedingte Aufwendungen im Sicherheitsbereich, der Feuerwehr und des Justizvollzugs; ohne Neueinstellungen nach Januar 2021

² Anteil an den unbefristeten Beschäftigten im Januar 2021

im unmittelbaren Landesdienst Berlin auf der Basis der Beschäftigtenzahlen Januar 2021
ADT-Untergruppen der Bezirksverwaltungen

Unbefristete Beschäftigte,										ADT-Hauptgruppe --- ADT-Untergruppe	
die im Jahr ... das 64. Lebensjahr ¹ erreichen					mit 64 Jahren ¹ und älter						
2027	2028	2029	2030	von 2021 bis 2030		bis einschl. 2020		insgesamt bis 2030			
				absolut	in % ²	absolut	in % ²	absolut	in % ²		

51	48	50	40	479	38,0	45	3,6	524	41,6	05 Gesundheit, Sport, Umwelt	
7	8	9	8	76	60,3	5	4,0	81	64,3	0501	Grünpfl., Fischerei-, Forstwesen, Umwelt
11	11	13	11	104	28,3	16	4,3	120	32,6	0502	Humanmedizin
27	22	21	17	229	42,4	18	3,3	247	45,7	0503	Medizinalhilfsdienst, med.-techn. Dienst
.	2	.	1	.	.	2	3,3	.	.	0504	Pflegedienste
1	-	1	-	6	24,0	-	-	6	24,0	0505	Pharmaziewesen
2	4	-	1	23	24,7	2	2,2	25	26,9	0506	Tiermedizin
.	1	.	2	.	.	2	4,3	.	.	0507	Zahnmedizin
102	107	112	78	1 041	36,6	77	2,7	1 118	39,3	06 Jugend, Soziales	
11	11	.	10	112	43,1	9	3,5	121	46,5	0601	Erziehungsdienst
68	63	66	47	631	34,4	44	2,4	675	36,8	0602	Jugendpflege
23	33	30	21	297	39,7	24	3,2	321	42,9	0603	Sozialwesen
-	-	.	-	1	100	-	-	1	100	0604	Wirtschaftspersonal in Heimen
1	4	4	4	18	25,0	2	2,8	20	27,8	Keine Angabe	

4.3.6 Vorausberechnung bis 2030 für Vollzeitäquivalente der unbefristeten Beschäftigten, die das 64. Lebensjahr¹ erreichen, nach ADT-Haupt- und

ADT-Hauptgruppe --- ADT-Untergruppe	Vollzeitäquivalente Januar 2021				Vollzeitäquivalente der unbefristeten Beschäftigten,					
	ins- gesamt	Vertragsart			die im Jahr ... das 64. Lebensjahr ¹ erreichen					
		unbefris- tet	befristet	nicht zuzu- ordnen	2021	2022	2023	2024	2025	2026
Hauptverwaltung und Bezirksverwaltungen insgesamt	119 113,2	114 821,1	4 147,8	144,4	2 848,9	3 558,1	3 725,1	3 959,8	4 122,3	4 372,0
Bezirksverwaltungen insgesamt	23 652,1	22 389,0	1 253,4	9,8	640,5	768,3	832,0	878,5	926,7	991,0
01 Allgemeine Verwaltung (einschl. Ordnung)	13 880,3	13 123,4	753,9	3,0	326,6	398,0	421,6	495,6	499,1	526,9
0101-04 Allgemeine Verwaltung	13 507,8	12 758,0	746,9	3,0	316,2	384,3	406,5	479,7	478,5	501,9
0105 Arbeitsschutz	6,0	6,0	-	-	-	-	-	-	-	-
0106 Datenverarbeitung	53,9	50,9	3,0	-	1,0	1,0	1,8	2,0	-	6,0
0109 Techn. Tätigkeit (außer Bau/Vermessung)	312,6	308,6	4,0	-	9,4	12,7	13,3	13,9	20,6	19,0
02 Tarifbeschäftigte (früher BMT-G)	2 758,4	2 576,6	178,8	3,0	89,0	101,8	125,4	129,3	142,3	160,9
0201 Bau/Wartung von Stromanlagen	12,0	12,0	-	-	-	-	-	1,0	-	1,0
0202 Bautätigkeiten (außer an Stromanlagen)	77,7	77,7	-	-	-	3,0	1,0	4,0	4,6	7,5
0203 Garten-/Friedhofs-/Forstpflge, Kremat.	1 520,0	1 444,4	74,6	1,0	36,0	55,2	63,0	65,4	75,6	74,6
0204 Gebäude-/Materialwirtsch., Vervielfältig	375,5	295,5	80,0	-	16,0	15,8	19,7	22,4	17,5	18,8
0205 Küchentätigkeiten	10,3	10,3	-	-	-	1,0	-	1,0	-	1,0
0206 Metallbe-/verarbeitung/Kfz-Wartung	57,3	54,3	3,0	-	-	0,8	-	5,5	1,0	2,0
0207 Personen-/Materialtransport	311,2	301,7	9,4	-	18,0	12,0	20,6	13,0	20,0	26,0
0208 Sportanlagenbetrieb	318,5	307,5	9,0	2,0	18,0	11,0	14,4	9,0	18,0	26,0
0209 Wäschereitätigkeiten	2,5	2,5	-	-	-	-	-	-	-	-
0210 Weitere Tätigkeiten	73,5	70,7	2,8	-	1,0	3,0	6,0	8,0	5,6	4,0
03 Bauen/Planen, Vermessen;Betriebstechnik	2 012,3	1 970,4	38,9	3,0	70,9	66,2	98,6	85,5	98,6	99,7
0301 Bautechnik (Fernmeldetechnik)	13,8	13,8	-	-	-	1,8	0,8	1,0	-	2,0
0302 ⁴ Bautechnik (Gartenbau)	327,3	312,2	13,1	2,0	17,1	7,1	22,7	20,0	19,8	14,3
0303 ⁵ Bautechnik (Hochbau)	766,3	750,9	15,4	-	23,5	19,3	30,0	29,2	37,5	41,9
0304 ⁶ Bautechnik (Ingenieurbau, Tiefbau)	393,2	388,9	3,3	1,0	13,8	14,3	19,1	8,8	18,3	19,4
0306 ⁷ Bautechnik (Übriges)	135,0	135,0	-	-	2,0	7,5	5,6	9,1	6,8	2,8
0307 Betriebstechnik	9,0	9,0	-	-	-	-	-	-	-	1,0
0308 Vermessung	367,8	360,7	7,1	-	14,6	16,3	20,4	17,4	13,3	18,3
04 Bildung, Forschung, Kultur, Wissenschaft	945,9	902,6	43,4	-	36,9	35,9	38,5	31,6	44,9	45,7
0401 Archivwesen	-	-	-	-	-	-	-	-	-	-
0402 Büchereiwesen	637,0	601,1	35,9	-	22,0	24,9	29,6	24,2	28,0	32,2
0403 Fachschuldienst	34,9	33,4	1,5	-	0,5	1,8	2,0	-	1,0	3,0
0404 Schulaufsichtsdienst	-	-	-	-	-	-	-	-	-	-
0405 Schuldienst (allgemeinbildend, berufs.)	75,9	73,9	2,0	-	2,1	0,9	2,5	-	4,2	3,4
0406 Volkshochschuldienst	-	-	3,0	-	11,5	8,4	-	7,5	10,8	-
0407 Wissenschaftl. Tätigkeit, Museumsdienst	3,8	2,8	1,0	-	-	-	-	-	-	-
0408 Tätigkeit an Theatern und Bühnen	-	-	-	-	-	-	-	-	-	-

¹ das 61. Lebensjahr für verbeamtete Beschäftigte der Polizei, des Kapitels 0559 hauptstadtbedingte Aufwendungen im Sicherheitsbereich, der Feuerwehr und des Justizvollzugs; ohne Neueinstellungen nach Januar 2021

² Anteil an den unbefristeten Beschäftigten im Januar 2021

⁴ ggf. einschließlich ADT-Untergruppe 0313 Landschaftsplanung

⁵ ggf. einschließlich ADT-Untergruppen 0309 Bauingenieurwesen (Stadtbauwesen), 0311 Hochbau bzw. Fachtechnik und 0312 Hochbau (Stadtplanung)

⁶ ggf. einschließlich ADT-Untergruppe 0310 Bauingenieurwesen (Straßenwesen)

⁷ ggf. einschließlich ADT-Untergruppe 0305 Bautechnik (Maschinenbau)

im unmittelbaren Landesdienst Berlin auf der Basis der Beschäftigtenzahlen Januar 2021
ADT-Untergruppen der Bezirksverwaltungen

Vollzeitäquivalente der unbefristeten Beschäftigten,										ADT-Hauptgruppe --- ADT-Untergruppe
die im Jahr ... das 64. Lebensjahr ¹ erreichen						mit 64 Jahren ¹ und älter				
2027	2028	2029	2030	von 2021 bis 2030		bis einschl. 2020		insgesamt bis 2030		
				absolut	in % ²	absolut	in % ²	absolut	in % ²	
4 558,1	4 598,6	4 430,1	3 968,8	40 141,8	35,0	2 431,7	2,1	42 573,5	37,1	Hauptverwaltung und Bezirksverwaltungen insgesamt
975,9	990,0	961,1	823,9	8 787,8	39,3	521,1	2,3	9 309,0	41,6	Bezirksverwaltungen insgesamt
561,3	585,6	545,8	491,9	4 852,4	37,0	236,3	1,8	5 088,7	38,8	01 Allgemeine Verwaltung (einschl. Ordnung)
537,5	569,4	523,5	483,9	4 681,5	36,7	222,0	1,7	4 903,5	38,4	0101-04 Allgemeine Verwaltung
.	.	-	-	1,0	16,1	-	-	1,0	16,1	0105 Arbeitsschutz
.	.	1,0	-	17,7	34,8	2,6	5,1	20,3	39,9	0106 Datenverarbeitung
19,9	14,2	21,3	8,0	152,2	49,3	11,8	3,8	164,0	53,1	0109 Techn. Tätigkeit (außer Bau/Vermessung)
138,4	129,5	152,8	125,0	1 294,5	50,2	70,7	2,7	1 365,3	53,0	02 Tarifbeschäftigte (früher BMT-G)
2,0	2,0	1,0	-	7,0	58,3	-	-	7,0	58,3	0201 Bau/Wartung von Stromanlagen
3,0	3,0	3,0	6,9	36,0	46,4	5,9	7,6	41,9	53,9	0202 Bautätigkeiten (außer an Stromanlagen)
64,2	73,6	89,4	59,8	656,9	45,5	29,0	2,0	685,8	47,5	0203 Garten-/Friedhofs-/Forstpflge, Kremat.
17,0	12,7	16,0	14,0	170,0	57,5	12,5	4,2	182,5	61,8	0204 Gebäude-/Materialwirtsch., Vervielfältig
.	2,8	-	0,5	.	.	1,0	9,7	.	.	0205 Küchentätigkeiten
6,0	2,0	8,0	2,0	27,3	50,3	2,0	3,7	29,3	355,7	0206 Metallbe-/verarbeitung/Kfz-Wartung
24,0	15,8	14,8	21,0	185,1	61,3	8,0	2,7	193,1	58,6	0207 Personen-/Materialtransport
18,0	16,0	19,0	17,0	166,4	54,1	10,4	3,4	176,8	57,5	0208 Sportanlagenbetrieb
.	-	-	-	.	.	-	-	.	.	0209 Wäschereitätigkeiten
3,8	1,6	1,6	3,8	38,4	54,2	2,0	2,8	40,4	57,1	0210 Weitere Tätigkeiten
83,5	82,3	71,3	66,1	822,6	41,7	72,8	3,7	895,4	45,4	03 Bauen/Planen, Vermessen;Betriebstechnik
1,8	.	-	.	11,4	82,7	1,0	7,3	12,4	90,0	0301 Bautechnik (Fernmeldtechnik)
17,3	4,7	9,0	7,5	139,5	44,7	12,2	3,9	151,7	48,6	0302 ⁴ Bautechnik (Gartenbau)
30,7	24,6	27,6	22,5	286,7	38,2	23,8	3,2	310,5	41,4	0303 ⁵ Bautechnik (Hochbau)
19,3	18,8	16,5	14,3	162,4	41,7	6,0	1,5	168,4	43,3	0304 ⁶ Bautechnik (Ingenieurbau, Tiefbau)
3,6	11,0	4,0	3,8	56,1	41,6	11,3	8,4	67,4	49,9	0306 ⁷ Bautechnik (Übriges)
1,0	.	-	.	4,0	44,4	-	-	4,0	44,4	0307 Betriebstechnik
9,8	21,2	14,2	17,0	162,6	45,1	18,5	5,1	181,1	50,2	0308 Vermessung
49,7	43,5	38,0	28,9	393,6	43,6	29,2	3,2	422,8	46,8	04 Bildung, Forschung, Kultur, Wissenschaft
-	-	-	-	-	-	-	-	-	-	0401 Archivwesen
32,6	26,3	23,2	16,2	259,1	43,1	14,3	2,4	273,4	45,5	0402 Büchereiwesen
5,0	1,0	2,0	1,0	17,3	51,7	1,0	3,0	18,3	54,7	0403 Fachschuldienst
.	-	-	-	.	.	-	-	.	.	0404 Schulaufsichtsdienst
3,3	5,0	4,0	3,8	29,2	39,5	1,0	1,4	30,2	40,8	0405 Schuldienst (allgemeinbildend, berufs.)
7,8	11,3	12,9	6,9	.	.	0406 Volkshochschuldienst
.	-	-	-	1,8	63,6	-	-	1,8	63,6	0407 Wissenschaftl. Tätigkeit, Museumsdienst
-	-	-	-	.	.	0408 Tätigkeit an Theatern und Bühnen

Noch: 4.3.6 Vorausberechnung bis 2030 für Vollzeitäquivalente der unbefristeten Beschäftigten, die das 64. Lebensjahr¹ erreichen, nach ADT-Haupt- und

ADT-Hauptgruppe --- ADT-Untergruppe	Vollzeitäquivalente Januar 2021				Vollzeitäquivalente der unbefristeten Beschäftigten,					
	ins- gesamt	Vertragsart			die im Jahr ... das 64. Lebensjahr ¹ erreichen					
		unbefris- tet	befristet	nicht zuzu- ordnen	2021	2022	2023	2024	2025	2026

05 Gesundheit, Sport, Umwelt	1 221,7	1 102,6	119,1	-	32,5	51,9	35,4	41,7	50,3	45,1
0501 Grünpfl., Fischerei-, Forstwesen, Umwelt	124,1	121,5	2,7	-	2,0	8,0	9,8	8,2	6,8	7,7
0502 Humanmedizin	379,4	310,0	69,4	-	8,0	12,1	4,2	7,7	12,3	8,2
0503 Medizinalhilfsdienst, med.-techn. Dienst	509,8	466,7	43,1	-	17,5	25,4	12,9	15,8	23,3	24,7
0504 Pflegedienste	.	.	1,5	-	2,0	2,8	2,0	5,9	5,0	1,0
0505 Pharmaziewesen	24,6	24,6	-	-	1,0	1,0	-	1,7	-	-
0506 Tiermedizin	90,3	88,3	2,0	-	2,0	2,0	3,7	2,0	3,0	2,9
0507 Zahnmedizin	.	.	0,5	-	-	0,8	2,8	0,4	-	0,6
06 Jugend, Soziales	2 754,5	2 645,6	108,1	0,8	84,5	113,6	111,6	93,7	90,6	111,7
0601 Erziehungsdienst	.	.	20,8	-	7,6	.	.	7,2	11,2	8,2
0602 Jugendpflege	1 775,1	1 709,1	66,0	-	50,7	69,0	59,2	64,6	53,5	72,9
0603 Sozialwesen	718,6	696,6	21,3	0,8	26,2	33,6	38,9	21,8	26,0	30,6
0604 Wirtschaftspersonal in Heimen	.	.	-	-	-	.	.	-	-	-
Keine Angabe	79,1	67,7	11,3	-	-	1,0	1,0	1,0	0,8	1,0

¹ das 61. Lebensjahr für verbeamtete Beschäftigte der Polizei, des Kapitels 0559 hauptstadtbedingte Aufwendungen im Sicherheitsbereich, der Feuerwehr und des Justizvollzugs;
ohne Neueinstellungen nach Januar 2021

² Anteil an den unbefristeten Beschäftigten im Januar 2021

im unmittelbaren Landesdienst Berlin auf der Basis der Beschäftigtenzahlen Januar 2021
ADT-Untergruppen der Bezirksverwaltungen

Vollzeitäquivalente der unbefristeten Beschäftigten,										ADT-Hauptgruppe --- ADT-Untergruppe	
die im Jahr ... das 64. Lebensjahr ¹ erreichen					mit 64 Jahren ¹ und älter						
2027	2028	2029	2030	von 2021 bis 2030		bis einschl. 2020		insgesamt bis 2030			
				absolut	in % ²	absolut	in % ²	absolut	in % ²		

45,8	43,4	43,8	36,2	426,0	38,6	37,1	3,4	463,1	42,0	05 Gesundheit, Sport, Umwelt	
6,3	8,0	8,4	8,0	73,1	60,2	4,8	4,0	77,9	64,1	0501	Grünpfl., Fischerei-, Forstwesen, Umwelt
9,6	9,8	11,1	10,0	93,0	30,0	14,9	4,8	107,9	34,8	0502	Humanmedizin
23,9	19,0	17,8	14,5	194,8	41,7	12,2	2,6	207,0	44,4	0503	Medizinalhilfsdienst, med.-techn. Dienst
.	1,5	.	1,0	.	.	1,3	2,5	.	.	0504	Pflegedienste
1,0	-	1,0	-	5,7	23,3	-	-	5,7	23,3	0505	Pharmaziewesen
2,0	4,0	-	1,0	22,6	25,6	2,0	2,3	24,6	27,8	0506	Tiermedizin
.	1,0	.	1,7	.	.	1,8	4,6	.	.	0507	Zahnmedizin
96,3	101,9	105,5	72,3	981,4	37,1	73,0	2,8	1 054,4	39,9	06 Jugend, Soziales	
9,4	10,5	.	8,6	.	.	8,0	3,3	.	.	0601	Erziehungsdienst
64,6	60,3	62,4	44,0	601,1	35,2	41,8	2,4	642,9	37,6	0602	Jugendpflege
22,3	31,1	28,7	19,6	278,8	40,0	23,2	3,3	302,0	43,4	0603	Sozialwesen
-	-	.	-	.	.	-	-	.	.	0604	Wirtschaftspersonal in Heimen
1,0	3,8	4,0	3,6	17,3	25,5	2,0	3,0	19,3	28,5	Keine Angabe	

[Leerseite]

Beschäftigte mit Schwerbehinderung



Ergebnisse der Beschäftigten mit Schwerbehinderung

Personalbestand im Vergleich zum Vorjahr

Im Januar 2021 sind von den 127 549 Beschäftigten im unmittelbaren Landesdienst Berlin 8 401 (6,6 %) Beschäftigte als schwerbehindert anerkannt oder diesen gleichgestellt. Somit ist knapp jeder fünfzehnte Beschäftigte schwerbehindert. Gegenüber dem Vorjahr hat sich die Zahl der Beschäftigten mit Schwerbehinderung um 105 verringert, was einem Rückgang um 0,3 Prozentpunkten entspricht.

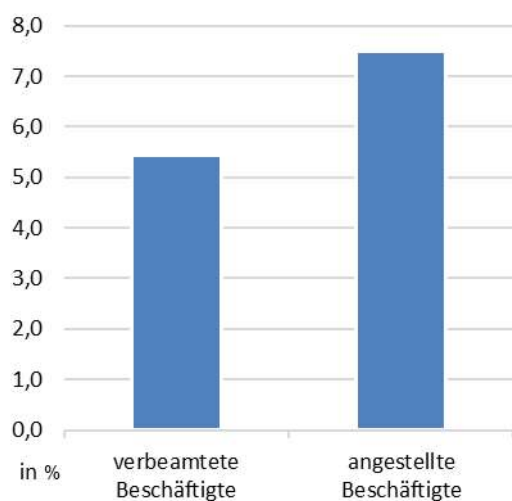
Bereichsstruktur

Von den 8 401 Beschäftigten mit Schwerbehinderung insgesamt sind 69,4 Prozent in der Hauptverwaltung und 30,6 Prozent in den Bezirksverwaltungen beschäftigt. Der Anteil Beschäftigter mit Schwerbehinderung an allen Beschäftigten in den Bezirksverwaltungen, ist mit 10,2 Prozent fast doppelt so hoch, wie in der Hauptverwaltung mit 5,7 Prozent.

Struktur der Statusgruppen

5,4 Prozent aller verbeamteten und 7,5 Prozent aller angestellten Beschäftigten sind schwerbehindert. Das Verhältnis zwischen den beiden Statusgruppen an allen Beschäftigten mit Schwerbehinderung liegt bei 36,5 zu 63,5 Prozent, während es bei allen Beschäftigten des unmittelbaren Landesdienstes bei 44,3 (verbeamtete Beschäftigte) zu 55,7 (angestellte Beschäftigte) Prozent liegt.

Quote der Beschäftigten mit Schwerbehinderung im unmittelbaren Landesdienst Berlin im Januar 2021 nach Statusgruppen

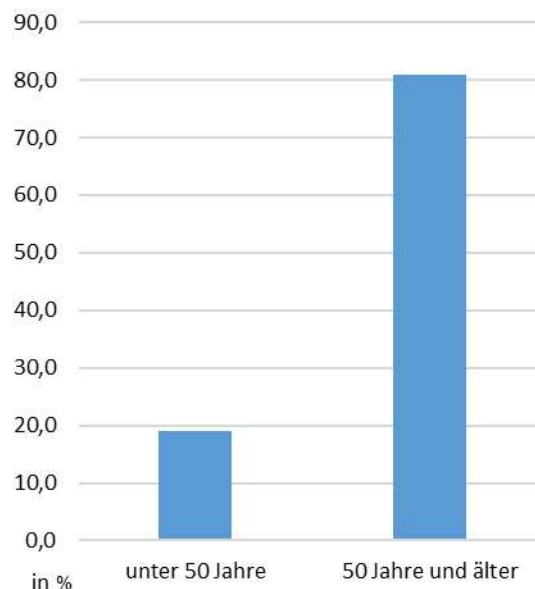


Altersstruktur

Ein Fünftel (19,9 %) der Beschäftigten mit Schwerbehinderung befindet sich in der Altersgruppe der unter 50-Jährigen, vier Fünftel (80,1 %) sind 50 Jahre alt oder älter.

Diese Verteilung unterscheidet sich von der Altersverteilung aller Beschäftigten im unmittelbaren Landesdienst. Jünger als 50 Jahre sind 51,5 Prozent der Beschäftigten, 50 Jahre oder älter sind 48,5 Prozent.

Beschäftigte mit Schwerbehinderung im unmittelbaren Landesdienst Berlin im Januar 2021 nach dem Alter



Geschlechterstruktur

Der Frauenanteil unter den Beschäftigten mit Schwerbehinderung liegt im Januar 2021 bei 65,3 Prozent und ist 0,1 Prozentpunkte höher als im Vorjahr.

Mit Stand Januar 2021 sind 7,3 Prozent der weiblichen Beschäftigten schwerbehindert. D.h. im Durchschnitt ist fast jeder 14te weibliche Beschäftigte schwerbehindert.

Entwicklung seit 2007

Ab Januar 2007 standen erstmals Daten aus der zentralen Personalstrukturdatenbank in benötigter Tiefe zur Verfügung.

Jahr ¹	Beschäftigte	Darunter schwerbehindert Beschäftigte	
		absolut	in % ²
2007	121 845	7 915	6,5
2008	119 464	8 245	6,9
2009	117 400	8 476	7,2
2010	115 885	8 549	7,4
2011	114 217	8 596	7,5
2012	113 393	8 820	7,8
2013	112 324	8 727	7,8
2014	111 512	8 587	7,7
2015	112 211	8 733	7,8
2016	113 330	8 666	7,6
2017	116 578	8 602	7,4
2018	118 410	8 531	7,2
2019	121 420	8 604	7,1
2020	123 812	8 506	6,9
2021	127 549	8 401	6,6
2007 = 100			
2008	98,0	104,2	106,2
2009	96,4	107,1	111,1
2010	95,1	108,0	113,6
2011	93,7	108,6	115,9
2012	93,1	111,4	119,7
2013	92,2	110,3	119,6
2014	91,5	108,5	118,5
2015	92,1	110,3	119,8
2016	93,0	109,5	117,7
2017	95,7	108,7	113,6
2018	97,2	107,8	110,9
2019	99,7	108,7	109,1
2020	101,6	107,5	105,8
2021	104,7	106,1	101,4

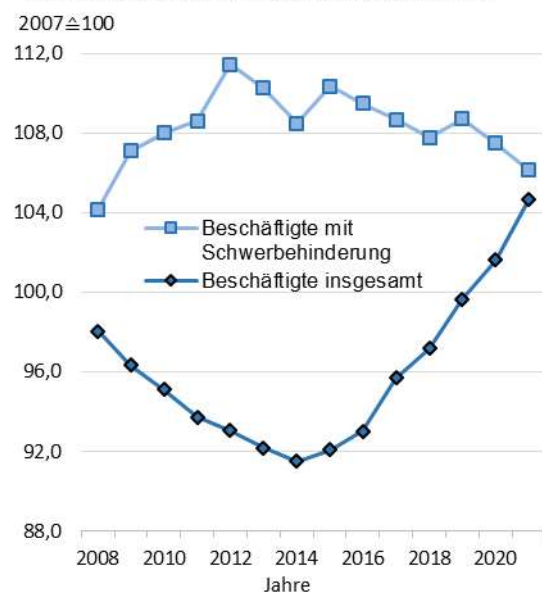
Von 2007 bis 2021 stieg die Zahl der schwerbehinderten Beschäftigten von 7 915 im Saldo um 486 auf 8 401. Während in den Jahren bis 2012 die Zahl der Schwerbehinderten auf die Höchstzahl von 8 820 stieg, ist seitdem tendenziell ein Rückgang auf 8 401 Beschäftigte im Januar 2021 zu verzeichnen.

Auch der Anteil der Beschäftigten mit Schwerbehinderung an der Gesamtzahl der Beschäftigten stieg bis zum Jahr 2012 auf 7,8 Prozent, blieb bis 2015 in etwa auf diesem Niveau und sinkt seitdem. Aktuell liegt er bei 6,6 Prozent.

Der rückläufigen Entwicklung der Beschäftigten bis 2012 stand ein Ansteigen der Beschäftigten mit Schwerbehinderung konträr gegenüber. In den Jahren 2013 und 2014 sanken beide Werte und 2015 stiegen beide Zahlen an. Ab 2016 bis 2021 stieg die Beschäftigtenzahl während die Zahl der Beschäftigten mit Schwerbehinderung sank. Mit Ausnahme 2019 hier stiegen beide Zahlen an.

Seit 2007 stieg die Zahl der Beschäftigten mit Schwerbehinderung im Saldo um 6,1 Prozent, die Zahl der Beschäftigten insgesamt im unmittelbaren Landesdienst stieg im gleichen Zeitraum um 4,7 Prozent.

Entwicklung der Zahl der Beschäftigten und der Beschäftigten mit Schwerbehinderung seit 2007¹



Entwicklung der Altersstruktur

Die Zahl der schwerbehinderten Beschäftigten sowie die Zahl der Beschäftigten entwickelt sich in den einzelnen Altersgruppen seit 2007 unterschiedlich (siehe Tabelle 5.1.2 des Berichtes). Der Anteil der Beschäftigten mit Schwerbehinderung hat sich bei den unter 30-Jährigen um 0,5 Prozentpunkte, bei den 50- bis unter 60-Jährigen um 0,1 und bei der Gruppe der über 60-Jährigen um 3,4 Prozentpunkte erhöht. Anders verhält es sich bei der Altersgruppe 30 bis unter 40 Jahre und bei der Altersgruppe 40 bis unter 50 Jahre. Hier ist gegenüber 2007 ein Rückgang um 0,4 und 1,4 Prozentpunkte zu verzeichnen.

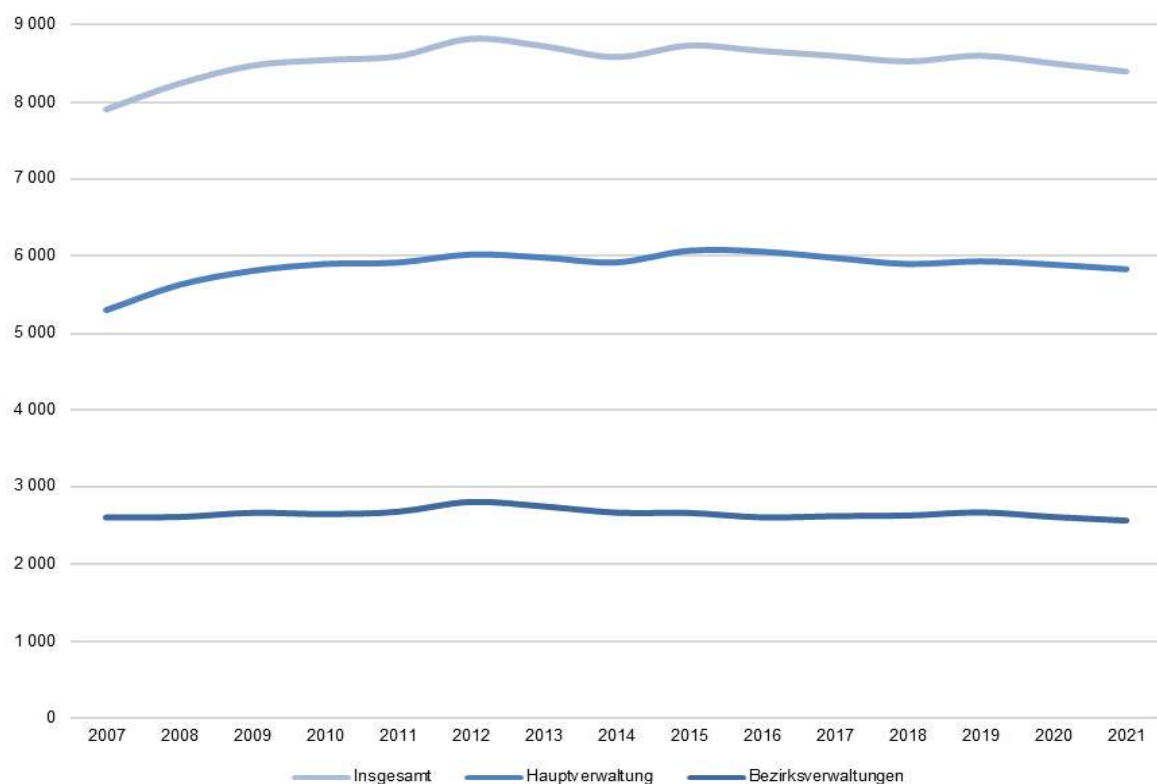
¹ Jeweils im Januar

² Entspricht nicht der Schwerbehindertenquote der §§ 154-162 SGB IX; siehe auch Erläuterungen.

5.1.1 Beschäftigte mit Schwerbehinderung im unmittelbaren Landesdienst Berlin seit 2007 nach Strukturmerkmalen

Jahr ¹	Beschäftigte	Darunter Beschäftigte mit Schwerbehinderung											
		Insgesamt		Verwaltungsbereich				Statusgruppe					
				Hauptverwaltung		Bezirksverwaltungen		verbeamtete Beschäftigte		angestellte Beschäftigte		dar. befristete angest. Besch.	
		abs.	in % ²	abs.	in % ²	abs.	in % ²	abs.	in % ²	abs.	in % ²	abs.	in % ²
2007	121 845	7 915	6,5	5 306	67,0	2 609	33,0	2 750	34,7	5 165	65,3	.	.
2008	119 464	8 245	6,9	5 629	68,3	2 616	31,7	2 967	36,0	5 278	64,0	.	.
2009	117 400	8 476	7,2	5 808	68,5	2 668	31,5	3 187	37,6	5 289	62,4	.	.
2010	115 885	8 549	7,4	5 897	69,0	2 652	31,0	3 286	38,4	5 263	61,6	.	.
2011	114 217	8 596	7,5	5 915	68,8	2 681	31,2	3 374	39,3	5 222	60,7	.	.
2012	113 393	8 820	7,8	6 018	68,2	2 802	31,8	3 504	39,7	5 316	60,3	.	.
2013	112 324	8 727	7,8	5 980	68,5	2 747	31,5	3 494	40,0	5 233	60,0	81	1,5
2014	111 512	8 587	7,7	5 917	68,9	2 670	31,1	3 435	40,0	5 152	60,0	80	1,6
2015	112 211	8 733	7,8	6 067	69,5	2 666	30,5	3 523	40,3	5 210	59,7	102	2,0
2016	113 330	8 666	7,6	6 055	69,9	2 611	30,1	3 506	40,5	5 160	59,5	117	2,3
2017	116 578	8 602	7,4	5 975	69,5	2 627	30,5	3 419	39,7	5 183	60,3	141	2,7
2018	118 410	8 531	7,2	5 897	69,1	2 634	30,9	3 325	39,0	5 206	61,0	138	2,7
2019	121 420	8 604	7,1	5 931	68,9	2 673	31,1	3 331	38,7	5 273	61,3	150	2,8
2020	123 812	8 506	6,9	5 889	69,2	2 617	30,8	3 203	37,7	5 303	62,3	142	2,7
2021	127 549	8 401	6,6	5 830	69,4	2 571	30,6	3 067	36,5	5 334	63,5	169	3,2

5.1.1 Beschäftigte mit Schwerbehinderung im unmittelbaren Landesdienst Berlin im Januar seit 2007 nach Verwaltungsbereichen



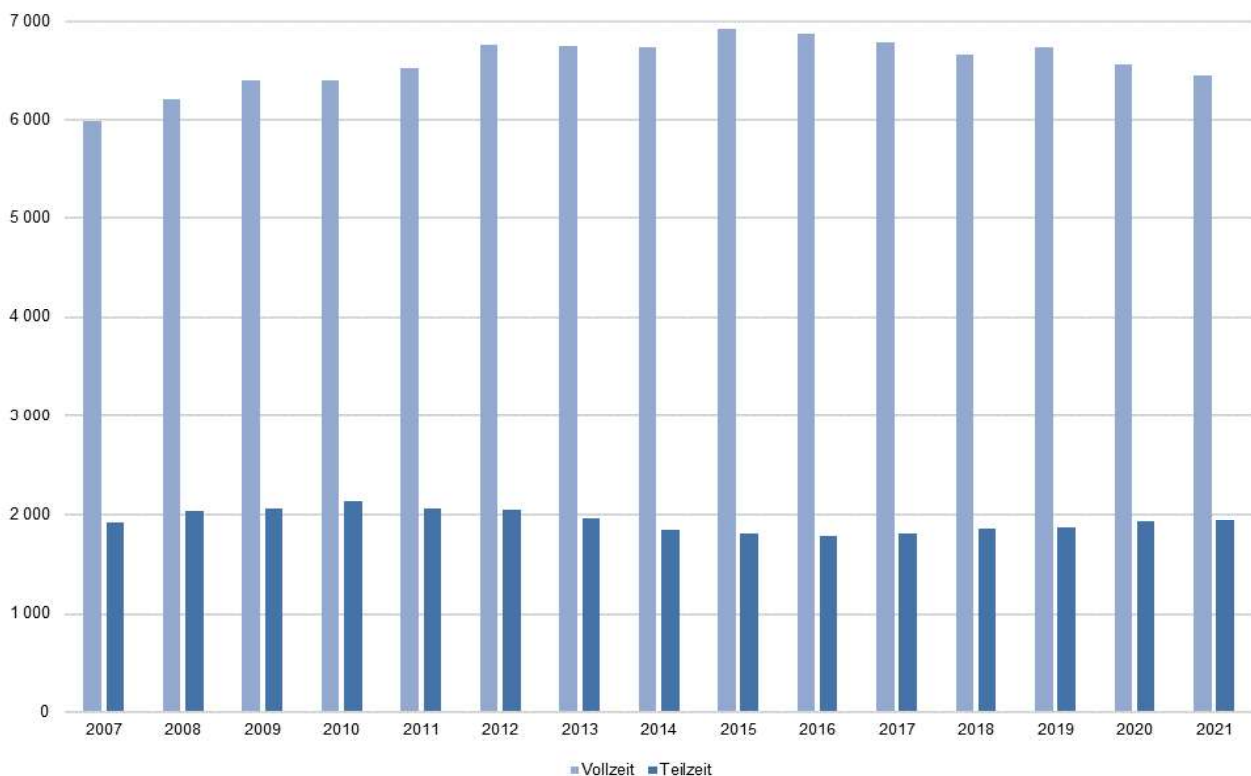
¹ jeweils im Januar

² Anteil entspricht nicht der Schwerbehindertenquote nach den Vorgaben der §§ 154 - 162 SGB IX.

Noch: 5.1.1 Beschäftigte mit Schwerbehinderung im unmittelbaren Landesdienst Berlin seit 2007 nach Strukturmerkmalen

Jahr ¹	Insgesamt	Arbeitszeit									
		Vollzeit	Teilzeit	Teilzeitquote in %	Arbeitszeitanteile in %						
					< 25	= 25	> 25 und < 50	= 50	> 50 und < 75	= 75	>75 und < 100
2007	7 915	5 994	1 921	24,3	[401]	701	220	255	344
2008	8 245	6 206	2 039	24,7	[506]	628	240	278	387
2009	8 476	6 413	2 063	24,3	[546]	560	249	280	428
2010	8 549	6 404	2 145	25,1	[617]	541	260	295	432
2011	8 596	6 528	2 068	24,1	[557]	457	286	290	478
2012	8 820	6 770	2 050	23,2	[498]	386	305	263	598
2013	8 727	6 757	1 970	22,6	[413]	313	350	253	641
2014	8 587	6 744	1 843	21,5	[324]	283	327	226	683
2015	8 733	6 919	1 814	20,8	[249]	260	330	235	740
2016	8 666	6 881	1 785	20,6	[195]	243	328	230	789
2017	8 602	6 789	1 813	21,1	[156]	214	350	235	858
2018	8 531	6 671	1 860	21,8	[121]	208	370	231	930
2019	8 604	6 736	1 868	21,7	[104]	199	386	212	967
2020	8 506	6 572	1 934	22,7		22	1	71	186	417	1 040
2021	8 401	6 462	1 939	23,1		23	2	72	172	418	1 046

5.1.2 Beschäftigte mit Schwerbehinderung im unmittelbaren Landesdienst Berlin im Januar seit 2007 in Vollzeit- und Teilzeitbeschäftigung

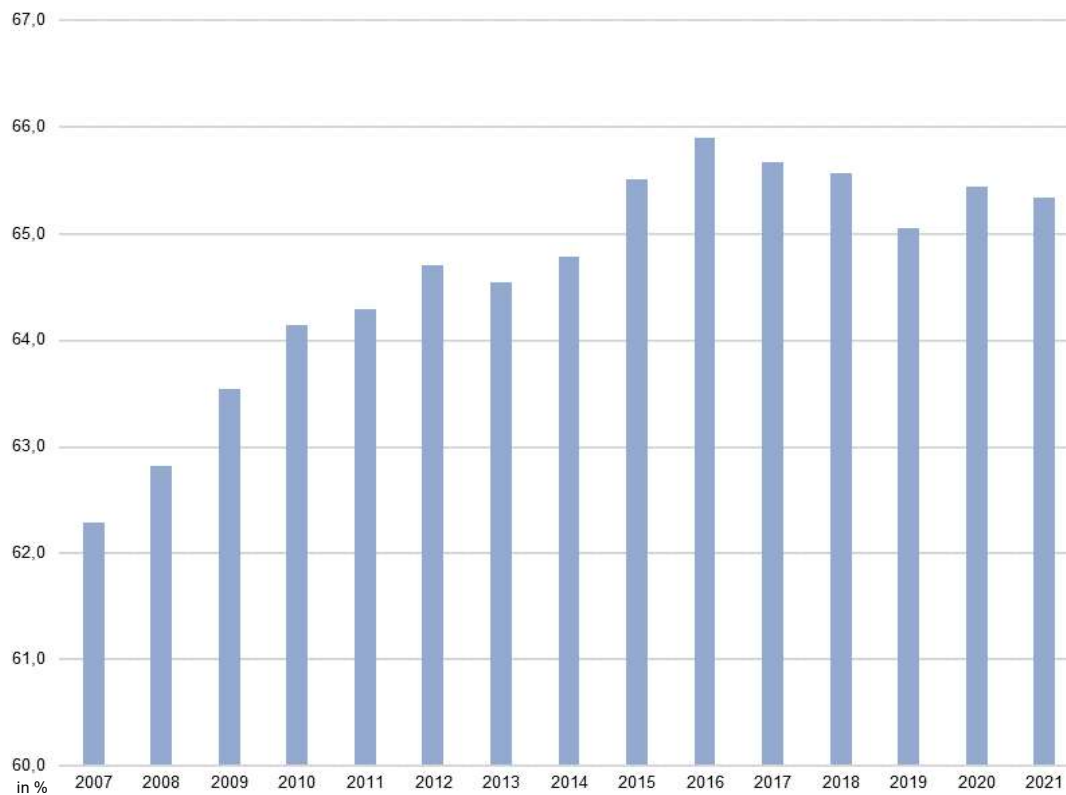


¹ jeweils im Januar

Noch: 5.1.1 Beschäftigte mit Schwerbehinderung im unmittelbaren Landesdienst Berlin seit 2007 nach Strukturmerkmalen

Jahr ¹	Insgesamt	Geschlecht		Staatsangehörigkeit	
		darunter weiblich	Frauenanteil in %	deutsch	andere
2007	7 915	4 930	62,3	.	.
2008	8 245	5 180	62,8	.	.
2009	8 476	5 386	63,5	.	.
2010	8 549	5 484	64,1	.	.
2011	8 596	5 527	64,3	8 507	89
2012	8 820	5 707	64,7	8 736	84
2013	8 727	5 633	64,5	8 653	74
2014	8 587	5 563	64,8	8 515	72
2015	8 733	5 721	65,5	8 670	63
2016	8 666	5 711	65,9	8 597	69
2017	8 602	5 649	65,7	8 526	76
2018	8 531	5 594	65,6	8 457	74
2019	8 604	5 598	65,1	8 523	81
2020	8 506	5 567	65,4	8 419	87
2021	8 401	5 489	65,3	8 309	92

5.1.3 Frauenanteil der Beschäftigten mit Schwerbehinderung im unmittelbaren Landesdienst Berlin im Januar seit 2007

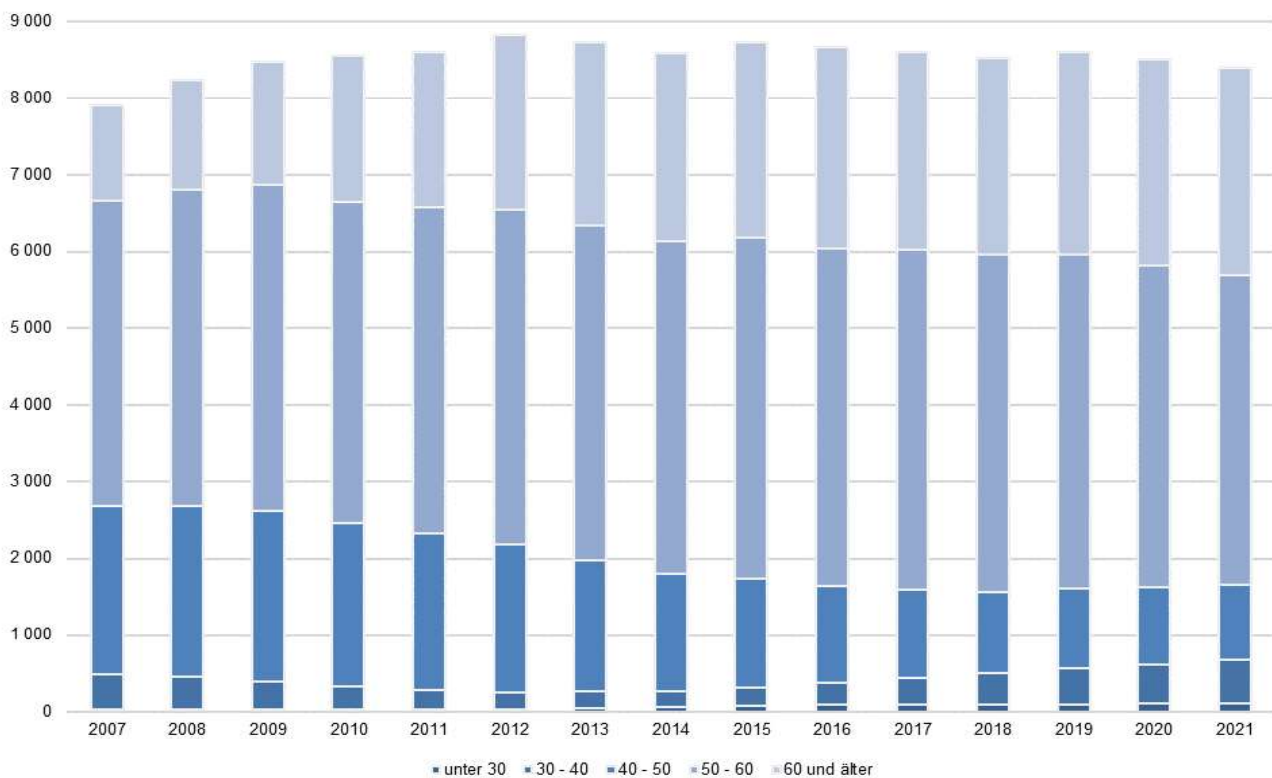


¹ jeweils im Januar

5.1.2 Beschäftigte mit Schwerbehinderung im unmittelbaren Landesdienst Berlin seit 2007 nach Altersgruppen

Jahr ¹	Insgesamt	Altersgruppe von ... bis unter ... Jahre					Durchschnittsalter			
		unter 30	30 - 40	40 - 50	50 - 60	60 und älter	Insgesamt	verbeamtete Beschäftigte	angestellte Beschäftigte	darunter weiblich
2007	7 915	29	466	2 199	3 976	1 245	52,1	52,0	51,7	51,6
2008	8 245	32	423	2 234	4 125	1 431	52,5	52,6	52,1	52,0
2009	8 476	34	363	2 231	4 246	1 602	52,9	53,0	52,6	52,4
2010	8 549	28	299	2 145	4 186	1 891	53,3	53,5	53,0	52,9
2011	8 596	33	253	2 038	4 249	2 023	53,7	53,8	53,4	53,4
2012	8 820	34	225	1 924	4 371	2 266	54,1	54,3	53,9	53,8
2013	8 727	47	225	1 712	4 362	2 381	54,4	54,6	54,2	54,1
2014	8 587	57	217	1 535	4 329	2 449	54,6	54,8	54,4	54,4
2015	8 733	74	247	1 412	4 444	2 556	54,7	54,9	54,5	54,6
2016	8 666	87	285	1 279	4 394	2 621	54,8	55,2	54,5	54,8
2017	8 602	90	345	1 157	4 426	2 584	54,8	55,3	54,5	54,8
2018	8 531	93	407	1 071	4 397	2 563	54,8	55,2	54,6	54,8
2019	8 604	98	468	1 049	4 352	2 637	54,8	55,3	54,4	54,7
2020	8 506	104	513	1 005	4 193	2 691	54,8	55,5	54,3	54,8
2021	8 401	115	569	984	4 020	2 713	54,6	55,5	54,1	54,7

5.1.4 Beschäftigte mit Schwerbehinderung im unmittelbaren Landesdienst Berlin im Januar seit 2007 nach Altersgruppen



¹ jeweils im Januar

5.2 Beschäftigte und Beschäftigte mit Schwerbehinderung im unmittelbaren Landesdienst Berlin im Januar 2021 nach Hauptverwaltung und Bezirksverwaltungen sowie nach Geschlecht

Verwaltungsbereich --- Einzelplan Hauptverwaltung --- Bezirksverwaltung	Beschäftigte		Darunter Beschäftigte mit Schwerbehinderung			
	insgesamt	darunter weiblich	zusammen	darunter weiblich	in % ¹	
					zu- sammen	darunter weiblich
Hauptverwaltung und Bezirksverwaltungen insgesamt	127 549	74 825	8 401	5 489	6,6	7,3
Hauptverwaltung insgesamt	102 409	58 605	5 830	3 798	5,7	6,5
03 - RBm - Skzl	729	506	36	27	4,9	5,3
RBm - Skzl - außer Wissenschaft und Forschung	278	167	16	9	5,8	5,4
RBm - Skzl - Wissenschaft und Forschung	84	61	5	5	6,0	8,2
Sekretariat der KMK	367	278	15	13	4,1	4,7
05 - InnDS	30 310	8 730	1 489	597	4,9	6,8
SenInnDS - Inneres	1 140	690	60	34	5,3	4,9
SenInnDS - Sport	207	56	19	6	9,2	10,7
PolPräs	23 498	6 820	1 149	459	4,9	6,7
Feuerwehr	4 244	305	150	19	3,5	6,2
LABO	687	501	68	51	9,9	10,2
Landesamt für Einwanderung	534	358	43	28	8,1	7,8
06 - JustVA inkl. 02 - VerFGH	10 061	6 209	585	393	5,8	6,3
Verfassungsgerichtshof	6	4
SenJustVA	446	311	42	32	9,4	10,3
Generalstaatsanwaltschaft	106	55
Staatsanwaltschaft	972	705	65	47	6,7	6,7
Amtsanwaltschaft	206	150	8	7	3,9	4,7
Kammergericht	549	369	34	20	6,2	5,4
Landgericht	843	547	39	25	4,6	4,6
Amtsgerichte	3 515	2 547	218	164	6,2	6,4
Oberverwaltungsgericht BB	77	35	3	3	3,9	8,6
Verwaltungsgericht	278	185	19	16	6,8	8,6
Sozialgericht	363	253	24	17	6,6	6,7
Justizvollzugsanstalten	2 700	1 048	131	61	4,9	5,8
07 - UVK	1 383	671	87	46	6,3	6,9
SenUVK	1 098	579	71	38	6,5	6,6
Fischereiamt	13	5
Gem. Obere Luftfahrtb. BB	3	3	-	-	-	-
Berliner Forsten	241	68	12	5	5,0	7,4
Pflanzenschutzamt	28	16
08 - KultEuropa	417	295	39	23	9,4	7,8
SenKultEuropa	212	159	17	11	8,0	6,9
Kultureinrichtungen	141	95	18	.	12,8	.
Ob. Denkmalschutzbeh. u. Landesdenkmalamt	64	41	4	.	6,3	.
09 - GPG	437	303	46	33	10,5	10,9
SenGPG	359	256	36	28	10,0	10,9
LI für gerichtl. u. soziale Medizin	57	33	5	.	8,8	.
Gemeinsames Krebsregister	21	14	5	.	23,8	.
10 - BildJugFam	47 545	34 397	2 535	1 985	5,3	5,8
SenBildJugFam	1 839	1 362	145	116	7,9	8,5
Berliner Landeszentrale für politische Bildung	22	13
Schulen	45 628	32 981	2 389	1 868	5,2	5,7
Sozialpäd. Fortbildungsinst. BB	56	41

¹ Entspricht nicht der Schwerbehindertenquote nach den Vorgaben der §§ 154-162 SGB IX; siehe auch Erläuterungen.

Noch: 5.2 Beschäftigte und Beschäftigte mit Schwerbehinderung im unmittelbaren Landesdienst Berlin im Januar 2021 nach Hauptverwaltung und Bezirksverwaltungen sowie nach Geschlecht

Verwaltungsbereich --- Einzelplan Hauptverwaltung --- Bezirksverwaltung	Beschäftigte		Darunter Beschäftigte mit Schwerbehinderung			
	insgesamt	darunter weiblich	zusammen	darunter weiblich	in % ¹	
					zu- sammen	darunter weiblich
11 - IAS	2 178	1 501	241	165	11,1	11,0
SenIAS	401	264	29	17	7,2	6,4
Arbeitsgerichtsbarkeit	232	163	27	24	11,6	14,7
LAGetSi	142	84	9	4	6,3	4,8
LAGeSo	864	649	118	86	13,7	13,3
LAF	539	341	58	34	10,8	10,0
12 - StadtWohn	962	568	67	40	7,0	7,0
SenStadtWohn	962	568	67	40	7,0	7,0
13 - WiEnBe	426	249	39	22	9,2	8,8
SenWiEnBe	426	249	39	22	9,2	8,8
15 - Fin	7 961	5 176	666	467	8,4	9,0
SenFin	664	408	48	31	7,2	7,6
Finanzämter	6 537	4 243	539	378	8,2	8,9
LVvA	603	418	46	33	7,6	7,9
Ehemaliger zentraler PÜ (Kap. 1599)	57	37	24	19	42,1	51,4
Landesfinanzservice	100	70	9	6	9,0	8,6
Bezirksverwaltungen insgesamt	25 140	16 220	2 571	1 691	10,2	10,4
Mitte	3 041	1 877	343	226	11,3	12,0
Friedrichshain-Kreuzberg	2 020	1 323	210	143	10,4	10,8
Pankow	2 527	1 655	288	187	11,4	11,3
Charlottenburg-Wilmersdorf	2 047	1 322	206	143	10,1	10,8
Spandau	1 832	1 133	177	100	9,7	8,8
Steglitz-Zehlendorf	2 012	1 213	216	129	10,7	10,6
Tempelhof-Schöneberg	2 133	1 379	195	129	9,1	9,4
Neukölln	2 058	1 296	167	103	8,1	7,9
Treptow-Köpenick	1 924	1 239	168	116	8,7	9,4
Marzahn-Hellersdorf	1 762	1 269	218	168	12,4	13,2
Lichtenberg	2 128	1 456	209	148	9,8	10,2
Reinickendorf	1 656	1 058	174	99	10,5	9,4
Einzelpläne insgesamt	25 140	16 220	2 571	1 691	10,2	10,4
31 - Bezirksverordnetenversammlung	39	31
33 - BA - Pol.-Adm. Bereich	3 988	2 426	382	243	9,6	10,0
34 - Ordnungsamt	1 259	690	126	74	10,0	10,7
35 - Amt für Bürgerdienste	1 535	1 190	179	134	11,7	11,3
36 - Amt für Weiterbildung u. Kultur	1 627	1 205	126	101	7,7	8,4
37 - Schul- und Sportamt	1 657	458	183	57	11,0	12,4
38 - Tiefbau- u. Landschaftsplanungsamt	3 088	1 281	420	195	13,6	15,2
39 - Amt für Soziales	3 585	2 758	418	330	11,7	12,0
40 - Jugendamt	3 919	3 106	358	292	9,1	9,4
41 - Gesundheitsamt	2 184	1 805	172	143	7,9	7,9
42 - Stadtentwicklungsamt	1 363	789	119	69	8,7	8,7
43 - Umwelt- und Naturschutzamt	356	218	22	16	6,2	7,3
45 - Allg. Finanzangelegenheiten	50	34
95 - Parkraumbewirtschaftung	490	229	59	31	12,0	13,5

¹ Entspricht nicht der Schwerbehindertenquote nach den Vorgaben der §§ 154-162 SGB IX; siehe auch Erläuterungen.

5.3. Beschäftigte und Beschäftigte mit Schwerbehinderung im unmittelbaren Landesdienst Berlin im Januar 2021 nach Einstufungen und nach Geschlecht

Statusgruppe --- Einstufung ¹	Beschäftigte		Darunter Beschäftigte mit Schwerbehinderung		
	insgesamt	darunter weiblich	zusammen	in % ²	darunter weiblich
Insgesamt	127 549	74 825	8 401	6,6	5 489
verbeamtete Beschäftigte	56 459	28 040	3 067	5,4	1 888
Sen 3, Sen 2, Sen 1	11	5	.	.	.
B 9, B 7, B 6, B 5	81	27	.	.	.
B 4, B 3, B 2	154	51	5	3,2	.
R 8, R 6, R 5	9	3	.	.	.
R 4, R 3	88	38	4	4,5	.
R 2, R 1	1 897	1 074	73	3,8	39
C 3, A 16Z, A 16	407	194	13	3,2	7
A 15	1 596	826	79	4,9	44
A 14	1 368	804	76	5,6	49
A 13	6 210	4 720	406	6,5	325
A 16 gD, A 15 gD	248	167	14	5,6	9
A 14 gD	318	223	20	6,3	15
A 13 gD	3 268	2 619	306	9,4	250
A 13Z, A 13S	1 775	726	97	5,5	55
A 12	3 544	1 684	198	5,6	119
A 11	7 482	3 261	422	5,6	222
A 10	8 980	4 121	458	5,1	255
A 9	4 875	2 170	160	3,3	79
A 11 mD, A 10 mD	58	10	.	.	.
A 9Z	769	135	49	6,4	9
A 9S	2 563	900	169	6,6	82
A 8	5 156	2 123	286	5,5	173
A 7	4 740	1 852	175	3,7	127
A 6	175	115	16	9,1	11
A 6S, A 5S	454	97	27	5,9	9
A 5, A 4	233	95	11	4,7	5

¹Vergütungs- bzw. Lohngruppen wurden den vergleichbaren Entgeltgruppen zugeordnet.

²Entspricht nicht der Schwerbehindertenquote nach den Vorgaben der §§ 154-162 SGB IX; siehe auch Erläuterungen.

³Beschäftigte, deren Einstufung in dem Verfahren der integrierten Personalverwaltung nicht den aufgeführten Vergütungs-, Lohn- bzw. Entgeltgruppen entspricht.

Noch: 5.3 Beschäftigte und Beschäftigte mit Schwerbehinderung im unmittelbaren Landesdienst Berlin im Januar 2021
nach Einstufungen und nach Geschlecht

Statusgruppe --- Einstufung ¹	Beschäftigte		Darunter Beschäftigte mit Schwerbehinderung		
	insgesamt	darunter weiblich	zusammen	in % ²	darunter weiblich
Insgesamt	127 549	74 825	8 401	6,6	5 489
angestellte Beschäftigte	71 090	46 785	5 334	7,5	3 601
Außertariflich, E 15 Ü	185	90	11	5,9	3
E 15	796	462	34	4,3	24
E 14	2 003	1 173	89	4,4	49
E 13 Ü	114	77	8	7,0	6
E 13	10 870	6 954	246	2,3	157
E 13 TV-LK, E 13 TV-Mu	8 244	6 338	275	3,3	213
E 12	2 939	1 632	94	3,2	60
E 11	4 361	2 604	199	4,6	117
E 10	3 706	2 566	163	4,4	111
E 9b	5 020	3 673	477	9,5	361
E 9a	4 619	3 249	469	10,2	345
E 8	3 290	2 247	375	11,4	241
E 7	320	84	34	10,6	8
E 6	6 669	4 846	857	12,9	616
E 5	4 699	2 317	697	14,8	393
E 4	2 130	420	125	5,9	51
E 3	1 512	686	308	20,4	152
E 2 Ü	111	62	41	36,9	17
E 2, E 1	261	103	58	22,2	34
S18	17	9	3	17,6	.
S17	246	173	12	4,9	10
S16
S15	387	309	29	7,5	26
S14	882	732	33	3,7	24
S13	42	36	.	.	.
S12	505	376	35	6,9	25
S11b	463	364	48	10,4	32
S9	52	43	.	.	.
S8b	1 513	1 159	157	10,4	134
S8a	4 502	3 608	428	9,5	370
S7
S4	355	220	.	.	.
S3
KR 9 - KR 5	190	115	17	8,9	13
Sonstige ³	81	54	.	.	.

¹ Vergütungs- bzw. Lohngruppen wurden den vergleichbaren Entgeltgruppen zugeordnet.

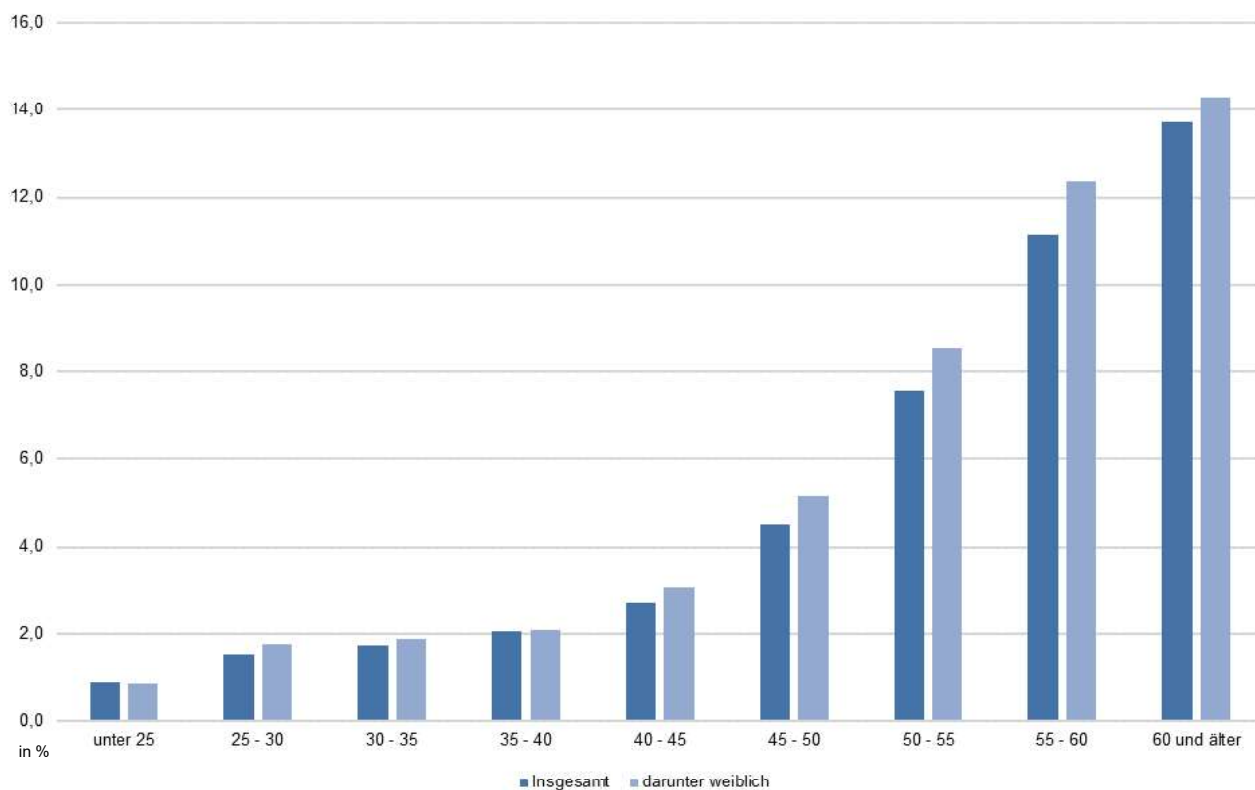
² Entspricht nicht der Schwerbehindertenquote nach den Vorgaben der §§ 154-162 SGB IX; siehe auch Erläuterungen.

³ Beschäftigte, deren Einstufung in dem Verfahren der integrierten Personalverwaltung nicht den aufgeführten Vergütungs-, Lohn- bzw. Entgeltgruppen entspricht.

5.4 Beschäftigte und Beschäftigte mit Schwerbehinderung im unmittelbaren Landesdienst Berlin im Januar 2021 nach Altersgruppen, Statusgruppen und nach Geschlecht

Altersgruppe von ... bis unter ... Jahre --- Statusgruppe	Beschäftigte		Darunter Beschäftigte mit Schwerbehinderung			
	insgesamt	darunter weiblich	zusammen	in % ¹	darunter weiblich	in % ¹
Insgesamt	127 549	74 825	8 401	6,6	5 489	7,3
Altersgruppe von ... bis unter ... Jahre						
unter 25	1 807	943	16	0,9	8	0,8
25 - 30	6 502	3 501	99	1,5	62	1,8
30 - 35	14 607	8 372	255	1,7	158	1,9
35 - 40	15 147	8 778	314	2,1	184	2,1
40 - 45	14 499	8 236	392	2,7	251	3,0
45 - 50	13 094	7 618	592	4,5	394	5,2
50 - 55	18 808	11 211	1 422	7,6	957	8,5
55 - 60	23 305	13 892	2 598	11,1	1 719	12,4
60 und älter	19 780	12 274	2 713	13,7	1 756	14,3
Statusgruppe						
verbeamtete Beschäftigte	56 459	28 040	3 067	5,4	1 888	6,7
angestellte Beschäftigte	71 090	46 785	5 334	7,5	3 601	7,7

5.2 Anteil¹ der Beschäftigten mit Schwerbehinderung an den Beschäftigten im unmittelbaren Landesdienst Berlin im Januar 2021 nach Altersgruppen



¹ Entspricht nicht der Schwerbehindertenquote nach den Vorgaben der §§ 154-162 SGB IX; siehe auch Erläuterungen.

Beschäftigte in Ausbildung



Ergebnisse der Beschäftigten in Ausbildung

Personalbestand im Vergleich zum Vorjahr

Beschäftigte in Ausbildung gehören nicht zu der üblichen Auswertungsgrundgesamtheit der regulär Beschäftigten und werden als separate Grundgesamtheit geführt.

Im Januar 2021 gibt es im unmittelbaren Landesdienst Berlin insgesamt 9 315 Beschäftigte in Ausbildung, das sind 515 Beschäftigte weniger als im Vorjahr.

Bereichsstruktur

Die Beschäftigten in Ausbildung sind zu 88,0 Prozent in der Hauptverwaltung vertreten. Hier verringerte sich die Zahl der Beschäftigten in Ausbildung im Vergleich zum Vorjahr um 625 auf 8 198. Bei den Bezirksverwaltungen ist eine Steigerung von 110 auf 1 117 zu verzeichnen. Der Anteil der Beschäftigten in Ausbildung beträgt hier 12,0 Prozent.

Struktur der Statusgruppen

Die meisten Beschäftigten in Ausbildung sind Auszubildende im Beamtenverhältnis auf Widerruf, im Referendariat mit 6 014 (64,6 %), sowie Auszubildende nach TV mit 1 609 (17,3 %) Beschäftigten. Im Vergleich zum Vorjahr ist bei diesen beiden Statusgruppen der höchste Rückgang der Beschäftigtenzahl zu verzeichnen (382 und 295 Beschäftigte). Die drittstärkste Gruppe in 2021 sind die Auszubildenden im Rechtsreferendariat mit 1 119 (12,0 %) Beschäftigten. Im Vergleich zum Vorjahr hat sich die Zahl der Beschäftigten hier um 115 verringert. Ebenfalls verringert im Vergleich zum Vorjahr haben sich die Beschäftigtenzahlen bei den Auszubildenden angestellten Lehrkräften und den Auszubildenden mit Festbetrag.

Erhöht haben sich im Vergleich zum Vorjahr die Beschäftigtenzahlen der Auszubildenden mit Stipendium mit einer Steigerung von 51 Beschäftigten, sowie die Auszubildenden im Praktikum/Volontariat mit 121 Beschäftigten.

Die Gruppe der Auszubildenden im dualem Studium ist in 2021 neu dazugekommen mit 148 Beschäftigten.

Die **Quote** der Auszubildenden im unmittelbaren Landesdienst Berlin beträgt 6,8 Prozent. In der Hauptverwaltung 7,4 Prozent und in den Bezirksverwaltungen 4,3 Prozent.

Im Schnitt kommen im unmittelbaren Landesdienst Berlin auf hundert Beschäftigte sieben Beschäftigte in Ausbildung. In der Hauptverwaltung sind es im Schnitt acht, in den Bezirksverwaltungen vier. Die größte Anzahl der Beschäftigten in Ausbildung pro 100 regulär Beschäftigte verzeichnet der Einzelplan

06 - Senatsverwaltung für Justiz, Verbraucherschutz und Antidiskriminierung - inklusive Einzelplan 02 - Verfassungsgerichtshof - der Hauptverwaltung (19 Auszubildende). In den Bezirksverwaltungen hat die meisten Auszubildenden der Bezirk Steglitz-Zehlendorf (7 Auszubildende pro 100 regulär Beschäftigte). Hier ist auch das Jugendausbildungszentrum für Auszubildende mit Festbetrag angesiedelt. An der zweiten Stelle steht der Bezirk Neukölln mit sechs Auszubildenden.

Entwicklung der Zahl der Beschäftigten und der Zahl der Beschäftigten in Ausbildung, sowie der Zahl der Beschäftigten in Ausbildung pro 100 Beschäftigte seit 2009

Jahr ¹	Regulär Beschäftigte	Beschäftigte in Ausbildung	
		abs.	je 100 regulär Beschäftigte
2009	117 400	6 795	5,8
2010	115 885	6 681	5,8
2011	114 217	7 710	6,8
2012	113 393	8 263	7,3
2013	112 324	8 093	7,2
2014	111 512	7 927	7,1
2015	112 211	8 116	7,2
2016	113 330	8 927	7,9
2017	116 578	9 130	7,8
2018	118 410	9 344	7,9
2019	121 420	9 735	8,0
2020	123 812	9 830	7,9
2021	127 549	9 315	7,3

¹ Zahlen jeweils Januar.

Arbeitszeit

Die Teilzeitquote bei den Beschäftigten in Ausbildung beträgt 1,1 Prozent. 106 Beschäftigte absolvieren ihre Ausbildung in Teilzeit; 9 209 in Vollzeit. Zum Vorjahr ist sie um 0,3 Prozentpunkte gestiegen.

Altersstruktur

Das **Durchschnittsalter** der Beschäftigten in Ausbildung liegt in 2021 bei 26,7 Jahren. Verglichen mit dem Vorjahr ist eine Senkung von 0,5 zu verzeichnen. Die Statusgruppe - Auszubildende mit Festbetrag - hat mit 23,6 Jahren den niedrigsten; die Statusgruppe - Auszubildende angestellte Lehrkräfte - mit 37,6 Jahren den höchsten Altersdurchschnitt.

90 Prozent der Beschäftigten in Ausbildung sind jünger als 35 Jahre alt.

Geschlechterstruktur

Im Januar 2021 lag der Frauenanteil bei den Beschäftigten in Ausbildung bei 45,9 Prozent. Er ist im Vergleich zum Vorjahr um 0,6 Prozentpunkte gestiegen.

Schwerbehinderung

Im Januar 2021 gab es 108 Beschäftigte in Ausbildung mit Schwerbehinderung. Das waren 1,2 Prozent aller Beschäftigten in Ausbildung. Zum Vorjahr ergibt sich eine Steigerung von 0,2 Prozentpunkte. Die Verteilung der Auszubildenden mit Schwerbehinderung war in den Verwaltungsbereichen unterschiedlich: In der Hauptverwaltung ist deren Anteil 0,9 Prozent, in den Bezirksverwaltungen 3,2 Prozent.

Staatsangehörigkeit

301 Beschäftigte in Ausbildung (3,2 %) haben eine andere Staatsangehörigkeit als Deutsch. Dieser Anteil ist im Vergleich zu dem Jahr davor leicht gesunken

1,7 Prozent kommen aus den Ländern der Europäischen Union, mit Polen an der Spitze, 1,2 Prozent kommen aus den sonstigen Ländern in Europa. Den ersten Platz bildet hier die Türkei. Aus den Ländern außerhalb Europas kommen 0,4 Prozent. Hier ist Syrien am stärksten vertreten.

Der Anteil einer anderen Staatsangehörigkeit als Deutsch bezogen auf die Bezirksverwaltungen ist mit 3,7 Prozent höher als der Anteil insgesamt (3,2 %). Bei der Hauptverwaltung beträgt er ebenfalls 3,2 Prozent.

Ausbildungsberuf

Die gewählten Ausbildungsberufe sind je nach Verwaltungsbereich unterschiedlich: In der Hauptverwaltung sind die Gerichtsreferendare/innen am häufigsten vertreten mit 1 116 Beschäftigten. Der Auszubildende zum Verwaltungsfachangestellten ist dagegen in den Bezirksverwaltungen mit Abstand am häufigsten vertreten mit 419 Auszubildenden.

Entwicklung seit 2009

Die Zahlen der Beschäftigten in Ausbildung sind seit 2009 mit einigen Schwankungen gestiegen, von 6 795 auf 9 315. Das entspricht einer Steigerung von 37,1 Prozent.

Bereichsstruktur

Seit 2009 ist der Anteil der Beschäftigten in Ausbildung in der Hauptverwaltung gestiegen (von 85,4 % auf 88,0 %) und in den Bezirksverwaltungen gesunken (von 14,6 % auf 12,0 %).

Struktur der Statusgruppen

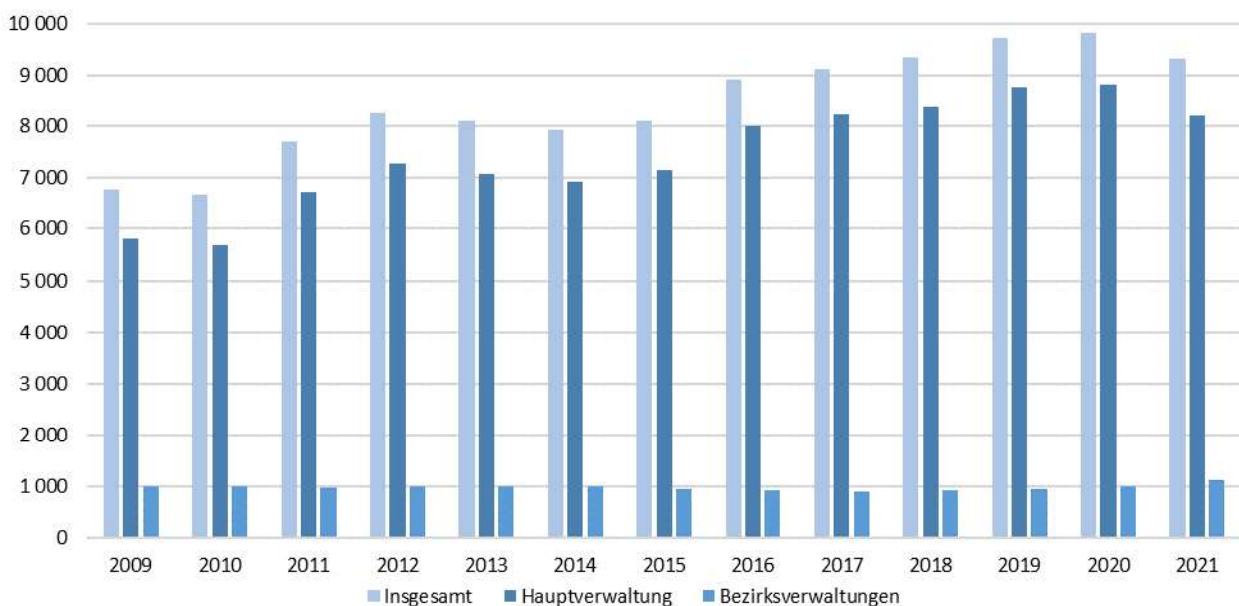
Die Anzahl der Auszubildenden im Beamtenverhältnis auf Widerruf, im Referendariat zeigt seit 2009 eine ansteigende Tendenz mit einem Zuwachs von insgesamt 89,1 Prozent. Bei den Auszubildenden nach TV zeigt sich ebenfalls eine Steigerung seit 2009, allerdings in einem deutlich geringeren Umfang (0,6 %).

Der Anteil der Beschäftigten in Ausbildung pro 100 Beschäftigte hat sich seit 2009 von 6 auf 7 erhöht.

Geschlechterstruktur

Der Anteil der Frauen in Ausbildung hat sich seit 2009 verringert (von 52,5 % auf 45,9 %).

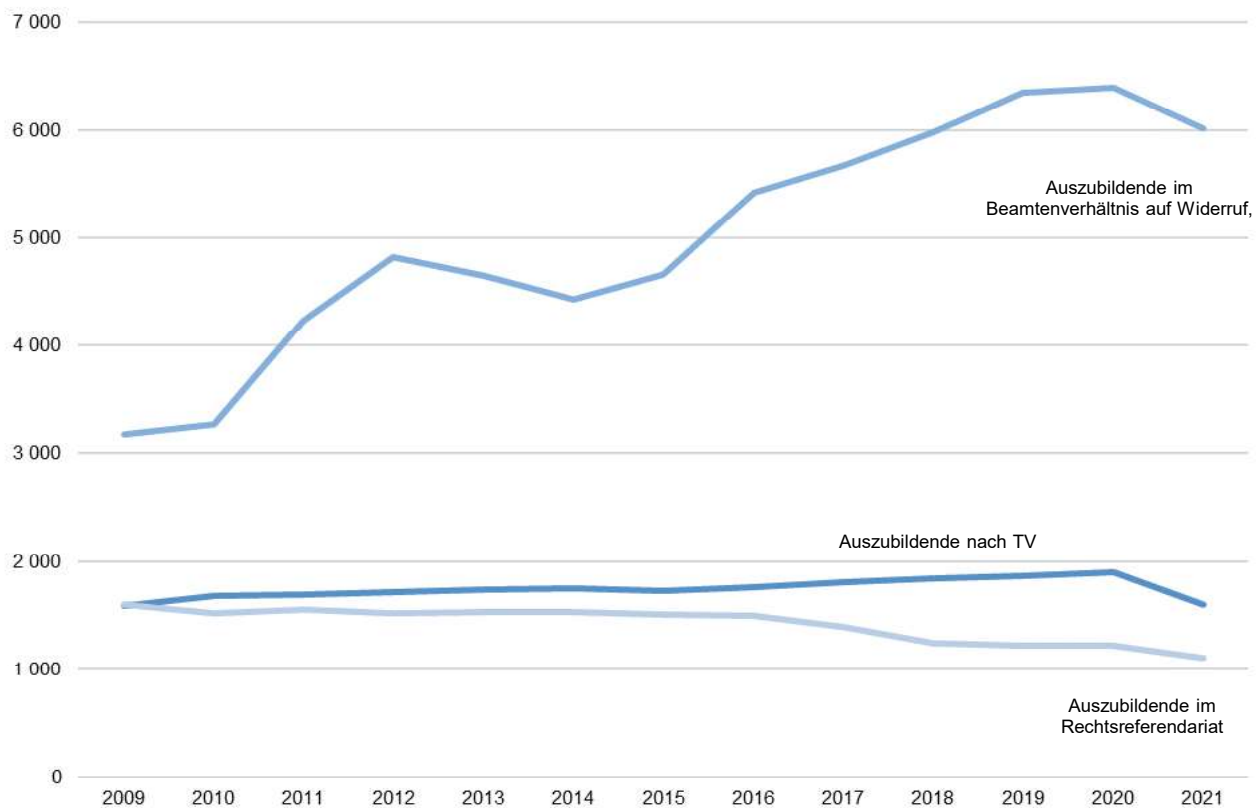
Entwicklung der Beschäftigten in Ausbildung nach Verwaltungsbereichen von 2009 - 2021.



6.1.1 Beschäftigte in Ausbildung im unmittelbaren Landesdienst Berlin seit 2009 nach Strukturmerkmalen

Jahr ¹	Insgesamt	Auszubildende ...															
		nach TV		im Beamtenverhältnis auf Widerruf, im Referendariat		im Rechtsreferendariat		angestellte Lehrkräfte		mit Stipendium		im dualem Studium		im Praktikum/ Volontariat		mit Festbetrag	
		abs.	in %	abs.	in %	abs.	in %	abs.	in %	abs.	in %	abs.	in %	abs.	in %	abs.	in %
2009	6 795	1 599	23,5	3 181	46,8	1 605	23,6	-	-	-	-	-	-	274	4,0	136	2,0
2010	6 681	1 686	25,2	3 268	48,9	1 529	22,9	-	-	-	-	-	-	58	0,9	140	2,1
2011	7 710	1 702	22,1	4 241	55,0	1 557	20,2	-	-	-	-	-	-	73	0,9	137	1,8
2012	8 263	1 720	20,8	4 823	58,4	1 532	18,5	-	-	-	-	-	-	56	0,7	132	1,6
2013	8 093	1 749	21,6	4 648	57,4	1 535	19,0	-	-	-	-	-	-	40	0,5	121	1,5
2014	7 927	1 757	22,2	4 434	55,9	1 540	19,4	-	-	-	-	-	-	60	0,8	136	1,7
2015	8 116	1 730	21,3	4 668	57,5	1 515	18,7	-	-	-	-	-	-	46	0,6	157	1,9
2016	8 927	1 770	19,8	5 417	60,7	1 506	16,9	-	-	-	-	-	-	56	0,6	178	2,0
2017	9 130	1 813	19,9	5 676	62,2	1 402	15,4	-	-	-	-	-	-	47	0,5	192	2,1
2018	9 344	1 845	19,7	5 981	64,0	1 257	13,5	-	-	-	-	-	-	72	0,8	189	2,0
2019	9 735	1 868	19,2	6 357	65,3	1 228	12,6	114	1,2	33	0,3	-	-	62	0,6	73	0,7
2020	9 830	1 904	19,4	6 396	65,1	1 234	12,6	106	1,1	61	0,6	-	-	68	0,7	61	0,6
2021	9 315	1 609	17,3	6 014	64,6	1 119	12,0	82	0,9	112	1,2	148	1,6	189	2,0	42	0,5

6.1.1 Beschäftigte in Ausbildung im unmittelbaren Landesdienst Berlin seit 2009 nach ausgewählten Statusgruppen

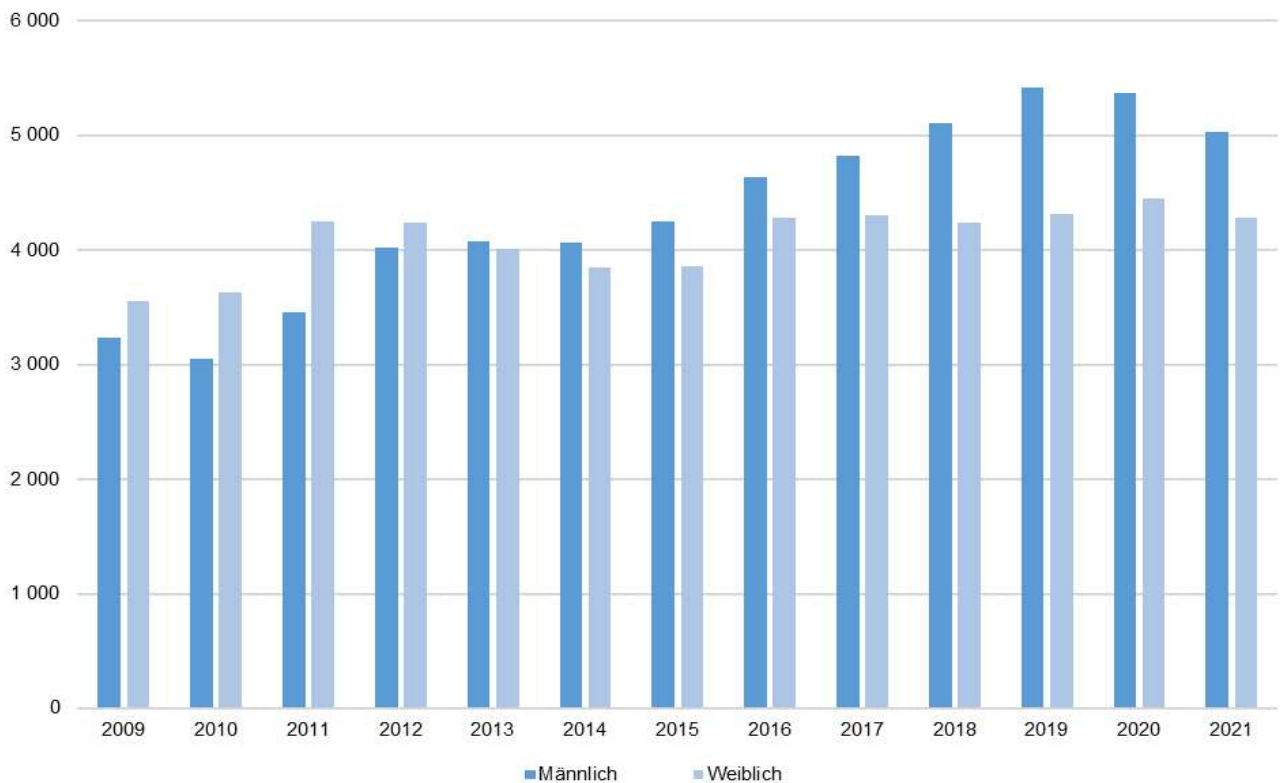


¹ jeweils im Januar

Noch: 6.1.1 Beschäftigte in Ausbildung im unmittelbaren Landesdienst Berlin seit 2009 nach Strukturmerkmalen

Jahr ¹	Insgesamt	Verwaltungsbereich				Geschlecht		Arbeitszeit		Staatsangehörigkeit		Auszubildende mit Schwerbehinderung
		Hauptverwaltung		Bezirksverwaltungen		darunter weiblich	Frauenanteil in %	Vollzeit	Teilzeit	deutsch	andere	
		abs.	in %	abs.	in %							
2009	6 795	5 800	85,4	995	14,6	3 564	52,5	6 776	19	.	.	43
2010	6 681	5 675	84,9	1 006	15,1	3 631	54,3	6 659	22	.	.	45
2011	7 710	6 731	87,3	979	12,7	4 252	55,1	7 692	18	7 492	218	63
2012	8 263	7 273	88,0	990	12,0	4 238	51,3	8 250	13	8 051	212	79
2013	8 093	7 092	87,6	1 001	12,4	4 017	49,6	8 083	10	7 870	223	83
2014	7 927	6 923	87,3	1 004	12,7	3 857	48,7	7 904	23	7 686	241	69
2015	8 116	7 156	88,2	960	11,8	3 864	47,6	8 085	31	7 846	270	67
2016	8 927	8 006	89,7	921	10,3	4 287	48,0	8 881	46	8 637	290	71
2017	9 130	8 229	90,1	901	9,9	4 304	47,1	9 062	68	8 858	272	67
2018	9 344	8 411	90,0	933	10,0	4 237	45,3	9 277	67	9 047	297	94
2019	9 735	8 780	90,2	955	9,8	4 318	44,4	9 670	65	9 415	320	97
2020	9 830	8 823	89,8	1 007	10,2	4 460	45,4	9 746	84	9 497	333	97
2021	9 315	8 198	88,0	1 117	12,0	4 280	45,9	9 209	106	9 014	301	108

6.1.2 Beschäftigte in Ausbildung im unmittelbaren Landesdienst Berlin seit 2009 nach Geschlecht

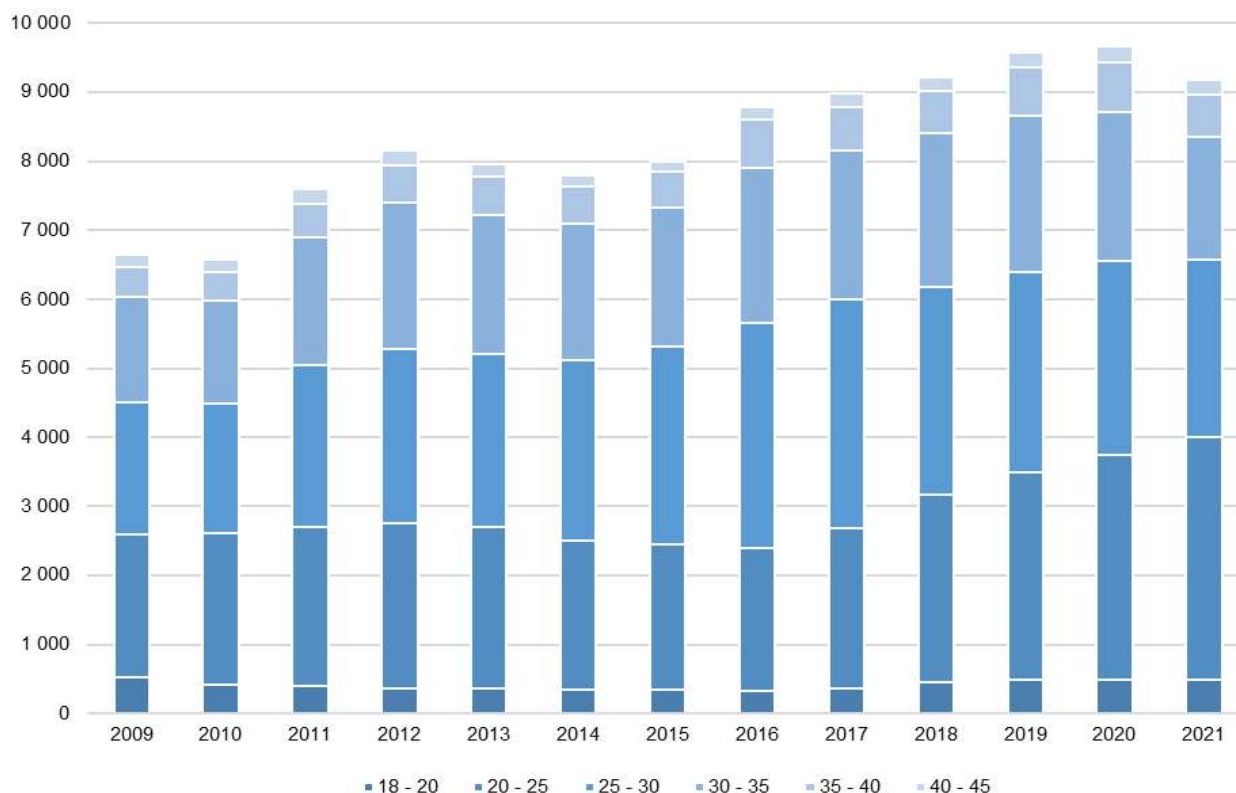


¹ jeweils im Januar

6.1.2 Beschäftigte in Ausbildung im unmittelbaren Landesdienst Berlin seit 2009 nach Altersgruppen

Jahr ¹	Insge- samt	Altersgruppe von ... bis unter ... Jahre										
		unter 18	18 - 20	20 - 25	25 - 30	30 - 35	35 - 40	40 - 45	45 - 50	50 - 55	55 - 60	60 und älter
2009	6 795	59	521	2 077	1 922	1 520	437	175	62	19	1	2
2010	6 681	40	416	2 183	1 887	1 494	423	166	46	20	6	-
2011	7 710	34	408	2 293	2 342	1 851	492	214	52	17	7	-
2012	8 263	36	357	2 390	2 538	2 116	539	211	49	21	6	-
2013	8 093	44	368	2 334	2 518	2 010	551	173	63	23	9	-
2014	7 927	37	347	2 160	2 615	1 968	550	151	69	20	9	1
2015	8 116	40	347	2 093	2 882	2 007	527	136	53	24	5	2
2016	8 927	50	335	2 061	3 260	2 250	694	185	60	20	9	3
2017	9 130	52	366	2 305	3 329	2 160	621	206	58	22	8	3
2018	9 344	50	451	2 705	3 030	2 229	596	198	50	28	6	1
2019	9 735	58	484	3 011	2 895	2 267	706	217	60	27	8	2
2020	9 830	56	495	3 249	2 819	2 156	709	244	69	26	6	1
2021	9 315	50	498	3 512	2 560	1 786	606	211	63	23	5	1

6.1.3 Beschäftigte in Ausbildung im unmittelbaren Landesdienst Berlin seit 2009 nach ausgewählten Altersgruppen

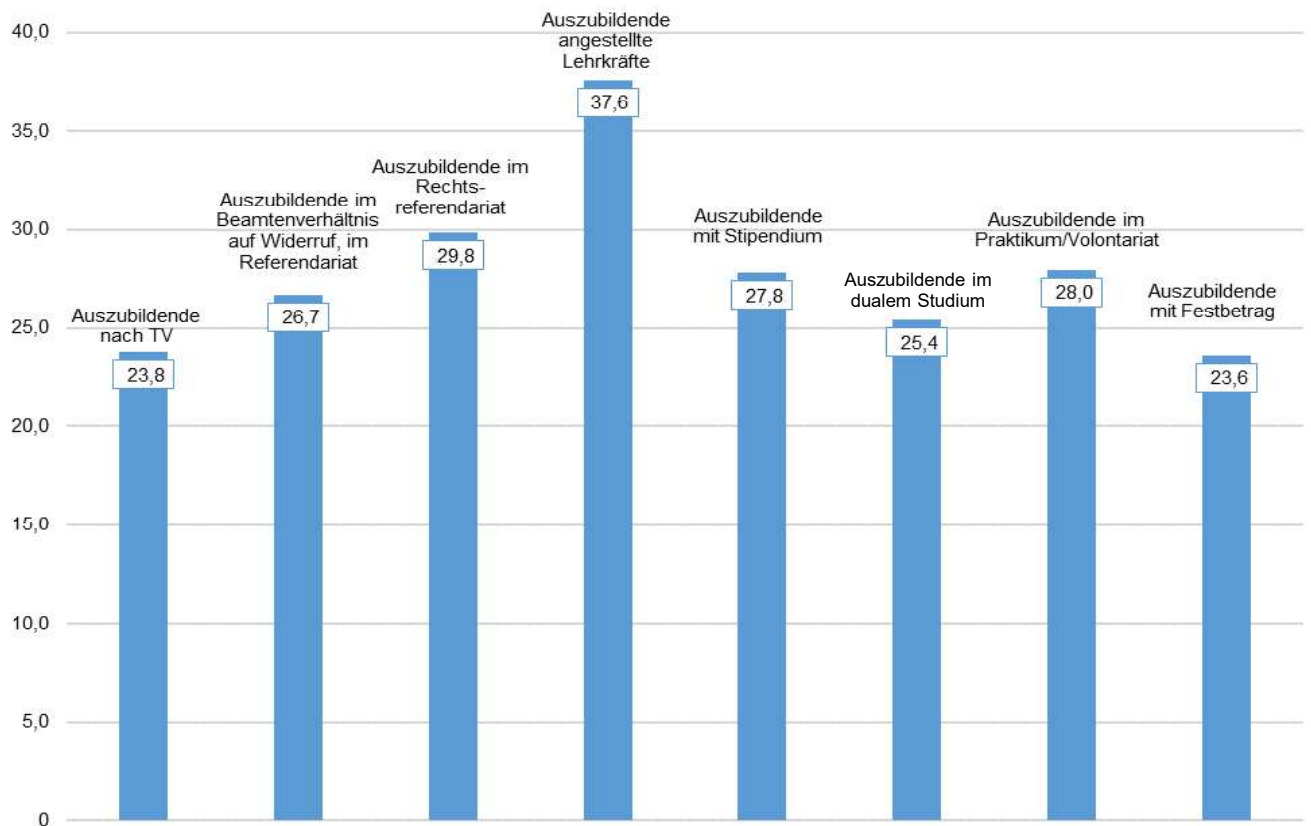


¹ jeweils im Januar

Noch: 6.1.2 Durchschnittsalter der Beschäftigten in Ausbildung im unmittelbaren Landesdienst Berlin seit 2009 nach Statusgruppen

Jahr ¹	Durchschnittsalter									
	insgesamt	Auszubildende ...								darunter weiblich
		nach TV	im Beamtenverhältnis auf Widerruf, im Referendariat	im Rechtsreferendariat	angestellte Lehrkräfte	mit Stipendium	im dualem Studium	im Praktikum/Volontariat	mit Festbetrag	
2009	27,1	21,0	28,8	30,1	-	-	-	27,5	23,1	27,7
2010	27,1	21,4	28,7	30,1	-	-	-	29,7	23,6	27,7
2011	27,5	21,9	28,9	29,9	-	-	-	29,4	24,7	28,1
2012	27,7	22,3	29,0	29,7	-	-	-	30,8	25,2	28,3
2013	27,6	22,5	28,9	29,7	-	-	-	30,1	25,9	28,4
2014	27,7	22,8	28,9	29,8	-	-	-	28,9	26,6	28,5
2015	27,6	23,2	28,5	29,8	-	-	-	30,9	27,5	28,5
2016	28,0	23,8	28,8	29,8	-	-	-	31,6	29,5	28,8
2017	27,7	24,1	28,2	29,8	-	-	-	31,5	30,8	28,4
2018	27,4	24,0	27,8	29,8	-	-	-	30,6	30,6	28,1
2019	27,4	24,1	27,7	29,9	36,3	27,4	-	31,7	21,8	28,1
2020	27,2	24,1	27,4	29,7	37,6	27,9	-	31,2	21,8	27,8
2021	26,7	23,8	26,7	29,8	37,6	27,8	25,4	28,0	23,6	27,2

6.1.4 Durchschnittsalter der Beschäftigten in Ausbildung im unmittelbaren Landesdienst Berlin im Januar 2021 nach Statusgruppen

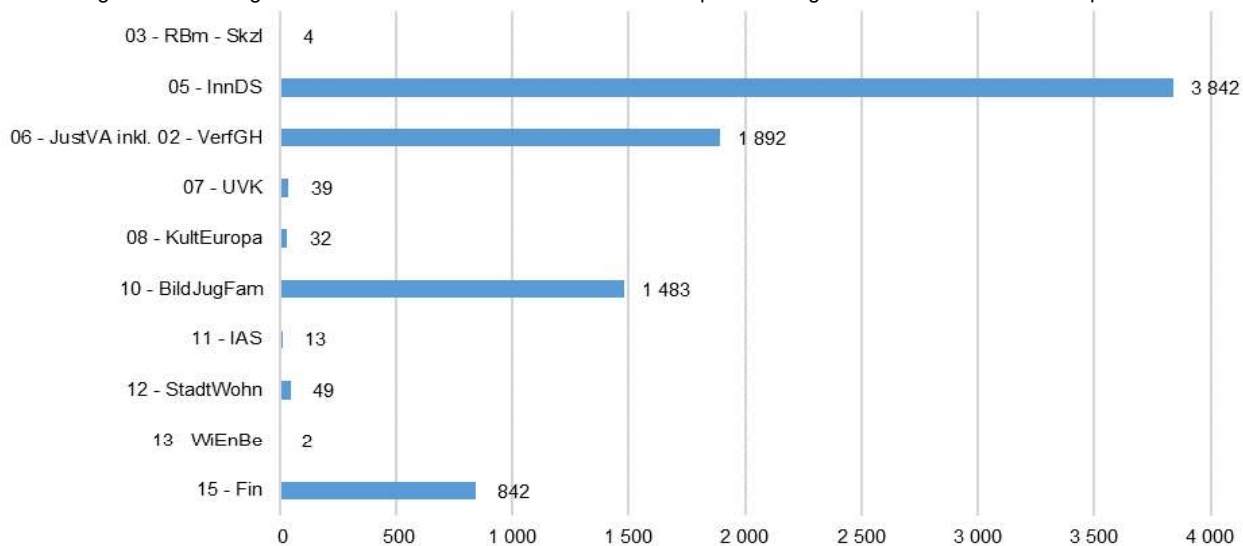


¹ jeweils im Januar

6.2 Beschäftigte in Ausbildung im unmittelbaren Landesdienst Berlin im Januar 2021 nach Einzelplänen und Bezirken, sowie Schwerbehinderung und Geschlecht

Einzelplan --- Behörde/Bereich	Insgesamt	Darunter Auszubildende mit Schwerbehinderung		Darunter weiblich	
		absolut	in % ¹	absolut	in %
Hauptverwaltung und Bezirksverwaltungen insgesamt	9 315	108	1,2	4 280	45,9
Hauptverwaltung insgesamt	8 198	72	0,9	3 615	44,1
03 - RBm - Skzl	4
RBm - Skzl - außer Wissenschaft und Forschung	2
RBm - Skzl - Wissenschaft und Forschung	1
Sekretariat der KMK	1
05 - InnDS	3 842	26	0,7	1 206	31,4
SenInnDS - Inneres	268	22	8,2	154	57,5
PolPräs	2 949	4	0,1	979	33,2
Feuerwehr	618	-	-	67	10,8
LABO	7	-	-	6	85,7
06 - JustVA inkl. 02 - VerfGH	1 892	12	0,6	1 082	57,2
SenJustVA	5	-	-	2	40,0
Kammergericht	1 618	11	0,7	993	61,4
Justizvollzugsanstalten	269	1	0,4	87	32,3
07 - UVK	39	1	2,6	18	46,2
SenUVK	14
Fischereiamt	1
Berliner Forsten	23	-	-	11	47,8
Pflanzenschutzamt	1
08 - KultEuropa	32	1	3,1	28	87,5
SenKultEuropa	23	1	4,3	21	91,3
Kultureinrichtungen	4	-	-	4	100
Ob. Denkmalschutzbeh. u. Landesdenkmalamt	5	-	-	3	60,0
10 - BildJugFam Summe	1 483	7	0,5	780	52,6
SenBildJugFam	1 080	7	0,6	748	69,3
Schulen	403	-	-	32	7,9
11 - IAS	13
SenIAS	1
LAGetSi	11	-	-	4	36,4
LAGeSo	1
12 - StadtWohn	49	-	-	16	32,7
SenStadtWohn	49	-	-	16	32,7
13 - WiEnBe	2
SenWiEnBe	2
15 - Fin	842	25	3,0	479	56,9
SenFin	43
Finanzämter	798	19	2,4	457	57,3
LVwA	1

6.2.1 Beschäftigte in Ausbildung im unmittelbaren Landesdienst Berlin der Hauptverwaltung im Januar 2021 nach Einzelplänen

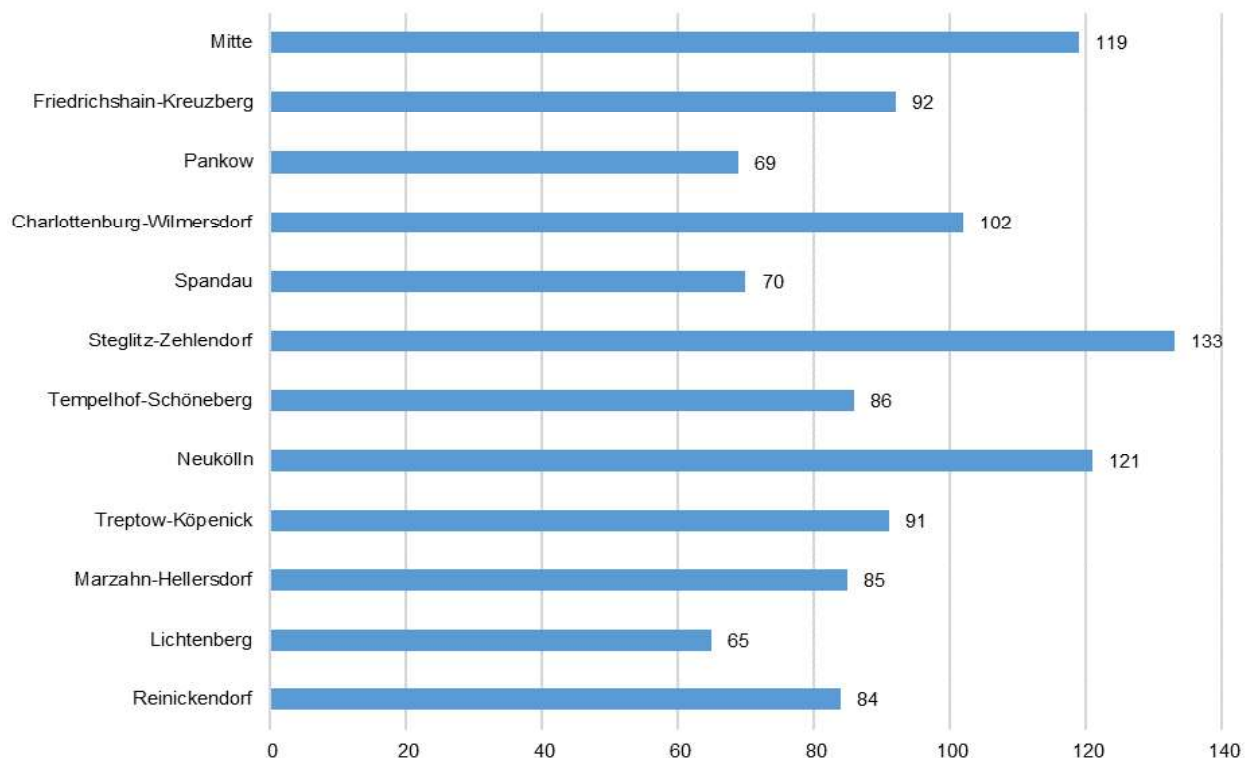


¹ Anteil entspricht nicht der Schwerbehindertenquote nach den Vorgaben der §§ 154 - 162 SGB IX.

Noch: 6.2 Beschäftigte in Ausbildung im unmittelbaren Landesdienst Berlin im Januar 2021 nach Einzelplänen und Bezirken, sowie Schwerbehinderung und Geschlecht

Bezirk	Insgesamt	Darunter Auszubildende mit Schwerbehinderung		Darunter weiblich	
		absolut	in % ¹	absolut	in %
Bezirksverwaltungen insgesamt	1 117	36	3,2	665	59,5
Mitte	119	9	7,6	60	50,4
Friedrichshain-Kreuzberg	92	2	2,2	65	70,7
Pankow	69	2	2,9	45	65,2
Charlottenburg-Wilmersdorf	102	1	1,0	66	64,7
Spandau	70	4	5,7	36	51,4
Steglitz-Zehlendorf ²	133	3	2,3	70	52,6
Tempelhof-Schöneberg	86	1	1,2	48	55,8
Neukölln	121	6	5,0	70	57,9
Treptow-Köpenick	91	3	3,3	61	67,0
Marzahn-Hellersdorf	85	1	1,2	55	64,7
Lichtenberg	65	1	1,5	37	56,9
Reinickendorf	84	3	3,6	52	61,9

6.2.2 Beschäftigte in Ausbildung im unmittelbaren Landesdienst Berlin der Bezirksverwaltungen im Januar 2021 nach Bezirken



¹ Anteil entspricht nicht der Schwerbehindertenquote nach den Vorgaben der §§ 154 - 162 SGB IX.

² Dem Bezirk Steglitz-Zehlendorf ist zentral das Jugendausbildungszentrum Steglitz-Zehlendorf (Kapitel 4082) zugeordnet. Nach dem Kinder- und Jugendhilfegesetz (SGB VIII) werden hier benachteiligte Jugendliche als - Auszubildende mit Festbetrag - ausgebildet. Die Verteilung der Beschäftigten in Ausbildung auf die Bezirke ist deshalb verzerrt.

6.3 Beschäftigten in Ausbildung im unmittelbaren Landesdienst Berlin im Januar 2021 nach Einzelplänen, Bezirken und Statusgruppen

Einzelplan --- Behörde/Bereich	Insgesamt	Auszubildende nach TV	Auszubildende im Beamtenverhältnis auf Widerruf, im Referendariat	Sonstige Statusgruppen
Hauptverwaltung und Bezirksverwaltungen insgesamt	9 315	1 609	6 014	1 692
Hauptverwaltung insgesamt	8 198	867	5 949	1 382
03 - RBm - Skzl	4	.	.	.
RBm - Skzl - außer Wissenschaft und Forschung	2	.	.	.
RBm - Skzl - Wissenschaft und Forschung	1	.	.	.
Sekretariat der KMK	1	.	.	.
05 - InnDS	3 842	254	3 540	48
SenInnDS - Inneres	268	221	34	13
PolPräs	2 949	-	2 926	23
Feuerwehr	618	33	580	5
LABO	7	-	-	7
06 - JustVA inkl. 02 - VerfGH	1 892	180	580	1 132
SenJustVA	5	-	-	5
Kammergericht	1 618	180	319	1 119
Justizvollzugsanstalten	269	-	261	8
07 - UVK	39	25	-	14
SenUVK	14	.	.	.
Fischereiamt	1	.	.	.
Berliner Forsten	23	23	-	-
Pflanzenschutzamt	1	.	.	.
08 - KultEuropa	32	1	5	26
SenKultEuropa	23	-	4	19
Kultureinrichtungen	4	1	1	2
Ob. Denkmalschutzbeh. u. Landesdenkmalamt	5	-	-	5
10 - BildJugFam	1 483	389	993	101
SenBildJugFam	1 080	-	993	87
Schulen	403	389	-	14
11 - IAS	13	.	.	.
SenIAS	1	.	.	.
LAGetSi	11	-	7	4
LAGeSo	1	.	.	.
12 - StadtWohn	49	13	28	8
SenStadtWohn	49	13	28	8
13 - WiEnBe	2	.	.	.
SenWiEnBe	2	.	.	.
15 - Fin	842	4	794	44
SenFin	43	-	-	43
Finanzämter	798	.	.	.
LVwA	1	.	.	.

Noch: 6.3 Beschäftigten in Ausbildung im unmittelbaren Landesdienst Berlin im Januar 2021 nach Einzelplänen, Bezirken und Statusgruppen

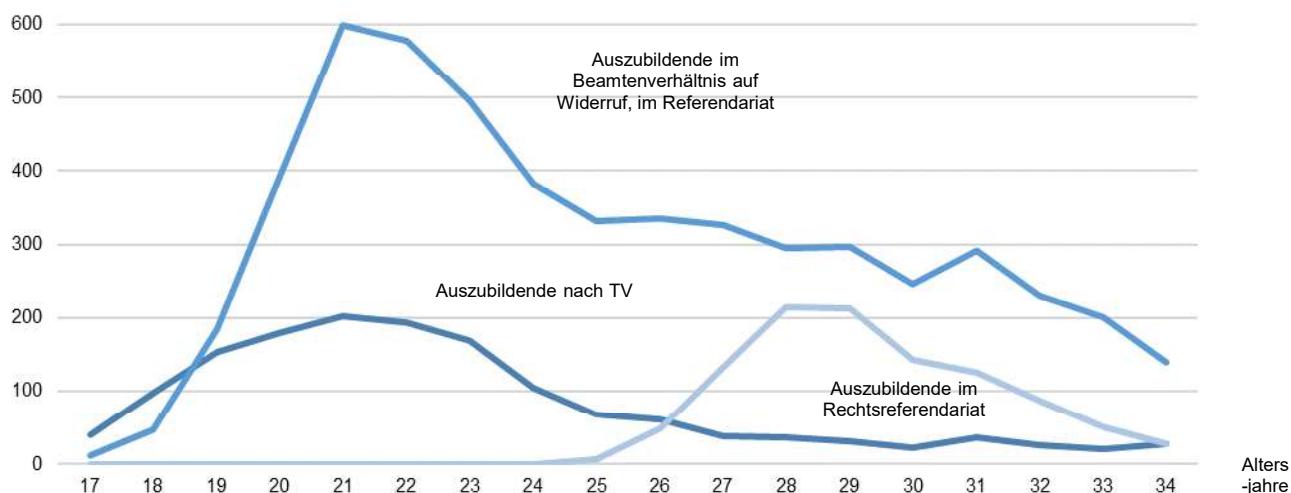
Bezirk	Insgesamt	Auszubildende nach TV	Auszubildende im Beamtenverhältnis auf Widerruf, im Referendariat	Sonstige Statusgruppen
Bezirksverwaltungen insgesamt	1 117	742	65	310
Mitte	119	77	9	33
Friedrichshain-Kreuzberg	92	72	2	18
Pankow	69	50	1	18
Charlottenburg-Wilmersdorf	102	71	5	26
Spandau	70	42	4	24
Steglitz-Zehlendorf ¹	133	58	8	67
Tempelhof-Schöneberg	86	56	7	23
Neukölln	121	91	4	26
Treptow-Köpenick	91	60	6	25
Marzahn-Hellersdorf	85	52	7	26
Lichtenberg	65	46	7	12
Reinickendorf	84	67	5	12

¹ Dem Bezirk Steglitz-Zehlendorf ist zentral das Jugendausbildungszentrum Steglitz-Zehlendorf (Kapitel 4082) zugeordnet. Nach dem Kinder- und Jugendhilfegesetz (SGB VIII) werden hier benachteiligte Jugendliche als - Auszubildende mit Festbetrag - ausgebildet. Die Verteilung der Beschäftigten in Ausbildung auf die Bezirke ist deshalb verzerrt.

6.4 Beschäftigte in Ausbildung im unmittelbaren Landesdienst Berlin im Januar 2021 nach Geschlecht, Alter und Statusgruppen

Geschlecht --- Alter	Insgesamt	Auszubildende..							
		nach TV	im Beamtenverhältnis auf Widerruf, im Referendariat	im Rechts- referendariat	angestellte Lehrkräfte	mit Stipendium	im dualem Studium	im Praktikum/ Volontariat	mit Festbetrag
Insgesamt	9 315	1 609	6 014	1 119	82	112	148	189	42
Geschlecht									
darunter weiblich	4 280	746	2 544	618	61	70	83	143	15
Alter									
17	50	39	11	-	-	-	-	-	-
18	144	98	46	-	-	-	-	-	-
19	354	154	185	-	-	-	11	1	3
20	615	180	392	-	-	6	20	13	4
21	845	203	599	-	-	7	20	14	2
22	824	194	577	-	-	15	11	17	10
23	705	169	496	-	-	10	15	8	7
24	523	104	383	-	-	11	10	9	6
25	437	68	331	6	2	11	5	10	4
26	468	61	335	48	-	2	11	10	1
27	519	38	326	133	2	4	7	8	1
28	569	36	295	215	2	10	1	9	1
29	567	31	297	213	3	3	4	15	1
30	439	23	246	143	6	3	2	15	1
31	479	37	292	126	2	1	7	14	-
32	371	26	230	87	9	2	3	14	-
33	290	20	200	50	3	5	5	7	-
34	207	27	139	27	6	1	3	4	-
Altersgruppe									
35 - 40	606	63	432	63	19	9	7	13	-
40 - 45	211	28	147	5	14	9	4	4	-
45 - 50	63	7	40	2	7	3	1	2	1
50 - 55	23	3	13	.	.	-	1	2	-
55 - 60	5	-	2	-	3	-	-	-	-
60 und älter	1	-	-	.	.	-	-	-	-

6.3 Beschäftigte in Ausbildung im unmittelbaren Landesdienst Berlin im Januar 2021 im Alter von 17 bis 34 Jahren nach ausgewählten Statusgruppen



6.5 Beschäftigte in Ausbildung im unmittelbaren Landesdienst Berlin im Januar 2021 nach Statusgruppen und Eingruppierung, sowie Geschlecht und Verwaltungsbereichen

Statusgruppe --- Eingruppierung	Insgesamt	Darunter weiblich	Verwaltungsbereich	
			Haupt- verwaltung	Bezirks- verwaltungen
Auszubildende nach TV				
AUSBEG-4	33	-	33	-
AUSBEG-3	514	245	253	261
AUSBEG-2	603	309	354	249
AUSBEG-1	459	192	227	232
Auszubildende im Beamtenverhältnis auf Widerruf, im Referendariat				
A 5 mD	149	42	149	-
V 14	810	501	810	-
V 13	223	193	223	-
V 13 gD	4	.	.	.
V 10	77	10	77	-
V 9	2 306	1 031	2 306	-
V 8	1	.	.	.
V 7	1 842	396	1 842	-
V 6	596	364	538	58
V 5	6	3	-	6
Auszubildende im Rechtsreferendariat				
Ref Justiz	1 119	618	1 119	-
Auszubildende angestellte Lehrkräfte				
REF 13	10	10	10	-
REF 14	72	51	72	-
Auszubildende mit Stipendium				
STUDENT	112	70	74	38
Auszubildende im dualem Studium				
AUSBEG-4	1	.	.	.
AUSBEG-3	2	.	.	.
AUSBEG-2	4	1	.	.
STUDENT	141	79	23	118
Auszubildende im Praktikum/Volontariat				
PRAK-SOZ	11	9	-	11
PRAK-RET	4	4	-	4
VWIS-020	60	45	26	34
AUFWE	102	77	57	45
PRAKT	12	8	-	12
Auszubildende mit Festbetrag				
97AT-01	42	15	-	42

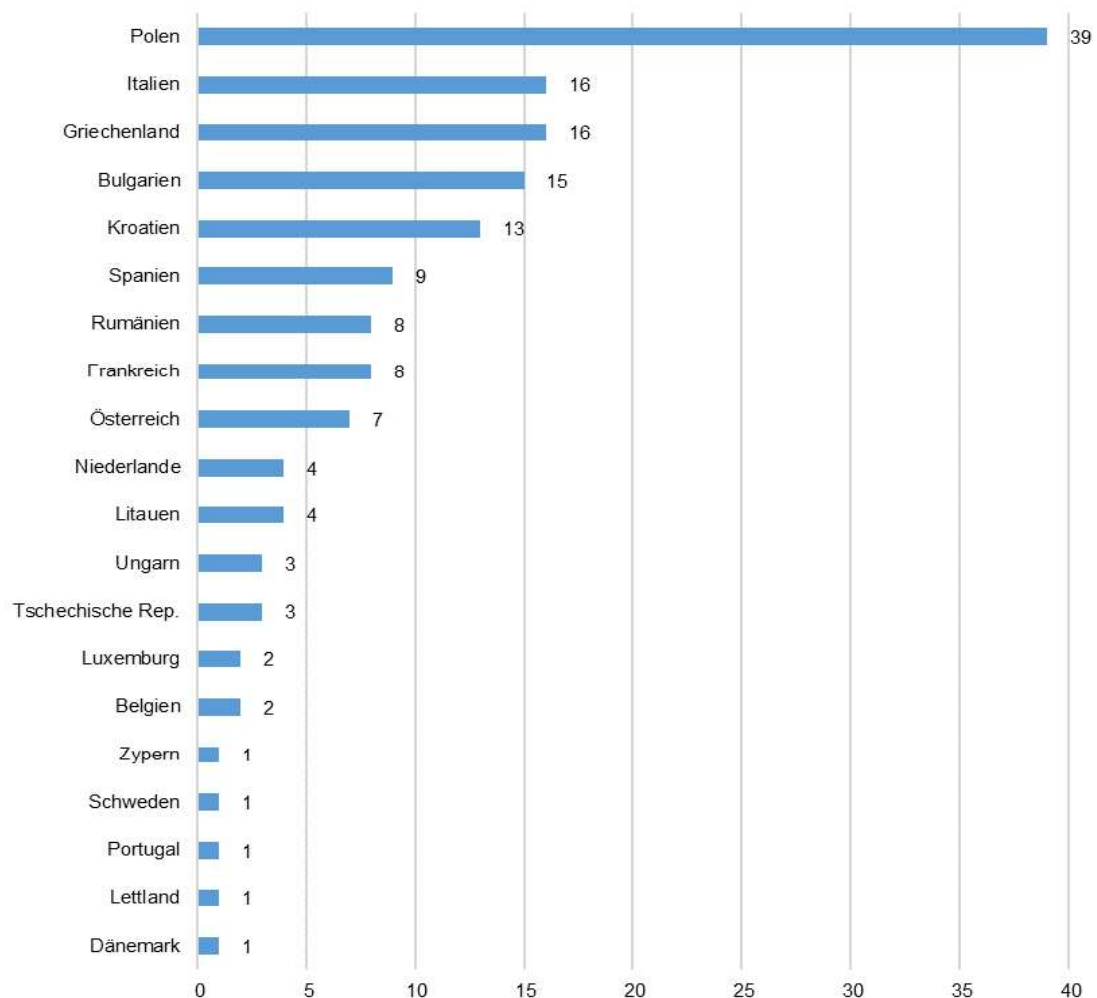
6.6 Beschäftigte in Ausbildung im unmittelbaren Landesdienst Berlin im Januar 2021 nach Staatsangehörigkeiten der Beschäftigten, Geschlecht und Verwaltungsbereichen

Staatsangehörigkeit	Insgesamt	Darunter weiblich	Verwaltungsbereich	
			Hauptverwaltung	Bezirksverwaltungen
Insgesamt	9 315	4 280	8 198	1 117
Deutschland	9 014	4 119	7 938	1 076
EU-Mitgliedsländer	154	81	139	15
Belgien	2	.	.	.
Bulgarien	15	8	13	2
Dänemark	1	.	.	.
Frankreich	8	6	8	-
Griechenland	16	4	16	-
Italien	16	8	13	3
Kroatien	13	6	12	1
Lettland	1	.	.	.
Litauen	4	3	4	-
Luxemburg	2	.	.	.
Niederlande	4	3	4	-
Österreich	7	4	.	.
Polen	39	20	32	7
Portugal	1	.	.	.
Rumänien	8	4	8	-
Schweden	1	.	.	.
Spanien	9	6	8	1
Tschechische Rep.	3	2	3	-
Ungarn	3	1	3	-
Zypern	1	.	.	.

Noch: 6.6 Beschäftigte in Ausbildung im unmittelbaren Landesdienst Berlin im Januar 2021 nach Staatsangehörigkeiten der Beschäftigten, Geschlecht und Verwaltungsbereichen

Staatsangehörigkeit	Insgesamt	Darunter weiblich	Verwaltungsbereich	
			Hauptverwaltung	Bezirksverwaltungen
Europa Sonstige	111	65	97	14
darunter				
Türkei	45	22	36	9
Russische Foed.	20	16	18	2
Ukraine	12	10	11	1
Bosnien-Herz.	10	7	9	1
Serbien	7	2	6	1
Außereuropäische Länder	36	15	24	12
darunter				
Syrien	6	3	4	2
Afghanistan	5	-	2	3
Armenien	2	.	.	.
Brasilien	2	.	.	.
USA	2	.	.	.

6.4 Beschäftigte in Ausbildung im unmittelbaren Landesdienst Berlin im Januar 2021 nach Staatsangehörigkeiten



6.7 Beschäftigte in Ausbildung im unmittelbaren Landesdienst Berlin im Januar 2021 nach Statusgruppen, ADT-Hauptgruppe, Ausbildungsberuf und Geschlecht

Statusgruppe -- ADT Hauptgruppe -- Ausbildungsberuf ...	Insgesamt	Darunter weiblich	
		absolut	in %
Hauptverwaltung und Bezirksverwaltungen insgesamt	9 315	4 280	45,9
Hauptverwaltung insgesamt	8 198	3 615	44,1
Auszubildende nach TV	867	311	35,9
01 Allgemeine Verwaltung (einschl. Ordnung)	225	122	54,2
Azubi Fachinformat. f. Systemintegration	4	-	-
Azubi Verwaltungsfachangestellte/r	221	122	55,2
02 Tarifbeschäftigte (früher BMT-G)	417	31	7,4
Azubi Anlagenmech. Sanitär/Heiz./Klima	106	-	-
Azubi Elektroniker/in	72	1	1,4
Azubi Fischwirt/in	1	.	.
Azubi Forstwirt/in	23	11	47,8
Azubi Gärtner/in	1	.	.
Azubi Kfz-Nutzfahrzeugmechaniker/in	3	-	-
Azubi Maler/in	1	.	.
Azubi Maurer/in	91	1	1,1
Azubi Tischler/in	59	11	18,6
Azubi Zimmerer/in	60	6	10,0
03 Bauen/Planen, Vermessen;Betriebstechnik	13	4	30,8
Azubi Vermessungstechniker/in	13	4	30,8
04 Bildung, Forschung, Kultur, Wissenschaft	1	.	.
Azubi FAng f Medien- u Informat.dienste	1	.	.
07 Rechtspflege, -schutz	180	138	76,7
Azubi Justizfachangestellte/r	180	138	76,7
08 Sicherheit	30	15	50,0
Azubi Notfallsanitäter/in	30	15	50,0
keine Angabe	1	.	.
Auszubildende im Beamtenverhältnis auf Widerruf, im Referendariat	5 949	2 509	42,2
01 Allgemeine Verwaltung (einschl. Ordnung)	38	19	50,0
Arbeitsschutzoberinspektorwärter/in	4	1	25,0
Arbeitsschutzreferendar/in	2	.	.
Eichinspektorwärter/in	1	.	.
Eichsekretärwärter/in	1	.	.
Regierungssekretärwärter/in	28	15	53,6
Stadtsekretärwärter/in	2	.	.
03 Bauen/Planen, Vermessen;Betriebstechnik	28	10	35,7
Referendar/in im technischen Dienst	28	10	35,7
04 Bildung, Forschung, Kultur, Wissenschaft	997	687	68,9
Anwärter/in für Lehramt an Grundschulen	204	186	91,2
Archivinspektorwärter/in	1	.	.
Bibliotheksreferendar/in	4	4	100
Lehreranw. für Lehramt an Grundschulen	2	.	.
Lehreranwärter/in mit 2 Wahlfächern	3	3	100
St'ref. für Lehramt an ISS/Gymnasium	725	449	61,9
St'ref. für Lehramt an berufl. Schulen	39	27	69,2

Noch: 6.7 Beschäftigte in Ausbildung im unmittelbaren Landesdienst Berlin im Januar 2021 nach Statusgruppen, ADT-Hauptgruppe, Ausbildungsberuf und Geschlecht

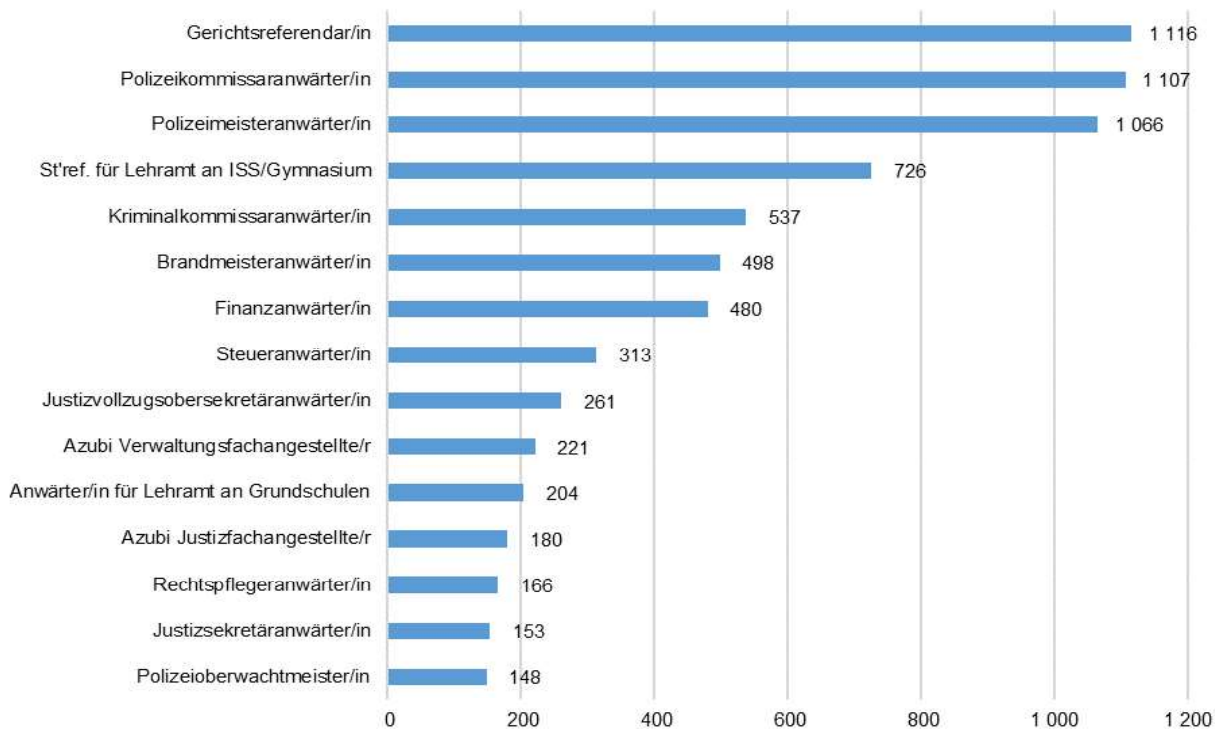
Statusgruppe -- ADT Hauptgruppe -- Ausbildungsberuf ...	Insgesamt	Darunter weiblich	
		absolut	in %
Studienreferendar/in	19	15	78,9
07 Rechtspflege, -schutz	580	317	54,7
Justizsekretäranwärter/in	153	115	75,2
Justizvollzugsoberssekretäranwärter/in	261	80	30,7
Rechtspflegeranwärter/in	166	122	73,5
08 Sicherheit	3 506	1 015	29,0
Azubi Polizeischüler/in	32	9	28,1
Brandmeisteranwärter/in	498	40	8,0
Brandoberinspektoranwärter/in	72	9	12,5
Brandreferendar/in	10	1	10,0
Kriminalkommissaranwärter/in	537	241	44,9
Polizeikommissaranwärter/in	1 107	372	33,6
Polizeimeisteranwärter/in	1 066	273	25,6
Polizeioberwachmeister/in	148	42	28,4
Polizeisekretäranwärter/in	36	28	77,8
09 Steuern	793	457	57,6
Finanzanwärter/in	480	288	60,0
Steueranwärter/in	313	169	54,0
keine Angabe	7	4	57,1
Auszubildende im Rechtsreferendariat	1 119	618	55,2
07 Rechtspflege, -schutz	1 117	617	55,2
Gerichtsreferendar/in	1 116	616	55,2
keine Angabe	1	.	.
keine Angabe	2	.	.
Auszubildende angestellte Lehrkräfte	82	61	74,4
04 Bildung, Forschung, Kultur, Wissenschaft	82	61	74,4
Lehrkraft Berufl. Schulen VorbereitungsD	3	1	33,3
Lehrkraft Grundschulen VorbereitungsD	3	3	100
Lehrkraft ISS/Gymnasien VorbereitungsD	28	18	64,3
St'ref. für Lehramt an ISS/Gymnasium	1	.	.
Teilnehm. Anpassungslehrg Berufl Schulen	1	.	.
Teilnehm. Anpassungslehrg Grundschulen	7	7	100
Teilnehm. Anpassungslehrg ISS/Gymnasien	39	30	76,9
Auszubildende mit Stipendium	74	40	54,1
01 Allgemeine Verwaltung (einschl. Ordnung)	57	28	49,1
Stipendiat/in Verwaltungsinformatik	53	27	50,9
Stipendiat/in Öffentliche Verwaltung	1	.	.
Tarifbeschäftigte/r	2	.	.
Tarifbeschäftigte/r i. d. IT-Systemtech.	1	.	.
06 Jugend, Soziales	14	9	64,3
Stipendiat/in Soziale Arbeit	14	9	64,3
keine Angabe	3	3	100

Noch: 6.7 Beschäftigte in Ausbildung im unmittelbaren Landesdienst Berlin im Januar 2021 nach Statusgruppen, ADT-Hauptgruppe, Ausbildungsberuf und Geschlecht

Statusgruppe -- ADT Hauptgruppe -- Ausbildungsberuf ...	Insgesamt	Darunter weiblich	
		absolut	in %

Auszubildende im dualen Studium	24	8	33,3
01 Allgemeine Verwaltung (einschl. Ordnung)	7	2	28,6
Azubi Informatik	7	2	28,6
03 Bauen/Planen, Vermessen;Betriebstechnik	17	6	35,3
Azubi Bauingenieurwesen	17	6	35,3
Auszubildende im Praktikum/Volontariat	83	68	81,9
01 Allgemeine Verwaltung (einschl. Ordnung)	65	53	81,5
Pflichtpraktikant/in	39	31	79,5
Wissenschaftliche(r) Volontär/in	26	22	84,6
03 Bauen/Planen, Vermessen;Betriebstechnik	1	.	.
Pflichtpraktikant/in	1	.	.
04 Bildung, Forschung, Kultur, Wissenschaft	14	13	92,9
Pflichtpraktikant/in	14	13	92,9
05 Gesundheit, Sport, Umwelt	1	.	.
keine Angabe	1	.	.
08 Sicherheit	1	.	.
Tarifbeschäftigte/r	1	.	.
keine Angabe	1	.	.

6.5 Beschäftigte in Ausbildung im unmittelbaren Landesdienst Berlin der Hauptverwaltung im Januar 2021 nach den häufigsten Ausbildungsberufen



Noch: 6.7 Beschäftigte in Ausbildung im unmittelbaren Landesdienst Berlin im Januar 2021 nach Statusgruppen, ADT-Hauptgruppe, Ausbildungsberuf und Geschlecht

Statusgruppe -- ADT Hauptgruppe -- Ausbildungsberuf ...	Insgesamt	Darunter weiblich	
		absolut	in %
Hauptverwaltung und Bezirksverwaltungen insgesamt	9 315	4 280	45,9
Bezirksverwaltungen insgesamt	1 117	665	59,5
Auszubildende nach TV	742	435	58,6
01 Allgemeine Verwaltung (einschl. Ordnung)	424	296	69,8
Azubi Fachang. f Bürokommunikation	6	5	83,3
Azubi Kauffrau/-mann für Büromanagement	5	.	.
Azubi Verwaltungsfachangestellte/r	412	286	69,4
Azubi z. Veranstaltungskauffrau/-mann	1	.	.
02 Tarifbeschäftigte (früher BMT-G)	160	44	27,5
Azubi Forstwirt/in	2	.	.
Azubi Gärtner/in	155	.	.
Azubi Kfz-Nutzfahrzeugmechaniker/in	3	-	-
03 Bauen/Planen, Vermessen;Betriebstechnik	26	3	11,5
Azubi Gärtner/in	1	.	.
Azubi Vermessungstechniker/in	25	.	.
04 Bildung, Forschung, Kultur, Wissenschaft	73	55	75,3
Azubi FAng f Medien- u Informat.dienste	73	55	75,3
05 Gesundheit, Sport, Umwelt	22	19	86,4
Azubi Arzthelfer/in	5	3	60,0
Azubi Medizinische/r Fachangestellte/r	17	16	94,1
keine Angabe	37	18	48,6
Auszubildende im Beamtenverhältnis auf Widerruf, im Referendariat	65	35	53,8
01 Allgemeine Verwaltung (einschl. Ordnung)	52	30	57,7
Stadtsekretäranwärter/in	52	30	57,7
05 Gesundheit, Sport, Umwelt	10	4	40,0
Lebensmittelkontrollsekretär/in	1	.	.
Lebensmittelkontrollsekretäranwärter/in	9	.	.
keine Angabe	3	1	33,3
Auszubildende mit Stipendium	38	30	78,9
01 Allgemeine Verwaltung (einschl. Ordnung)	19	14	73,7
Azubi Öffentliche Verwaltung	1	.	.
Beschäftigte/r Sonderentgelt	2	.	.
Stipendiat/in Verwaltungsinformatik	6	5	83,3
Stipendiat/in Öffentliche Verwaltung	10	6	60,0
06 Jugend, Soziales	13	11	84,6
Azubi Soziale Arbeit B. A.	3	3	100
Stipendiat/in Soziale Arbeit	10	8	80,0
keine Angabe	6	5	83,3
Auszubildende im dualen Studium	124	75	60,5
01 Allgemeine Verwaltung (einschl. Ordnung)	26	15	57,7
Azubi Informatik	3	1	33,3
Azubi Verwaltungsfachangestellte/r	6	2	33,3
Azubi Wirtschaftsinformatik	7	3	42,9
Azubi Öffentliche Verwaltung	10	9	90,0

Noch: 6.7 Beschäftigte in Ausbildung im unmittelbaren Landesdienst Berlin im Januar 2021 nach Statusgruppen, ADT-Hauptgruppe, Ausbildungsberuf und Geschlecht

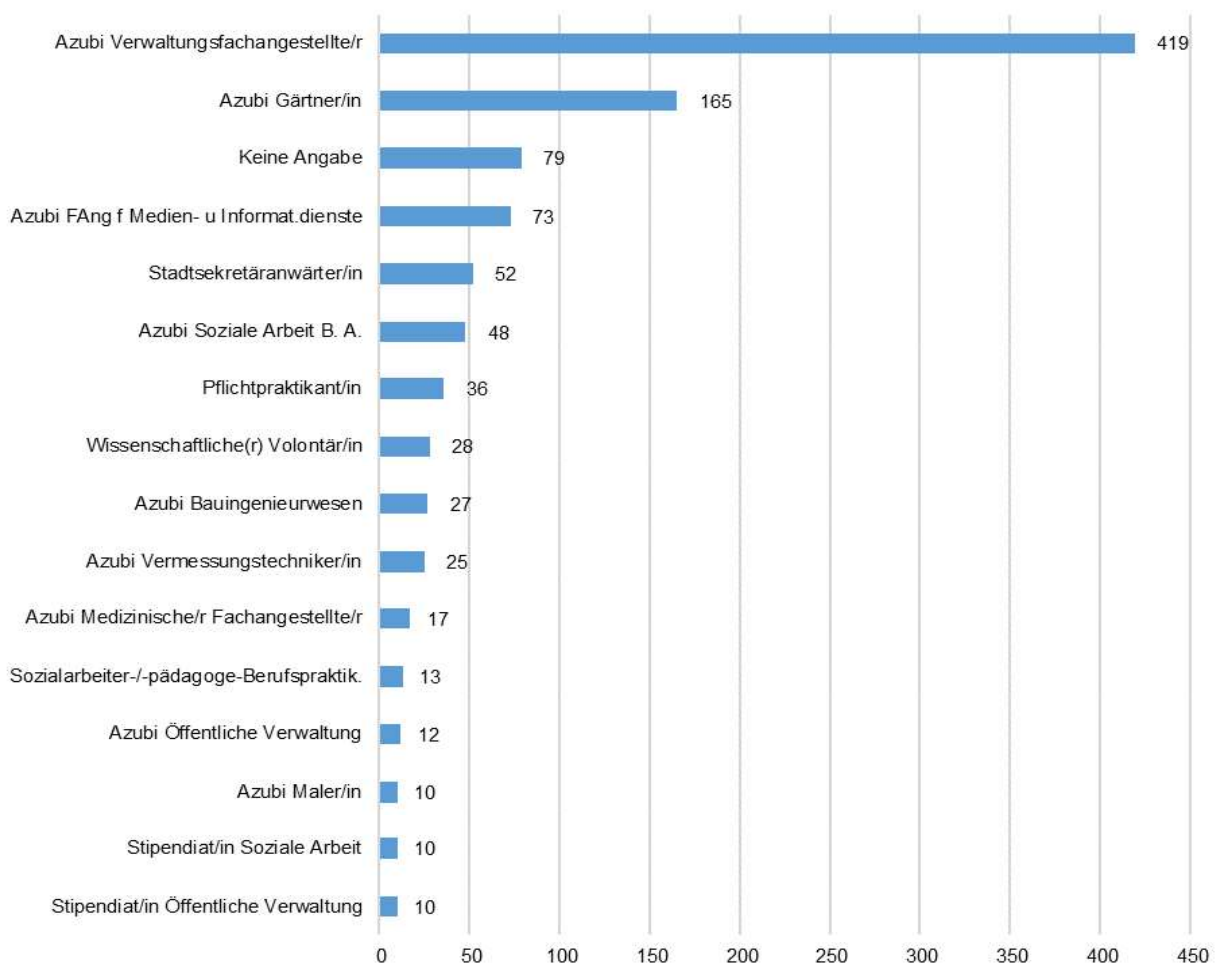
Statusgruppe -- ADT Hauptgruppe -- Ausbildungsberuf ...	Insgesamt	Darunter weiblich	
		absolut	in %
02 Tarifbeschäftigte (früher BMT-G)	11	7	63,6
Azubi Bauingenieurwesen	1	.	.
Azubi Forstwirt/in	1	.	.
Azubi Gärtner/in	8	5	62,5
Tarifbeschäftigte/r (Gärtner/in)	1	.	.
03 Bauen/Planen, Vermessen;Betriebstechnik	36	15	41,7
Azubi Bauingenieurwesen	26	11	42,3
Azubi Industrielle Elektrotechnik	1	.	.
Azubi Landschaftsb./Grünflächenmanagem.	1	.	.
Azubi Techn. Facility Management	5	1	20,0
Azubi Vermessung und Geoinformatik	3	.	.
06 Jugend, Soziales	48	36	75,0
Azubi Soziale Arbeit B. A.	43	31	72,1
Sozialarbeiter-/pädagogische-Berufspraktik.	2	.	.
Sozialarbeiter/in / Soz.pädagogin/-agoge	2	.	.
keine Angabe	1	.	.
keine Angabe	3	2	66,7
Auszubildende im Praktikum/Volontariat	106	75	70,8
01 Allgemeine Verwaltung (einschl. Ordnung)	43	31	72,1
Azubi Gärtner/in	1	.	.
Azubi Techn. Facility Management	1	.	.
Azubi Verwaltungsfachangestellte/r	1	.	.
Azubi Öffentliche Verwaltung	1	.	.
Beschäft. (abgeschl.wiss.Hochschulbildg)	2	.	.
Beschäftigte/r Sonderentgelt	1	.	.
Pflichtpraktikant/in	28	22	78,6
Tarifbeschäftigte/r	2	.	.
Wissenschaftliche(r) Volontär/in	5	3	60,0
keine Angabe	1	.	.
03 Bauen/Planen, Vermessen;Betriebstechnik	1	.	.
Pflichtpraktikant/in	1	.	.
04 Bildung, Forschung, Kultur, Wissenschaft	22	16	72,7
Wissenschaftliche(r) Volontär/in	22	16	72,7
05 Gesundheit, Sport, Umwelt	1	.	.
keine Angabe	1	.	.
06 Jugend, Soziales	19	12	63,2
Azubi Soziale Arbeit B. A.	2	.	.
Pflichtpraktikant/in	7	.	.
Sozialarbeiter-/pädagogische-Berufspraktik.	10	8	80,0
keine Angabe	20	14	70,0
Sozialarbeiter-/pädagogische-Berufspraktik.	1	.	.
keine Angabe	19	.	.

Noch: 6.7 Beschäftigte in Ausbildung im unmittelbaren Landesdienst Berlin im Januar 2021 nach Statusgruppen, ADT-Hauptgruppe, Ausbildungsberuf und Geschlecht

Statusgruppe -- ADT Hauptgruppe -- Ausbildungsberuf ...	Insgesamt	Darunter weiblich	
		absolut	in %

Auszubildende mit Festbetrag	42	15	35,7
01 Allgemeine Verwaltung (einschl. Ordnung) Wissenschaftliche(r) Volontär/in	1	.	.
02 Tarifbeschäftigte (früher BMT-G) Azubi Anlagenmech. Sanitär/Heiz./Klima	33	.	.
Azubi Elektroniker/in	3	-	-
Azubi Feintäschner/in	3	.	.
Azubi Maler/in	3	.	.
Azubi Raumausstatter/in	10	-	-
Azubi Schlosser/in	7	5	71,4
Azubi Tischler/in	5	-	-
Azubi Tischler/in	2	.	.
keine Angabe	8	5	62,5

6.6 Beschäftigte in Ausbildung im unmittelbaren Landesdienst Berlin der Bezirksverwaltungen im Januar 2021 nach den häufigsten Ausbildungsberufen



Statistikstelle Personal
bei der Senatsverwaltung für
Finanzen
Klosterstraße 59
10179 Berlin

Erschienen im August 2021

