

*Sonderauswertung
für die Senatsverwaltung für Inneres und Sport*

Pauschale Gesundheitsquoten im unmittelbaren Landesdienst Berlin 2008

Grundlage: Fachkonzept (Version: 1.3) zur Erhebung und Verarbeitung von Daten zu krankheitsbedingten Abwesenheitszeiten ("Gesundheitsreport, Stufe 1: pauschale Gesundheitsquote")

Datenquelle: aus dem IPV-Verfahren an die Personalstrukturdatenbank übermittelte Daten

- Vorläufige Ergebnisse -

Herausgeber

Statistikstelle Personal
bei der Senatsverwaltung für Finanzen
PStat
Klosterstraße 59
10179 Berlin

Lilian Klotzsch
Tel.: 030 / 9020 - 2137
Mail: lilian.klotzsch@senfin.berlin.de

Allgemeine Auskünfte

René Geister
Tel.: 030 / 9020 - 2273
Mail: rene.geister@senfin.berlin.de

Fachliche Ansprechpartnerinnen

Eileen Magdeburg
Tel.: 030 / 9020 - 2070
Mail: eileen.magdeburg@senfin.berlin.de

Bibiana Mutz
Tel.: 030 / 9020 - 2147
Mail: bibiana.mutz@senfin.berlin.de

Intranet

www.verwalt-berlin.de/sen/finanzen/pstat

Statistikstelle Personal bei der Senatsverwaltung für Finanzen

Für die Durchführung der Personalstrukturstatistik für den unmittelbaren Landesdienst Berlin wurde die Statistikstelle Personal bei der für die Überwachung und Steuerung der Personalausgaben zuständigen Senatsverwaltung, Senatsverwaltung für Finanzen, eingerichtet. Sie ist entsprechend § 2 des Personalstrukturstatistikgesetzes organisatorisch, personell und räumlich von den anderen Organisationseinheiten getrennt (abgeschottet).

Die Statistikstelle Personal ist eine amtlich betraute Stelle zur Durchführung einer Landesstatistik im Sinne des § 16 Abs. 2 Landesstatistikgesetz.

Die Statistikstelle Personal ist zur Wahrung der Grundsätze der Neutralität, der Objektivität und wissenschaftlichen Unabhängigkeit bei der Erhebung, Aufbereitung, Darstellung und Analyse der Daten verpflichtet.

Inhaltsverzeichnis	Seite
Hinweise / Methodik	4
Abkürzungsverzeichnis	6
Ergebnisse im Überblick	7
Tabellen	
1 Pauschale Gesundheitsquoten der Beschäftigten des unmittelbaren Landesdienstes Berlin 2008 nach Einzelplänen und Behörden und nach Bezirken	8
2 Pauschale Gesundheitsquoten der Beschäftigten der Hauptverwaltung des unmittelbaren Landesdienstes Berlin 2008 nach Einzelplänen und Kapiteln	12
3 Pauschale Gesundheitsquoten der Beschäftigten des unmittelbaren Landesdienstes Berlin 2008 und 2007 nach Einzelplänen und Behörden und nach Bezirken	16
Abbildungen	
1 Pauschale Gesundheitsquoten der Beschäftigten des unmittelbaren Landesdienstes Berlin 2008 nach . . .	
1.1 . . . Einzelplänen der Hauptverwaltung	10
1.2 . . . Bezirken	10
2 Pauschale Gesundheitsquoten der Beschäftigten der Hauptverwaltung des unmittelbaren Landesdienstes Berlin 2008 nach Behörden	11
3 Pauschale Gesundheitsquoten der Beschäftigten des unmittelbaren Landesdienstes Berlin 2008 und 2007 nach . . .	
3.1 . . . Verwaltungsbereichen	18
3.2 . . . Einzelplänen der Hauptverwaltung	18
3.3 . . . Bezirken	18

Hinweise

Allgemeines

Mit diesem Bericht werden zum zweiten Mal landesweit einheitlich ermittelte „Pauschale Gesundheitsquoten“ des unmittelbaren Landesdienstes Berlin für ressortübergreifende Zwecke ausgewiesen.

Der Bericht enthält die Ergebnisse der statistischen Auswertungen zur „Pauschalen Gesundheitsquote“ 2008, und zwar für die Hauptverwaltung erstmals nach Einzelplänen und Behörden sowie - wie bereits im Bericht 2007 - nach den Kapiteln entsprechend der Haushaltssystematik und für die Bezirke. Des Weiteren beinhaltet der Bericht eine Gegenüberstellung der „Pauschalen Gesundheitsquoten“ 2008 und 2007. Um eine Vergleichbarkeit mit dem Vorjahr herzustellen, wurden nachträglich die Daten 2007 nach der neuen Systematik, Hauptverwaltung nach Einzelplänen und Behörden, aufbereitet.

Mit diesen Auswertungen unterstützt die Statistikstelle Personal bei der Senatsverwaltung für Finanzen die Senatsverwaltung für Inneres und Sport (SenInnSport), indem dem für das Gesundheitsmanagement zuständigen Fachressort datengestützte Grundlagen zur Verfügung gestellt werden.

Ausführungen zur „Pauschalen Gesundheitsquote“ durch das Fachressort sind unter nachfolgendem Link im Intranet zu finden:
www.verwalt-berlin.de/seninn/personal/ges.html

Die mit diesem Bericht vorgelegten Auswertungen wurden aus Beschäftigtendaten vorgenommen, die in pseudonymisierter Form über eine Schnittstelle aus dem Verfahren Integrierte Personalverwaltung (IPV - Verfahren) an die zentrale Personalstrukturdatenbank der Statistikstelle Personal bei der Senatsverwaltung für Finanzen übergeben wurden.

Die Auswertungen erfolgten auf Basis des gegenwärtigen Standes der sich noch im Aufbau befindlichen Personalstrukturdatenbank.

Fachkonzept

Grundlage für die Ermittlung der Gesundheitsquote ist das [Fachkonzept \(Version: 1.3\)](#) zur Erhebung und Verarbeitung von Daten zu krankheitsbedingten Abwesenheitszeiten („Gesundheitsreport, Stufe 1: pauschale Gesundheitsquote“) der Senatsverwaltung für Inneres und Sport. Darüber hinaus erforderliche Abstimmungen fanden mit SenInnSport statt.

Datenqualität und Verwendung der Ergebnisse

Die Datenqualität wurde anlässlich der erstmaligen Ermittlung der pauschalen Gesundheitsquote für das Jahr 2007 anhand manuell erhobener Referenzdaten bei der Senatsverwaltung für Finanzen und der Senatsverwaltung für Inneres und Sport stichprobenartig überprüft.

Das Ergebnis zeigte, dass in den Kapiteln mit nicht vollständig aufklärbaren Abweichungen die Gesundheitsquoten in einer Spanne zwischen 0,1 und 0,8 Prozentpunkten differierten.

Bei der Verwendung der Ergebnisse sollte beachtet werden, dass es bisher nicht möglich war, die Datenqualität flächendeckend zu bewerten. Sie hängt ausschließlich vom Eingabeverhalten in das IPV - Verfahren der einzelnen Dienststellen bzw. der dortigen Sachbearbeiter/- innen ab.

Es ist zu hoffen, dass der kontinuierliche Prozess der Verbesserung der Datenqualität durch ressortübergreifende Veröffentlichungen zusätzliche Impulse erhält.

Das o.g. Fachkonzept verbindet mit der Ermittlung der „Pauschalen Gesundheitsquote“ u.a. die Erwartung, dass sie „den Vergleich der Dienststellen der unmittelbaren Landesverwaltung untereinander und mit anderen Behörden (Benchmark im Bereich der Personalverwaltung)“ unterstützt. Dazu folgender Hinweis: Der Indikator „Pauschale Gesundheitsquote“ ist nur bedingt zu Benchmarkzwecken geeignet. So sind Verzerrungen nicht auszuschließen, die allein auf Grund spezifischer Arbeitszeitregelungen eintreten und hier unberücksichtigt bleiben mussten (Beispiel Ferienregelungen bei den Lehrkräften oder besondere Arbeitszeitrhythmen bei den Behörden Polizei und Feuerwehr).

Inwieweit derartige statistische Überblicks- und Vergleichsdaten zur „Pauschalen Gesundheitsquote“ für tiefer gehende Analysen und für operative Arbeiten der Gesundheitsmanager „vor Ort“ ausreichend differenziert und aktuell genug sind, muss offen bleiben.

Vorgaben des Fachkonzepts (Version: 1.3) der Senatsverwaltung für Inneres und Sport

1. Definition des Indikators „Pauschale Gesundheitsquote“:

„Anteil der Kalendertage ohne gemeldete Erkrankungen an der Gesamtzahl der Kalendertage aller Beschäftigten seit dem Stichtag in Prozent je Organisationseinheit.“

2. In die Auswertungen einbezogene Arten krankheitsbedingter Abwesenheiten

- Krankheit mit und ohne Attest
IPV - Kennzahl 0200 und 0210
- Arbeitsunfall (inkl. Dienstunfall)
IPV - Kennzahl 0270
- Wegeunfall
IPV - Kennzahl 0280
- Dienstunfall (nur Polizei)
IPV - Kennzahl 9755
- Qualifizierter Dienstunfall (nur Polizei)
IPV - Kennzahl 9760
- Wegeunfall (nur Polizei)
IPV - Kennzahl 9765
- Aussteuerung aus Krankenkasse
IPV - Kennzahl 0614/0615 (nach Vorgabe von SenInnSport zusätzlich zum o.g Fachkonzept einbezogen)
- Krankheit mit und ohne Attest (nur Feuerwehr)
IPV - Kennzahl 9250 und 9255 (nach Vorgabe von SenInnSport zusätzlich zum o.g Fachkonzept einbezogen)

3. Ausweisung der Zahl der Beschäftigten in Personen; zugleich Berechnungsgrundlage

Rechtsgrundlage

Gesetz über die Statistik der Personalstruktur und der Personalkosten im unmittelbaren Landesdienst (Personalstrukturstatistikgesetz – PSSG) vom 2. Dezember 2004, GVBl., 60. Jg., Nr. 48 vom 14. Dezember 2004, S. 490.

Berichtszeitraum

Jahr 2008

Stand der Ergebnisse

In die Ergebnisse sind die bis Juni des Folgejahres im IPV – Verfahren eingepflegten rückwirkenden Änderungen eingeflossen. Erst innerhalb dieses Zeitraumes ist ein relativ stabiler Datenstand auf Grund des Eingabeverhaltens erreicht.

Die Ergebnisse sind vorläufig, da sich die zentrale Personalstrukturdatenbank noch im Aufbau befindet.

Bildung der Grundgesamtheit

Die Grundgesamtheit umfasst Beamte, Angestellte und Arbeiter im unmittelbaren Landesdienst einschließlich der Beurlaubten, der geringfügig Beschäftigten und der z. A. Beamten. Sie setzt sich zusammen aus den Beschäftigten der Hauptverwaltung und der Bezirksverwaltungen ohne

- Abgeordnetenhaus, Rechnungshof, Berliner Beauftragter für Datenschutz und Informationsfreiheit
- Betriebe nach § 26 LHO
- Eigenbetriebe
- Beschäftigte in Ausbildung und ohne
- Beamte der ehemaligen Krankenhausbetriebe im Personalüberhang sowie ohne
- Waldarbeiter.

Die Ergebnisse werden ohne Beamte/Richter der Justiz ausgewiesen, da deren krankheitsbedingte Abwesenheitszeiten im Verfahren Integrierte Personalverwaltung -IPV- nicht eingepflegt sind.

Auswertungsebenen

Die Auswertungen erfolgen für die Hauptverwaltung nach Einzelplänen, Behörden und Kapiteln des Haushaltsplans, für die Bezirksverwaltungen nach Bezirken.

Die Ergebnisse beziehen sich auf die durchschnittliche Zahl der Beschäftigten je ausgewiesener Ebene (Kapitel, Behörden/Bereiche, Einzelpläne, Bezirke, Verwaltungsbereiche) und werden separat berechnet. Ergebnisse der nächst höheren Aggregationsebene sind infolgedessen nicht durch eine Aufsummierung der Ergebnisse der darunter liegenden Ebenen ermittelbar.

Kapitel

Gliederungsebene unterhalb des Einzelplans zur Abbildung der Organisationsstruktur nach der Haushaltssystematik des Landes.

Die Zuordnung eines Beschäftigten zu Kapiteln entspricht dem im IPV-Abrechnungsverfahren eingepflegten Stand.

Zahl der durchschnittlich Beschäftigten

Arithmetisches Mittel der Beschäftigtenzahl in den Monaten Januar bis Dezember. Auftretende Abweichungen sind auf Rundungsdifferenzen zurückzuführen.

Fehlzeiten / krankheitsbedingte Abwesenheitszeiten

Gesamtzahl der Kalendertage mit gemeldeten Erkrankungen (einbezogene Arten krankheitsbedingter Abwesenheiten) aller Beschäftigten im Berichtszeitraum.

Sollzeit

Gesamtzahl der Kalendertage aller Beschäftigten im Berichtszeitraum.

Sprachliche Gleichbehandlung

Aus Gründen der Übersichtlichkeit wurde nur die männliche Form verwendet, die gleichermaßen für die weibliche gilt.

Zeichenerklärung

- nichts vorhanden
 - Zahlenwert geheim zu halten
- 0 weniger als die Hälfte von 1 in der letzten besetzten Stelle, jedoch mehr als nichts
x Tabellenfach gesperrt, weil Aussage nicht sinnvoll

Abkürzungsverzeichnis

Abghs	Abgeordnetenhaus
BB	Berlin-Brandenburg
BInBDI	Berliner Beauftragter für Datenschutz und Informationsfreiheit
IPV	Integrierte Personalverwaltung
KMK	Kultusministerkonferenz
LABO	Landesamt für Bürger- und Ordnungsangelegenheiten
LAGeSo	Landesamt für Gesundheit und Soziales
LAGetSi	Landesamt für Arbeitsschutz, Gesundheitsschutz und technische Sicherheit
LARoV / LAgl	Landesamt zur Regelung offener Vermögensfragen / Landesausgleichsamt
LHO	Landeshaushaltsordnung
LI	Landesinstitut
LISUM	Landesinstitut für Schule und Medien
LVwA	Landesverwaltungsamt
PolPräs	Der Polizeipräsident in Berlin
RBm	Regierende/r Bürgermeister/in
RH	Rechnungshof
SenBildWiss	Senatsverwaltung für Bildung, Wissenschaft und Forschung
SenFin	Senatsverwaltung für Finanzen
SenGesUmV	Senatsverwaltung für Gesundheit, Umwelt und Verbraucherschutz
SenInnSport	Senatsverwaltung für Inneres und Sport
SenIntArbSoz	Senatsverwaltung für Integration, Arbeit und Soziales
SenJust	Senatsverwaltung für Justiz
SenStadt	Senatsverwaltung für Stadtentwicklung
SenWiTechFrau	Senatsverwaltung für Wirtschaft, Technologie und Frauen
WASt	Deutsche Dienststelle für die Benachrichtigung der nächsten Angehörigen von Gefallenen der ehemaligen deutschen Wehrmacht
ZeP	Zentrales Personalüberhangmanagement

Ergebnisse im Überblick

Die pauschale Gesundheitsquote des unmittelbaren Landesdienstes Berlin liegt im Jahr 2008 bei 91,3 Prozent. Das bedeutet, dass jeder Beschäftigte im Jahr 2008 im Durchschnitt rund 31,8 Kalendertage krank war.

Die Gesundheitsquote der Hauptverwaltung beträgt 91,2 Prozent, die der Bezirksverwaltungen 91,6 Prozent. Die Gesundheitsquote der Bezirksverwaltungen ist 0,4 Prozent höher als die der Hauptverwaltung.

Gegenüber dem Vorjahr verringerte sich die Quote für den unmittelbaren Landesdienst insgesamt um 0,2 Prozentpunkte, d. h. dass jeder Beschäftigte im Jahr 2008 durchschnittlich 0,9 Kalendertage mehr als im Jahr 2007 krank war.

Bei einer Differenzierung der Ergebnisse nach Verwaltungsbereichen und Geschlecht zeigt sich, dass der Rückgang der pauschalen Gesundheitsquote gegenüber dem Vorjahr am stärksten bei den Männern in der Hauptverwaltung war (-0,5 Prozentpunkte) und bei den Frauen in den Bezirksverwaltungen (-0,2 Prozentpunkte).

Die Gesundheitsquote der Frauen des unmittelbaren Landesdienstes Berlin insgesamt ist höher als die der Männer. Bei getrennter Betrachtung der Haupt- und Bezirksverwaltungen zeigen sich Unterschiede. So ist in der Haupt-

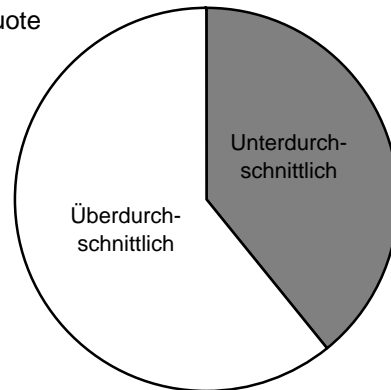
Gesundheitsquoten 2008 und 2007 nach Verwaltungsbereich und Geschlecht

Jahr	Ins-gesamt	Haupt-verwaltung	Bezirks-verwaltungen
insgesamt			
2008	91,3	91,2	91,6
2007	91,5	91,5	91,8
männlich			
2008	91,1	90,8	92,5
2007	91,5	91,3	92,6
weiblich			
2008	91,4	91,5	91,2
2007	91,6	91,6	91,4

verwaltung die Gesundheitsquote der Frauen höher als die der Männer, in den Bezirksverwaltungen ist das Verhältnis umgekehrt.

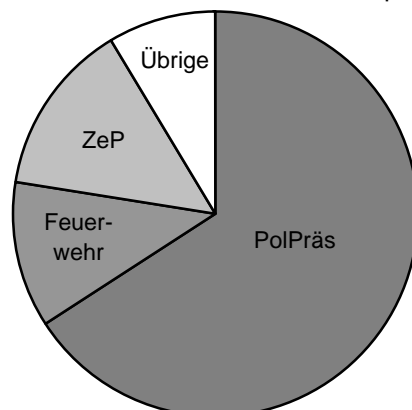
Für zwölf der insgesamt 47 ausgewiesenen Behörden/Bereiche der Hauptverwaltung wurden unterdurchschnittliche Gesundheitsquoten ermittelt. Diese zwölf Behörden/Bereiche umfassen im Jahr 2008 durchschnittlich rund 33 560 Beschäftigte, das sind 39,2 Prozent aller Beschäftigten der Hauptverwaltung.

Beschäftigte der Hauptverwaltung in Behörden mit über- bzw. unterdurchschnittlicher Gesundheitsquote



In der Gruppe der zwölf Behörden mit unterdurchschnittlicher Gesundheitsquote zeigt sich folgende Verteilung: Auf Feuerwehr und Polizei entfallen zusammen gut drei Viertel aller Beschäftigten in Behörden mit unterdurchschnittlicher Gesundheitsquote (77,5 Prozent). Weitere 13,8 Prozent entfallen auf das Zep-Zentrale Personalangelegenheiten; 8,7 Prozent auf Übrige.

Beschäftigte in Behörden der Hauptverwaltung mit unterdurchschnittlicher Gesundheitsquote



1 Pauschale Gesundheitsquoten¹⁾ der Beschäftigten des unmittelbaren Landesdienstes Berlin²⁾ 2008 nach Einzelplänen und Behörden und nach Bezirken
- Berichtsjahr 2008 mit Datenstand im IPV-Verfahren Juni 2009 -

Verwaltungsbereich --- Einzelplan/Behörde/Bereich --- Bezirk	Zahl der durchschnittlich Beschäftigten			Fehlzeiten ³⁾ der Beschäftigten in Kalendertagen			Sollzeit der Beschäftigten in Kalendertagen			Gesundheitsquote der Beschäftigten in %		
	ins-gesamt	männlich	weiblich	ins-gesamt	männlich	weiblich	ins-gesamt	männlich	weiblich	ins-gesamt	männlich	weiblich
Haupt- und Bezirksverwaltungen insgesamt⁴⁾	110 675,6	45 031,4	65 644,2	3 515 296	1 459 176	2 056 120	40 505 468	16 480 692	24 024 776	91,3	91,1	91,4
Hauptverwaltung insgesamt⁴⁾	85 719,7	36 877,3	48 842,3	2 749 820	1 236 520	1 513 300	31 371 811	13 496 396	17 875 415	91,2	90,8	91,5
02 - Verfassungsgerichtshof	6,0	3,0	3,0	60	-	60	2 196	1 098	1 098	97,3	100,0	94,5
03 - Regierende/r Bürgermeister/in	413,2	162,9	250,3	6 064	1 557	4 507	151 218	59 624	91 594	96,0	97,4	95,1
RBm - Senatskanzlei	200,7	84,1	116,6	3 211	813	2 398	73 442	30 773	42 669	95,6	97,4	94,4
RBm - Kultur	212,5	78,8	133,7	2 853	744	2 109	77 776	28 851	48 925	96,3	97,4	95,7
05 - Inneres und Sport	28 373,3	20 720,7	7 652,6	1 185 105	865 340	319 765	10 384 432	7 583 607	2 800 825	88,6	88,6	88,6
SenInnSport - Inneres	665,9	292,3	373,6	14 201	5 205	8 996	243 732	106 981	136 751	94,2	95,1	93,4
SenInnSport - Sport	186,3	141,1	45,2	4 433	3 171	1 262	68 167	51 636	16 531	93,5	93,9	92,4
PolPräs	22 105,8	16 159,9	5 945,8	945 432	687 536	257 896	8 090 488	5 914 352	2 176 136	88,3	88,4	88,1
Feuerwehr	3 888,7	3 689,4	199,3	165 482	158 319	7 163	1 423 289	1 350 364	72 925	88,4	88,3	90,2
LABO	1 034,5	251,9	782,6	41 079	7 033	34 046	378 619	92 198	286 421	89,2	92,4	88,1
LVwA	492,2	186,0	306,2	14 478	4 076	10 402	180 137	68 076	112 061	92,0	94,0	90,7
06 - Justiz ⁴⁾	2 239,7	362,0	1 877,7	76 041	8 878	67 163	819 686	132 467	687 219	90,7	93,3	90,2
SenJust ⁴⁾	107,3	11,4	95,9	2 380	75	2 305	39 285	4 179	35 106	93,9	98,2	93,4
Generalstaatsanwaltschaft ⁴⁾	25,0	9,9	15,1	359	162	197	9 150	3 629	5 521	96,1	95,5	96,4
Staatsanwaltschaft ⁴⁾	213,3	11,0	202,3	7 119	318	6 801	78 047	4 026	74 021	90,9	92,1	90,8
Amtsanwaltschaft ⁴⁾	35,5	-	35,5	1 512	-	1 512	12 995	-	12 995	88,4	-	88,4
Kammergericht ⁴⁾	145,1	27,9	117,2	3 683	171	3 512	53 106	10 218	42 888	93,1	98,3	91,8
Landgericht ⁴⁾	175,9	2,8	173,2	7 103	.	.	64 380	1 006	63 374	89,0	.	.
Amtsgerichte ⁴⁾	933,3	35,4	897,9	35 877	973	34 904	341 587	12 964	328 623	89,5	92,5	89,4
Oberverwaltungsgericht BB ⁴⁾	18,8	2,8	16,0	366	.	.	6 863	1 007	5 856	94,7	.	.
Verwaltungsgericht ⁴⁾	55,7	3,0	52,7	1 972	39	1 933	20 373	1 098	19 275	90,3	96,4	90,0
Sozialgericht ⁴⁾	102,6	13,6	89,0	2 864	125	2 739	37 550	4 971	32 579	92,4	97,5	91,6
Justizvollzugsanstalten ⁴⁾	427,3	244,3	183,0	12 806	6 931	5 875	156 350	89 369	66 981	91,8	92,2	91,2
09 - Integration, Arbeit und Soziales	1 819,3	500,2	1 319,2	53 178	11 334	41 844	665 873	183 061	482 812	92,0	93,8	91,3
SenIntArbSoz	343,3	133,9	209,4	7 367	2 028	5 339	125 655	49 014	76 641	94,1	95,9	93,0
Arbeitsgerichtsbarkeit	266,7	80,3	186,4	5 967	944	5 023	97 601	29 369	68 232	93,9	96,8	92,6
LAGeSo	887,6	223,7	663,9	27 670	6 187	21 483	324 862	81 865	242 997	91,5	92,4	91,2
WASSt	321,8	62,3	259,4	12 174	2 175	9 999	117 755	22 813	94 942	89,7	90,5	89,5
10 - Bildung, Wissenschaft und Forschung	37 585,8	9 987,1	27 598,7	914 055	199 851	714 204	13 755 675	3 654 888	10 100 787	93,4	94,5	92,9
SenBildWiss	1 269,2	376,0	893,2	27 569	6 797	20 772	464 488	137 604	326 884	94,1	95,1	93,6
Landeszentrale für pol. Bildungsarbeit	10,0	4,0	6,0	466	23	443	3 660	1 464	2 196	87,3	98,4	79,8
Schulen	36 032,4	9 544,1	26 488,3	880 679	192 086	688 593	13 187 191	3 492 765	9 694 426	93,3	94,5	92,9
Sozialpäd. Fortbildungsinst. BB	53,8	10,3	43,6	1 727	463	1 264	19 703	3 751	15 952	91,2	87,7	92,1
Sekretariat der KMK	220,3	52,8	167,6	3 614	482	3 132	80 633	19 304	61 329	95,5	97,5	94,9
11 - Gesundheit, Umwelt und Verbraucherschutz	791,3	323,4	467,9	19 956	6 683	13 273	289 631	118 369	171 262	93,1	94,4	92,2
SenGesUmV	532,8	203,6	329,3	12 980	4 142	8 838	195 017	74 511	120 506	93,3	94,4	92,7
Ii für gerichtl. u. soziale Medizin	56,1	29,2	26,9	856	378	478	20 527	10 676	9 851	95,8	96,5	95,1
Gemeinsames Krebsregister	22,3	3,0	19,3	636	19	617	8 176	1 098	7 078	92,2	98,3	91,3
LAGeSi	165,4	79,3	86,1	5 024	2 065	2 959	60 542	29 035	31 507	91,7	92,9	90,6
Fischereiamt	14,7	8,3	6,3	460	79	381	5 369	3 049	2 320	91,4	97,4	83,6
12 - Stadtentwicklung	1 667,3	844,3	823,0	34 612	15 034	19 578	610 248	309 026	301 222	94,3	95,1	93,5
SenStadt	1 376,2	692,3	683,8	28 983	12 825	16 158	503 671	253 389	250 282	94,2	94,9	93,5
Berliner Forsten	97,0	59,7	37,3	1 722	653	1 069	35 503	21 839	13 664	95,1	97,0	92,2
Pflanzenschutzamt	30,0	12,0	18,0	405	.	.	10 980	4 392	6 588	96,3	.	.
Landesdenkmalamt	43,8	23,0	20,8	691	186	505	16 050	8 421	7 629	95,7	97,8	93,4
Verkehrslenkung Berlin	113,3	55,3	58,0	2 717	1 178	1 539	41 482	20 253	21 229	93,5	94,2	92,8
Gem. Obere Luftfahrth. BB	7,0	2,0	5,0	94	.	.	2 562	732	1 830	96,3	.	.
13 - Wirtschaft, Technologie und Frauen	401,6	151,3	250,3	9 954	3 987	5 967	146 978	55 357	91 621	93,2	92,8	93,5
15 - Finanzen	7 777,8	2 571,3	5 206,5	241 263	64 759	176 504	2 846 616	941 073	1 905 543	91,5	93,1	90,7
SenFin	542,9	247,3	295,6	11 620	5 610	6 010	198 698	90 519	108 179	94,2	93,8	94,4
LARoV/LAgl	142,0	42,7	99,3	5 120	648	4 472	51 969	15 615	36 354	90,1	95,9	87,7
Landeshauptkasse	73,5	17,1	56,4	1 526	509	1 017	26 898	6 251	20 647	94,3	91,9	95,1
ZeP (Kapitel 1522)	106,3	27,6	78,7	2 660	208	2 452	38 889	10 096	28 793	93,2	97,9	91,5
Finanzämter	6 913,2	2 236,7	4 676,5	220 337	57 784	162 553	2 530 162	818 592	1 711 570	91,3	92,9	90,5
28 - Zentrale Personalangelegenheiten - ZeP	4 644,4	1 251,2	3 393,3	209 532	59 097	150 435	1 699 258	457 826	1 241 432	87,7	87,1	87,9

Anmerkungen siehe Seite 9

Noch: 1 Pauschale Gesundheitsquoten¹⁾ der Beschäftigten des unmittelbaren Landesdienstes Berlin²⁾ 2008 nach Einzelplänen und Behörden und nach Bezirken
- Berichtsjahr 2008 mit Datenstand im IPV-Verfahren Juni 2009 -

Verwaltungsbereich --- Einzelplan/Behörde/Bereich --- Bezirk	Zahl der durchschnittlich Beschäftigten			Fehlzeiten ³⁾ der Beschäftigten in Kalendertagen			Sollzeit der Beschäftigten in Kalendertagen			Gesundheitsquote der Beschäftigten in %		
	ins-gesamt	männlich	weiblich	ins-gesamt	männlich	weiblich	ins-gesamt	männlich	weiblich	ins-gesamt	männlich	weiblich
Bezirksverwaltungen insgesamt	24 955,9	8 154,1	16 801,8	765 476	222 656	542 820	9 133 657	2 984 296	6 149 361	91,6	92,5	91,2
Mitte	3 031,3	1 035,1	1 996,2	103 286	30 771	72 515	1 109 403	378 824	730 579	90,7	91,9	90,1
Friedrichshain-Kreuzberg	2 027,8	603,2	1 424,7	60 045	15 532	44 513	742 165	220 746	521 419	91,9	93,0	91,5
Pankow	2 382,2	652,6	1 729,6	70 935	16 869	53 929	871 860	238 841	633 019	91,9	92,9	91,5
Charlottenburg-Wilmersdorf	2 280,5	817,8	1 462,8	74 097	23 306	50 059	834 645	299 286	535 359	91,1	92,2	90,6
Spandau	1 626,8	636,2	990,6	47 346	15 876	31 470	595 380	232 832	362 548	92,0	93,2	91,3
Steglitz-Zehlendorf	1 957,7	821,0	1 136,7	58 036	23 818	33 612	716 497	300 480	416 017	91,9	92,1	91,9
Tempelhof-Schöneberg	2 115,7	736,2	1 379,5	63 504	20 911	42 349	774 300	269 419	504 881	91,8	92,2	91,6
Neukölln	1 893,5	622,8	1 270,8	57 688	15 939	41 749	692 998	227 916	465 082	91,7	93,0	91,0
Treptow-Köpenick	1 908,8	599,6	1 309,2	56 777	18 268	38 464	698 598	219 445	479 153	91,9	91,7	92,0
Marzahn-Hellersdorf	1 933,7	459,0	1 474,7	62 258	10 689	51 470	707 697	167 989	539 708	91,2	93,6	90,5
Lichtenberg	2 036,8	499,1	1 537,8	60 150	11 664	48 486	745 488	182 665	562 823	91,9	93,6	91,4
Reinickendorf	1 767,2	672,5	1 094,7	51 442	16 753	34 292	646 762	246 128	400 634	92,0	93,2	91,4

1) entsprechend den Vorgaben des Fachkonzepts der Senatsverwaltung für Inneres und Sport (Version: 1.3) - "Gesundheitsreport Stufe 1: Pauschale Gesundheitsquote"

2) entsprechend Personalstrukturstatistikgesetz ohne Abghs, RH, BlnBDI

3) Fehlzeiten auf Grund krankheitsbedingter Abwesenheit - einbezogene Abwesenheitsarten nach IPV-Schlüssel: 0200 und 0210 - Krankheit mit und ohne Attest;

0270 - Arbeitsunfall (inkl. Dienstunfall); 0280 - Wegeunfall; 0614/0615 - Aussteuerung aus Krankenkasse - Tarif -;

9250 und 9255 - Krankheit mit und ohne Attest (nur Feuerwehr); 9755 - Dienstunfall (nur Polizei); 9760 - Qualifiz. Dienstunfall (nur Polizei); 9765 - Wegeunfall (nur Polizei)

4) ohne Beamte/Richter der Justiz, da deren krankheitsbedingte Abwesenheitszeiten im Verfahren Integrierte Personalverwaltung -IPV- nicht eingepflegt sind

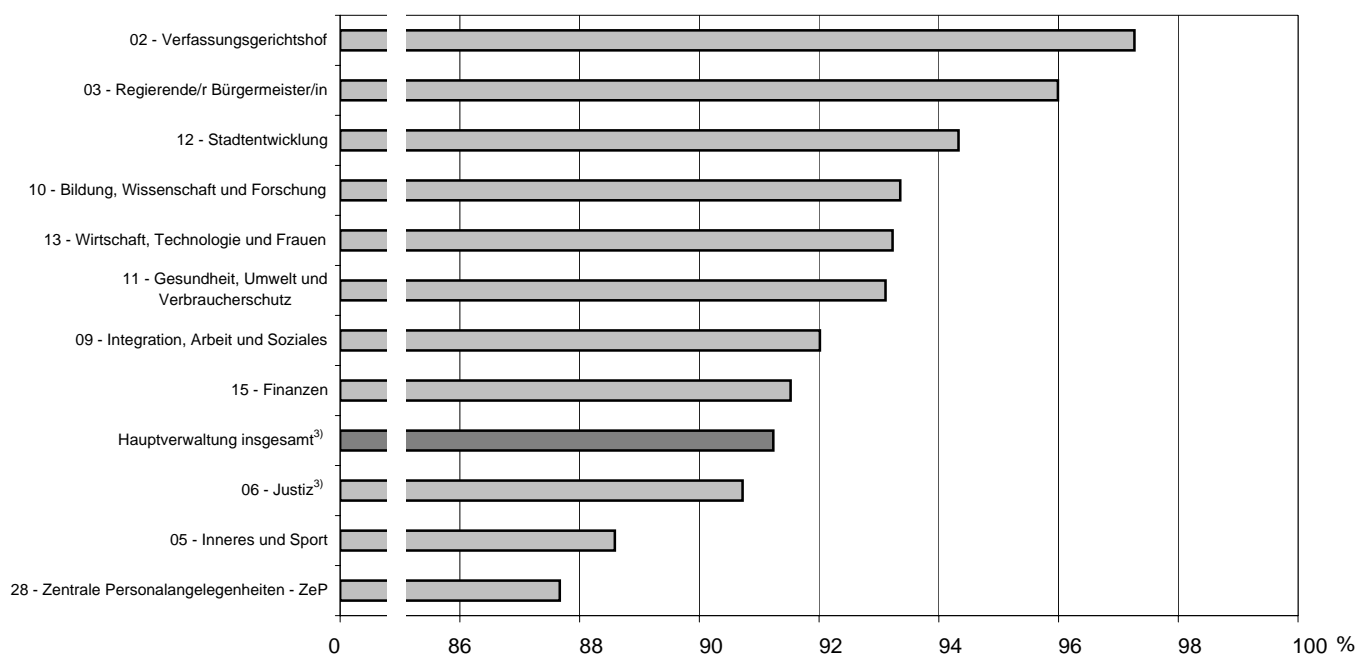
Zeichenerklärung:

Datenfeld mit Punkt (.) bedeutet zu kleinteilige Zahl (bezogen auf die Zahl der durchschnittlich Beschäftigten), Werte deshalb geheim zu halten

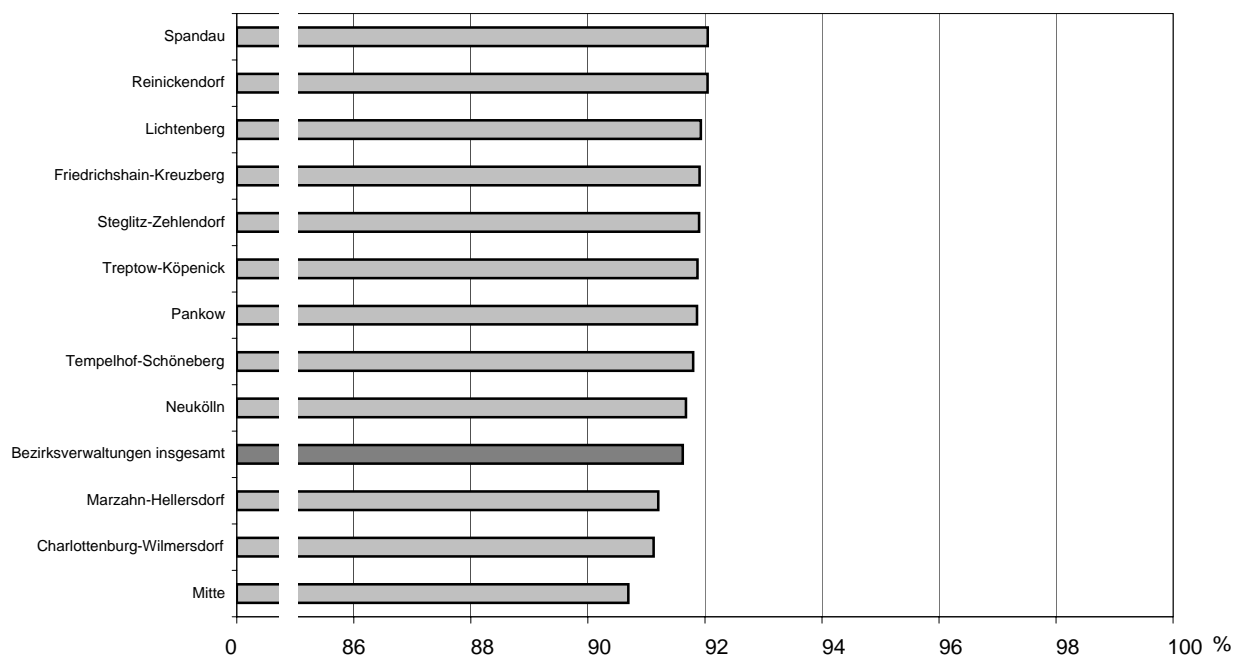
Datenfeld mit Strich (-) bedeutet nichts vorhanden

1 Pauschale Gesundheitsquoten¹⁾ der Beschäftigten des unmittelbaren Landesdienstes Berlin²⁾ 2008 nach . . .

1.1 . . . Einzelplänen der Hauptverwaltung³⁾



1.2 . . . Bezirken

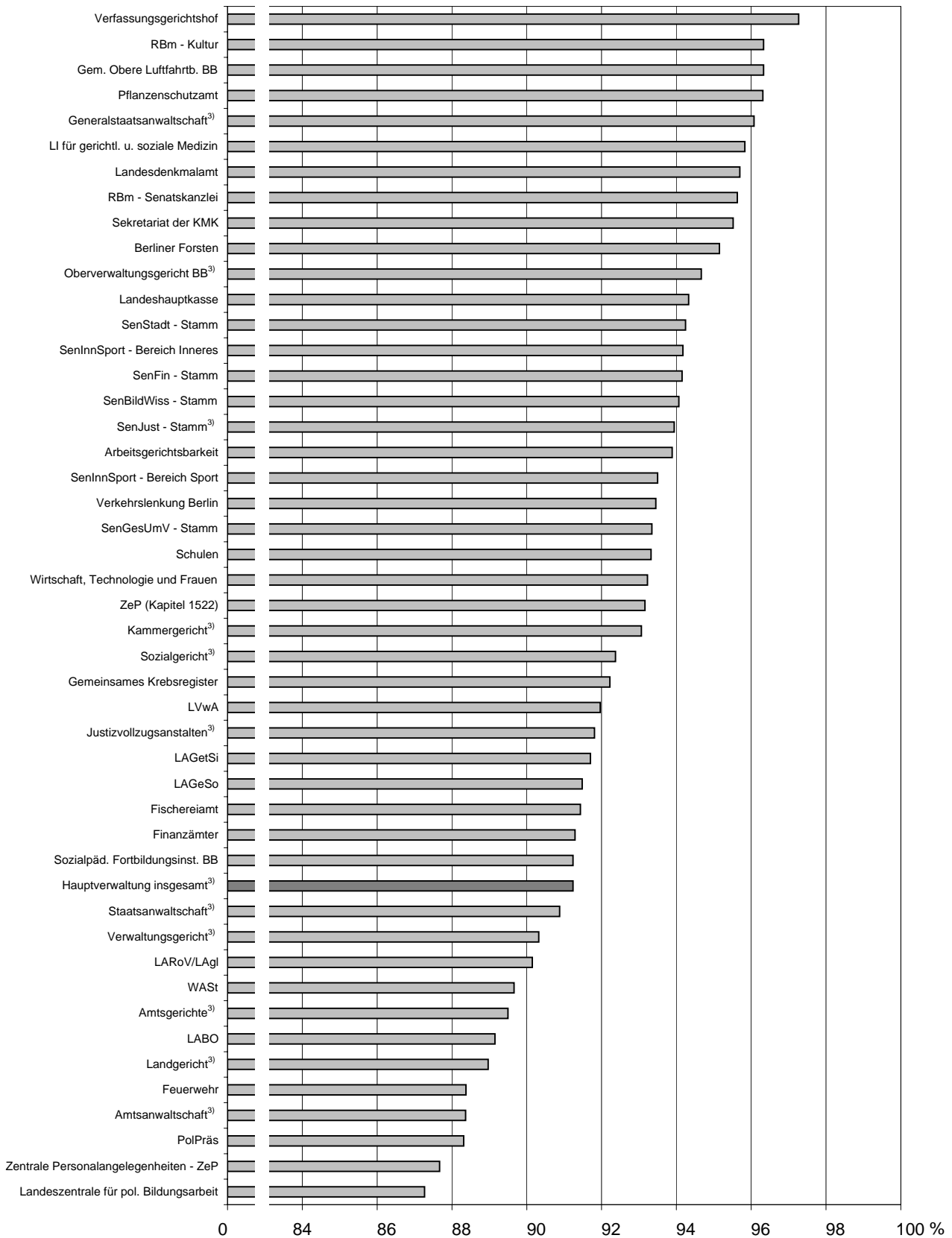


1) entsprechend den Vorgaben des Fachkonzepts der Senatsverwaltung für Inneres und Sport (Version: 1.3) - "Gesundheitsreport Stufe 1: Pauschale Gesundheitsquote"

2) entsprechend Personalstrukturstatistikgesetz ohne Abghs, RH, BlnBDI

3) ohne Beamte/Richter der Justiz, da deren krankheitsbedingte Abwesenheitszeiten im Verfahren Integrierte Personalverwaltung -IPV- nicht eingepflegt sind

2 Pauschale Gesundheitsquoten¹⁾ der Beschäftigten der Hauptverwaltung des unmittelbaren Landesdienstes Berlin²⁾ 2008 nach Behörden



1) entsprechend den Vorgaben des Fachkonzepts der Senatsverwaltung für Inneres und Sport (Version: 1.3) - "Gesundheitsreport Stufe 1: Pauschale Gesundheitsquote"

2) entsprechend Personalstrukturstatistikgesetz ohne Abghs, RH, BlnBDI

3) ohne Beamte/Richter der Justiz, da deren krankheitsbedingte Abwesenheitszeiten im Verfahren Integrierte Personalverwaltung -IPV- nicht eingepflegt sind

2 Pauschale Gesundheitsquoten¹⁾ der Beschäftigten der Hauptverwaltung des unmittelbaren Landesdienstes Berlin²⁾ 2008 nach Einzelplänen und Kapiteln
- Berichtsjahr 2008 mit Datenstand im IPV-Verfahren Juni 2009 -

Verwaltungsbereich --- Einzelplan --- Kapitel	Zahl der durchschnittlich Beschäftigten			Fehlzeiten ³⁾ der Beschäftigten in Kalendertagen			Sollzeit der Beschäftigten in Kalendertagen			Gesundheitsquote der Beschäftigten in %		
	ins- gesamt	männlich	weiblich	ins- gesamt	männlich	weiblich	ins- gesamt	männlich	weiblich	ins- gesamt	männ- lich	weib- lich
Hauptverwaltung insgesamt⁴⁾	85 719,7	36 877,3	48 842,3	2 749 820	1 236 520	1 513 300	31 371 811	13 496 396	17 875 415	91,2	90,8	91,5
02 - Verfassungsgerichtshof	6,0	3,0	3,0	60	-	60	2 196	1 098	1 098	97,3	100,0	94,5
0200 Verfassungsgerichtshof	6,0	3,0	3,0	60	-	60	2 196	1 098	1 098	97,3	100,0	94,5
03 - Regierende/r Bürgermeister/in	413,2	162,9	250,3	6 064	1 557	4 507	151 218	59 624	91 594	96,0	97,4	95,1
0300 Senatskanzlei	197,2	82,1	115,1	3 211	813	2 398	72 162	30 041	42 121	95,6	97,3	94,3
0309 Senatskanzlei - Personalüberhang -	3,5	2,0	1,5	.	.	.	1 280	732	548	.	.	.
0310 Kulturelle Angelegenheiten	117,3	41,0	76,3	1 548	454	1 094	42 912	15 004	27 908	96,4	97,0	96,1
0312 Brücke-Museum	11,0	5,0	6,0	76	38	38	4 026	1 830	2 196	98,1	97,9	98,3
0313 Gedenkstätte Deutscher Widerstand	22,4	10,7	11,8	228	82	146	8 207	3 905	4 302	97,2	97,9	96,6
0314 Landesarchiv	56,7	20,9	35,8	987	170	817	20 741	7 655	13 086	95,2	97,8	93,8
0319 Kulturelle Angelegenheiten - Personalüberhang -	2,3	0,3	2,0	.	.	.	823	91	732	.	.	.
0320 Leistungen an die Kirchen, Religions- und Weltanschauungsgemeinschaften	2,9	1,0	1,9	.	.	.	1 067	366	701	.	.	.
05 - Inneres und Sport	28 373,3	20 720,7	7 652,6	1 185 105	865 340	319 765	10 384 432	7 583 607	2 800 825	88,6	88,6	88,6
0500 SenInnSport - Politisch-Administrativer Bereich und Service -	427,9	168,2	259,8	8 356	2 649	5 707	156 639	61 547	95 092	94,7	95,7	94,0
0509 SenInnSport - Personalüberhang -	61,3	24,9	36,4	188	82	106	22 439	9 115	13 324	99,2	99,1	99,2
0510 SenInnSport - Sport -	39,2	18,5	20,7	1 271	582	689	14 337	6 772	7 565	91,1	91,4	90,9
0511 Olympiapark	21,0	15,0	6,0	352	311	41	7 686	5 490	2 196	95,4	94,3	98,1
0512 Sportforum	126,1	107,6	18,5	2 810	2 278	532	46 144	39 374	6 770	93,9	94,2	92,1
0520 SenInnSport - Verfassungsschutz -	176,7	99,3	77,4	5 657	2 474	3 183	64 654	36 319	28 335	91,3	93,2	88,8
0531 PolPräs - Behördenleitung und Stab -	243,9	153,3	90,6	6 983	3 854	3 129	89 241	56 106	33 135	92,2	93,1	90,6
0533 PolPräs - Direktion 1 -	2 006,2	1 456,5	549,7	94 086	64 967	29 119	734 252	533 076	201 176	87,2	87,8	85,5
0534 PolPräs - Direktion 2 -	2 062,8	1 463,8	598,9	91 383	63 730	27 653	754 952	535 751	219 201	87,9	88,1	87,4
0535 PolPräs - Direktion 3 -	1 644,8	1 216,2	428,6	72 411	53 974	18 437	601 975	445 112	156 863	88,0	87,9	88,2
0536 PolPräs - Direktion 4 -	1 845,4	1 331,7	513,8	85 699	60 318	25 381	675 417	487 381	188 036	87,3	87,6	86,5
0537 PolPräs - Direktion 5 -	2 107,2	1 565,3	541,9	96 444	71 428	25 016	771 218	572 870	198 348	87,5	87,5	87,4
0538 PolPräs - Direktion 6 -	2 143,2	1 604,7	538,5	94 912	71 812	23 100	784 386	587 298	197 088	87,9	87,8	88,3
0541 PolPräs - Direktion Zentrale Aufgaben -	3 306,9	2 744,5	562,4	155 110	128 025	27 085	1 210 294	1 004 455	205 839	87,2	87,3	86,8
0543 PolPräs - Landeskriminalamt -	2 777,2	1 811,4	965,8	98 789	63 362	35 427	1 016 412	662 956	353 456	90,3	90,4	90,0
0553 PolPräs - Zentraler Service -	2 043,8	1 187,1	856,7	68 857	37 456	31 401	747 988	434 450	313 538	90,8	91,4	90,0
0559 Hauptstadtbedingte Aufwendungen im Sicherheitsbereich des Landes Berlin	1 924,6	1 625,5	299,1	80 758	68 610	12 148	704 353	594 897	109 456	88,5	88,5	88,9
0561 Berliner Feuerwehr - Landesbrand- direktor -	74,5	52,8	21,8	2 571	1 509	1 062	27 267	19 305	7 962	90,6	92,2	86,7
0562 Berliner Feuerwehr - Direktion Nord -	878,1	863,6	14,5	39 871	39 588	283	321 387	316 079	5 308	87,6	87,5	94,7
0563 Berliner Feuerwehr - Direktion Süd -	885,5	869,6	15,9	46 289	45 892	397	324 091	318 268	5 823	85,7	85,6	93,2
0564 Berliner Feuerwehr - Direktion West -	1 140,0	1 116,7	23,3	49 561	48 944	617	417 245	408 706	8 539	88,1	88,0	92,8
0565 Berliner Feuerwehr - Service -	910,6	786,8	123,8	27 190	22 386	4 804	333 299	288 006	45 293	91,8	92,2	89,4
0571 LABO - Leitung -	58,0	24,8	33,2	1 445	471	974	21 229	9 089	12 140	93,2	94,8	92,0
0572 LABO - Einwohnerwesen -	128,8	26,7	102,2	5 513	894	4 619	47 149	9 759	37 390	88,3	90,8	87,6
0573 LABO - Kraftfahrzeugwesen -	439,3	85,8	353,5	20 422	2 514	17 908	160 790	31 413	129 377	87,3	92,0	86,2
0574 LABO - Ausländerangelegenheiten -	291,3	87,7	203,7	10 755	2 433	8 322	106 629	32 085	74 544	89,9	92,4	88,8
0575 LABO - Entschädigungsleistungen -	50,8	14,0	36,8	1 206	125	1 081	18 575	5 124	13 451	93,5	97,6	92,0
0576 Standesamt I	66,3	12,9	53,3	1 738	596	1 142	24 247	4 728	19 519	92,8	87,4	94,1
0585 Landesverwaltungsamt	50,1	24,1	26,0	1 623	662	961	18 330	8 814	9 516	91,1	92,5	89,9
0586 Landesverwaltungsamt - Logistikservice -	89,3	64,3	25,0	1 784	1 143	641	32 669	23 519	9 150	94,5	95,1	93,0
0587 Landesverwaltungsamt - Zentraler Perso- nalservice - Personalverwaltung	95,0	28,0	67,0	2 484	463	2 021	34 773	10 248	24 525	92,9	95,5	91,8
0588 Landesverwaltungsamt - Zentraler Perso- nalservice - Versorgung und Beihilfe	257,8	69,7	188,2	8 587	1 808	6 779	94 365	25 495	68 870	90,9	92,9	90,2

Noch: 2 Pauschale Gesundheitsquoten¹⁾ der Beschäftigten der Hauptverwaltung des unmittelbaren Landesdienstes Berlin²⁾ 2008 nach Einzelplänen und Kapiteln
- Berichtsjahr 2008 mit Datenstand im IPV-Verfahren Juni 2009 -

Verwaltungsbereich --- Einzelplan --- Kapitel	Zahl der durchschnittlich Beschäftigten			Fehlzeiten ³⁾ der Beschäftigten in Kalendertagen			Sollzeit der Beschäftigten in Kalendertagen			Gesundheitsquote der Beschäftigten in %		
	ins-gesamt	männlich	weiblich	ins-gesamt	männlich	weiblich	ins-gesamt	männlich	weiblich	ins-gesamt	männlich	weiblich
06 - Justiz ⁴⁾	2 239,7	362,0	1 877,7	76 041	8 878	67 163	819 686	132 467	687 219	90,7	93,3	90,2
0600 SenJust - Politisch-Administrativer Bereich und Service - ⁴⁾	47,5	5,6	41,9	709	18	691	17 386	2 044	15 342	95,9	99,1	95,5
0605 Gemeinsames Juristisches Prüfungsamt ⁴⁾	9,0	-	9,0	115	-	115	3 294	-	3 294	96,5	-	96,5
0609 SenJust - Personalüberhang - ⁴⁾	-	-	-	-	-	-	-	-	-	-	-	-
0611 Generalstaatsanwaltschaft ⁴⁾	25,0	9,9	15,1	359	162	197	9 150	3 629	5 521	96,1	95,5	96,4
0612 Staatsanwaltschaft ⁴⁾	213,3	11,0	202,3	7 119	318	6 801	78 047	4 026	74 021	90,9	92,1	90,8
0613 Amtsanwaltschaft ⁴⁾	35,5	-	35,5	1 512	-	1 512	12 995	-	12 995	88,4	-	88,4
0615 Kammergericht ⁴⁾	145,1	27,9	117,2	3 683	171	3 512	53 106	10 218	42 888	93,1	98,3	91,8
0616 Landgericht ⁴⁾	175,9	2,8	173,2	7 103	.	.	64 380	1 006	63 374	89,0	.	.
0619 Amtsgericht Charlottenburg ⁴⁾	98,9	5,0	93,9	3 655	225	3 430	36 203	1 830	34 373	89,9	87,7	90,0
0620 Amtsgericht Hohenschönhausen ⁴⁾	44,8	0,4	44,3	1 518	.	.	16 380	153	16 227	90,7	.	.
0621 Amtsgericht Köpenick ⁴⁾	30,0	-	30,0	1 535	-	1 535	10 980	-	10 980	86,0	-	86,0
0622 Amtsgericht Lichtenberg ⁴⁾	29,9	-	29,9	441	-	441	10 950	-	10 950	96,0	-	96,0
0623 Amtsgericht Mitte ⁵⁾	48,6	-	48,6	2 041	-	2 041	17 778	-	17 778	88,5	-	88,5
0624 Amtsgericht Neukölln ⁴⁾	39,3	1,5	37,8	2 554	.	.	14 365	550	13 815	82,2	.	.
0625 Amtsgericht Pankow-Weißensee ⁴⁾	47,4	2,0	45,4	936	.	.	17 354	732	16 622	94,6	.	.
0626 Amtsgericht Schöneberg ⁴⁾	117,5	6,0	111,5	5 813	251	5 562	43 003	2 196	40 807	86,5	88,6	86,4
0627 Amtsgericht Spandau ⁴⁾	65,4	1,0	64,4	3 469	.	.	23 942	366	23 576	85,5	.	.
0628 Amtsgericht Tempelhof-Kreuzberg ⁴⁾	106,8	3,0	103,8	4 309	23	4 286	39 097	1 098	37 999	89,0	97,9	88,7
0630 Amtsgericht Tiergarten ⁴⁾	212,0	9,3	202,7	6 508	135	6 373	77 591	3 416	74 175	91,6	96,0	91,4
0631 Amtsgericht Wedding ⁴⁾	92,8	7,2	85,6	3 098	283	2 815	33 944	2 623	31 321	90,9	89,2	91,0
0641 Oberverwaltungsgericht Berlin-Brandenburg ⁴⁾	18,8	2,8	16,0	366	.	.	6 863	1 007	5 856	94,7	.	.
0642 Verwaltungsgericht ⁴⁾	55,7	3,0	52,7	1 972	39	1 933	20 373	1 098	19 275	90,3	96,4	90,0
0651 Sozialgericht ⁴⁾	102,6	13,6	89,0	2 864	125	2 739	37 550	4 971	32 579	92,4	97,5	91,6
0661 Justizvollzugsanstalt Charlottenburg ⁴⁾	22,3	7,1	15,3	528	42	486	8 175	2 593	5 582	93,5	98,4	91,3
0662 Justizvollzugsanstalt Düppel ⁴⁾	2,0	-	2,0	.	-	.	732	-	732	.	-	.
0663 Justizvollzugsanstalt für Frauen ⁴⁾	14,7	3,5	11,2	475	227	248	5 368	1 280	4 088	91,2	82,3	93,9
0664 Justizvollzugsanstalt Hakenfelde ⁴⁾	4,3	1,7	2,7	24	.	.	1 585	609	976	98,5	.	.
0665 Justizvollzugsanstalt Heiligensee ⁴⁾	3,7	1,7	2,0	82	.	.	1 340	608	732	93,9	.	.
0666 Justizvollzugsanstalt Moabit ⁴⁾	66,3	38,3	28,0	2 777	1 280	1 497	24 260	14 013	10 247	88,6	90,9	85,4
0667 Justizvollzugsanstalt Plötzensee ⁴⁾	72,0	56,1	15,9	2 176	1 520	656	26 355	20 529	5 826	91,7	92,6	88,7
0668 Justizvollzugsanstalt Tegel ⁴⁾	114,0	70,4	43,6	3 354	1 933	1 421	41 726	25 773	15 953	92,0	92,5	91,1
0669 Jugendstrafanstalt ⁴⁾	69,2	46,2	23,0	1 970	1 597	373	25 307	16 887	8 420	92,2	90,5	95,6
0671 Jugendarrestanstalt ⁴⁾	1,0	1,0	-	.	.	.	366	366	-	.	.	-
0673 Justizvollzugskrankenhaus ⁴⁾	57,8	18,3	39,4	1 381	306	1 075	21 136	6 711	14 425	93,5	95,4	92,5
0691 Soziale Dienste der Justiz - Gerichtshilfe und Bewährungshilfe - ⁴⁾	50,8	5,8	45,0	1 556	57	1 499	18 605	2 135	16 470	91,6	97,3	90,9
09 - Integration, Arbeit und Soziales	1819,3	500,2	1319,2	53 178	11 334	41 844	665 873	183 061	482 812	92,0	93,8	91,3
0900 SenIntArbSoz - Politisch-Administrativer Bereich und Service -	124,6	41,8	82,8	2 419	533	1 886	45 593	15 309	30 284	94,7	96,5	93,8
0903 SenIntArbSoz - Beauftragte/r für Integration und Migration -	23,6	11,0	12,6	.	198	.	8 633	4 028	4 605	.	95,1	.
0909 SenIntArbSoz - Personalüberhang -	10,8	1,7	9,1	.	-	.	3 934	610	3 324	.	-	.
0930 SenIntArbSoz - Soziales -	114,1	50,9	63,2	3 095	993	2 102	41 755	18 637	23 118	92,6	94,7	90,9
0940 SenIntArbSoz - Arbeit und Berufliche Bildung -	70,3	28,5	41,8	1 353	304	1 049	25 740	10 430	15 310	94,7	97,1	93,1
0941 Arbeitsgerichtsbarkeit	266,7	80,3	186,4	5 967	944	5 023	97 601	29 369	68 232	93,9	96,8	92,6
0960 LAGeSo - Leitung der Behörde und Service -	142,3	49,9	92,4	3 240	1 151	2 089	52 095	18 270	33 825	93,8	93,7	93,8
0962 LAGeSo - Integrationsamt und Hauptfürsorgestelle; Aufgaben des Gesundheitswesens -	227,0	48,3	178,8	5 445	689	4 756	83 087	17 664	65 423	93,4	96,1	92,7
0964 LAGeSo - Versorgung -	315,6	66,1	249,5	12 553	2 239	10 314	115 505	24 186	91 319	89,1	90,7	88,7
0966 LAGeSo - Soziales -	202,7	59,4	143,3	6 432	2 108	4 324	74 175	21 745	52 430	91,3	90,3	91,8
0969 LAGeSo - Deutsche Dienststelle (WAST) -	321,8	62,3	259,4	12 174	2 175	9 999	117 755	22 813	94 942	89,7	90,5	89,5

Noch: 2 Pauschale Gesundheitsquoten¹⁾ der Beschäftigten der Hauptverwaltung des unmittelbaren Landesdienstes Berlin²⁾ 2008 nach Einzelplänen und Kapiteln
- Berichtsjahr 2008 mit Datenstand im IPV-Verfahren Juni 2009 -

Verwaltungsbereich --- Einzelplan --- Kapitel	Zahl der durchschnittlich Beschäftigten			Fehlzeiten ³⁾ der Beschäftigten in Kalendertagen			Sollzeit der Beschäftigten in Kalendertagen			Gesundheitsquote der Beschäftigten in %		
	ins-gesamt	männlich	weiblich	ins-gesamt	männlich	weiblich	ins-gesamt	männlich	weiblich	ins-gesamt	männlich	weiblich
	10 - Bildung, Wissenschaft und Forschung	37 585,8	9 987,1	27 598,7	914 055	199 851	714 204	13 755 675	3 654 888	10 100 787	93,4	94,5
1000 SenBildWiss - Politisch-Administrativer Bereich und Service -	391,2	94,9	296,3	10 430	2 249	8 181	143 169	34 741	108 428	92,7	93,5	92,5
1009 SenBildWiss - Personalüberhang -	17,4	6,8	10,6	14	13	1	6 370	2 499	3 871	99,8	99,5	100,0
1010 SenBildWiss - Planung und Recht im Schulbereich -	94,3	41,8	52,4	1 778	534	1 244	34 494	15 310	19 184	94,8	96,5	93,5
1011 SenBildWiss - Operative Schulaufsicht und Unterrichtsversorgung der berufsbildenden und zentral verwalteten Schulen -	37,3	13,3	23,9	826	227	599	13 634	4 881	8 753	93,9	95,3	93,2
1012 SenBildWiss - Operative Schulaufsicht und Unterrichtsversorgung der allgemeinbildenden Schulen -	256,7	67,3	189,3	4 334	769	3 565	93 937	24 644	69 293	95,4	96,9	94,9
1013 SenBildWiss - Weiterbildung, lebenslanges Lernen -	15,0	6,0	9,0	224	47	177	5 490	2 196	3 294	95,9	97,9	94,6
1014 Landeszentrale für politische Bildungsarbeit	10,0	4,0	6,0	466	23	443	3 660	1 464	2 196	87,3	98,4	79,8
1015 Grundschulen	14 021,8	1 683,5	12 338,3	389 085	40 780	348 305	5 131 790	616 075	4 515 715	92,4	93,4	92,3
1016 Hauptschulen	1 500,8	536,3	964,6	41 844	14 156	27 688	549 261	196 246	353 015	92,4	92,8	92,2
1017 Realschulen	1 646,3	505,8	1 140,4	43 482	13 476	30 006	602 479	185 101	417 378	92,8	92,7	92,8
1018 Gymnasien	5 937,6	2 215,3	3 722,3	122 141	38 923	83 218	2 172 999	810 695	1 362 304	94,4	95,2	93,9
1019 Gesamtschulen	4 535,6	1 590,8	2 944,8	99 741	29 407	70 334	1 659 878	582 170	1 077 708	94,0	94,9	93,5
1020 Sonderschulen	3 389,9	517,1	2 872,8	92 298	11 853	80 445	1 240 684	189 241	1 051 443	92,6	93,7	92,3
1021 Berufsbildende Schulen	4 529,7	2 312,3	2 217,4	83 011	40 343	42 668	1 657 775	846 228	811 547	95,0	95,2	94,7
1022 Staatliche Technikerschule	81,3	54,6	26,8	1 380	932	448	29 762	19 974	9 788	95,4	95,3	95,4
1023 Staatliche Ballettschule und Schule für Artistik	102,9	41,8	61,1	2 727	1 132	1 595	37 669	15 311	22 358	92,8	92,6	92,9
1024 Zentral verwaltete Schulen	286,6	86,7	199,9	4 970	1 084	3 886	104 894	31 724	73 170	95,3	96,6	94,7
1030 SenBildWiss - Schulaufsicht und Qualitätsentwicklung -	77,7	27,9	49,8	1 434	758	676	28 405	10 207	18 198	95,0	92,6	96,3
1031 SenBildWiss - Lehrerbildung, Lehramtsprüfungen und Vorbereitungsdienst -	94,2	30,8	63,4	2 287	408	1 879	34 463	11 254	23 209	93,4	96,4	91,9
1040 SenBildWiss - Jugend, Familie und Landesjugendamt -	211,7	64,7	147,0	5 354	1 629	3 725	77 471	23 670	53 801	93,1	93,1	93,1
1051 Sozialpädagogische Fortbildungsstätte Jagdschloss Glienicke	53,8	10,3	43,6	1 727	463	1 264	19 703	3 751	15 952	91,2	87,7	92,1
1070 SenBildWiss - Wissenschaft -	28,0	8,9	19,1	314	95	219	10 249	3 262	6 987	96,9	97,1	96,9
1080 SenBildWiss - Forschung -	45,9	13,5	32,4	574	68	506	16 806	4 940	11 866	96,6	98,6	95,7
1091 SenBildWiss - Sekretariat der Kultusministerkonferenz -	220,3	52,8	167,6	3 614	482	3 132	80 633	19 304	61 329	95,5	97,5	94,9
11 - Gesundheit, Umwelt und Verbraucherschutz	791,3	323,4	467,9	19 956	6 683	13 273	289 631	118 369	171 262	93,1	94,4	92,2
1100 SenGesUmV - Politisch-Administrativer Bereich und Service -	79,2	22,1	57,1	1 930	471	1 459	28 976	8 083	20 893	93,3	94,2	93,0
1109 SenGesUmV - Personalüberhang -	10,0	4,0	6,0	14	11	3	3 660	1 464	2 196	99,6	99,2	99,9
1110 SenGesUmV - Gesundheit -	107,1	26,0	81,1	2 003	275	1 728	39 211	9 524	29 687	94,9	97,1	94,2
1111 Landesinstitut für gerichtliche und soziale Medizin	56,1	29,2	26,9	856	378	478	20 527	10 676	9 851	95,8	96,5	95,1
1112 Gemeinsames Krebsregister	22,3	3,0	19,3	636	19	617	8 176	1 098	7 078	92,2	98,3	91,3
1113 LAGetSi	165,4	79,3	86,1	5 024	2 065	2 959	60 542	29 035	31 507	91,7	92,9	90,6
1120 SenGesUmV - Integrativer Umweltschutz	201,6	92,8	108,8	5 897	2 177	3 720	73 782	33 947	39 835	92,0	93,6	90,7
1121 Fischereiamt	14,7	8,3	6,3	460	79	381	5 369	3 049	2 320	91,4	97,4	83,6
1130 SenGesUmV - Umweltpolitik -	86,0	39,8	46,2	1 979	554	1 425	31 476	14 579	16 897	93,7	96,2	91,6
1140 SenGesUmV - Verbraucherschutz -	49,0	18,9	30,1	1 157	654	503	17 912	6 914	10 998	93,5	90,5	95,4

Anmerkungen siehe Seite 15

Noch: 2 Pauschale Gesundheitsquoten¹⁾ der Beschäftigten der Hauptverwaltung des unmittelbaren Landesdienstes Berlin²⁾ 2008 nach Einzelplänen und Kapiteln
- Berichtsjahr 2008 mit Datenstand im IPV-Verfahren Juni 2009 -

Verwaltungsbereich --- Einzelplan --- Kapitel	Zahl der durchschnittlich Beschäftigten			Fehlzeiten ³⁾ der Beschäftigten in Kalendertagen			Sollzeit der Beschäftigten in Kalendertagen			Gesundheitsquote der Beschäftigten in %		
	ins-gesamt	männlich	weiblich	ins-gesamt	männlich	weiblich	ins-gesamt	männlich	weiblich	ins-gesamt	männlich	weiblich
12 - Stadtentwicklung	1 667,3	844,3	823,0	34 612	15 034	19 578	610 248	309 026	301 222	94,3	95,1	93,5
1200 SenStadt - Politisch-Administrativer Bereich und Service -	163,3	64,7	98,6	3 404	1 279	2 125	59 746	23 668	36 078	94,3	94,6	94,1
1205 SenStadt - Generelle Angelegenheiten, Ressortkoordination und Recht -	35,3	14,0	21,3	777	94	683	12 901	5 124	7 777	94,0	98,2	91,2
1209 SenStadt - Personalüberhang -	37,4	21,3	16,1	727	119	608	13 689	7 803	5 886	94,7	98,5	89,7
1210 SenStadt - Stadt- und Freiraumplanung -	129,9	49,7	80,3	1 866	842	1 024	47 547	18 177	29 370	96,1	95,4	96,5
1211 Berliner Forsten	97,0	59,7	37,3	1 722	653	1 069	35 503	21 839	13 664	95,1	97,0	92,2
1212 Pflanzenschutzamt	30,0	12,0	18,0	405	.	.	10 980	4 392	6 588	96,3	.	.
1213 Landesdenkmalamt	43,8	23,0	20,8	691	186	505	16 050	8 421	7 629	95,7	97,8	93,4
1214 SenStadt - Gemeinsame Landesplanung -	13,1	9,1	4,0	287	237	50	4 788	3 324	1 464	94,0	92,9	96,6
1220 SenStadt - Städtebau und Projekte -	64,0	29,9	34,1	834	338	496	23 426	10 950	12 476	96,4	96,9	96,0
1230 SenStadt - Geoinformation, Vermessung und Wertermittlung -	141,8	76,1	65,7	2 689	1 392	1 297	51 882	27 847	24 035	94,8	95,0	94,6
1240 SenStadt - Wohnungswesen, Stadterneuerung, Bauförderung -	124,7	40,3	84,3	2 750	570	2 180	45 626	14 761	30 865	94,0	96,1	92,9
1250 SenStadt - Hochbau -	135,2	82,8	52,4	2 924	1 608	1 316	49 472	30 287	19 185	94,1	94,7	93,1
1255 SenStadt - Tiefbau -	294,5	193,9	100,6	7 168	4 327	2 841	107 790	70 976	36 814	93,4	93,9	92,3
1260 SenStadt - Ministerielle Angelegenheiten des Bauwesens -	111,3	49,4	61,9	3 252	1 486	1 766	40 746	18 085	22 661	92,0	91,8	92,2
1270 SenStadt - Verkehr -	125,8	61,2	64,7	2 305	533	1 772	46 058	22 387	23 671	95,0	97,6	92,5
1271 Verkehrslenkung Berlin	113,3	55,3	58,0	2 717	1 178	1 539	41 482	20 253	21 229	93,5	94,2	92,8
1272 Gemeinsame Obere Luftfahrtbehörde Berlin-Brandenburg	7,0	2,0	5,0	94	.	.	2 562	732	1 830	96,3	.	.
13 - Wirtschaft, Technologie und Frauen	401,6	151,3	250,3	9 954	3 987	5 967	146 978	55 357	91 621	93,2	92,8	93,5
1300 SenWiTechFrau - Politisch-Administrativer Bereich und Service -	139,1	42,0	97,1	4 205	1 286	2 919	50 903	15 371	35 532	91,7	91,6	91,8
1309 SenWiTechFrau - Personalüberhang -	4,0	2,0	2,0	23	.	.	1 464	732	732	98,4	.	.
1320 SenWiTechFrau - Wirtschafts- und Technologiepolitik, Wirtschaftsordnung -	134,0	74,8	59,2	3 571	2 171	1 400	49 044	27 390	21 654	92,7	92,1	93,5
1330 SenWiTechFrau - Wirtschaftsförderung -	90,3	32,4	57,9	1 462	.	.	33 063	11 864	21 199	95,6	.	.
1350 SenWiTechFrau - Frauen -	34,2	.	34,2	693	.	693	12 504	.	12 504	94,5	.	94,5
15 - Finanzen	7 777,8	2 571,3	5 206,5	241 263	64 759	176 504	2 846 616	941 073	1 905 543	91,5	93,1	90,7
1500 SenFin - Politisch-Administrativer Bereich und Service -	185,7	60,6	125,1	4 752	1 925	2 827	67 953	22 173	45 780	93,0	91,3	93,8
1502 SenFin - Zentrale Datenstelle der Landesfinanzminister -	8,9	3,0	5,9	.	.	.	3 265	1 098	2 167	.	.	.
1509 SenFin - Personalüberhang -	6,5	2,0	4,5	.	.	.	2 377	732	1 645	.	.	.
1510 SenFin - Vermögen -	74,2	37,5	36,7	1 293	755	538	27 145	13 725	13 420	95,2	94,5	96,0
1514 Landesamt zur Regelung offener Vermögensfragen/Landesausgleichsamt	142,0	42,7	99,3	5 120	648	4 472	51 969	15 615	36 354	90,1	95,9	87,7
1520 SenFin - Haushalt -	138,5	68,2	70,3	2 006	991	1 015	50 689	24 948	25 741	96,0	96,0	96,1
1521 Landeshauptkasse	73,5	17,1	56,4	1 526	509	1 017	26 898	6 251	20 647	94,3	91,9	95,1
1522 Zentrale Steuerung des Personalüberhangs	106,3	27,6	78,7	2 660	208	2 452	38 889	10 096	28 793	93,2	97,9	91,5
1530 SenFin - Steuern -	129,2	76,1	53,1	3 517	1 937	1 580	47 269	27 843	19 426	92,6	93,0	91,9
1531 Finanzämter	6 913,2	2 236,7	4 676,5	220 337	57 784	162 553	2 530 162	818 592	1 711 570	91,3	92,9	90,5
28 - Zentrale Personalangelegenheiten - ZeP	4 644,4	1 251,2	3 393,3	209 532	59 097	150 435	1 699 258	457 826	1 241 432	87,7	87,1	87,9
2809 Zentrales Personalüberhangmanagement	4 644,4	1 251,2	3 393,3	209 532	59 097	150 435	1 699 258	457 826	1 241 432	87,7	87,1	87,9

1) entsprechend den Vorgaben des Fachkonzepts der Senatsverwaltung für Inneres und Sport (Version: 1.3) - "Gesundheitsreport Stufe 1: Pauschale Gesundheitsquote"

2) entsprechend Personalstrukturstatistikgesetz ohne Abghs, RH, BlnBDI

3) Fehlzeiten auf Grund krankheitsbedingter Abwesenheitsarten - einbezogene Abwesenheitsarten nach IPV-Schlüssel: 0200 und 0210 - Krankheit mit und ohne Attest; 0270 - Arbeitsunfall (inkl. Dienstunfall); 0280 - Wegeunfall; 0614/0615 - Aussteuerung aus Krankenkasse - Tarif -; 9250 und 9255 - Krankheit mit und ohne Attest (nur Feuerwehr); 9755 - Dienstunfall (nur Polizei); 9760 - Qualifiz. Dienstunfall (nur Polizei); 9765 - Wegeunfall (nur Polizei)

4) ohne Beamte/Richter der Justiz, da deren krankheitsbedingte Abwesenheitszeiten im Verfahren Integrierte Personalverwaltung -IPV- nicht eingepflegt sind

Zeichenerklärung:

Datenfeld mit Punkt (.) bedeutet zu kleinteilige Zahl (bezogen auf die Zahl der durchschnittlich Beschäftigten), Werte deshalb geheim zu halten

Datenfeld mit Strich (-) bedeutet nichts vorhanden

3 Pauschale Gesundheitsquoten¹⁾ der Beschäftigten des unmittelbaren Landesdienstes Berlin²⁾ 2008 und 2007 nach Einzelplänen und Behörden und nach Bezirken
- Berichtsjahr 2008 mit Datenstand im IPV-Verfahren Juni 2009, Berichtsjahr 2007 mit Datenstand im IPV-Verfahren Juni 2008 -

Verwaltungsbereich --- Einzelplan/Behörde/Bereich --- Bezirk	Gesundheitsquote der Beschäftigten			Zahl der durchschnittlich Beschäftigten			
	2008 in %	2007 in %	Veränderung 2008 zu 2007 in %-Punkten	2008	2007	Veränderung 2008 zu 2007	
						absolut	in %
Haupt- und Bezirksverwaltungen insgesamt³⁾	91,3	91,5	-0,2	110 675,6	112 643,8	-1 968,2	-1,8
Hauptverwaltung insgesamt³⁾	91,2	91,5	-0,2	85 719,7	86 521,3	-801,6	-0,9
02 - Verfassungsgerichtshof	97,3	99,5	-2,2	6,0	5,8	0,3	4,2
03 - Regierende/r Bürgermeister/in	96,0	96,0	0,0	413,2	420,8	-7,6	-1,8
RBm - Senatskanzlei	95,6	96,5	-0,9	200,7	200,4	0,3	0,1
RBm - Kultur	96,3	95,5	0,8	212,5	220,3	-7,8	-3,7
05 - Inneres und Sport	88,6	89,2	-0,6	28 373,3	28 831,8	-458,6	-1,6
SenInnSport - Inneres	94,2	94,6	-0,4	665,9	645,1	20,8	3,1
SenInnSport - Sport	93,5	95,6	-2,1	186,3	188,8	-2,5	-1,3
PolPräs	88,3	88,8	-0,5	22 105,8	22 638,3	-532,5	-2,4
Feuerwehr	88,4	89,5	-1,1	3 888,7	3 789,3	99,4	2,6
LABO	89,2	89,6	-0,4	1 034,5	1 069,3	-34,8	-3,4
LVwA	92,0	92,4	-0,4	492,2	501,2	-9,0	-1,8
06 - Justiz ³⁾	90,7	91,0	-0,3	2 239,7	2 255,7	-16,0	-0,7
SenJust ³⁾	93,9	93,9	0,0	107,3	113,2	-5,8	-5,4
Generalstaatsanwaltschaft ³⁾	96,1	94,2	1,9	25,0	23,0	2,0	8,0
Staatsanwaltschaft ³⁾	90,9	92,4	-1,6	213,3	218,6	-5,3	-2,5
Amtsanwaltschaft ³⁾	88,4	87,8	0,6	35,5	35,3	0,2	0,5
Kammergericht ³⁾	93,1	92,2	0,9	145,1	142,8	2,3	1,6
Landgericht ³⁾	89,0	88,2	0,7	175,9	186,6	-10,7	-6,1
Amtsgerichte ³⁾	89,5	90,1	-0,6	933,3	946,1	-12,8	-1,4
Oberverwaltungsgericht BB ³⁾	94,7	97,9	-3,2	18,8	18,0	0,8	4,0
Verwaltungsgericht ³⁾	90,3	89,9	0,4	55,7	56,1	-0,4	-0,7
Sozialgericht ³⁾	92,4	91,1	1,3	102,6	98,8	3,8	3,7
Justizvollzugsanstalten ³⁾	91,8	92,4	-0,6	427,3	417,3	10,0	2,3
09 - Integration, Arbeit und Soziales	92,0	92,6	-0,6	1 819,3	1 798,4	20,9	1,1
SenIntArbSoz	94,1	95,6	-1,5	343,3	351,7	-8,3	-2,4
Arbeitsgerichtsbarkeit	93,9	93,6	0,3	266,7	269,3	-2,6	-1,0
LAGeSo	91,5	91,5	-0,1	887,6	837,3	50,3	5,7
WASSt	89,7	91,4	-1,7	321,8	340,2	-18,4	-5,7
10 - Bildung, Wissenschaft und Forschung	93,4	93,3	0,0	37 585,8	37 466,3	119,5	0,3
SenBildWiss	94,1	94,3	-0,2	1 269,2	1 276,3	-7,1	-0,6
Landeszentrale für pol. Bildungsarbeit	87,3	97,2	-10,0	10,0	9,5	0,5	5,0
Schulen	93,3	93,3	0,0	36 032,4	35 870,3	162,2	0,5
LISUM ⁴⁾	-	93,2	x	-	29,3	-29,3	x
Sozialpäd. Fortbildungsinst. BB	91,2	92,2	-1,0	53,8	54,8	-1,0	-1,9
Sekretariat der KMK	95,5	95,3	0,2	220,3	226,1	-5,8	-2,6
11 - Gesundheit, Umwelt und Verbraucherschutz	93,1	93,7	-0,6	791,3	787,8	3,6	0,5
SenGesUmV	93,3	94,5	-1,2	532,8	522,7	10,2	1,9
LI für gerichtl. u. soziale Medizin	95,8	95,8	0,1	56,1	54,5	1,6	2,8
Gemeinsames Krebsregister	92,2	89,6	2,6	22,3	23,6	-1,3	-5,6
LAGetSi	91,7	91,9	-0,2	165,4	172,6	-7,2	-4,3
Fischereiamt	91,4	84,4	7,0	14,7	14,4	0,3	1,7
12 - Stadtentwicklung	94,3	94,3	0,0	1 667,3	1 685,5	-18,2	-1,1
SenStadt	94,2	94,5	-0,2	1 376,2	1 397,3	-21,2	-1,5
Berliner Forsten	95,1	94,2	1,0	97,0	98,0	-1,0	-1,0
Pflanzenschutzamt	96,3	95,7	0,7	30,0	31,0	-1,0	-3,3
Landesdenkmalamt	95,7	96,8	-1,1	43,8	38,8	5,0	11,4
Verkehrslenkung Berlin	93,5	91,5	1,9	113,3	113,3	-	-
Gem. Obere Luftfahrth. BB	96,3	94,0	2,4	7,0	7,0	-	-
13 - Wirtschaft, Technologie und Frauen	93,2	94,7	-1,5	401,6	414,8	-13,3	-3,3
15 - Finanzen	91,5	91,8	-0,3	7 777,8	7 937,8	-159,9	-2,1
SenFin	94,2	94,7	-0,6	542,9	731,5	-188,6	-34,7
LARoV/LAgl	90,1	92,7	-2,5	142,0	153,3	-11,3	-7,9
Landeshauptkasse	94,3	92,4	1,9	73,5	80,5	-7,0	-9,5
ZeP (Kapitel 1522)	93,2	94,9	-1,7	106,3	91,8	14,5	13,6
Finanzämter	91,3	91,4	-0,1	6 913,2	6 880,8	32,4	0,5
28 - Zentrale Personalangelegenheiten - ZeP	87,7	87,8	-0,2	4 644,4	4 914,5	-270,1	-5,8
29 - Allgemeine Finanzangelegenheiten ⁵⁾	-	98,5	x	-	1,2	-1,2	x

Anmerkungen siehe Seite 17

Noch: 3 Pauschale Gesundheitsquoten¹⁾ der Beschäftigten des unmittelbaren Landesdienstes Berlin²⁾ 2008 und 2007 nach Einzelplänen und Behörden und nach Bezirken
- Berichtsjahr 2008 mit Datenstand im IPV-Verfahren Juni 2009, Berichtsjahr 2007 mit Datenstand im IPV-Verfahren Juni 2008 -

Verwaltungsbereich --- Einzelplan/Behörde/Bereich --- Bezirk	Gesundheitsquote der Beschäftigten			Zahl der durchschnittlich Beschäftigten			
	2008 in %	2007 in %	Veränderung 2008 zu 2007 in %-Punkten	2008	2007	Veränderung 2008 zu 2007	
						absolut	in %
Bezirksverwaltungen insgesamt	91,6	91,8	-0,2	24 955,9	26 122,5	-1 166,6	-4,7
Mitte	90,7	91,2	-0,5	3 031,3	3 145,8	-114,6	-3,8
Friedrichshain-Kreuzberg	91,9	91,7	0,2	2 027,8	2 104,8	-76,9	-3,8
Pankow	91,9	91,9	0,0	2 382,2	2 503,3	-121,1	-5,1
Charlottenburg-Wilmersdorf	91,1	91,7	-0,6	2 280,5	2 352,3	-71,8	-3,1
Spandau	92,0	92,2	-0,2	1 626,8	1 704,3	-77,6	-4,8
Steglitz-Zehlendorf	91,9	92,2	-0,3	1 957,7	2 053,3	-95,6	-4,9
Tempelhof-Schöneberg	91,8	91,6	0,2	2 115,7	2 235,6	-119,9	-5,7
Neukölln	91,7	91,7	-0,1	1 893,5	2 042,3	-148,8	-7,9
Treptow-Köpenick	91,9	92,2	-0,3	1 908,8	1 987,5	-78,8	-4,1
Marzahn-Hellersdorf	91,2	91,9	-0,7	1 933,7	2 016,3	-82,6	-4,3
Lichtenberg	91,9	91,8	0,1	2 036,8	2 119,0	-82,2	-4,0
Reinickendorf	92,0	91,9	0,1	1 767,2	1 858,1	-90,9	-5,1

1) entsprechend den Vorgaben des Fachkonzepts der Senatsverwaltung für Inneres und Sport (Version: 1.3) - "Gesundheitsreport Stufe 1: Pauschale Gesundheitsquote"

2) entsprechend Personalstrukturstatistikgesetz ohne Abghs, RH, BlnBDI

3) ohne Beamte/Richter der Justiz, da deren krankheitsbedingte Abwesenheitszeiten im Verfahren Integrierte Personalverwaltung -IPV- nicht eingepflegt sind

4) Errichtung eines gemeinsamen LISUM Berlin-Brandenburg zum 1.1.2007; Auflösung des Kapitels 1032 (LISUM Berlin) zum 1.1.2008

5) im Einzelplan 29 wird im Jahr 2008 kein Personal geführt

Zeichenerklärung:

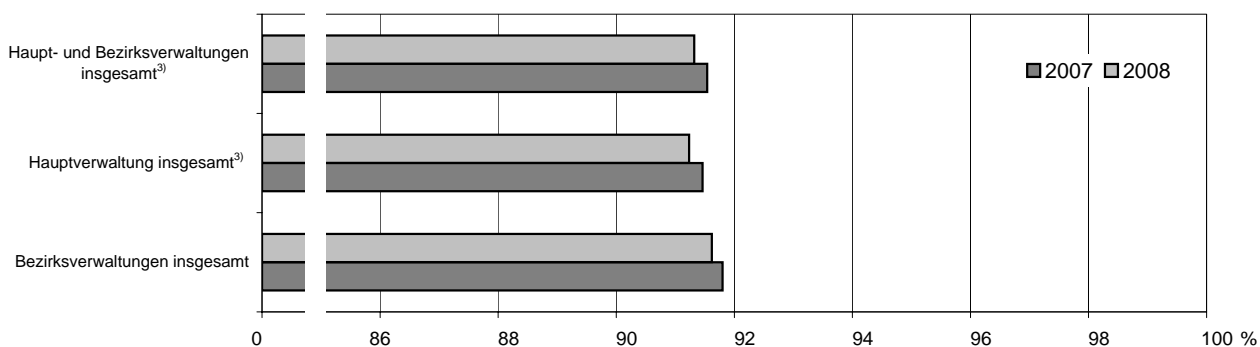
Datenfeld mit Strich (-) bedeutet nichts vorhanden

Datenfeld mit Null (0) bedeutet weniger als die Hälfte von 1 in der letzten besetzten Stelle, jedoch mehr als nichts

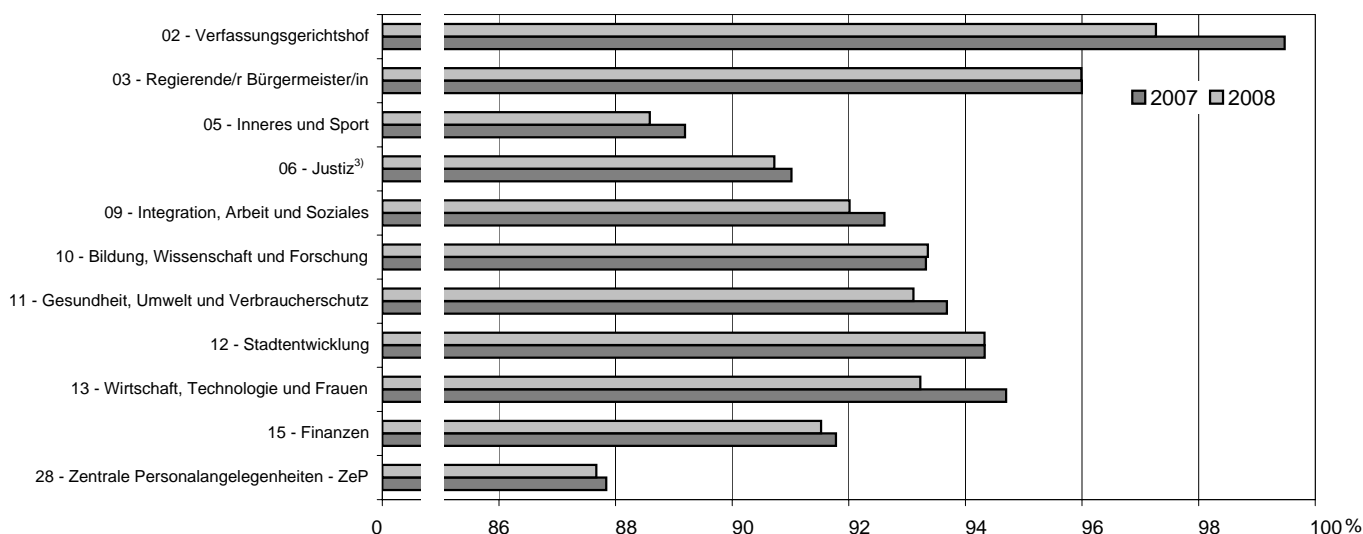
Datenfeld mit Kreuz (x) bedeutet Tabellenfach gesperrt, weil Aussage nicht sinnvoll

3 Pauschale Gesundheitsquoten¹⁾ der Beschäftigten des unmittelbaren Landesdienstes Berlin²⁾ 2008 und 2007 nach . . .

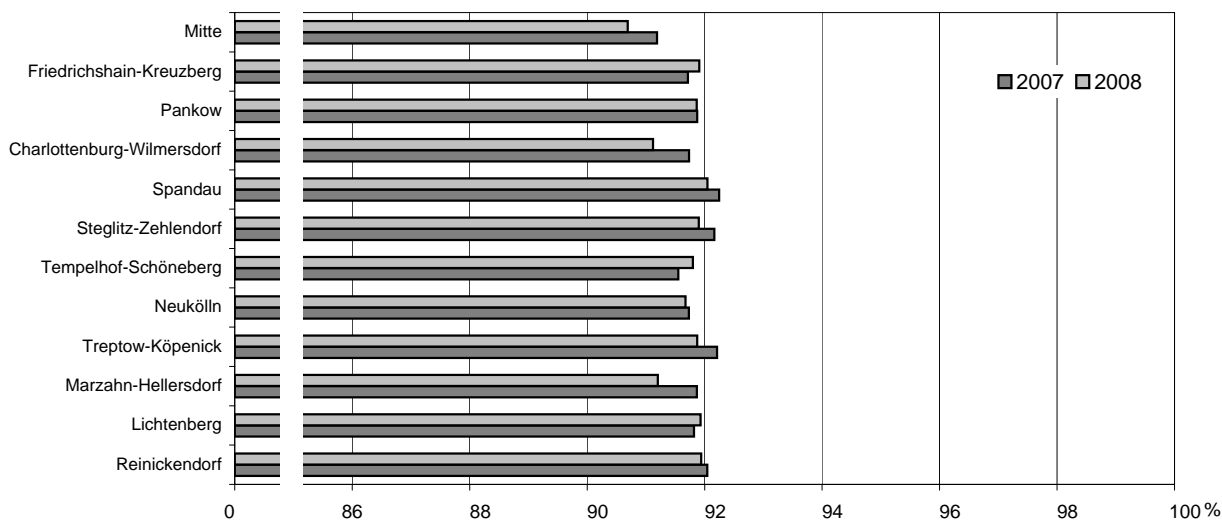
3.1 . . . Verwaltungsbereichen



3.2 . . . Einzelplänen der Hauptverwaltung³⁾



3.3 . . . Bezirken



1) entsprechend den Vorgaben des Fachkonzepts der Senatsverwaltung für Inneres und Sport (Version: 1.3) - "Gesundheitsreport Stufe 1: Pauschale Gesundheitsquote"

2) entsprechend Personalstrukturstatistikgesetz ohne Abghs, RH, BlnBDI

3) ohne Beamte/Richter der Justiz, da deren krankheitsbedingte Abwesenheitszeiten im Verfahren Integrierte Personalverwaltung -IPV- nicht eingepflegt sind