

**Vorausberechnung der bis 2021 altersbedingt aus dem
unmittelbaren Landesdienst Berlin ausscheidenden
Beschäftigten nach Tätigkeitsgruppen**

- Datenbasis September 2014 -

Sonderauswertung im Auftrag des Abgeordnetenhauses von Berlin

Impressum

Herausgeber

Statistikstelle Personal
bei der Senatsverwaltung für Finanzen
PStat
Klosterstraße 59
10179 Berlin

Monika Randow
Telefon 030 9020 - 2137
Telefax 030 9020 - 2658
E-Mail monika.randow@senfin.berlin.de

© Statistikstelle Personal bei der Senatsverwaltung für Finanzen

Für nichtgewerbliche Zwecke sind Vervielfältigung und unentgeltliche Verbreitung, auch auszugsweise, mit Quellenangabe gestattet.

Statistikstelle Personal bei der Senatsverwaltung für Finanzen

Für die Durchführung der Personalstrukturstatistik für den unmittelbaren Landesdienst Berlin wurde die Statistikstelle Personal bei der für die Überwachung und Steuerung der Personalausgaben zuständigen Senatsverwaltung, der Senatsverwaltung für Finanzen, eingerichtet. Sie ist entsprechend § 2 des Personalstrukturstatistikgesetzes organisatorisch, personell und räumlich von den anderen Organisationseinheiten getrennt und abgeschottet.

Allgemeine Auskünfte

René Geister
Telefon 030 9020 - 2273
E-Mail rene.geister@senfin.berlin.de

Fachliche Auskünfte

Britta Mießler
Telefon 030 9020 - 2267
E-Mail britta.miessler@senfin.berlin.de

Intranet

www.verwalt-berlin.de/sen/finanzen/pstat

Internet

<http://www.berlin.de/sen/finanzen/personal/personalstatistik/artikel.13543.php>

Die Statistikstelle Personal ist eine amtlich betraute Stelle zur Durchführung einer Landesstatistik im Sinne des § 16 Abs. 2 Landesstatistikgesetz.

Die Statistikstelle Personal ist zur Wahrung der Grundsätze der Neutralität, der Objektivität und wissenschaftlichen Unabhängigkeit bei der Erhebung, Aufbereitung, Darstellung und Analyse der Daten verpflichtet.

Inhaltsverzeichnis

Abkürzungsverzeichnis	5
Erläuterungen	6
Übersicht über die ADT-Haupt- und Untergruppen	8
Ergebnisse im Überblick	10
Tabellen	13
Unmittelbarer Landesdienst Berlin	
1 Vorausberechnung der bis 2021 altersbedingt aus dem unmittelbaren Landesdienst Berlin ausscheidenden Beschäftigten und deren Vollzeitäquivalente nach ADT-Haupt- und ADT-Untergruppen	16
Hauptverwaltung	
Vorausberechnung der bis 2021 altersbedingt aus dem unmittelbaren Landesdienst Berlin ausscheidenden Beschäftigten und deren Vollzeitäquivalente ... nach ADT-Haupt- und ADT-Untergruppen	
2 ... in der Hauptverwaltung	22
2.1 ... im Einzelplan 03 - Regierende/r Bürgermeister/in	24
2.2 ... im Einzelplan 05 - Inneres und Sport	26
2.3 ... im Einzelplan 06 - Justiz und Verbraucherschutz (einschl. VerfGH)	28
2.4 ... im Einzelplan 09 - Arbeit, Integration und Frauen	30
2.5 ... im Einzelplan 10 - Bildung, Jugend und Wissenschaft	32
2.6 ... im Einzelplan 11 - Gesundheit und Soziales	34
2.7 ... im Einzelplan 12 - Stadtentwicklung und Umwelt	36
2.8 ... im Einzelplan 13 - Wirtschaft, Technologie und Forschung	38
2.9 ... im Einzelplan 15 - Finanzen (ohne ehemaligen zentralen Personalüberhang (Kapitel 1599))	40
2.10 ... im Einzelplan 15 - Finanzen (nur ehemaliger zentraler Personalüberhang (Kapitel 1599))	42
Bezirksverwaltungen	
3 Vorausberechnung der bis 2021 altersbedingt aus dem unmittelbaren Landesdienst Berlin ausscheidenden Beschäftigten und deren Vollzeitäquivalente in den Bezirksverwaltungen nach ADT-Haupt- und ADT-Untergruppen	48
Vorausberechnung der bis 2021 altersbedingt aus dem unmittelbaren Landesdienst Berlin ausscheidenden Beschäftigten und deren Vollzeitäquivalente ... nach ADT-Hauptgruppen	
3.1 ... im Bezirk Mitte	50
3.2 ... im Bezirk Friedrichshain-Kreuzberg	51
3.3 ... im Bezirk Pankow	52
3.4 ... im Bezirk Charlottenburg-Wilmersdorf	53
3.5 ... im Bezirk Spandau	54
3.6 ... im Bezirk Steglitz-Zehlendorf	55
3.7 ... im Bezirk Tempelhof-Schöneberg	56
3.8 ... im Bezirk Neukölln	57
3.9 ... im Bezirk Treptow-Köpenick	58
3.10 ... im Bezirk Marzahn-Hellersdorf	59
3.11 ... im Bezirk Lichtenberg	60
3.12 ... im Bezirk Reinickendorf	61

Hauptgruppen

63

Vorausberechnung der bis 2021 altersbedingt aus dem unmittelbaren Landesdienst Berlin ausscheidenden Beschäftigten und deren Vollzeitäquivalente ... nach Einzelplänen und Bezirken

4.1	... in der Hauptgruppe 01 - Allgemeine Verwaltung (einschl. Ordnung)	66
4.2	... in der Hauptgruppe 02 - Tarifbeschäftigte (früher BMT-G)	68
4.3	... in der Hauptgruppe 03 - Bauen/Planen, Vermessen; Betriebstechnik	70
4.4	... in der Hauptgruppe 04 - Bildung, Forschung, Kultur, Wissenschaft	72
4.5	... in der Hauptgruppe 05 - Gesundheit, Sport, Umwelt	74
4.6	... in der Hauptgruppe 06 - Jugend, Soziales	76
4.7	... in der Hauptgruppe 07 - Rechtspflege, -schutz	78
4.8	... in der Hauptgruppe 08 - Sicherheit	80
4.9	... in der Hauptgruppe 09 - Steuern	82

Abbildungen

1	Beschäftigte des unmittelbaren Landesdienstes Berlin im September 2014 nach ADT-Hauptgruppen	15
2	Beschäftigte des unmittelbaren Landesdienstes Berlin im September 2014 und vorausberechnete verbleibende Beschäftigte im Jahr 2022 nach ADT-Hauptgruppen	15
3	Beschäftigte des unmittelbaren Landesdienstes Berlin in der Hauptverwaltung im September 2014 nach ADT-Hauptgruppen	21
4	Beschäftigte des unmittelbaren Landesdienstes Berlin in der Hauptverwaltung im September 2014 und vorausberechnete verbleibende Beschäftigte im Jahr 2022 nach ADT-Hauptgruppen	21
5	Beschäftigte des unmittelbaren Landesdienstes Berlin in den Bezirksverwaltungen im September 2014 nach ADT-Hauptgruppen	47
6	Beschäftigte des unmittelbaren Landesdienstes Berlin in den Bezirksverwaltungen im September 2014 und vorausberechnete verbleibende Beschäftigte im Jahr 2022 nach ADT-Hauptgruppen	47
7	Anteile der verbleibenden und der bis 2021 altersbedingt ausscheidenden Beschäftigten des unmittelbaren Landesdienstes Berlin nach ADT-Hauptgruppen	65

Abkürzungsverzeichnis

ADT	Amts-, Dienst- und Tätigkeitsbezeichnung
Ang.	Angestellte
berufsb.	berufsbildend
BezV	Bezirksverwaltung
BezBm	Bezirksbürgermeister/in
BezSt	Bezirksstadtrat/ -rätin
BInBDI	Berliner Beauftragter für Datenschutz und Informationsfreiheit
BMT-G	Bundesmanteltarifvertrag für Arbeiter gemeindlicher Verwaltungen und Betriebe
HauptV	Hauptverwaltung
IPV	Integrierte Personalverwaltung
Kremat.	Krematorien
LVwA	Landesverwaltungsamt
Materialwirtsch.	Materialwirtschaft
Med.-hilfsd.	Medizinalhilfsdienst
med.-techn.	medizinisch-technisch
PolPräs	Der Polizeipräsident in Berlin
Sept.	September
soz.	sozial
SSC	Service- und Systemunterstützungszentrum
Strafgerichtsb.	Strafgerichtsbarkeit
techn.	technisch
VerfGH	Verfassungsgerichtshof
VerwD, Verwaltungsd.	Verwaltungsdienst
VZÄ	Vollzeitäquivalent

Erläuterungen

Allgemeine Hinweise

Ziel und Zweck der Statistik

Mit diesem Bericht legt die Statistikstelle Personal tätigkeitsbezogene Vorausberechnungen über das altersbedingte Ausscheiden der Beschäftigten im unmittelbaren Landesdienst vor. Sie bilden eine Ergänzung zu den Ausscheidensvorausberechnungen, die auf Basis der Behördenstruktur erfolgen und im Rahmen des jährlichen Personalbestandsberichts vorgelegt werden.

Tätigkeitsbezogene Informationen in IPV

Zur Abbildung tätigkeitsbezogener Informationen wurde von der Senatsverwaltung für Finanzen zusammen mit dem SSC (Service- und Systemunterstützungs-Center) eine Systematik entwickelt, die den Erfordernissen der Stellenwirtschaft und Stellenplanung entspricht. In IPV (Verfahren Integrierte Personalverwaltung) wird diese Systematik sowohl auf Stellen (Arbeitsgebiete) als auch auf Beschäftigendaten angewendet; sie beinhaltet folgende Merkmale:

- **Amts-, Dienst- und Tätigkeitsbezeichnung (ADT-Bezeichnung):**
Die ADT-Bezeichnungen entsprechen bei Beamten und Beamtinnen den Amts- oder Dienstbezeichnungen. Bei den übrigen Beschäftigten werden in der Regel die Tätigkeitsbezeichnungen herangezogen, wie sie in den (tariflichen) Vorschriften zur Eingruppierung verwendet werden.
- **ADT-Untergruppe:**
Die Bildung der ADT-Untergruppen orientiert sich an den Laufbahn(fach)richtungen der Beamten und Beamtinnen. Die Tätigkeiten der ehemaligen Angestellten werden, soweit möglich, analog zugeordnet. Für die Tätigkeiten der ehemaligen Arbeiter und Arbeiterinnen gibt es eigene Untergruppen.
- **ADT-Hauptgruppe:**
Die ADT-Hauptgruppe ist die Zusammenfassung der Untergruppen wie zum Beispiel in die Bereiche „Allgemeine Verwaltung“, „Jugend, Soziales“, „Sicherheit“ oder „Rechtspflege, -schutz“. Diese Differenzierung folgt jedoch nicht der Einzelplansystematik im Berliner Haushaltsplan. Für die Tätigkeiten der ehemaligen Arbeiterinnen und

Arbeiter sieht IPV die Hauptgruppe „Tarifbeschäftigte (früher BMT-G)“ vor.

Die Struktur der Haupt- und Untergruppen zeigt die Schwerpunkte der Tätigkeiten in der Verwaltung des Landes Berlin. Auf die Ausweisung der einzelnen Amts-, Dienst- und Tätigkeitsbezeichnungen – mehr als 500 – wurde verzichtet.

Bei der Zuordnung der Amts-, Dienst- und Tätigkeitsbezeichnungen zu den Untergruppen gibt es Besonderheiten:

- Tätigkeitsbezeichnungen sind nicht immer einer einzigen ADT-Untergruppe zugeordnet. Beispiel: Die Tätigkeit „Psychologin/Psychologe“ kann in den ADT-Untergruppen „Humanmedizin“, „Jugendpflege“ oder „Sozialwesen“ vorhanden sein.
- Ähnliche Tätigkeiten sind nicht immer in einer ADT-Untergruppe zusammengefasst. Beispiel: „Gärtner/-in“ und „Gärtnermeister/-in“ sind unterschiedlichen Untergruppen zugeordnet, da sie ehemals unterschiedlichen Statusgruppen (Arbeiter und Arbeiterinnen bzw. Angestellte) angehörten.

Eine Übersicht der vorhandenen neun Hauptgruppen und 75 Untergruppen befindet sich am Ende der Erläuterungen. Dort ist auch ersichtlich, welche Untergruppen speziell für den Bericht zusammengefasst wurden.

Rechtsgrundlage

Gesetz über die Statistik der Personalstruktur und der Personalkosten im unmittelbaren Landesdienst (Personalstrukturstatistikgesetz – PSSG) vom 2. Dezember 2004, GVBl., 60. Jg., Nr. 48 vom 14. Dezember 2004, S. 490.

Datenerhebung

In den einzelnen Personalverwaltungen dezentral vorhandene Beschäftigendaten werden in pseudonymisierter Form über eine Schnittstelle aus dem Verfahren Integrierte Personalverwaltung (IPV) monatlich an die zentrale Personalstrukturdatenbank der Statistikstelle Personal bei der Senatsverwaltung für Finanzen übergeben.

Berichtsmonat

September 2014

Stand der Ergebnisse

In die Ergebnisse des Berichtsmonats sind die in den zwei Folgemonaten in IPV eingepflegten rückwirkenden Änderungen eingeflossen. Das heißt, Berichtsmonat und Stand liegen zwei Monate auseinander. Erst zu diesem Zeitpunkt ist ein relativ stabiler Datenstand erreicht.

Grundgesamtheit

Die Grundgesamtheit umfasst Beschäftigte des unmittelbaren Landesdienstes, die im IPV-Abrechnungsmodul geführt werden, und zwar der

- Hauptverwaltung und der
- Bezirksverwaltungen.

Einbezogen sind die Beurlaubten und die geringfügig Beschäftigten. Ab 2014 sind auch die Beschäftigten der Berliner Forsten mit Tätigkeiten in der Waldarbeit in der Grundgesamtheit enthalten.

Die Beschäftigten des Verfassungsgerichtshofes werden der Hauptverwaltung zugeordnet.

Nicht enthalten in der Grundgesamtheit sind die Beschäftigten

- der Verwaltung des Abgeordnetenhauses
- des Rechnungshofes
- des Berliner Beauftragten für Datenschutz und Informationsfreiheit
- der Betriebe nach § 26 LHO
- der Eigenbetriebe
- in Ausbildung

Genauigkeit

Die Qualität der Personalstrukturstatistik hängt wesentlich davon ab, wie die aus IPV erhobenen Merkmale vor Ort gepflegt werden. Sofern die Merkmale bedeutsam für die Bezügezahlung sind, sind sie als zuverlässig anzusehen.

Datenqualität

Im Ergebnis bisher vorgenommener Qualitätsprüfungen sind quergestreut folgende Mängel in der Datenqualität festzustellen:

- Die ADT-Merkmale liegen nicht für jeden Beschäftigten vor. (Im Bericht: „Keine Angabe“).
- Die eingepflegten Daten sind nicht widerspruchsfrei. Beispielsweise ist die ADT-Bezeichnung nicht mit der einschlägigen ADT-Untergruppe gepflegt. Aus der Sichtung des Datenmaterials allein ist nicht zu erkennen, welche der Eingaben richtig sind.
- Die ADT-Bezeichnung korrespondiert nicht mit anderen Strukturmerkmalen wie z.B. der Einstufung eines Beschäftigten.

Eine Besonderheit ist im Bereich Justiz (Einzel-

plan 06 einschl. Einzelplan 02 - Verfassungsgerichtshof) zu verzeichnen. Hier werden bei der Datenpflege der ADT-Untergruppe innerhalb der Hauptgruppe 07 „Rechtspflege, -schutz“ Gesichtspunkte angewendet, die nur teilweise zur Abbildung der entsprechenden Laufbahn(fach-)richtungen führen. Aus diesem Grund wird für den Bereich Justiz die Hauptgruppe 07 nicht nach ADT - Untergruppen aufgliedert.

Grundsätzlich sollte bei der Verwendung der Ergebnisse berücksichtigt werden, dass es bisher nicht möglich war, die Datenqualität flächendeckend zu bewerten; Referenzdaten liegen nur für ausgewählte Personengruppen vor.

Zeitliche Vergleichbarkeit

Bei einem Vergleich der Auswertungsergebnisse über die Zeit sind mögliche Veränderungen der Grundgesamtheit u. a. durch Ein- und Ausgliederungen von Behörden/Bereichen in den bzw. aus dem unmittelbaren Landesdienst Berlin zu berücksichtigen.

Geheimhaltung und Datenschutz

Nach § 16 LStatG sind Einzelangaben grundsätzlich geheim zu halten, soweit durch besondere Rechtsvorschriften nichts anderes bestimmt ist.

Zeichenerklärung

- 0 weniger als die Hälfte von 1 in der letzten besetzten Stelle jedoch mehr als nichts
- nichts vorhanden
- Zahlenwert unbekannt oder geheim zu halten
- [] Zahlenwert in Klammern: Zusammenfassung mehrerer Tabellenfelder
- x Tabellenfach gesperrt, weil Aussage nicht sinnvoll
- ... Angabe fällt später an

Merkmale

Einzelplan

Oberste Gliederungsebene der Organisationseinheit nach der Haushaltssystematik des Landes Berlin; entspricht für die Hauptverwaltung im wesentlichen der Ressortverteilung.

Vollzeitäquivalente

Die Berechnung der Zahl der Vollzeitäquivalente erfolgt durch Aufsummieren der individuellen Arbeitszeitfaktoren der Beschäftigten. Auftretende Abweichungen sind auf Rundungen bzw. auf die Aufsummierung zu unterschiedlichen Aggregatenebenen zurückzuführen.

Übersicht¹ über die ADT-Haupt- und Untergruppen

Hauptgruppe		Untergruppe	
Schlüssel	Bezeichnung	Schlüssel	Bezeichnung
01	Allgemeine Verwaltung (einschl. Ordnung)	0101	Allg. Verw. (BezV): BezBm, BezSt
		0102	Allg. Verw. (BezV): Nichttechn. VerwD
		0103	Allg. Verw. (HauptV): Amtsträger, Senat
		0104	Allg. Verw. (HauptV): Nichttechn. VerwD
		0105	Arbeitsschutz
		0106	Datenverarbeitung
		0107	Eichwesen
		0108	Rechnungsprüfung
		0109	Techn. Tätigkeit (außer Bau/Vermessg)
02	Tarifbeschäftigte (früher BMT-G)	0201	Bau/Wartung von Stromanlagen
		0202	Bautätigkeiten (außer an Stromanlagen)
		0203	Garten-/Friedhofs-/Forstpflge, Kremat.
		0204	Gebäude-/Materialwirtsch., Vervielfältigung
		0205	Küchentätigkeiten
		0206	Metallbe-/verarbeitung/Kfz-Wartung
		0207	Personen-/Materialtransport
		0208	Sportanlagenbetrieb
		0209	Wäschereitätigkeiten
		0210	Weitere Tätigkeiten
03	Bauen/Planen, Vermessen; Betriebstechnik	0301	Bautechnik (Fernmeldetechnik)
		0302	Bautechnik (Gartenbau)
		0303	Bautechnik (Hochbau)
		0304	Bautechnik (Ingenieurbau, Tiefbau)
		0305	Bautechnik (Maschinenbau)
		0306	Bautechnik (Übriges)
		0307	Betriebstechnik
		0308	Vermessung
		0309	Bauingenieurwesen (Stadtbauwesen)
		0310	Bauingenieurwesen (Straßenwesen)
		0311	Hochbau bzw. Fachtechnik
		0312	Hochbau (Stadtplanung)
		0313	Landschaftsplanung
		0314	Forstwesen
04	Bildung, Forschung, Kultur, Wissenschaft	0401	Archivwesen
		0402	Büchereiwesen
		0403	Fachschuldienst
		0404	Schulaufsichtsdienst
		0405	Schuldienst (allgemeinbildend, berufsb.)
		0406	Volkshochschuldienst
		0407	Wissenschaftl. Tätigkeit, Museumsdienst
		0408	Tätigkeit an Theatern und Bühnen
05	Gesundheit, Sport, Umwelt	0501	Grünpflege, Fischerei-, Forstwesen, Umwelt
		0502	Humanmedizin
		0503	Medizinalhilfsdienst, med.-techn. Dienst
		0504	Pflegedienste
		0505	Pharmaziewesen
		0506	Tiermedizin
		0507	Zahnmedizin
06	Jugend, Soziales	0601	Erziehungsdienst
		0602	Jugendpflege
		0603	Sozialwesen
		0604	Wirtschaftspersonal in Heimen

Noch: Übersicht¹ über die ADT-Haupt- und Untergruppen

Hauptgruppe		Untergruppe	
Schlüssel	Bezeichnung	Schlüssel	Bezeichnung
07	Rechtspflege, -schutz	0701	Allgemeine Justiz (Rechtspflege)
		0702	Gerichtsvollziehung
		0703	Verwaltungs- an Justizvollzugsanstalten
		0704	Justizvollstreckung
		0705	Justizvollzug (Ärztlicher Dienst)
		0706	Justizvollzug (Aufsichtsdienst)
		0707	Justizvollzug (Krankenpflegedienst)
		0708	Justizvollzug (Soz.-, Med.-hilfsd., uam)
		0709	Justizvollzug (Werkdienst)
		0710	Rechtsprechung (Arbeitsgerichtsbarkeit)
		0711	Rechtsprechung (Finanzgerichtsbarkeit)
		0712	Rechtsprechung (Sozialgerichtsbarkeit)
		0713	Rechtsprechung (Verwaltungsgerichts-)
		0714	Rechtsprechung (Zivil-/Strafgerichts-)
		0715	Staatsanwaltschaft, Amtsanwaltschaft
08	Sicherheit	0801	Feuerwehrvollzug
		0802	Polizeiverwaltung
		0803	Polizeivollzug (Gewerbeaußendienst)
		0804	Polizeivollzug (Kriminalpolizei)
		0805	Polizeivollzug (Schutzpolizei)
		0806	Technischer Dienst beim PolPräs
		0807	Vollzugsnaher Polizeidienst
09	Steuern	0901	Steuerwesen

Für den Bericht zusammengefasste Untergruppen

Bezeichnung der zusammengefassten Untergruppen		Bestehend aus den Untergruppen	
Schlüssel	Bezeichnung	Schlüssel	Bezeichnung
0101-04	Allgemeine Verwaltung	0101	Allg. Verw. (BezV): BezBm, BezSt
		0102	Allg. Verw. (BezV): Nichttechn. VerwD
		0103	Allg. Verw. (HauptV): Amtsträger, Senat
		0104	Allg. Verw. (HauptV): Nichttechn. VerwD
0302	Bautechnik (Gartenbau)	0302	Bautechnik (Gartenbau)
		0313	Landschaftsplanung
0303	Bautechnik (Hochbau)	0303	Bautechnik (Hochbau)
		0309	Bauingenieurwesen (Stadtbauwesen)
		0311	Hochbau bzw. Fachtechnik
		0312	Hochbau (Stadtplanung)
0304	Bautechnik (Ingenieurbau, Tiefbau)	0304	Bautechnik (Ingenieurbau, Tiefbau)
		0310	Bauingenieurwesen (Straßenwesen)

¹ Quelle: LVwA, SSC

Ergebnisse im Überblick

Im September 2014 befanden sich 112 716 Beschäftigte im unmittelbaren Landesdienst Berlin, das entspricht 105 923 Vollzeitäquivalenten (VZÄ). Für 112 554 Beschäftigte ist ersichtlich, welcher ADT-Hauptgruppe bzw. ADT-Untergruppe sie zugeordnet sind, das entspricht einem Anteil von 99,9 Prozent.

Für 0,1 Prozent (162 Beschäftigte) fehlen die Angaben zur ADT-Haupt- und/oder ADT-Untergruppe. Sie kommen in allen Ressorts der Hauptverwaltung bzw. in den Bezirksverwaltungen vor; eine Konzentration auf einzelne Behörden ist nicht festzustellen.

Die unten aufgeführte Übersicht enthält die einzelnen ADT-Hauptgruppen in absteigender Reihenfolge der Beschäftigtenzahl.

Verteilung der ADT-Hauptgruppen auf die Verwaltungsbereiche

Die ADT-Hauptgruppen korrespondieren zum Teil mit den Ressorts der Hauptverwaltung. So sind die Beschäftigten der ADT-Hauptgruppe „Sicherheit“ nahezu vollzählig im Einzelplan 05 - Inneres und Sport ausgewiesen und die Beschäftigten der ADT-Hauptgruppe „Steuern“ nahezu vollzählig im Einzelplan 15 - Finanzen. Die Beschäftigten der ADT-Hauptgruppe „Rechtspflege, -schutz“ sind zu 97,8 Prozent im Einzelplan 06 - Justiz und Verbraucherschutz (einschl. VerFGH) zu finden und zu 2,1 Prozent im Einzelplan 09 - Arbeit, Integration und Frauen.

Die Beschäftigten der ADT-Hauptgruppe „Bildung, Forschung, Kultur, Wissenschaft“ sind zu 97,1 Prozent im Einzelplan 10 - Bildung, Jugend und Wissenschaft tätig. Hierzu gehört insbesondere das pädagogische Personal an den allgemeinbildenden und berufsbildenden Schulen. Weitere 2,6 Prozent sind in den Bezirksverwaltungen tätig, z. B. im Büchereiwesen.

ADT-Hauptgruppe	Beschäftigte bzw. VZÄ Sept. 2014		Vorausberechnete Verbleibende im Jahr 2022		Vorausberechnete Veränderung	
	abs.	%	abs.	%	abs.	in % von Sp. 1
Beschäftigte						
Insgesamt	112 716	100	82 895	100	-29 821	- 26,5
Bildung, Forschung, Kultur, Wissenschaft	37 924	33,6	26 724	32,2	-11 200	- 29,5
Sicherheit	24 756	22,0	20 215	24,4	-4 541	- 18,3
Allgemeine Verwaltung (einschl. Ordnung)	23 407	20,8	16 491	19,9	-6 916	- 29,5
Rechtspflege, -schutz	8 466	7,5	6 965	8,4	-1 501	- 17,7
Steuern	6 471	5,7	5 052	6,1	-1 419	- 21,9
Tarifbeschäftigte (früher BMT-G)	4 160	3,7	2 801	3,4	-1 359	- 32,7
Jugend, Soziales	3 173	2,8	1 970	2,4	-1 203	- 37,9
Bauen/Planen, Vermessen; Betriebstechnik	2 713	2,4	1 607	1,9	-1 106	- 40,8
Gesundheit, Sport, Umwelt	1 484	1,3	979	1,2	- 505	- 34,0
Keine Angabe	162	0,1	91	0,1	- 71	- 43,8
Vollzeitäquivalente						
Insgesamt	105 922,7	100	78 398,3	100	-27 524,4	- 26,0
Bildung, Forschung, Kultur, Wissenschaft	35 034,0	33,1	24 506,9	31,3	-10 527,2	- 30,0
Sicherheit	24 305,8	22,9	19 849,3	25,3	-4 456,6	- 18,3
Allgemeine Verwaltung (einschl. Ordnung)	21 463,2	20,3	15 480,6	19,7	-5 982,8	- 27,9
Rechtspflege, -schutz	8 129,4	7,7	6 670,6	8,5	-1 458,9	- 17,9
Steuern	6 174,0	5,8	4 819,9	6,1	-1 354,1	- 21,9
Tarifbeschäftigte (früher BMT-G)	3 964,3	3,7	2 742,6	3,5	-1 221,7	- 30,8
Jugend, Soziales	2 903,8	2,7	1 841,0	2,3	-1 062,8	- 36,6
Bauen/Planen, Vermessen; Betriebstechnik	2 520,1	2,4	1 538,6	2,0	- 981,7	- 39,0
Gesundheit, Sport, Umwelt	1 293,0	1,2	864,1	1,1	- 429,0	- 33,2
Keine Angabe	135,1	0,1	84,9	0,1	- 50,3	- 37,2

Die Beschäftigten der übrigen ADT-Hauptgruppen verteilen sich in unterschiedlichem Maße auf die Verwaltungsbereiche, wie nachfolgende Übersicht zeigt:

ADT-Hauptgruppe	Hauptverwaltung	Bezirksverwaltungen
	in %	
Gesundheit, Sport, Umwelt	21,9	78,1
Jugend, Soziales	18,9	81,1
Tarifbeschäftigte (früher BMT-G)	32,2	67,8
Bauen/Planen, Vermessen; Betriebstechnik	34,5	65,5
Allg. Verwaltung (einschl. Ordnung)	46,0	54,0

In der ADT-Hauptgruppe „Allgemeine Verwaltung (einschl. Ordnung)“ sind zum größten Teil Beamte und Beamtinnen des allgemeinen nichttechnischen Verwaltungsdienstes sowie vergleichbare Tarifbeschäftigte vertreten. Sie sind vor allem mit fachspezifischen Verwaltungsaufgaben in den Ressorts der Hauptverwaltung und den Ämtern der Bezirksverwaltungen (z.B. in den Jugend-, Sozial- oder Bürgerämtern) betraut. Darüber hinaus werden zu dieser Hauptgruppe Beschäftigte gezählt, die für einen funktionierenden Dienstbetrieb erforderlich sind (z.B. Beschäftigte in der Datenverarbeitung). Innerhalb der Bezirksverwaltungen nimmt diese Hauptgruppe einen Anteil von 57,4 Prozent ein, innerhalb der Hauptverwaltung sind es 11,9 Prozent.

ADT-Untergruppen

Eine gegenüber der ADT-Hauptgruppe differenziertere Sicht ist mit Hilfe der ADT-Untergruppen möglich. Hier sei auf die entsprechenden Tabellen im Bericht verwiesen, nachfolgend drei Beispiele:

Die ADT-Hauptgruppe „Sicherheit“ mit insgesamt 24 756 Beschäftigten beinhaltet hauptsächlich:

- Polizeivollzug (Schutzpolizei) 54,7 %
- Feuerwehrvollzug 14,7 %
- Polizeivollzug (Kriminalpolizei) 12,1 %
- Polizeiverwaltung 9,2 %
- Vollzugsnaher Polizeidienst 8,8 %

Die Verteilung innerhalb der ADT-Hauptgruppe „Jugend, Soziales“ mit insgesamt 3 173 Beschäftigten sieht wie folgt aus:

- Jugendpflege 60,3 %
- Sozialwesen 23,4 %
- Erziehungsdienst 16,1 %

Innerhalb der ADT-Hauptgruppe „Gesundheit, Sport, Umwelt“ (1 484 Beschäftigte) sind unterschiedliche Tätigkeitsgruppen erkennbar. Die größten sind:

- Medizinalhilfsdienst, medizinisch-technischer Dienst 37,3 %
- Humanmedizin 28,4 %
- Grünpflege, Fischerei-, Forstwesen, Umwelt 12,9 %
- Pflegedienste 9,5 %

Vorausberechnete Verbleibende im Jahr 2022

Unter der Annahme des altersbedingten Ausscheidens¹ wird es – ohne Berücksichtigung weiterer Faktoren – zu Beginn des Jahres 2022 einen Personalbestand von 82 895 Beschäftigten (rund 78 400 VZÄ) geben. Gegenüber dem September 2014 entspricht das einer Verringerung um rund ein Viertel (26,5 Prozent bei den Beschäftigten, 26,0 Prozent bei den VZÄ).

Die ADT-Hauptgruppen mit den drei höchsten vorausberechneten absoluten Rückgängen auf Grund altersbedingten Ausscheidens sind die Hauptgruppe „Bildung, Forschung, Kultur, Wissenschaft“ (- 11 200 Beschäftigte), des weiteren die Hauptgruppe „Allgemeine Verwaltung (einschl. Ordnung)“ (- 6 916 Beschäftigte) sowie die Hauptgruppe „Sicherheit“ (- 4 541 Beschäftigte).

Vom Ausscheiden des Personals sind die ADT-Hauptgruppen in einem unterschiedlichen Ausmaß betroffen. Hier die Anteile der vorausberechneten verbleibenden Beschäftigten für das Jahr 2022 in aufsteigender Reihenfolge:

- Bauen/Planen, Vermessen; Betriebstechnik 59,2 %
- Jugend, Soziales 62,1 %
- Gesundheit, Sport, Umwelt 66,0 %
- Tarifbeschäftigte (früher BMT-G) 67,3 %
- Allg. Verwaltung, (einschl. Ordnung) 70,5 %
- Bildung, Forschung, Kultur, Wissenschaft 70,5 %
- Steuern 78,1 %
- Sicherheit 81,7 %
- Rechtspflege, -schutz 82,3 %

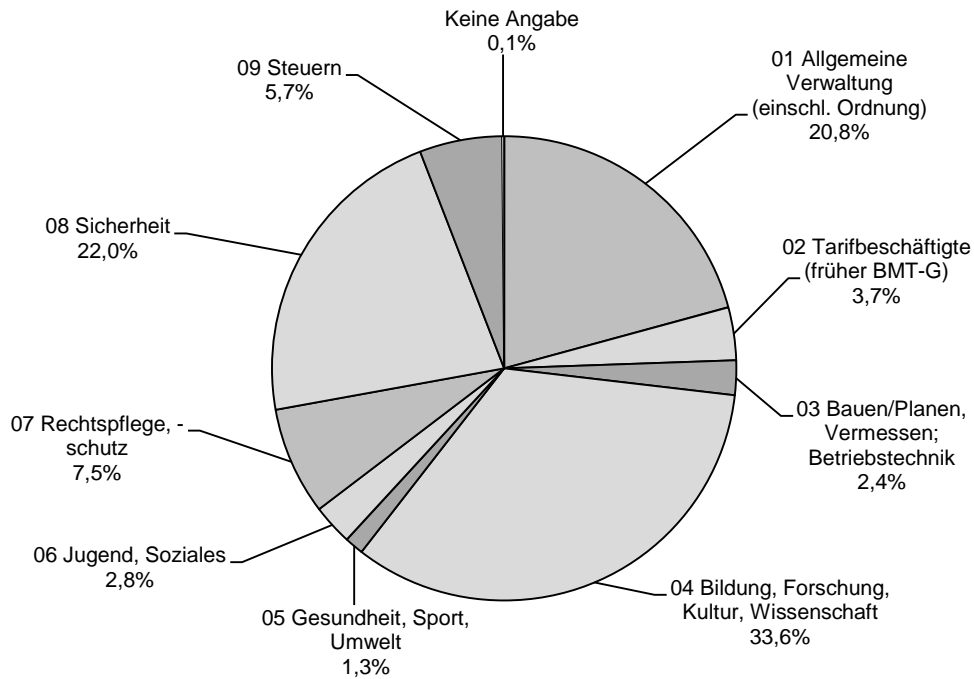
Weiterführende Informationen können dem nachfolgenden Zahlenmaterial entnommen werden.

1 Annahme: Ausscheiden mit 64 Jahren, Beamte der Polizei, des Kapitels hauptstadtbedingte Aufwendungen im Sicherheitsbereich, der Feuerwehr und des Justizvollzugs (ohne Justizvollzugskrankenhaus) mit 61 Jahren

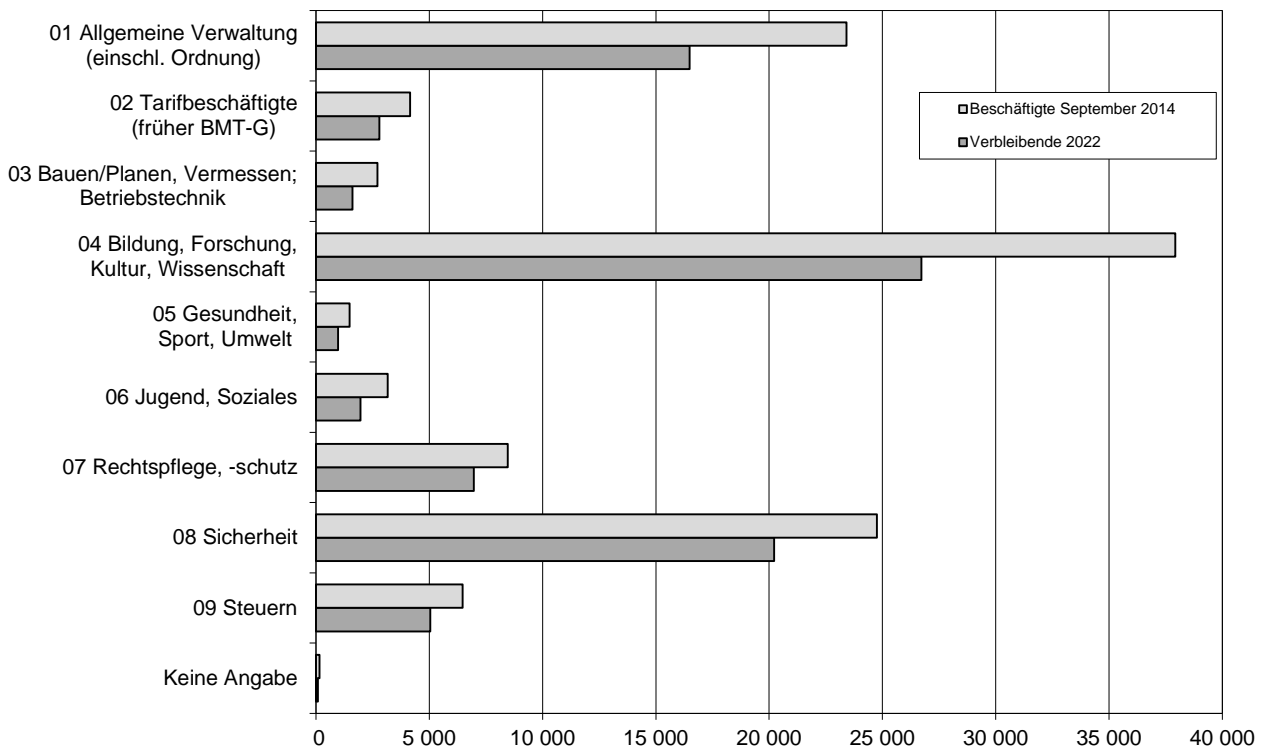
Unmittelbarer Landesdienst Berlin



1 Beschäftigte des unmittelbaren Landesdienstes Berlin im September 2014 nach ADT-Hauptgruppen



2 Beschäftigte des unmittelbaren Landesdienstes Berlin im September 2014 und vorausberechnete verbleibende Beschäftigte¹ im Jahr 2022 nach ADT-Hauptgruppen



¹ Annahme: Ausscheiden mit 64 Jahren, Beamte der Polizei, des Kapitels hauptstadtbedingte Aufwendungen im Sicherheitsbereich, der Feuerwehr und des Justizvollzugs (ohne Justizvollzugskrankenhaus) mit 61 Jahren. Ohne Neueinstellungen nach September 2014.

1 Vorausberechnung der bis 2021 altersbedingt¹ aus dem unmittelbaren Landesdienst Berlin ausscheidenden Beschäftigten und deren Vollzeitäquivalente nach ADT-Haupt- und ADT-Untergruppen

- Datenbasis September 2014 -

ADT-Hauptgruppe ADT-Untergruppe	Beschäftigte bzw. VZÄ Sept. 2014		Ausscheidende ...										Verbleibende ... im Jahr 2022	
			bis einschl. 2014 ²	2015	2016	2017	2018	2019	2020	2021	insgesamt			
	absolut	%									absolut	in % ³	absolut	in % ³
Hauptverwaltung und Bezirksverwaltungen insgesamt														
Beschäftigte														
Insgesamt	112 716	100	3 250	3 015	3 585	3 937	4 032	4 075	3 886	4 041	29 821	26,5	82 895	73,5
01 Allgemeine Verwaltung (einschl. Ordnung)	23 407	20,8	823	683	825	923	954	905	874	929	6 916	29,5	16 491	70,5
0101-04 Allgemeine Verwaltung	22 292	19,8	768	634	770	864	900	850	823	882	6 491	29,1	15 801	70,9
0105 Arbeitsschutz	103	0,1	7	10	7	3	4	10	4	5	50	48,5	53	51,5
0106 Datenverarbeitung	243	0,2	9	8	12	13	6	13	14	7	82	33,7	161	66,3
0107 Eichwesen	43	0,0	-	1	2	-	2	3	2	3	13	30,2	30	69,8
0109 Techn. Tätigkeit (außer Bau/Vermessung)	726	0,6	39	30	34	43	42	29	31	32	280	38,6	446	61,4
02 Tarifbeschäftigte (früher BMT-G)	4 160	3,7	158	149	142	173	195	175	185	182	1 359	32,7	2 801	67,3
0201 Bau/Wartung von Stromanlagen	68	0,1	2	2	4	2	3	2	2	-	17	25,0	51	75,0
0202 Bautätigkeiten (außer an Stromanlagen)	120	0,1	5	4	3	2	8	6	10	5	43	35,8	77	64,2
0203 Garten-/Friedhofs-/Forstpflge, Kremat.	1 756	1,6	31	40	48	51	65	58	61	65	419	23,9	1 337	76,1
0204 Gebäude-/Materialwirtsch., Vervielfältig	534	0,5	36	20	24	33	31	30	30	29	233	43,6	301	56,4
0205 Küchentätigkeiten	110	0,1	10	14	12	19	9	5	5	2	76	69,1	34	30,9
0206 Metallbe-/verarbeitung/Kfz-Wartung	259	0,2	21	13	8	13	13	18	14	10	110	42,5	149	57,5
0207 Personen-/Materialtransport	589	0,5	28	27	18	30	33	29	26	31	222	37,7	367	62,3
0208 Sportanlagenbetrieb	397	0,4	16	11	12	10	21	17	23	34	144	36,3	253	63,7
0209 Wäschereitätigkeiten	13	0,0	3	2	1	1	1	1	-	-	9	69,2	4	30,8
0210 Weitere Tätigkeiten	314	0,3	6	16	12	12	11	9	14	6	86	27,4	228	72,6
03 Bauen/Planen, Vermessen; Betriebstechnik	2 713	2,4	156	104	127	142	157	160	131	129	1 106	40,8	1 607	59,2
0301 Bautechnik (Fernmeldetechnik)	140	0,1	27	[17]	6	[10]	4	4	68	48,6	72	51,4		
0302 ⁴ Bautechnik (Gartenbau)	352	0,3	15	12	13	14	20	27	18	27	146	41,5	206	58,5
0303 ⁵ Bautechnik (Hochbau)	897	0,8	42	46	52	51	55	57	44	48	395	44,0	502	56,0
0304 ⁶ Bautechnik (Ingenieurbau, Tiefbau)	586	0,5	40	16	32	27	33	36	16	22	222	37,9	364	62,1
0305 Bautechnik (Maschinenbau)	5	0,0	-	[1]	-	[1]	-	-	2	40,0	3	60,0		
0306 Bautechnik (Übriges)	167	0,1	10	6	3	10	7	12	16	3	67	40,1	100	59,9
0307 Betriebstechnik	10	0,0	-	-	-	2	1	-	-	-	3	30,0	7	70,0
0308 Vermessung	556	0,5	22	18	15	32	34	24	33	25	203	36,5	353	63,5
04 Bildung, Forschung, Kultur, Wissenschaft	37 924	33,6	1 329	1 224	1 474	1 549	1 516	1 500	1 312	1 296	11 200	29,5	26 724	70,5
0401 Archivwesen	46	0,0	1	2	1	-	2	3	3	2	14	30,4	32	69,6
0402 Büchereiwesen	758	0,7	27	31	28	41	39	39	40	39	284	37,5	474	62,5
0403 Fachschuldienst	286	0,3	20	16	12	16	11	14	13	8	110	38,5	176	61,5
0404 Schulaufsichtsdienst	194	0,2	16	10	12	7	9	12	13	10	89	45,9	105	54,1
0405 Schuldienst (allgemeinbildend, berufsüb.)	36 462	32,3	1 245	1 158	1 403	1 477	1 449	1 425	1 229	1 226	10 612	29,1	25 850	70,9
0406 Volkshochschuldienst	146	0,1	16	7	16	7	6	6	11	9	78	53,4	68	46,6
0407 Wissenschaftl. Tätigkeit, Museumsdienst	24	0,0	4	-	2	1	-	1	3	2	13	54,2	11	45,8
0408 Tätigkeit an Theatern und Bühnen	8	0,0	-	-	-	-	-	-	-	-	-	-	8	100
05 Gesundheit, Sport, Umwelt	1 484	1,3	86	58	65	55	59	55	60	67	505	34,0	979	66,0
0501 Grünpfl., Fischerei-, Forstwesen, Umwelt	191	0,2	9	5	2	4	6	11	8	7	52	27,2	139	72,8
0502 Humanmedizin	421	0,4	35	23	22	15	19	14	12	21	161	38,2	260	61,8
0503 Medizinalhilfsdienst, med.-techn. Dienst	553	0,5	20	15	23	25	23	21	26	24	177	32,0	376	68,0
0504 Pflegedienste	141	0,1	11	8	10	6	5	5	8	10	63	44,7	78	55,3
0505 Pharmaziewesen	39	0,0	3	-	-	-	1	1	2	1	8	20,5	31	79,5
0506 Tiermedizin	88	0,1	3	3	4	2	2	2	3	21	23,9	67	76,1	
0507 Zahnmedizin	51	0,0	5	4	4	3	3	1	2	1	23	45,1	28	54,9
06 Jugend, Soziales	3 173	2,8	162	144	149	177	126	151	134	160	1 203	37,9	1 970	62,1
0601 Erziehungsdienst	512	0,5	34	45	35	32	[46]	15	23	230	44,9	282	55,1	
0602 Jugendpflege	1 912	1,7	89	68	76	104	74	81	87	94	673	35,2	1 239	64,8
0603 Sozialwesen	743	0,7	39	31	38	41	26	49	32	43	299	40,2	444	59,8
0604 Wirtschaftspersonal in Heimen	6	0,0	-	-	-	-	[1]	-	-	-	1	16,7	5	83,3
07 Rechtspflege, -schutz	8 466	7,5	164	137	166	174	218	212	197	233	1 501	17,7	6 965	82,3
0701-15 ⁷	8 282	7,3	157	133	163	172	213	208	192	222	1 460	17,6	6 822	82,4
0701 Allgemeine Justiz (Rechtspflege)	114	0,1	3	2	2	1	2	3	5	18	15,8	96	84,2	
0704 Justizvollstreckung	3	0,0	-	[2]	-	[1]	-	[1]	-	3	100	-	-	
0710 Rechtsprechung (Arbeitsgerichtsbarkeit)	67	0,1	4	[2]	-	[5]	6	20	29,9	47	70,1			
08 Sicherheit	24 756	22,0	248	399	474	554	614	709	747	796	4 541	18,3	20 215	81,7
0801 Feuerwehrvollzug	3 638	3,2	19	35	65	63	77	98	99	119	575	15,8	3 063	84,2
0802 Polizeiverwaltung	2 277	2,0	100	52	57	75	68	86	64	77	579	25,4	1 698	74,6
0803 Polizeivollzug (Gewerbeaufsichtsdienst)	129	0,1	-	-	2	3	5	5	2	5	22	17,1	107	82,9
0804 Polizeivollzug (Kriminalpolizei)	2 991	2,7	18	52	51	66	79	89	86	96	537	18,0	2 454	82,0
0805 Polizeivollzug (Schutzpolizei)	13 542	12,0	70	203	231	274	313	362	401	432	2 286	16,9	11 256	83,1
0806 Technischer Dienst beim PolPräs	5	0,0	-	-	-	-	-	-	-	-	-	-	5	100
0807 Vollzugsnaher Polizeidienst	2 174	1,9	41	57	68	73	72	69	95	67	542	24,9	1 632	75,1
09 Steuern	6 471	5,7	104	108	155	179	188	204	241	240	1 419	21,9	5 052	78,1
Keine Angabe	162	0,1	20	9	8	11	5	4	5	9	71	43,8	91	56,2

Noch: 1 Vorausberechnung der bis 2021 altersbedingt¹ aus dem unmittelbaren Landesdienst Berlin ausscheidenden Beschäftigten und deren Vollzeitäquivalente nach ADT-Haupt- und ADT-Untergruppen

- Datenbasis September 2014 -

ADT-Hauptgruppe ADT-Untergruppe	Beschäftigte bzw. VZÄ Sept. 2014		Ausscheidende ...										Verbleibende ... im Jahr 2022	
	absolut	%	bis einschl. 2014 ²	2015	2016	2017	2018	2019	2020	2021	insgesamt		absolut	in % ³
											absolut	in % ³		
Hauptverwaltung und Bezirksverwaltungen insgesamt														
Vollzeitäquivalente														
Insgesamt	105 922,7	100	2 762,0	2 692,1	3 218,7	3 610,4	3 736,3	3 898,6	3 732,9	3 873,4	27 524,4	26,0	78 398,3	74,0
01 Allgemeine Verwaltung (einschl. Ordnung)	21 463,2	20,3	618,8	522,4	658,2	779,1	823,6	857,2	837,4	886,1	5 982,8	27,9	15 480,6	72,1
0101-04 Allgemeine Verwaltung	20 410,4	19,3	575,5	482,3	608,7	725,7	771,5	803,8	787,9	841,1	5 596,5	27,4	14 814,1	72,6
0105 Arbeitsschutz	96,3	0,1	5,5	8,5	6,8	3,0	3,8	10,0	3,9	4,9	46,4	48,2	50,0	51,9
0106 Datenverarbeitung	235,2	0,2	7,9	6,9	11,9	12,3	6,0	12,1	13,8	6,8	77,7	33,0	157,5	67,0
0107 Eichwesen	42,0	0,0	-	0,5	2,0	-	2,0	3,0	2,0	3,0	12,5	29,8	29,6	70,5
0109 Techn. Tätigkeit (außer Bau/Vermessung)	679,3	0,6	29,9	24,2	28,9	38,1	40,2	28,3	29,8	30,4	249,8	36,8	429,5	63,2
02 Tarifbeschäftigte (früher BMT-G)	3 964,3	3,7	122,7	124,1	116,9	150,9	175,0	170,5	182,6	179,0	1 221,7	30,8	2 742,6	69,2
0201 Bau/Wartung von Stromanlagen	66,4	0,1	0,9	2,0	4,0	2,0	3,0	2,0	2,0	-	15,9	23,9	50,5	76,1
0202 Bautätigkeiten (außer an Stromanlagen)	116,3	0,1	5,0	3,5	1,9	1,5	7,3	6,0	9,9	5,0	40,1	34,5	76,2	65,5
0203 Garten-/Friedhofs-/Forstpflege, Kremat.	1 693,9	1,6	23,8	34,0	42,3	46,6	57,9	56,1	59,9	63,8	384,4	22,7	1 309,5	77,3
0204 Gebäude-/Materialwirtsch., Vervielfältig	488,4	0,5	27,2	16,6	17,3	27,4	25,3	29,0	29,6	27,8	200,2	41,0	288,2	59,0
0205 Küchentätigkeiten	74,0	0,1	4,8	6,1	5,1	10,7	5,7	4,5	4,5	2,0	43,4	58,6	30,5	41,2
0206 Metallbe-/verarbeitung/Kfz-Wartung	247,0	0,2	15,5	10,3	6,9	11,3	12,5	18,0	14,0	10,0	98,5	39,9	148,5	60,1
0207 Personen-/Materialtransport	577,2	0,5	23,1	25,6	16,9	29,5	31,9	28,4	26,0	30,4	211,8	36,7	365,5	63,3
0208 Sportanlagenbetrieb	395,3	0,4	15,5	11,0	11,5	10,0	21,0	17,0	23,0	34,0	143,0	36,2	252,4	63,9
0209 Wäschereitätigkeiten	9,6	0,0	1,9	2,0	0,5	0,5	0,5	0,8	-	-	6,2	64,6	3,5	36,5
0210 Weitere Tätigkeiten	296,1	0,3	4,9	13,1	10,4	11,5	10,0	8,8	13,8	6,0	78,5	26,5	217,8	73,6
03 Bauen/Planen, Vermessen; Betriebstechnik	2 520,1	2,4	127,5	84,2	103,0	124,9	139,2	152,5	125,3	125,1	981,7	39,0	1 538,6	61,1
0301 Bautechnik (Fernmeldetechnik)	135,7	0,1	25,2	[15,4]	-	6,0	[9,8]	-	3,8	4,0	-	-	-	-
0302 ⁴ Bautechnik (Gartenbau)	321,0	0,3	11,0	9,0	8,1	12,8	17,0	24,3	17,2	25,4	124,8	38,9	196,2	61,1
0303 ⁵ Bautechnik (Hochbau)	831,6	0,8	33,5	37,8	42,0	45,4	48,1	54,8	42,7	46,7	351,0	42,2	480,5	57,8
0304 ⁶ Bautechnik (Ingenieurbau, Tiefbau)	557,6	0,5	35,8	13,3	27,8	25,7	31,0	35,1	15,8	22,0	206,5	37,0	351,2	63,0
0305 Bautechnik (Maschinenbau)	4,5	0,0	-	[0,5]	-	-	[1,0]	-	-	-	-	-	-	-
0306 Bautechnik (Übriges)	153,5	0,1	7,8	3,2	2,9	8,0	6,5	11,6	14,7	2,5	57,2	37,3	96,3	62,7
0307 Betriebstechnik	8,9	0,0	-	-	-	0,9	1,0	-	-	-	1,9	21,3	7,0	78,7
0308 Vermessung	507,3	0,5	14,3	15,3	11,7	26,0	28,8	22,7	31,1	24,4	174,3	34,4	332,9	65,6
04 Bildung, Forschung, Kultur, Wissenschaft	35 034,0	33,1	1 202,4	1 167,7	1 387,7	1 462,2	1 434,7	1 420,3	1 233,2	1 219,0	10 527,2	30,0	24 506,9	70,0
0401 Archivwesen	44,0	0,0	1,0	2,0	0,5	-	1,5	2,9	3,0	2,0	12,9	29,3	31,2	70,9
0402 Büchereiwesen	678,5	0,6	19,5	24,1	22,4	34,2	34,3	33,6	36,6	36,8	241,5	35,6	437,0	64,4
0403 Fachschuldienst	255,5	0,2	18,2	11,7	11,3	13,9	9,8	11,7	12,8	7,1	96,5	37,8	159,1	62,3
0404 Schulaufsichtsdienst	186,4	0,2	15,9	10,0	11,5	6,8	8,3	12,0	12,8	9,1	86,4	46,4	100,1	53,7
0405 Schuldienst (allgemeinbildend, berufsüb.)	33 720,8	31,8	1 134,9	1 113,5	1 325,7	1 400,5	1 375,8	1 354,3	1 156,7	1 154,2	10 015,6	29,7	23 705,4	70,3
0406 Volkshochschuldienst	120,3	0,1	10,5	6,5	14,3	5,9	5,0	4,9	9,4	8,1	64,6	53,7	55,8	46,4
0407 Wissenschaftl. Tätigkeit, Museumsdienst	20,6	0,0	2,5	-	2,0	1,0	-	1,0	2,0	1,8	10,3	50,0	10,3	50,0
0408 Tätigkeit an Theatern und Bühnen	8,0	0,0	-	-	-	-	-	-	-	-	-	-	8,0	100
05 Gesundheit, Sport, Umwelt	1 293,0	1,2	69,6	47,9	52,3	45,8	50,5	48,2	54,0	60,7	429,0	33,2	864,1	66,8
0501 Grünpf., Fischerei-, Forstwesen, Umwelt	184,1	0,2	7,4	3,9	2,0	2,9	5,4	10,8	8,0	7,0	47,4	25,7	136,8	74,3
0502 Humanmedizin	361,6	0,3	30,3	19,6	19,8	12,5	17,5	11,9	11,4	18,7	141,7	39,2	219,9	60,8
0503 Medizinalhilfsdienst, med.-techn. Dienst	461,7	0,4	15,2	12,3	16,1	22,3	17,2	17,0	21,9	20,0	142,0	30,8	319,7	69,2
0504 Pflegedienste	123,7	0,1	7,4	5,3	6,3	4,4	5,0	4,5	7,1	10,0	50,0	40,4	73,5	59,4
0505 Pharmaziewesen	38,1	0,0	3,0	-	-	-	1,0	1,0	2,0	1,0	8,0	21,0	30,1	79,0
0506 Tiermedizin	82,2	0,1	2,5	3,0	4,0	1,8	2,0	2,0	2,0	3,0	20,3	24,7	61,9	75,3
0507 Zahnmedizin	41,6	0,0	3,7	3,8	4,0	2,0	2,4	1,0	1,7	1,0	19,6	47,1	22,1	53,1
06 Jugend, Soziales	2 903,8	2,7	131,9	115,8	127,2	161,3	110,7	140,2	126,5	149,2	1 062,8	36,6	1 841,0	63,4
0601 Erziehungsdienst	412,4	0,4	19,8	24,0	18,1	24,6	[35,8]	-	13,3	20,7	-	-	-	-
0602 Jugendpflege	1 786,1	1,7	77,1	61,9	73,6	97,3	67,5	75,1	82,2	88,4	623,1	34,9	1 162,9	65,1
0603 Sozialwesen	699,3	0,7	35,0	30,0	35,5	39,5	24,9	46,6	31,0	40,1	282,6	40,4	416,8	59,6
0604 Wirtschaftspersonal in Heimen	6,0	0,0	-	-	-	-	[1,0]	-	-	-	-	-	-	-
07 Rechtspflege, -schutz	8 129,4	7,7	153,0	133,3	163,0	170,3	214,1	206,0	193,6	225,6	1 458,9	17,9	6 670,6	82,1
0701-15 ⁷	7 953,6	7,5	146,5	129,3	160,0	168,3	209,1	202,5	188,6	214,6	1 418,9	17,8	6 534,8	82,2
0701 Allgemeine Justiz (Rechtspflege)	108,5	0,1	3,0	2,0	2,0	1,0	2,0	-	3,0	5,0	18,0	16,6	90,5	83,4
0704 Justizvollstreckung	3,0	0,0	-	[2,0]	-	-	[1,0]	-	-	-	3,0	100	-	-
0710 Rechtssprechung (Arbeitsgerichtsbarkeit)	64,3	0,1	3,5	[2,0]	-	-	3,0	[4,5]	-	6,0	19,0	29,5	45,3	70,5
08 Sicherheit	24 305,8	22,9	223,4	389,3	461,4	539,3	606,2	704,0	744,0	789,0	4 456,6	18,3	19 849,3	81,7
0801 Feuerwehrvollzug	3 632,1	3,4	16,8	34,4	65,0	62,5	76,9	98,0	99,0	119,0	571,6	15,7	3 060,6	84,3
0802 Polizeiverwaltung	2 107,0	2,0	83,9	43,4	45,1	61,2	61,8	82,7	62,4	72,1	512,6	24,3	1 594,4	75,7
0803 Polizeivollzug (Gewerbeaufsichtsdienst)	122,8	0,1	-	-	2,0	3,0	5,0	5,0	2,0	4,8	21,8	17,8	101,0	82,2
0804 Polizeivollzug (Kriminalpolizei)	2 907,4	2,7	17,6	51,6	50,9	66,0	79,0	89,0	85,4	94,9	534,4	18,4	2 373,0	81,6
0805 Polizeivollzug (Schutzpolizei)	13 383,4	12,6	70,0	203,0	231,0	274,0	312,4	361,0	400,4	431,7	2 283,5	17,1	11 099,8	82,9
0806 Technischer Dienst beim PolPräs	5,0	0,0	-	-	-	-	-	-	-	-	-	-	5,0	100
0807 Vollzugsnaher Polizeidienst	2 148,3	2,0	35,0	57,0	67,5	72,6	71,2	68,3	94,8	66,6	533,0	24,8	1 615,5	75,2
09 Steuern	6 174,0	5,8	100,3	101,8	144,9	170,0	178,5	196,4	231,4	230,8	1 354,1	21,9	4 819,9	78,1
Keine Angabe	135,1	0,1	12,3	5,8	4,2	6,6	4,0	3,5	5,0	8,9	50,3	37,2	84,9	62,8

1 Annahme: Ausscheiden mit 64 Jahren, Beamte der Polizei, des Kapitels hauptstadtbedingte Aufwendungen im Sicherheitsbereich, der Feuerwehr und des Justizvollzugs (ohne Justizvollzugskrankenhaus) mit 61 Jahren. Ohne Neueinstellungen nach September 2014.

2 Enthält auch die die Beschäftigten/Vollzeitäquivalente, die das angenommene Ausscheidensalter bereits erreicht haben, jedoch bisher nicht ausgeschieden sind.

3 Anteil an den jeweils Beschäftigten/Vollzeitäquivalenten im September 2014

4 einschließlich ADT-Untergruppe 0313 Landschaftsplanung (3 Beschäftigte)

5 einschließlich ADT-Untergruppen 0309 Bauingenieurwesen (Stadtbaupersonal) (12 Beschäftigte), 0311 Hochbau bzw. Fachtechnik (3 Beschäftigte) und 0312 Hochbau (Stadtplanung) (6 Beschäftigte)

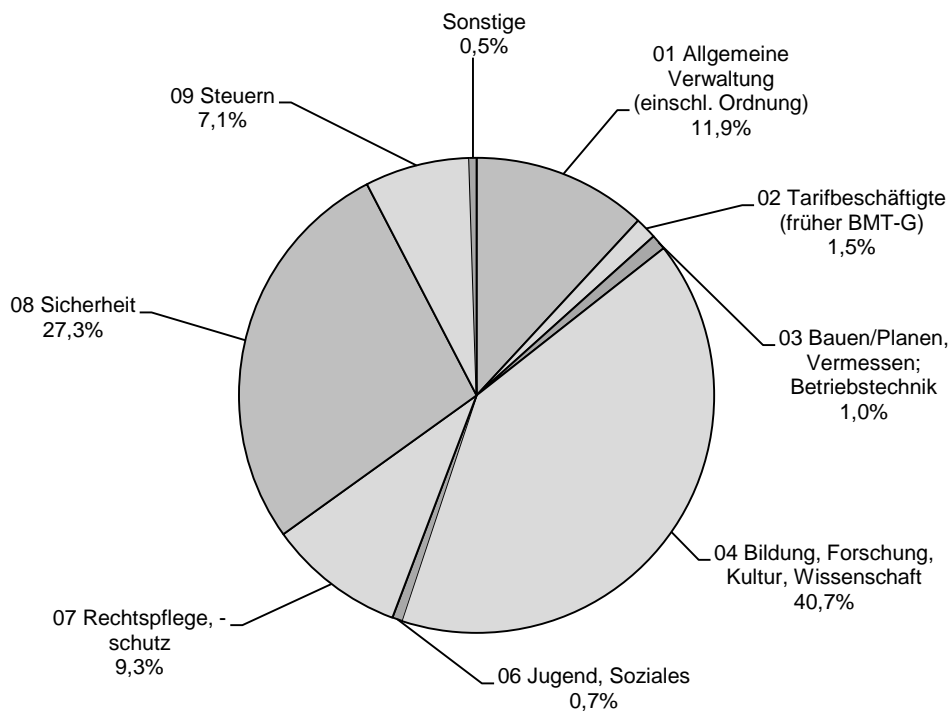
6 einschließlich ADT-Untergruppe 0310 Bauingenieurwesen (Straßenwesen) (4 Beschäftigte)

7 zusammengefasste Angabe für den Einzelplan 06 - Justiz und Verbraucherschutz (einschl. VerfGH), siehe hierzu die Erläuterung zur Datenqualität

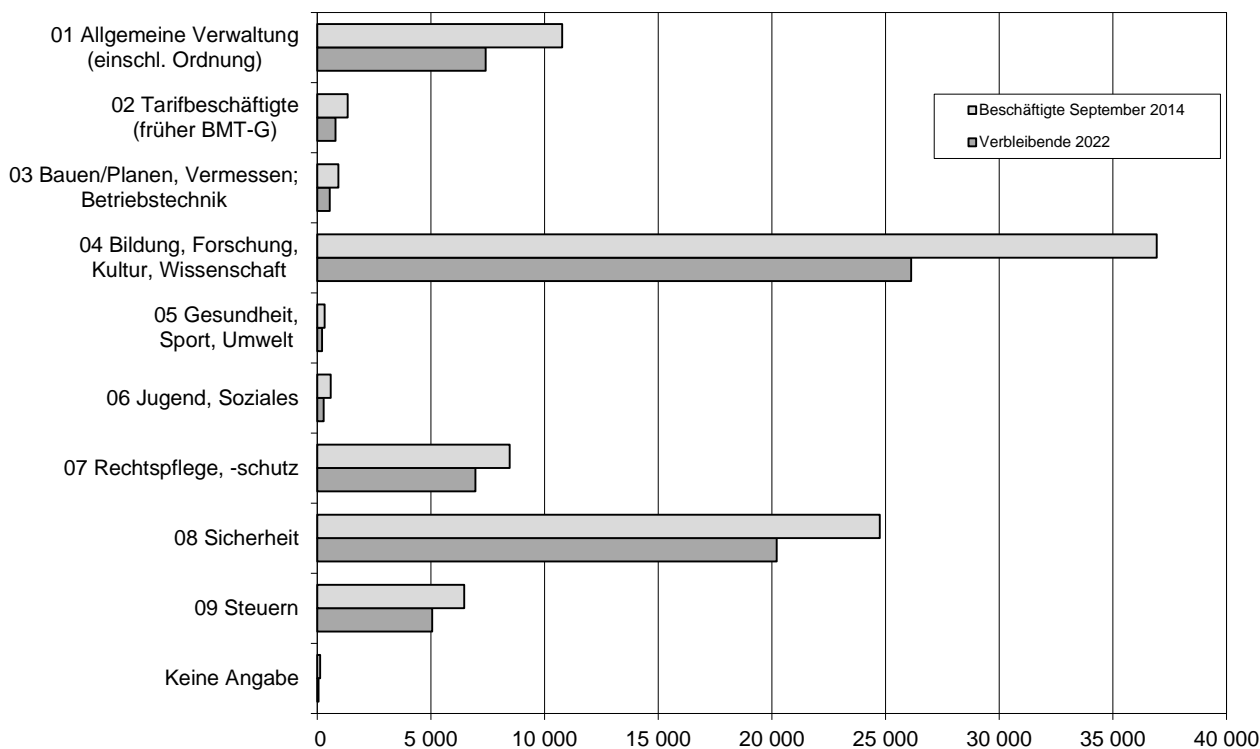
Hauptverwaltung



3 Beschäftigte des unmittelbaren Landesdienstes Berlin in der Hauptverwaltung im September 2014
nach ADT-Hauptgruppen



4 Beschäftigte des unmittelbaren Landesdienstes Berlin in der Hauptverwaltung im September 2014
und vorausberechnete verbleibende Beschäftigte¹ im Jahr 2022 nach ADT-Hauptgruppen



¹ Annahme: Ausscheiden mit 64 Jahren, Beamte der Polizei, des Kapitels hauptstadtbedingte Aufwendungen im Sicherheitsbereich, der Feuerwehr und des Justizvollzugs (ohne Justizvollzugskrankenhaus) mit 61 Jahren. Ohne Neueinstellungen nach September 2014.

2 Vorausberechnung der bis 2021 altersbedingt¹ aus dem unmittelbaren Landesdienst Berlin ausscheidenden Beschäftigten und deren Vollzeitäquivalente in der Hauptverwaltung nach ADT-Haupt- und ADT-Untergruppen

- Datenbasis September 2014 -

ADT-Hauptgruppe ADT-Untergruppe	Beschäftigte bzw. VZÄ Sept. 2014		Ausscheidende ...										Verbleibende ... im Jahr 2022	
			bis einschl. 2014 ²	2015	2016	2017	2018	2019	2020	2021	insgesamt			
	absolut	%									absolut	in % ³	absolut	in % ³
Hauptverwaltung Beschäftigte														
Insgesamt	90 719	100	2 478	2 351	2 819	3 030	3 110	3 170	2 985	3 084	23 027	25,4	67 692	74,6
01 Allgemeine Verwaltung (einschl. Ordnung)	10 773	11,9	450	340	410	431	458	428	418	431	3 366	31,2	7 407	68,8
0101-04 Allgemeine Verwaltung	10 028	11,1	417	307	369	390	424	388	385	402	3 082	30,7	6 946	69,3
0105 Arbeitsschutz	102	0,1	7	10	7	3	4	10	4	5	50	49,0	52	51,0
0106 Datenverarbeitung	204	0,2	7	7	11	11	4	9	13	5	67	32,8	137	67,2
0107 Eichwesen	43	0,0	-	1	2	-	2	3	2	3	13	30,2	30	69,8
0109 Techn. Tätigkeit (außer Bau/Vermessung)	396	0,4	19	15	21	27	24	18	14	16	154	38,9	242	61,1
02 Tarifbeschäftigte (früher BMT-G)	1 338	1,5	68	67	57	82	71	71	58	54	528	39,5	810	60,5
0201 Bau/Wartung von Stromanlagen	55	0,1	-	[4]		2	3	1	2	-	12	21,8	43	78,2
0202 Bautätigkeiten (außer an Stromanlagen)	34	0,0	2	2	-	[5]				4	13	38,2	21	61,8
0203 Garten-/Friedhofs-/Forstpflege, Kremat.	144	0,2	4	8	4	5	5	4	5	7	42	29,2	102	70,8
0204 Gebäude-/Materialwirtsch., Vervielfältig	248	0,3	16	7	12	12	14	16	15	12	104	41,9	144	58,1
0205 Küchentätigkeiten	85	0,1	10	14	10	18	6	2	4	2	66	77,6	19	22,4
0206 Metallbe-/verarbeitung/Kfz-Wartung	190	0,2	16	9	5	9	8	13	12	8	80	42,1	110	57,9
0207 Personen-/Materialtransport	256	0,3	13	12	9	18	20	16	9	10	107	41,8	149	58,2
0208 Sportanlagenbetrieb	72	0,1	1	1	3	4	3	7	1	6	26	36,1	46	63,9
0209 Wäschereitätigkeiten	9	0,0	3	[2]	[]	3					8	88,9	1	11,1
0210 Weitere Tätigkeiten	245	0,3	3	12	10	12	9	9	10	5	70	28,6	175	71,4
03 Bauen/Planen, Vermessen; Betriebstechnik	935	1,0	69	43	53	51	49	50	37	33	385	41,2	550	58,8
0301 Bautechnik (Fernmeldetechnik)	117	0,1	27	[]	18	[]	9		2	4	60	51,3	57	48,7
0302 ⁴ Bautechnik (Gartenbau)	53	0,1	1	3	2	2	-	1	4	2	15	28,3	38	71,7
0303 ⁵ Bautechnik (Hochbau)	347	0,4	16	19	25	21	21	25	14	17	158	45,5	189	54,5
0304 ⁶ Bautechnik (Ingenieurbau, Tiefbau)	278	0,3	19	9	14	14	15	18	8	6	103	37,1	175	62,9
0305 Bautechnik (Maschinenbau)	5	0,0	-	[1]	[]	1					2	40,0	3	60,0
0306 Bautechnik (Übriges)	13	0,0	3	1	-	1	1	-	1	-	7	53,8	6	46,2
0307 Betriebstechnik	6	0,0	-	-	-	[1]					1	16,7	5	83,3
0308 Vermessung	116	0,1	3	5	3	8	6	2	8	4	39	33,6	77	66,4
04 Bildung, Forschung, Kultur, Wissenschaft	36 936	40,7	1 282	1 180	1 431	1 497	1 467	1 450	1 253	1 242	10 802	29,2	26 134	70,8
0401 Archivwesen	46	0,1	1	2	1	-	2	3	3	2	14	30,4	32	69,6
0402 Büchereiwesen	44	0,0	3	2	2	4	1	1	2	3	18	40,9	26	59,1
0403 Fachschuldienst	261	0,3	20	13	11	12	10	13	12	7	98	37,5	163	62,5
0404 Schulaufsichtsdienst	191	0,2	16	10	12	7	9	[]	34		88	46,1	103	53,9
0405 Schuldienst (allgemeinbildend, berufsüb.)	36 360	40,1	1 238	1 153	1 400	1 473	1 445	1 421	1 220	1 219	10 569	29,1	25 791	70,9
0406 Volkshochschuldienst	5	0,0	1	-	3	-	-	-	-	-	4	80,0	1	20,0
0407 Wissenschaftl. Tätigkeit, Museumsdienst	22	0,0	3	-	2	1	-	[]	5		11	50,0	11	50,0
0408 Tätigkeit an Theatern und Bühnen	7	0,0	-	-	-	-	-	-	-	-	-	-	7	100
05 Gesundheit, Sport, Umwelt	325	0,4	15	12	17	14	13	12	9	16	108	33,2	217	66,8
0501 Grünpfl., Fischerei-, Forstwesen, Umwelt	60	0,1	2	-	-	2	1	4	2	4	15	25,0	45	75,0
0502 Humanmedizin	119	0,1	6	6	8	3	8	3	1	5	40	33,6	79	66,4
0503 Medizinalhilfsdienst, med.-techn. Dienst	44	0,0	1	-	3	5	-	2	2	-	13	29,5	31	70,5
0504 Pflegedienste	71	0,1	3	6	5	3	[5]		2	6	30	42,3	41	57,7
0505 Pharmaziewesen	18	0,0	2	-	-	-	1	-	2	1	6	33,3	12	66,7
0506 Tiermedizin	12	0,0	1	-	1	1	-	-	-	-	3	25,0	9	75,0
0507 Zahnmedizin	1	0,0	-	-	-	-	[1]				1	100	-	-
06 Jugend, Soziales	599	0,7	60	56	48	38	28	30	22	31	313	52,3	286	47,7
0601 Erziehungsdienst	218	0,2	25	35	27	12	12	6	7	11	135	61,9	83	38,1
0602 Jugendpflege	289	0,3	33	19	16	19	15	16	14	18	150	51,9	139	48,1
0603 Sozialwesen	92	0,1	2	2	5	7	1	8	1	2	28	30,4	64	69,6
0604 Wirtschaftspersonal in Heimen	-	-	-	-	-	-	-	-	-	-	-	x	-	x
07 Rechtspflege, -schutz	8 466	9,3	164	137	166	174	218	212	197	233	1 501	17,7	6 965	82,3
0701-15 ⁷	8 282	9,1	157	133	163	172	213	208	192	222	1 460	17,6	6 822	82,4
0701 Allgemeine Justiz (Rechtspflege)	114	0,1	3	2	2	1	2	-	3	5	18	15,8	96	84,2
0704 Justizvollstreckung	3	0,0	-	[2]	[]		[1]				3	100	-	-
0710 Rechtsprechung (Arbeitsgerichtsbarkeit)	67	0,1	4	[2]	[]	3	[5]		6	20	29,9	47	70,1	
08 Sicherheit	24 751	27,3	248	399	474	[1 167]	709	747	796	4 540	18,3	20 211	81,7	
0801 Feuerwehrvollzug	3 638	4,0	19	35	65	63	77	98	99	119	575	15,8	3 063	84,2
0802 Polizeiverwaltung	2 272	2,5	100	52	57	[142]		86	64	77	578	25,4	1 694	74,6
0803 Polizeivollzug (Gewerbeaufsichtsdienst)	129	0,1	-	-	2	3	5	5	2	5	22	17,1	107	82,9
0804 Polizeivollzug (Kriminalpolizei)	2 991	3,3	18	52	51	66	79	89	86	96	537	18,0	2 454	82,0
0805 Polizeivollzug (Schutzpolizei)	13 542	14,9	70	203	231	274	313	362	401	432	2 286	16,9	11 256	83,1
0806 Technischer Dienst beim PolPräs	5	0,0	-	-	-	-	-	-	-	-	-	-	5	100
0807 Vollzugsnaher Polizeidienst	2 174	2,4	41	57	68	73	72	69	95	67	542	24,9	1 632	75,1
09 Steuern	6 471	7,1	104	108	155	179	188	204	241	240	1 419	21,9	5 052	78,1
Keine Angabe	125	0,1	18	9	8	[15]		4	3	8	65	52,0	60	48,0

Noch: 2 Vorausberechnung der bis 2021 altersbedingt¹ aus dem unmittelbaren Landesdienst Berlin ausscheidenden Beschäftigten und deren Vollzeitäquivalente in der Hauptverwaltung nach ADT-Haupt- und ADT-Untergruppen

- Datenbasis September 2014 -

ADT-Hauptgruppe ADT-Untergruppe	Beschäftigte bzw. VZÄ Sept. 2014		Ausscheidende ...									Verbleibende ... im Jahr 2022		
			bis einschl. 2014 ²	2015	2016	2017	2018	2019	2020	2021	insgesamt			
	absolut	%									absolut	in % ³	absolut	in % ³
Hauptverwaltung Vollzeitäquivalente														
Insgesamt	85 609,4	100	2 172,8	2 154,4	2 580,4	2 826,2	2 929,8	3 047,8	2 872,6	2 961,7	21 545,7	25,2	64 063,8	74,8
01 Allgemeine Verwaltung (einschl. Ordnung)	9 804,4	11,5	351,5	260,2	321,2	362,8	395,6	404,9	398,4	409,9	2 904,5	29,6	6 899,8	70,4
0101-04 Allgemeine Verwaltung	9 096,0	10,6	322,4	232,3	283,8	325,3	362,0	366,1	366,4	382,5	2 640,8	29,0	6 455,3	71,0
0105 Arbeitsschutz	95,3	0,1	5,5	8,5	6,8	3,0	3,8	10,0	3,9	4,9	46,4	48,7	49,0	51,4
0106 Datenverarbeitung	197,7	0,2	6,5	5,9	10,9	10,3	4,0	8,1	12,8	4,8	63,3	32,0	134,4	68,0
0107 Eichwesen	42,0	0,0	-	0,5	2,0	-	2,0	3,0	2,0	3,0	12,5	29,8	29,6	70,5
0109 Techn. Tätigkeit (außer Bau/Vermessung)	373,4	0,4	17,1	13,1	17,7	24,3	23,8	17,8	13,3	14,7	141,8	38,0	231,6	62,0
02 Tarifbeschäftigte (früher BMT-G)	1 248,8	1,5	46,6	50,6	43,2	66,6	60,9	70,3	56,8	53,9	448,9	35,9	799,9	64,1
0201 Bau/Wartung von Stromanlagen	54,5	0,1	-	[4,0]	-	2,0	3,0	1,0	2,0	-	12,0	22,0	42,5	78,0
0202 Bautätigkeiten (außer an Stromanlagen)	33,1	0,0	2,0	2,0	-	[4,4]	-	-	-	4,0	12,4	37,5	20,8	62,8
0203 Garten-/Friedhofs-/Forstpflege, Kremat.	135,9	0,2	1,8	5,8	3,4	3,9	3,4	4,0	5,0	7,0	34,3	25,2	101,4	74,6
0204 Gebäude-/Materialwirtsch., Vervielfältig	223,2	0,3	10,1	4,7	7,7	8,5	10,6	16,0	14,6	11,9	84,1	37,7	139,3	62,4
0205 Küchentätigkeiten	53,7	0,1	4,8	6,1	4,3	10,5	3,2	1,8	3,5	2,0	36,2	67,4	17,5	32,6
0206 Metallbe-/verarbeitung/Kfz-Wartung	181,8	0,2	12,2	7,4	4,5	7,3	8,0	13,0	12,0	8,0	72,4	39,8	109,5	60,2
0207 Personen-/Materialtransport	251,1	0,3	10,3	12,0	7,9	18,0	18,9	16,0	9,0	10,0	102,1	40,7	149,0	59,3
0208 Sportanlagenbetrieb	71,5	0,1	0,5	1,0	3,0	4,0	3,0	7,0	1,0	6,0	25,5	35,7	46,0	64,3
0209 Wäschereitätigkeiten	6,1	0,0	1,9	[1,5]	-	[1,8]	-	-	-	-	5,2	85,2	1,0	16,4
0210 Weitere Tätigkeiten	237,9	0,3	3,0	9,6	8,9	11,5	8,5	8,8	9,8	5,0	65,1	27,4	172,9	72,7
03 Bauen/Planen, Vermessen; Betriebstechnik	869,7	1,0	60,0	34,4	44,0	46,7	45,1	47,4	35,2	31,7	344,5	39,6	525,1	60,4
0301 Bautechnik (Fernmeldetechnik)	114,2	0,1	25,2	[17,5]	-	[8,8]	-	-	2,0	4,0	57,5	50,4	56,8	49,7
0302 ⁴ Bautechnik (Gartenbau)	45,4	0,1	0,3	1,9	1,4	1,8	-	0,8	3,3	1,6	11,1	24,4	34,4	75,8
0303 ⁵ Bautechnik (Hochbau)	315,6	0,4	12,3	15,7	20,5	19,3	18,3	23,5	13,7	16,1	139,4	44,2	176,1	55,8
0304 ⁶ Bautechnik (Ingenieurbau, Tiefbau)	265,2	0,3	18,0	7,4	11,1	13,4	14,6	17,1	7,8	6,0	95,4	36,0	169,7	64,0
0305 Bautechnik (Maschinenbau)	4,5	0,0	-	[0,5]	-	[1,0]	-	-	-	-	-	-	-	-
0306 Bautechnik (Übriges)	11,5	0,0	2,5	1,0	-	0,4	1,0	-	1,0	-	5,9	51,3	5,7	49,6
0307 Betriebstechnik	5,5	0,0	-	-	-	[0,5]	-	-	-	-	-	-	-	-
0308 Vermessung	107,9	0,1	1,7	2,9	2,5	7,5	5,4	2,0	7,4	4,0	33,4	31,0	74,5	69,0
04 Bildung, Forschung, Kultur, Wissenschaft	34 174,2	39,9	1 168,6	1 133,3	1 352,6	1 420,2	1 392,0	1 377,7	1 180,6	1 169,6	10 194,6	29,8	23 979,8	70,2
0401 Archivwesen	44,0	0,1	1,0	2,0	0,5	-	1,5	2,9	3,0	2,0	12,9	29,3	31,2	70,9
0402 Büchereiwesen	40,1	0,0	1,8	2,0	2,0	3,5	1,0	0,8	2,0	3,0	16,1	40,1	24,1	60,1
0403 Fachschuldienst	238,4	0,3	18,2	9,7	10,8	11,4	8,8	11,2	12,0	7,0	89,1	37,4	149,3	62,6
0404 Schulaufsichtsdienst	183,4	0,2	15,9	10,0	11,5	6,8	8,3	[32,9]	-	-	-	-	-	-
0405 Schuldienst (allgemeinbildend, berufs.)	33 638,6	39,3	1 129,4	1 109,6	1 323,7	1 397,6	1 372,4	1 350,8	1 148,8	1 147,4	9 979,7	29,7	23 658,8	70,3
0406 Volkshochschuldienst	3,5	0,0	0,4	-	2,1	-	-	-	-	-	2,5	71,4	1,0	28,6
0407 Wissenschaftl. Tätigkeit, Museumsdienst	19,3	0,0	2,0	-	2,0	1,0	-	[4,0]	-	-	-	-	-	-
0408 Tätigkeit an Theatern und Bühnen	7,0	0,0	-	-	-	-	-	-	-	-	-	-	7,0	100
05 Gesundheit, Sport, Umwelt	294,7	0,3	13,2	9,9	12,2	11,4	11,6	11,0	9,0	14,9	93,2	31,6	201,5	68,4
0501 Grünpf., Fischerei-, Forstwesen, Umwelt	57,9	0,1	1,5	-	-	1,4	0,4	4,0	2,0	4,0	13,3	23,0	44,6	77,0
0502 Humanmedizin	106,7	0,1	6,0	5,5	7,8	3,0	7,2	2,5	1,0	3,9	36,9	34,6	69,9	65,5
0503 Medizinalhilfsdienst, med.-techn. Dienst	37,3	0,0	1,0	-	1,4	4,3	-	2,0	2,0	-	10,7	28,7	26,6	71,3
0504 Pflegedienste	64,1	0,1	2,2	4,4	2,1	2,0	[4,5]	-	2,0	6,0	-	-	-	-
0505 Pharmaziewesen	17,1	0,0	2,0	-	-	-	1,0	-	2,0	1,0	6,0	35,1	11,1	64,9
0506 Tiermedizin	-	0,0	0,5	-	1,0	0,8	-	-	-	-	2,3	21,9	8,2	78,1
0507 Zahnmedizin	-	0,0	-	-	-	-	-	-	-	-	-	100	-	-
06 Jugend, Soziales	511,6	0,6	44,9	35,8	33,7	33,2	22,8	26,6	20,7	28,6	246,3	48,1	265,2	51,8
0601 Erziehungsdienst	154,5	0,2	12,4	17,5	13,3	8,2	7,5	5,2	6,7	9,1	79,9	51,7	74,7	48,3
0602 Jugendpflege	269,4	0,3	30,5	16,8	16,0	18,3	14,8	13,7	13,0	17,5	140,6	52,2	128,7	47,8
0603 Sozialwesen	87,8	0,1	2,0	1,5	4,4	6,8	0,5	7,8	1,0	2,0	26,0	29,6	61,8	70,4
0604 Wirtschaftspersonal in Heimen	-	-	-	-	-	-	-	-	-	-	-	x	-	x
07 Rechtspflege, -schutz	8 129,4	9,5	153,0	133,3	163,0	170,3	214,1	206,0	193,6	225,6	1 458,9	17,9	6 670,6	82,1
0701-15 ⁷	7 953,6	9,3	146,5	129,3	160,0	168,3	209,1	202,5	188,6	214,6	1 418,9	17,8	6 534,8	82,2
0701 Allgemeine Justiz (Rechtspflege)	108,5	0,1	3,0	2,0	2,0	1,0	2,0	-	3,0	5,0	18,0	16,6	90,5	83,4
0704 Justizvollstreckung	3,0	0,0	-	[2,0]	-	-	[1,0]	-	-	-	3,0	100	-	-
0710 Rechtssprechung (Arbeitsgerichtsbarkeit)	64,3	0,1	3,5	[2,0]	-	-	[4,5]	-	6,0	19,0	29,5	45,3	70,5	
08 Sicherheit	24 301,8	28,4	223,4	389,3	461,4	[1 144,5]	704,0	744,0	789,0	-	-	-	-	-
0801 Feuerwehrvollzug	3 632,1	4,2	16,8	34,4	65,0	62,5	76,9	98,0	99,0	119,0	571,6	15,7	3 060,6	84,3
0802 Polizeiverwaltung	2 103,0	2,5	83,9	43,4	45,1	[122,0]	-	82,7	62,4	72,1	-	-	-	-
0803 Polizeivollzug (Gewerbeaufsichtsdienst)	122,8	0,1	-	-	2,0	3,0	5,0	5,0	2,0	4,8	21,8	17,8	101,0	82,2
0804 Polizeivollzug (Kriminalpolizei)	2 907,4	3,4	17,6	51,6	50,9	66,0	79,0	89,0	85,4	94,9	534,4	18,4	2 373,0	81,6
0805 Polizeivollzug (Schutzpolizei)	13 383,4	15,6	70,0	203,0	231,0	274,0	312,4	361,0	400,4	431,7	2 283,5	17,1	11 099,8	82,9
0806 Technischer Dienst beim PolPräs	5,0	0,0	-	-	-	-	-	-	-	-	-	-	5,0	100
0807 Vollzugsnaher Polizeidienst	2 148,3	2,5	35,0	57,0	67,5	72,6	71,2	68,3	94,8	66,6	533,0	24,8	1 615,5	75,2
09 Steuern	6 174,0	7,2	100,3	101,8	144,9	170,0	178,5	196,4	231,4	230,8	1 354,1	21,9	4 819,9	78,1
Keine Angabe	100,8	0,1	11,3	5,8	4,2	[9,6]	3,5	3,0	7,9	-	-	-	-	-

1 Annahme: Ausscheiden mit 64 Jahren, Beamte der Polizei, des Kapitels hauptstadtbedingte Aufwendungen im Sicherheitsbereich, der Feuerwehr und des Justizvollzugs (ohne Justizvollzugskrankenhaus) mit 61 Jahren. Ohne Neueinstellungen nach September 2014.

2 Enthält auch die die Beschäftigten/Vollzeitäquivalente, die das angenommene Ausscheidensalter bereits erreicht haben, jedoch bisher nicht ausgeschieden sind.

3 Anteil an den jeweils Beschäftigten/Vollzeitäquivalenten im September 2014

4 einschließlich ADT-Untergruppe 0313 Landschaftsplanung (0 Beschäftigte)

5 einschließlich ADT-Untergruppen 0309 Bauingenieurwesen (Stadtbaupersonal) (0 Beschäftigte), 0311 Hochbau bzw. Fachtechnik (0 Beschäftigte) und 0312 Hochbau (Stadtplanung) (1 Beschäftigter)

6 einschließlich ADT-Untergruppe 0310 Bauingenieurwesen (Straßenwesen) (0 Beschäftigte)

7 zusammengefasste Angabe für den Einzelplan 06 - Justiz und Verbraucherschutz (einschl. VerfGH), siehe hierzu die Erläuterung zur Datenqualität

2.1 Vorausberechnung der bis 2021 altersbedingt¹ aus dem unmittelbaren Landesdienst Berlin ausscheidenden Beschäftigten und deren Vollzeitäquivalente im Einzelplan 03 nach ADT-Haupt- und ADT-Untergruppen

- Datenbasis September 2014 -

ADT-Hauptgruppe ADT-Untergruppe	Beschäftigte bzw. VZÄ Sept. 2014		Ausscheidende ...										Verbleibende ... im Jahr 2022				
			bis einschl. 2014 ²	2015	2016	2017	2018	2019	2020	2021	insgesamt						
	absolut	%									absolut	in % ³	absolut	in % ³			
03 - Regierende/r Bürgermeister/in																	
Beschäftigte																	
Insgesamt	468	100	29	26	9	16	12	23	18	21	154	32,9	314	67,1			
01 Allgemeine Verwaltung (einschl. Ordnung)	404	86,3	25	22	7	15	9	20	12	19	129	31,9	275	68,1			
0101-04 Allgemeine Verwaltung	388	82,9	25	22	5	14	8	19	12	18	123	31,7	265	68,3			
0105 Arbeitsschutz	-	-	-	-	-	-	-	-	-	-	-	x	-	x			
0106 Datenverarbeitung	8	1,7	-	-	[2]	[1]	3	37,5	5	62,5			
0107 Eichwesen	-	-	-	-	-	-	-	-	-	-	-	x	-	x			
0109 Techn. Tätigkeit (außer Bau/Vermessung)	8	1,7	-	-	[2]	[1]	3	37,5	5	62,5			
02 Tarifbeschäftigte (früher BMT-G)	8	1,7	-	[2]	[2]	-			
0201 Bau/Wartung von Stromanlagen	3	0,6	-	-	-	-	-	[2]	-	.	.	.			
0202 Bautätigkeiten (außer an Stromanlagen)	-	-	-	-	-	-	-	-	-	-	-	x	-	x			
0203 Garten-/Friedhofs-/Forstpflege, Kremat.	-	-	-	-	-	-	-	-	-	-	-	x	-	x			
0204 Gebäude-/Materialwirtsch., Vervielfältig	3	0,6	-	-	-	-	-	-	-	-	-	-	3	100			
0205 Küchentätigkeiten	-	-	-	-	-	-	-	-	-	-	-	x	-	x			
0206 Metallbe-/verarbeitung/Kfz-Wartung	-	-	-	-	-	-	-	-	-	-	-	x	-	x			
0207 Personen-/Materialtransport	1	0,2	-	[1]	-	-	-	-	1	100	-	-			
0208 Sportanlagenbetrieb	-	-	-	-	-	-	-	-	-	-	-	x	-	x			
0209 Wäschereitätigkeiten	1	0,2	-	[1]	-	-	-	-	1	100	-	-			
0210 Weitere Tätigkeiten	-	-	-	-	-	-	-	-	-	-	-	x	-	x			
03 Bauen/Planen, Vermessen; Betriebstechnik	1	0,2	-	-	-	-	-	-	-	-	-	-	1	100			
0301 Bautechnik (Fernmeldetechnik)	-	-	-	-	-	-	-	-	-	-	-	x	-	x			
0302 ⁴ Bautechnik (Gartenbau)	-	-	-	-	-	-	-	-	-	-	-	x	-	x			
0303 ⁵ Bautechnik (Hochbau)	1	0,2	-	-	-	-	-	-	-	-	-	-	1	100			
0304 ⁶ Bautechnik (Ingenieurbau, Tiefbau)	-	-	-	-	-	-	-	-	-	-	-	x	-	x			
0305 Bautechnik (Maschinenbau)	-	-	-	-	-	-	-	-	-	-	-	x	-	x			
0306 Bautechnik (Übriges)	-	-	-	-	-	-	-	-	-	-	-	x	-	x			
0307 Betriebstechnik	-	-	-	-	-	-	-	-	-	-	-	x	-	x			
0308 Vermessung	-	-	-	-	-	-	-	-	-	-	-	x	-	x			
04 Bildung, Forschung, Kultur, Wissenschaft	53	11,3	[5]	2	[4]	[7]	2	20	37,7	33	62,3
0401 Archivwesen	43	9,2	1	[3]	-	[4]	3	2	13	30,2	30	69,8	
0402 Büchereiwesen	4	0,9	-	-	-	[2]	-	-	-	2	50,0	2	50,0		
0403 Fachschuldienst	-	-	-	-	-	-	-	-	-	-	-	-	x	-	x		
0404 Schulaufsichtsdienst	-	-	-	-	-	-	-	-	-	-	-	-	x	-	x		
0405 Schuldienst (allgemeinbildend, berufs.)	-	-	-	-	-	-	-	-	-	-	-	-	x	-	x		
0406 Volkshochschuldienst	-	-	-	-	-	-	-	-	-	-	-	-	x	-	x		
0407 Wissenschaftl. Tätigkeit, Museumsdienst	6	1,3	[3]	-	[2]	-	-	5	83,3	1	16,7		
0408 Tätigkeit an Theatern und Bühnen	-	-	-	-	-	-	-	-	-	-	-	-	x	-	x		
05 Gesundheit, Sport, Umwelt	-	-	-	-	-	-	-	-	-	-	-	x	-	x			
0501 Grünpl., Fischerei-, Forstwesen, Umwelt	-	-	-	-	-	-	-	-	-	-	-	-	x	-	x		
0502 Humanmedizin	-	-	-	-	-	-	-	-	-	-	-	-	x	-	x		
0503 Medizinalhilfsdienst, med.-techn. Dienst	-	-	-	-	-	-	-	-	-	-	-	-	x	-	x		
0504 Pflegedienste	-	-	-	-	-	-	-	-	-	-	-	-	x	-	x		
0505 Pharmaziewesen	-	-	-	-	-	-	-	-	-	-	-	-	x	-	x		
0506 Tiermedizin	-	-	-	-	-	-	-	-	-	-	-	-	x	-	x		
0507 Zahnmedizin	-	-	-	-	-	-	-	-	-	-	-	-	x	-	x		
06 Jugend, Soziales	-	-	-	-	-	-	-	-	-	-	-	x	-	x			
0601 Erziehungsdienst	-	-	-	-	-	-	-	-	-	-	-	-	x	-	x		
0602 Jugendpflege	-	-	-	-	-	-	-	-	-	-	-	-	x	-	x		
0603 Sozialwesen	-	-	-	-	-	-	-	-	-	-	-	-	x	-	x		
0604 Wirtschaftspersonal in Heimen	-	-	-	-	-	-	-	-	-	-	-	-	x	-	x		
07 Rechtspflege, -schutz	-	-	-	-	-	-	-	-	-	-	-	x	-	x			
08 Sicherheit	-	-	-	-	-	-	-	-	-	-	-	x	-	x			
0801 Feuerwehrvollzug	-	-	-	-	-	-	-	-	-	-	-	-	x	-	x		
0802 Polizeiverwaltung	-	-	-	-	-	-	-	-	-	-	-	-	x	-	x		
0803 Polizeivollzug (Gewerbeaufsichtsdienst)	-	-	-	-	-	-	-	-	-	-	-	-	x	-	x		
0804 Polizeivollzug (Kriminalpolizei)	-	-	-	-	-	-	-	-	-	-	-	-	x	-	x		
0805 Polizeivollzug (Schutzpolizei)	-	-	-	-	-	-	-	-	-	-	-	-	x	-	x		
0806 Technischer Dienst beim PolPräs	-	-	-	-	-	-	-	-	-	-	-	-	x	-	x		
0807 Vollzugsnaher Polizeidienst	-	-	-	-	-	-	-	-	-	-	-	-	x	-	x		
09 Steuern	-	-	-	-	-	-	-	-	-	-	-	x	-	x			
Keine Angabe	2	0,4	[1]	-	-	-	-	-			

Noch: 2.1 Vorausberechnung der bis 2021 altersbedingt¹ aus dem unmittelbaren Landesdienst Berlin ausscheidenden Beschäftigten und deren Vollzeitäquivalente im Einzelplan 03 nach ADT-Haupt- und ADT-Untergruppen

- Datenbasis September 2014 -

ADT-Hauptgruppe ADT-Untergruppe	Beschäftigte bzw. VZÄ Sept. 2014		Ausscheidende ...										Verbleibende ... im Jahr 2022	
			bis einschl. 2014 ²	2015	2016	2017	2018	2019	2020	2021	insgesamt			
	absolut	%									absolut	in % ³	absolut	in % ³
03 - Regierende/r Bürgermeister/in Vollzeitäquivalente														
Insgesamt	431,7	100	24,1	23,6	7,3	13,7	10,8	20,8	16,8	20,7	137,8	31,9	293,9	68,1
01 Allgemeine Verwaltung (einschl. Ordnung)	372,0	86,2	21,1	19,6	5,8	12,7	8,3	17,9	11,8	18,7	115,9	31,2	256,0	68,8
0101-04 Allgemeine Verwaltung	356,5	82,6	21,1	19,6	3,8	11,7	7,3	17,0	11,8	17,7	110,0	30,9	246,4	69,1
0105 Arbeitsschutz	-	-	-	-	-	-	-	-	-	-	-	x	-	x
0106 Datenverarbeitung	7,9	1,8	-	-	[2,0]	[0,9]	-	-	-	-	2,9	36,7	5,0	63,3
0107 Eichwesen	-	-	-	-	-	-	-	-	-	-	-	x	-	x
0109 Techn. Tätigkeit (außer Bau/Vermessung)	7,6	1,8	-	-	[2,0]	[1,0]	-	-	-	-	3,0	39,5	4,6	60,5
02 Tarifbeschäftigte (früher BMT-G)	8,0	1,9	-	[2,0]	[2,0]	-	-	-	-	-	-	-	-	-
0201 Bau/Wartung von Stromanlagen	3,0	0,7	-	-	-	-	[2,0]	-	-	-	-	-	-	-
0202 Bautätigkeiten (außer an Stromanlagen)	-	-	-	-	-	-	-	-	-	-	-	x	-	x
0203 Garten-/Friedhofs-/Forstpflge, Kremat.	-	-	-	-	-	-	-	-	-	-	-	x	-	x
0204 Gebäude-/Materialwirtsch., Vervielfältig	3,0	0,7	-	-	-	-	-	-	-	-	-	-	3,0	100
0205 Küchentätigkeiten	-	-	-	-	-	-	-	-	-	-	-	x	-	x
0206 Metallbe-/verarbeitung/Kfz-Wartung	-	-	-	-	-	-	-	-	-	-	-	x	-	x
0207 Personen-/Materialtransport	-	-	-	[1,0]	-	-	-	-	-	-	-	-	-	-
0208 Sportanlagenbetrieb	-	-	-	-	-	-	-	-	-	-	-	x	-	x
0209 Wäschereitätigkeiten	-	-	-	[1,0]	-	-	-	-	-	-	-	-	-	-
0210 Weitere Tätigkeiten	-	-	-	-	-	-	-	-	-	-	-	x	-	x
03 Bauen/Planen, Vermessen; Betriebstechnik	-	-	-	-	-	-	-	-	-	-	-	-	-	100
0301 Bautechnik (Fernmeldetechnik)	-	-	-	-	-	-	-	-	-	-	-	x	-	x
0302 ⁴ Bautechnik (Gartenbau)	-	-	-	-	-	-	-	-	-	-	-	x	-	x
0303 ⁵ Bautechnik (Hochbau)	-	-	-	-	-	-	-	-	-	-	-	-	-	100
0304 ⁶ Bautechnik (Ingenieurbau, Tiefbau)	-	-	-	-	-	-	-	-	-	-	-	x	-	x
0305 Bautechnik (Maschinenbau)	-	-	-	-	-	-	-	-	-	-	-	x	-	x
0306 Bautechnik (Übriges)	-	-	-	-	-	-	-	-	-	-	-	x	-	x
0307 Betriebstechnik	-	-	-	-	-	-	-	-	-	-	-	x	-	x
0308 Vermessung	-	-	-	-	-	-	-	-	-	-	-	x	-	x
04 Bildung, Forschung, Kultur, Wissenschaft	49,0	11,4	[4,0]	[1,5]	[3,5]	[5,9]	2,0	16,9	34,5	32,2	65,7			
0401 Archivwesen	41,0	9,5	1,0	[2,5]	-	[3,4]	3,0	2,0	11,9	29,0	29,2	71,2		
0402 Büchereiwesen	4,0	0,9	-	-	[2,0]	-	-	-	-	-	-	-	-	
0403 Fachschuldienst	-	-	-	-	-	-	-	-	-	-	-	x	-	x
0404 Schulaufsichtsdienst	-	-	-	-	-	-	-	-	-	-	-	x	-	x
0405 Schuldienst (allgemeinbildend, berufs.)	-	-	-	-	-	-	-	-	-	-	-	x	-	x
0406 Volkshochschuldienst	-	-	-	-	-	-	-	-	-	-	-	x	-	x
0407 Wissenschaftl. Tätigkeit, Museumsdienst	4,0	0,9	[2,0]	-	[1,0]	-	-	-	-	-	-	-	-	
0408 Tätigkeit an Theatern und Bühnen	-	-	-	-	-	-	-	-	-	-	-	x	-	x
05 Gesundheit, Sport, Umwelt	-	-	-	-	-	-	-	-	-	-	-	x	-	x
0501 Grünpfl., Fischerei-, Forstwesen, Umwelt	-	-	-	-	-	-	-	-	-	-	-	x	-	x
0502 Humanmedizin	-	-	-	-	-	-	-	-	-	-	-	x	-	x
0503 Medizinalhilfsdienst, med.-techn. Dienst	-	-	-	-	-	-	-	-	-	-	-	x	-	x
0504 Pflegedienste	-	-	-	-	-	-	-	-	-	-	-	x	-	x
0505 Pharmaziewesen	-	-	-	-	-	-	-	-	-	-	-	x	-	x
0506 Tiermedizin	-	-	-	-	-	-	-	-	-	-	-	x	-	x
0507 Zahnmedizin	-	-	-	-	-	-	-	-	-	-	-	x	-	x
06 Jugend, Soziales	-	-	-	-	-	-	-	-	-	-	-	x	-	x
0601 Erziehungsdienst	-	-	-	-	-	-	-	-	-	-	-	x	-	x
0602 Jugendpflege	-	-	-	-	-	-	-	-	-	-	-	x	-	x
0603 Sozialwesen	-	-	-	-	-	-	-	-	-	-	-	x	-	x
0604 Wirtschaftspersonal in Heimen	-	-	-	-	-	-	-	-	-	-	-	x	-	x
07 Rechtspflege, -schutz	-	-	-	-	-	-	-	-	-	-	-	x	-	x
08 Sicherheit	-	-	-	-	-	-	-	-	-	-	-	x	-	x
0801 Feuerwehrvollzug	-	-	-	-	-	-	-	-	-	-	-	x	-	x
0802 Polizeiverwaltung	-	-	-	-	-	-	-	-	-	-	-	x	-	x
0803 Polizeivollzug (Gewerbeaufsichtsdienst)	-	-	-	-	-	-	-	-	-	-	-	x	-	x
0804 Polizeivollzug (Kriminalpolizei)	-	-	-	-	-	-	-	-	-	-	-	x	-	x
0805 Polizeivollzug (Schutzpolizei)	-	-	-	-	-	-	-	-	-	-	-	x	-	x
0806 Technischer Dienst beim PolPräs	-	-	-	-	-	-	-	-	-	-	-	x	-	x
0807 Vollzugsnaher Polizeidienst	-	-	-	-	-	-	-	-	-	-	-	x	-	x
09 Steuern	-	-	-	-	-	-	-	-	-	-	-	x	-	x
Keine Angabe	2,0	0,5	[1,0]	-	-	-	-	-	-	-	-	-	-	-

1 Annahme: Ausscheiden mit 64 Jahren, Beamte der Polizei, des Kapitels hauptstadtbedingte Aufwendungen im Sicherheitsbereich, der Feuerwehr und des Justizvollzugs (ohne Justizvollzugskrankenhaus) mit 61 Jahren. Ohne Neueinstellungen nach September 2014.

2 Enthält auch die die Beschäftigten/Vollzeitäquivalente, die das angenommene Ausscheidensalter bereits erreicht haben, jedoch bisher nicht ausgeschieden sind.

3 Anteil an den jeweils Beschäftigten/Vollzeitäquivalenten im September 2014

4 einschließlich ADT-Untergruppe 0313 Landschaftsplanung

5 einschließlich ADT-Untergruppen 0309 Bauingenieurwesen (Stadtbauwesen), 0311 Hochbau bzw. Fachtechnik und 0312 Hochbau (Stadtplanung)

6 einschließlich ADT-Untergruppe 0310 Bauingenieurwesen (Straßenwesen)

2.2 Vorausberechnung der bis 2021 altersbedingt¹ aus dem unmittelbaren Landesdienst Berlin ausscheidenden Beschäftigten und deren Vollzeitäquivalente im Einzelplan 05 nach ADT-Haupt- und ADT-Untergruppen

- Datenbasis September 2014 -

ADT-Hauptgruppe ADT-Untergruppe	Beschäftigte bzw. VZÄ Sept. 2014		Ausscheidende ...									Verbleibende ... im Jahr 2022		
			bis einschl. 2014 ²	2015	2016	2017	2018	2019	2020	2021	insgesamt			
	absolut	%									absolut	in % ³	absolut	in % ³
05 - Inneres und Sport														
Beschäftigte														
Insgesamt	28 304	100	386	504	584	698	767	845	867	908	5 559	19,6	22 745	80,4
01 Allgemeine Verwaltung (einschl. Ordnung)	2 678	9,5	70	74	78	103	106	88	87	76	682	25,5	1 996	74,5
0101-04 Allgemeine Verwaltung	2 531	8,9	65	66	71	92	101	81	78	72	626	24,7	1 905	75,3
0105 Arbeitsschutz	1	0,0	-	[1]	-	-	-	-	-	-	1	100	-	-
0106 Datenverarbeitung	49	0,2	2	[4]	-	5	2	1	5	-	19	38,8	30	61,2
0107 Eichwesen	-	-	-	-	-	-	-	-	-	-	-	x	-	x
0109 Techn. Tätigkeit (außer Bau/Vermessung)	97	0,3	3	6	4	6	3	6	4	4	36	37,1	61	62,9
02 Tarifbeschäftigte (früher BMT-G)	701	2,5	36	27	22	37	37	43	28	30	260	37,1	441	62,9
0201 Bau/Wartung von Stromanlagen	48	0,2	-	1	3	2	2	-	1	-	9	18,8	39	81,3
0202 Bautätigkeiten (außer an Stromanlagen)	19	0,1	1	1	-	1	-	1	-	2	6	31,6	13	68,4
0203 Garten-/Friedhofs-/Forstpflge, Kremat.	2	0,0	-	-	-	-	-	-	-	-	-	-	2	100
0204 Gebäude-/Materialwirtsch., Vervielfältig	95	0,3	6	1	1	5	3	5	4	4	29	30,5	66	69,5
0205 Küchentätigkeiten	-	-	-	-	-	-	-	-	-	-	-	x	-	x
0206 Metallbe-/verarbeitung/Kfz-Wartung	182	0,6	16	9	5	6	7	11	12	8	74	40,7	108	59,3
0207 Personen-/Materialtransport	230	0,8	13	10	6	17	19	15	7	10	97	42,2	133	57,8
0208 Sportanlagenbetrieb	67	0,2	-	1	3	4	3	7	1	5	24	35,8	43	64,2
0209 Wäschereitätigkeiten	-	-	-	-	-	-	-	-	-	-	-	x	-	x
0210 Weitere Tätigkeiten	58	0,2	-	4	4	2	3	4	3	1	21	36,2	37	63,8
03 Bauen/Planen, Vermessen; Betriebstechnik	124	0,4	24	4	9	5	6	4	3	3	58	46,8	66	53,2
0301 Bautechnik (Fernmeldetechnik)	109	0,4	24	4	9	4	5	3	2	3	54	49,5	55	50,5
0302 ⁴ Bautechnik (Gartenbau)	-	-	-	-	-	-	-	-	-	-	-	x	-	x
0303 ⁵ Bautechnik (Hochbau)	4	0,0	-	-	-	-	[2]	-	-	-	2	50,0	2	50,0
0304 ⁶ Bautechnik (Ingenieurbau, Tiefbau)	1	0,0	-	-	-	-	-	-	-	-	-	-	1	100
0305 Bautechnik (Maschinenbau)	1	0,0	-	-	-	[1]	-	-	-	-	1	100	-	-
0306 Bautechnik (Übriges)	1	0,0	-	-	-	-	-	-	-	-	-	-	1	100
0307 Betriebstechnik	-	-	-	-	-	-	-	-	-	-	-	x	-	x
0308 Vermessung	8	0,0	-	-	-	[1]	-	-	-	-	1	12,5	7	87,5
04 Bildung, Forschung, Kultur, Wissenschaft	15	0,1	3	-	[2]	[2]	-	7	46,7	8	53,3			
0401 Archivwesen	-	-	-	-	-	-	-	-	-	-	-	x	-	x
0402 Büchereiwesen	-	-	-	-	-	-	-	-	-	-	-	x	-	x
0403 Fachschuldienst	1	0,0	1	-	-	-	-	-	-	-	1	100	-	-
0404 Schulaufsichtsdienst	-	-	-	-	-	-	-	-	-	-	-	x	-	x
0405 Schuldienst (allgemeinbildend, berufs.)	7	0,0	1	-	-	-	[1]	-	-	-	2	28,6	5	71,4
0406 Volkshochschuldienst	-	-	-	-	-	-	-	-	-	-	-	x	-	x
0407 Wissenschaftl. Tätigkeit, Museumsdienst	7	0,0	1	-	[1]	[2]	-	-	-	-	4	57,1	3	42,9
0408 Tätigkeit an Theatern und Bühnen	-	-	-	-	-	-	-	-	-	-	-	x	-	x
05 Gesundheit, Sport, Umwelt	17	0,1	-	-	1	1	1	-	-	3	6	35,3	11	64,7
0501 Grünfl., Fischerei-, Forstwesen, Umwelt	-	-	-	-	-	-	-	-	-	-	-	x	-	x
0502 Humanmedizin	12	0,0	-	-	[3]	-	-	-	-	-	3	25,0	9	75,0
0503 Medizinalhilfsdienst, med.-techn. Dienst	1	0,0	-	-	-	-	-	-	-	-	-	-	1	100
0504 Pflegedienste	4	0,0	-	-	[2]	[1]	-	-	-	-	3	75,0	1	25,0
0505 Pharmaziewesen	-	-	-	-	-	-	-	-	-	-	-	x	-	x
0506 Tiermedizin	-	-	-	-	-	-	-	-	-	-	-	x	-	x
0507 Zahnmedizin	-	-	-	-	-	-	-	-	-	-	-	x	-	x
06 Jugend, Soziales	5	0,0	-	-	-	-	[1]	-	1	20,0	4	80,0		
0601 Erziehungsdienst	-	-	-	-	-	-	-	-	-	-	-	x	-	x
0602 Jugendpflege	-	-	-	-	-	-	-	-	-	-	-	x	-	x
0603 Sozialwesen	5	0,0	-	-	-	-	[1]	-	-	-	1	20,0	4	80,0
0604 Wirtschaftspersonal in Heimen	-	-	-	-	-	-	-	-	-	-	-	x	-	x
07 Rechtspflege, -schutz	-	-	-	-	-	-	-	-	-	-	-	x	-	x
08 Sicherheit	24 741	87,4	248	399	473	552	614	708	747	796	4 537	18,3	20 204	81,7
0801 Feuerwehrvollzug	3 638	12,9	19	35	65	63	77	98	99	119	575	15,8	3 063	84,2
0802 Polizeiverwaltung	2 263	8,0	100	52	56	73	68	85	64	77	575	25,4	1 688	74,6
0803 Polizeivollzug (Gewerbeaufsichtsdienst)	129	0,5	-	-	2	3	5	5	2	5	22	17,1	107	82,9
0804 Polizeivollzug (Kriminalpolizei)	2 991	10,6	18	52	51	66	79	89	86	96	537	18,0	2 454	82,0
0805 Polizeivollzug (Schutzpolizei)	13 542	47,8	70	203	231	274	313	362	401	432	2 286	16,9	11 256	83,1
0806 Technischer Dienst beim PolPräs	5	0,0	-	-	-	-	-	-	-	-	-	-	5	100
0807 Vollzugsnaher Polizeidienst	2 173	7,7	41	57	68	73	72	69	95	67	542	24,9	1 631	75,1
09 Steuern	10	0,0	-	-	[1]	-	-	-	-	-	2	20,0	8	80,0
Keine Angabe	13	0,0	5	-	[1]	-	-	-	-	-	6	46,2	7	53,8

Noch: 2.2 Vorausberechnung der bis 2021 altersbedingt¹ aus dem unmittelbaren Landesdienst Berlin ausscheidenden Beschäftigten und deren Vollzeitäquivalente im Einzelplan 05 nach ADT-Haupt- und ADT-Untergruppen

- Datenbasis September 2014 -

ADT-Hauptgruppe ADT-Untergruppe	Beschäftigte bzw. VZÄ Sept. 2014		Ausscheidende ...									Verbleibende ... im Jahr 2022		
			bis einschl. 2014 ²	2015	2016	2017	2018	2019	2020	2021	insgesamt			
	absolut	%									absolut	in % ³	absolut	in % ³
05 - Inneres und Sport														
Vollzeitäquivalente														
Insgesamt	27 650,0	100	337,7	474,2	552,9	665,9	742,5	837,4	861,4	897,8	5 369,8	19,4	22 280,2	80,6
01 Allgemeine Verwaltung (einschl. Ordnung)	2 497,4	9,0	56,8	56,6	61,1	87,8	91,2	85,7	84,9	73,5	597,6	23,9	1 899,9	76,1
0101-04 Allgemeine Verwaltung	2 360,3	8,5	52,9	49,7	55,8	77,9	86,2	79,0	75,9	70,1	547,5	23,2	1 812,9	76,8
0105 Arbeitsschutz	.	0,0	-	[1,0]	-	-	-	-	-	-	.	100	-	-
0106 Datenverarbeitung	47,5	0,2	1,5	[3,5]	5,0	2,0	1,0	5,0	-	-
0107 Eichwesen	-	-	-	-	-	-	-	-	-	-	-	x	-	x
0109 Techn. Tätigkeit (außer Bau/Vermessung)	88,7	0,3	2,5	5,5	2,3	4,9	3,0	5,8	4,0	3,4	31,4	35,4	57,4	64,7
02 Tarifbeschäftigte (früher BMT-G)	683,5	2,5	27,3	24,3	20,9	35,4	35,9	42,8	27,5	30,0	244,1	35,7	439,5	64,3
0201 Bau/Wartung von Stromanlagen	47,5	0,2	-	1,0	3,0	2,0	2,0	-	1,0	-	9,0	18,9	38,5	81,1
0202 Bautätigkeiten (außer an Stromanlagen)	18,5	0,1	1,0	1,0	-	0,5	-	1,0	-	2,0	5,5	29,7	13,0	70,3
0203 Garten-/Friedhofs-/Forstpflge, Kremat.	.	0,0	-	-	-	-	-	-	-	-	-	-	.	100
0204 Gebäude-/Materialwirtsch., Vervielfältig	91,0	0,3	3,8	0,5	1,0	4,5	3,0	5,0	3,8	4,0	25,6	28,1	65,5	72,0
0205 Küchentätigkeiten	-	-	-	-	-	-	-	-	-	-	-	x	-	x
0206 Metallbe-/verarbeitung/Kfz-Wartung	175,0	0,6	12,2	7,4	4,5	5,5	7,0	11,0	12,0	8,0	67,6	38,6	107,5	61,4
0207 Personen-/Materialtransport	226,2	0,8	10,3	10,0	6,0	17,0	17,9	15,0	7,0	10,0	93,2	41,2	133,0	58,8
0208 Sportanlagenbetrieb	67,0	0,2	-	1,0	3,0	4,0	3,0	7,0	1,0	5,0	24,0	35,8	43,0	64,2
0209 Wäschereitätigkeiten	-	-	-	-	-	-	-	-	-	-	-	x	-	x
0210 Weitere Tätigkeiten	56,4	0,2	-	3,5	3,5	2,0	3,0	3,8	2,8	1,0	19,6	34,8	37,0	65,6
03 Bauen/Planen, Vermessen; Betriebstechnik	122,2	0,4	23,8	4,0	8,5	5,0	5,8	4,0	3,0	3,0	57,1	46,7	65,2	53,4
0301 Bautechnik (Fernmeldtechnik)	107,8	0,4	23,8	4,0	8,5	4,0	4,8	3,0	2,0	3,0	53,1	49,3	54,8	50,8
0302 ⁴ Bautechnik (Gartenbau)	-	-	-	-	-	-	-	-	-	-	-	x	-	x
0303 ⁵ Bautechnik (Hochbau)	4,0	0,0	-	-	-	-	[2,0]	-	-	-	-	.	.	.
0304 ⁶ Bautechnik (Ingenieurbau, Tiefbau)	.	0,0	-	-	-	-	-	-	-	-	-	-	1,0	100
0305 Bautechnik (Maschinenbau)	.	0,0	-	-	-	[1,0]	-	-	-	-	.	100	-	-
0306 Bautechnik (Übriges)	.	0,0	-	-	-	-	-	-	-	-	-	-	0,9	100
0307 Betriebstechnik	-	-	-	-	-	-	-	-	-	-	-	x	-	x
0308 Vermessung	7,6	0,0	-	-	-	[1,0]	-	-	-	-
04 Bildung, Forschung, Kultur, Wissenschaft	15,0	0,1	3,0	-	[2,0]	[2,0]	-	-	-	-	7,0	46,7	8,0	53,3
0401 Archivwesen	-	-	-	-	-	-	-	-	-	-	-	x	-	x
0402 Büchereiwesen	-	-	-	-	-	-	-	-	-	-	-	x	-	x
0403 Fachschuldienst	-	0,0	1,0	-	-	-	-	-	-	-	-	100	-	-
0404 Schulaufsichtsdienst	-	-	-	-	-	-	-	-	-	-	-	x	-	x
0405 Schuldienst (allgemeinbildend, berufs.)	.	0,0	1,0	-	-	-	[1,0]	-	-	-
0406 Volkshochschuldienst	-	-	-	-	-	-	-	-	-	-	-	x	-	x
0407 Wissenschaftl. Tätigkeit, Museumsdienst	7,0	0,0	1,0	-	[1,0]	[2,0]	-	-	-	-	4,0	57,1	3,0	42,9
0408 Tätigkeit an Theatern und Bühnen	-	-	-	-	-	-	-	-	-	-	-	x	-	x
05 Gesundheit, Sport, Umwelt	14,6	0,1	-	-	0,5	0,5	1,0	-	-	2,3	4,3	29,5	10,4	71,2
0501 Grünpfl., Fischerei-, Forstwesen, Umwelt	-	-	-	-	-	-	-	-	-	-	-	x	-	x
0502 Humanmedizin	10,6	0,0	-	-	[2,0]	-	2,3	-	-	[2,0]	2,3	21,7	8,4	79,2
0503 Medizinalhilfsdienst, med.-techn. Dienst	.	0,0	-	-	-	-	-	-	-	-	-	.	.	100
0504 Pflegedienste	.	0,0	-	-	[1,0]	[1,0]	-	-	-	-
0505 Pharmaziewesen	-	-	-	-	-	-	-	-	-	-	-	x	-	x
0506 Tiermedizin	-	-	-	-	-	-	-	-	-	-	-	x	-	x
0507 Zahnmedizin	-	-	-	-	-	-	-	-	-	-	-	x	-	x
06 Jugend, Soziales	4,3	0,0	-	-	-	-	[0,5]	-	-	-	-	.	.	.
0601 Erziehungsdienst	-	-	-	-	-	-	-	-	-	-	-	x	-	x
0602 Jugendpflege	-	-	-	-	-	-	-	-	-	-	-	x	-	x
0603 Sozialwesen	4,3	0,0	-	-	-	-	[0,5]	-	-	-
0604 Wirtschaftspersonal in Heimen	-	-	-	-	-	-	-	-	-	-	-	x	-	x
07 Rechtspflege, -schutz	-	-	-	-	-	-	-	-	-	-	-	x	-	x
08 Sicherheit	24 292,3	87,9	223,4	389,3	460,9	537,3	606,2	703,0	744,0	789,0	4 453,1	18,3	19 839,3	81,7
0801 Feuerwehrvollzug	3 632,1	13,1	16,8	34,4	65,0	62,5	76,9	98,0	99,0	119,0	571,6	15,7	3 060,6	84,3
0802 Polizeiverwaltung	2 094,5	7,6	83,9	43,4	44,6	59,2	61,8	81,7	62,4	72,1	509,1	24,3	1 585,4	75,7
0803 Polizeivollzug (Gewerbeaufsichtsdienst)	122,8	0,4	-	-	2,0	3,0	5,0	5,0	2,0	4,8	21,8	17,8	101,0	82,2
0804 Polizeivollzug (Kriminalpolizei)	2 907,4	10,5	17,6	51,6	50,9	66,0	79,0	89,0	85,4	94,9	534,4	18,4	2 373,0	81,6
0805 Polizeivollzug (Schutzpolizei)	13 383,4	48,4	70,0	203,0	231,0	274,0	312,4	361,0	400,4	431,7	2 283,5	17,1	11 099,8	82,9
0806 Technischer Dienst beim PolPräs	5,0	0,0	-	-	-	-	-	-	-	-	-	-	5,0	100
0807 Vollzugsnaher Polizeidienst	2 147,3	7,8	35,0	57,0	67,5	72,6	71,2	68,3	94,8	66,6	533,0	24,8	1 614,5	75,2
09 Steuern	10,0	0,0	-	-	[1,0]	-	-	-	-	-	-	.	.	.
Keine Angabe	10,8	0,0	3,5	-	-	[1,0]	-	-	-	-	4,5	41,7	6,3	58,3

1 Annahme: Ausscheiden mit 64 Jahren, Beamte der Polizei, des Kapitels hauptstadtbedingte Aufwendungen im Sicherheitsbereich, der Feuerwehr und des Justizvollzugs (ohne Justizvollzugskrankenhaus) mit 61 Jahren. Ohne Neueinstellungen nach September 2014.

2 Enthält auch die die Beschäftigten/Vollzeitäquivalente, die das angenommene Ausscheidensalter bereits erreicht haben, jedoch bisher nicht ausgeschieden sind.

3 Anteil an den jeweils Beschäftigten/Vollzeitäquivalenten im September 2014

4 einschließlich ADT-Untergruppe 0313 Landschaftsplanung

5 einschließlich ADT-Untergruppen 0309 Bauingenieurwesen (Stadtbauwesen), 0311 Hochbau bzw. Fachtechnik und 0312 Hochbau (Stadtplanung) (jeweils 0 Beschäftigte)

6 einschließlich ADT-Untergruppe 0310 Bauingenieurwesen (Straßenwesen) (0 Beschäftigte)

2.3 Vorausberechnung der bis 2021 altersbedingt¹ aus dem unmittelbaren Landesdienst Berlin ausscheidenden Beschäftigten und deren Vollzeitäquivalente im Einzelplan 06 (einschl. VerFGH) nach ADT-Haupt- und ADT-Untergruppen

- Datenbasis September 2014 -

ADT-Hauptgruppe ADT-Untergruppe	Beschäftigte bzw. VZÄ Sept. 2014		Ausscheidende ...									Verbleibende ... im Jahr 2022			
			bis einschl. 2014 ²	2015	2016	2017	2018	2019	2020	2021	insgesamt				
	absolut	%									absolut	in % ³	absolut	in % ³	
06 - Justiz und Verbraucherschutz (einschließlich VerFGH)															
Beschäftigte															
Insgesamt	9 759	100	225	177	216	220	260	259	243	295	1 895	19,4	7 864	80,6	
01 Allgemeine Verwaltung (einschl. Ordnung)	1 098	11,3	42	24	38	30	35	34	38	48	289	26,3	809	73,7	
0101-04 Allgemeine Verwaltung	996	10,2	41	19	33	27	34	30	34	46	264	26,5	732	73,5	
0105 Arbeitsschutz	-	-	-	-	-	-	-	-	-	-	-	x	-	x	
0106 Datenverarbeitung	91	0,9	1	4	5	2	1	4	4	2	23	25,3	68	74,7	
0107 Eichwesen	-	-	-	-	-	-	-	-	-	-	-	x	-	x	
0109 Techn. Tätigkeit (außer Bau/Vermessung)	11	0,1	-	1	-	1	-	-	-	-	2	18,2	9	81,8	
02 Tarifbeschäftigte (früher BMT-G)	35	0,4	-	[3]	2	6	2	3	16	45,7	19	54,3	19	54,3	
0201 Bau/Wartung von Stromanlagen	-	-	-	-	-	-	-	-	-	-	-	x	-	x	
0202 Bautätigkeiten (außer an Stromanlagen)	10	0,1	-	[1]	2	1	-	1	5	50,0	5	50,0	5	50,0	
0203 Garten-/Friedhofs-/Forstpflge, Kremat.	-	-	-	-	-	-	-	-	-	-	-	x	-	x	
0204 Gebäude-/Materialwirtsch., Vervielfältig	12	0,1	-	-	-	-	-	2	2	2	6	50,0	6	50,0	
0205 Küchentätigkeiten	2	0,0	-	-	-	-	-	-	-	-	-	-	2	100	
0206 Metallbe-/verarbeitung/Kfz-Wartung	4	0,0	-	-	[3]	-	-	-	3	75,0	1	25,0	1	25,0	
0207 Personen-/Materialtransport	1	0,0	-	-	-	-	-	-	-	-	-	-	1	100	
0208 Sportanlagenbetrieb	1	0,0	-	-	-	-	-	-	-	-	-	-	1	100	
0209 Wäschereitätigkeiten	2	0,0	-	-	[2]	-	-	-	2	100	-	-	-	-	
0210 Weitere Tätigkeiten	3	0,0	-	-	-	-	-	-	-	-	-	-	3	100	
03 Bauen/Planen, Vermessen; Betriebstechnik	4	0,0	-	[3]	3	-	[4]	3	75,0	1	25,0	1	25,0	1	25,0
0301 Bautechnik (Fernmelde-technik)	3	0,0	-	-	-	[2]	-	-	2	66,7	1	33,3	1	33,3	
0302 ⁴ Bautechnik (Gartenbau)	-	-	-	-	-	-	-	-	-	-	-	x	-	x	
0303 ⁵ Bautechnik (Hochbau)	1	0,0	-	[1]	-	-	-	-	1	100	-	-	-	-	
0304 ⁶ Bautechnik (Ingenieurbau, Tiefbau)	-	-	-	-	-	-	-	-	-	-	-	x	-	x	
0305 Bautechnik (Maschinenbau)	-	-	-	-	-	-	-	-	-	-	-	x	-	x	
0306 Bautechnik (Übriges)	-	-	-	-	-	-	-	-	-	-	-	x	-	x	
0307 Betriebstechnik	-	-	-	-	-	-	-	-	-	-	-	x	-	x	
0308 Vermessung	-	-	-	-	-	-	-	-	-	-	-	x	-	x	
04 Bildung, Forschung, Kultur, Wissenschaft	33	0,3	[5]	3	-	[4]	12	36,4	21	63,6	21	63,6	21	63,6	
0401 Archivwesen	2	0,0	-	-	-	-	-	-	-	-	-	-	2	100	
0402 Büchereiwesen	26	0,3	-	[5]	-	-	[4]	9	34,6	17	65,4	17	65,4		
0403 Fachschuldienst	5	0,1	[3]	-	-	-	-	3	60,0	2	40,0	2	40,0		
0404 Schulaufsichtsdienst	-	-	-	-	-	-	-	-	-	-	-	x	-	x	
0405 Schuldienst (allgemeinbildend, berufs-)	-	-	-	-	-	-	-	-	-	-	-	x	-	x	
0406 Volkshochschuldienst	-	-	-	-	-	-	-	-	-	-	-	x	-	x	
0407 Wissenschaftl. Tätigkeit, Museumsdienst	-	-	-	-	-	-	-	-	-	-	-	x	-	x	
0408 Tätigkeit an Theatern und Bühnen	-	-	-	-	-	-	-	-	-	-	-	x	-	x	
05 Gesundheit, Sport, Umwelt	93	1,0	2	4	3	3	-	2	2	5	21	22,6	72	77,4	
0501 Grünpfl., Fischerei-, Forstwesen, Umwelt	1	0,0	-	-	-	-	-	-	-	-	-	-	1	100	
0502 Humanmedizin	26	0,3	-	2	3	1	-	-	-	-	6	23,1	20	76,9	
0503 Medizinalhilfsdienst, med.-techn. Dienst	10	0,1	-	-	-	1	-	-	-	-	1	10,0	9	90,0	
0504 Pflegedienste	51	0,5	2	2	-	1	-	2	2	5	14	27,5	37	72,5	
0505 Pharmaziewesen	-	-	-	-	-	-	-	-	-	-	-	x	-	x	
0506 Tiermedizin	5	0,1	-	-	-	-	-	-	-	-	-	-	5	100	
0507 Zahnmedizin	-	-	-	-	-	-	-	-	-	-	-	x	-	x	
06 Jugend, Soziales	177	1,8	20	13	10	8	8	7	5	8	79	44,6	98	55,4	
0601 Erziehungsdienst	7	0,1	-	-	[1]	[2]	-	-	-	-	3	42,9	4	57,1	
0602 Jugendpflege	128	1,3	20	11	7	7	5	4	7	68	53,1	60	46,9		
0603 Sozialwesen	42	0,4	-	2	[3]	[1]	-	1	1	8	19,0	34	81,0		
0604 Wirtschaftspersonal in Heimen	-	-	-	-	-	-	-	-	-	-	-	x	-	x	
07 Rechtspflege, -schutz⁷	8 282	84,9	157	133	163	172	213	208	192	222	1 460	17,6	6 822	82,4	
08 Sicherheit	9	0,1	-	-	[2]	-	-	-	-	-	2	22,2	7	77,8	
0801 Feuerwehrvortrag	-	-	-	-	-	-	-	-	-	-	-	x	-	x	
0802 Polizeiverwaltung	8	0,1	-	-	[2]	-	-	-	-	-	2	25,0	6	75,0	
0803 Polizeivortrag (Gewerbeaufsichtsdienst)	-	-	-	-	-	-	-	-	-	-	-	x	-	x	
0804 Polizeivortrag (Kriminalpolizei)	-	-	-	-	-	-	-	-	-	-	-	x	-	x	
0805 Polizeivortrag (Schutzpolizei)	-	-	-	-	-	-	-	-	-	-	-	x	-	x	
0806 Technischer Dienst beim PolPräs	-	-	-	-	-	-	-	-	-	-	-	x	-	x	
0807 Vollzugsnaher Polizeidienst	1	0,0	-	-	-	-	-	-	-	-	-	-	1	100	
09 Steuern	-	-	-	-	-	-	-	-	-	-	-	x	-	x	
Keine Angabe	28	0,3	[5]	-	-	-	-	-	2	6	13	46,4	15	53,6	

Noch: 2.3 Vorausberechnung der bis 2021 altersbedingt¹ aus dem unmittelbaren Landesdienst Berlin ausscheidenden Beschäftigten und deren Vollzeitäquivalente im Einzelplan 06 (einschl. VerFGH) nach ADT-Haupt- und ADT-Untergruppen

- Datenbasis September 2014 -

ADT-Hauptgruppe ADT-Untergruppe	Beschäftigte bzw. VZÄ Sept. 2014		Ausscheidende ...										Verbleibende ... im Jahr 2022	
			bis einschl. 2014 ²	2015	2016	2017	2018	2019	2020	2021	insgesamt			
	absolut	%									absolut	in % ³		
06 - Justiz und Verbraucherschutz (einschließlich VerFGH)														
Vollzeitäquivalente														
Insgesamt	9 336,5	100	208,3	171,9	210,6	213,0	252,2	250,2	238,3	284,9	1 829,4	19,6	7 507,3	80,4
01 Allgemeine Verwaltung (einschl. Ordnung)	1 019,7	10,9	38,0	23,4	35,5	27,5	31,7	31,9	36,7	45,6	270,3	26,5	749,6	73,5
0101-04 Allgemeine Verwaltung	919,2	9,8	37,0	18,4	30,5	24,6	30,7	27,9	32,9	43,6	245,6	26,7	673,7	73,3
0105 Arbeitsschutz	-	-	-	-	-	-	-	-	-	-	-	x	-	x
0106 Datenverarbeitung	89,5	1,0	1,0	4,0	5,0	1,9	1,0	4,0	3,8	2,0	22,7	25,4	66,8	74,6
0107 Eichwesen	-	-	-	-	-	-	-	-	-	-	-	x	-	x
0109 Techn. Tätigkeit (außer Bau/Vermessung)	11,0	0,1	-	1,0	-	1,0	-	-	-	-	2,0	18,2	9,0	81,8
02 Tarifbeschäftigte (früher BMT-G)	33,5	0,4	-	[2,5]	-	-	1,9	5,8	2,0	2,9	15,1	45,1	18,5	55,2
0201 Bau/Wartung von Stromanlagen	-	-	-	-	-	-	-	-	-	-	-	x	-	x
0202 Bautätigkeiten (außer an Stromanlagen)	9,9	0,1	-	[1,0]	-	-	1,9	1,0	-	1,0	4,9	49,5	5,0	50,5
0203 Garten-/Friedhofs-/Forstpflge, Kremat.	-	-	-	-	-	-	-	-	-	-	-	x	-	x
0204 Gebäude-/Materialwirtsch., Vervielfältig	11,6	0,1	-	-	-	-	-	-	2,0	2,0	1,9	5,9	5,8	50,0
0205 Küchentätigkeiten	-	0,0	-	-	-	-	-	-	-	-	-	-	2,0	100
0206 Metallbe-/verarbeitung/Kfz-Wartung	4,0	0,0	-	-	-	[3,0]	-	-	-	-	-	-	-	-
0207 Personen-/Materialtransport	-	0,0	-	-	-	-	-	-	-	-	-	-	1,0	100
0208 Sportanlagenbetrieb	-	0,0	-	-	-	-	-	-	-	-	-	-	1,0	100
0209 Wäschereitätigkeiten	-	0,0	-	-	-	-	-	-	-	-	-	100	-	-
0210 Weitere Tätigkeiten	2,8	0,0	-	-	-	-	-	-	-	-	-	-	2,8	100
03 Bauen/Planen, Vermessen; Betriebstechnik	4,0	0,0	-	[-]	-	-	3,0	-	-	[-]	3,0	75,0	1,0	25,0
0301 Bautechnik (Fernmeldetechnik)	-	0,0	-	-	-	-	[2,0]	-	-	[-]	-	-	-	-
0302 ⁴ Bautechnik (Gartenbau)	-	-	-	-	-	-	-	-	-	-	-	x	-	x
0303 ⁵ Bautechnik (Hochbau)	-	0,0	-	-	-	-	-	-	-	-	-	100	-	-
0304 ⁶ Bautechnik (Ingenieurbau, Tiefbau)	-	-	-	-	-	-	-	-	-	-	-	x	-	x
0305 Bautechnik (Maschinenbau)	-	-	-	-	-	-	-	-	-	-	-	x	-	x
0306 Bautechnik (Übriges)	-	-	-	-	-	-	-	-	-	-	-	x	-	x
0307 Betriebstechnik	-	-	-	-	-	-	-	-	-	-	-	x	-	x
0308 Vermessung	-	-	-	-	-	-	-	-	-	-	-	x	-	x
04 Bildung, Forschung, Kultur, Wissenschaft	31,8	0,3	[5,0]	-	-	3,0	-	-	[4,0]	-	12,0	37,7	19,8	62,3
0401 Archivwesen	-	0,0	-	-	-	-	-	-	-	-	-	-	2,0	100
0402 Büchereiwesen	24,8	0,3	-	[5,0]	-	-	-	[4,0]	-	-	9,0	36,3	15,8	63,7
0403 Fachschuldienst	-	-	[3,0]	-	-	-	-	-	-	-	3,0	60,0	2,0	40,0
0404 Schulaufsichtsdienst	-	-	-	-	-	-	-	-	-	-	-	x	-	x
0405 Schuldienst (allgemeinbildend, berufsüb.)	-	-	-	-	-	-	-	-	-	-	-	x	-	x
0406 Volkshochschuldienst	-	-	-	-	-	-	-	-	-	-	-	x	-	x
0407 Wissenschaftl. Tätigkeit, Museumsdienst	-	-	-	-	-	-	-	-	-	-	-	x	-	x
0408 Tätigkeit an Theatern und Bühnen	-	-	-	-	-	-	-	-	-	-	-	x	-	x
05 Gesundheit, Sport, Umwelt	87,7	0,9	1,8	4,0	3,0	3,0	-	2,0	2,0	5,0	20,8	23,7	67,0	76,4
0501 Grünpfl., Fischerei-, Forstwesen, Umwelt	1,0	0,0	-	-	-	-	-	-	-	-	-	-	1,0	100
0502 Humanmedizin	22,7	0,2	-	2,0	3,0	1,0	-	-	-	-	6,0	26,4	16,7	73,6
0503 Medizinalhilfsdienst, med.-techn. Dienst	8,3	0,1	-	-	-	1,0	-	-	-	-	1,0	12,0	7,3	88,0
0504 Pflegedienste	50,8	0,5	1,8	2,0	-	1,0	-	2,0	2,0	5,0	13,8	27,2	37,0	72,8
0505 Pharmaziewesen	-	-	-	-	-	-	-	-	-	-	-	x	-	x
0506 Tiermedizin	4,9	0,1	-	-	-	-	-	-	-	-	-	-	4,9	100
0507 Zahnmedizin	-	-	-	-	-	-	-	-	-	-	-	x	-	x
06 Jugend, Soziales	170,9	1,8	18,6	12,3	10,0	7,8	8,0	6,1	5,0	8,0	75,8	44,4	95,2	55,7
0601 Erziehungsdienst	6,8	0,1	-	-	[1,0]	[2,0]	-	-	-	-	3,0	44,1	3,8	55,9
0602 Jugendpflege	124,1	1,3	18,6	10,8	7,0	7,0	4,1	4,0	7,0	65,5	52,8	58,7	47,3	
0603 Sozialwesen	40,1	0,4	-	1,5	[2,8]	[1,0]	-	1,0	1,0	7,3	18,2	32,8	81,8	
0604 Wirtschaftspersonal in Heimen	-	-	-	-	-	-	-	-	-	-	-	x	-	x
07 Rechtspflege, -schutz⁷	7 953,6	85,2	146,5	129,3	160,0	168,3	209,1	202,5	188,6	214,6	1 418,9	17,8	6 534,8	82,2
08 Sicherheit	9,0	0,1	-	[-]	-	2,0	-	-	-	-	-	-	-	-
0801 Feuerwehrvollzug	-	-	-	-	-	-	-	-	-	-	-	x	-	x
0802 Polizeiverwaltung	-	-	-	[-]	-	2,0	-	-	-	-	-	-	-	-
0803 Polizeivollzug (Gewerbeaufsichtsdienst)	-	-	-	-	-	-	-	-	-	-	-	x	-	x
0804 Polizeivollzug (Kriminalpolizei)	-	-	-	-	-	-	-	-	-	-	-	x	-	x
0805 Polizeivollzug (Schutzpolizei)	-	-	-	-	-	-	-	-	-	-	-	x	-	x
0806 Technischer Dienst beim PolPräs	-	-	-	-	-	-	-	-	-	-	-	x	-	x
0807 Vollzugsnaher Polizeidienst	-	0,0	-	-	-	-	-	-	-	-	-	-	-	100
09 Steuern	-	-	-	-	-	-	-	-	-	-	-	x	-	x
Keine Angabe	26,3	0,3	[-]	-	4,0	-	-	[-]	2,0	5,9	11,9	45,2	14,4	54,8

¹ Annahme: Ausscheiden mit 64 Jahren, Beamte der Polizei, des Kapitels hauptstadtbedingte Aufwendungen im Sicherheitsbereich, der Feuerwehr und des Justizvollzugs (ohne Justizvollzugskrankenhaus) mit 61 Jahren. Ohne Neueinstellungen nach September 2014.

² Enthält auch die die Beschäftigten/Vollzeitäquivalente, die das angenommene Ausscheidensalter bereits erreicht haben, jedoch bisher nicht ausgeschieden sind.

³ Anteil an den jeweils Beschäftigten/Vollzeitäquivalenten im September 2014

⁴ einschließlich ADT-Untergruppe 0313 Landschaftsplanung

⁵ einschließlich ADT-Untergruppen 0309 Bauingenieurwesen (Stadtbaugesamtes), 0311 Hochbau bzw. Fachtechnik und 0312 Hochbau (Stadtplanung) (1 Beschäftigter)

⁶ einschließlich ADT-Untergruppe 0310 Bauingenieurwesen (Straßenwesen)

⁷ zusammengefasste Angabe für den Einzelplan 06 - Justiz und Verbraucherschutz (einschl. VerFGH), siehe hierzu die Erläuterung zur Datenqualität

2.4 Vorausberechnung der bis 2021 altersbedingt¹ aus dem unmittelbaren Landesdienst Berlin ausscheidenden Beschäftigten und deren Vollzeitäquivalente im Einzelplan 09 nach ADT-Haupt- und ADT-Untergruppen

- Datenbasis September 2014 -

ADT-Hauptgruppe ADT-Untergruppe	Beschäftigte bzw. VZÄ Sept. 2014		Ausscheidende ...										Verbleibende ... im Jahr 2022	
			bis einschl. 2014 ²	2015	2016	2017	2018	2019	2020	2021	insgesamt			
	absolut	%									absolut	in % ³	absolut	in % ³
09 - Arbeit, Integration und Frauen Beschäftigte														
Insgesamt	640	100	30	20	24	19	25	28	27	37	210	32,8	430	67,2
01 Allgemeine Verwaltung (einschl. Ordnung)	440	68,8	20	17	21	17	19	25	21	26	166	37,7	274	62,3
0101-04 Allgemeine Verwaltung	337	52,7	13	9	14	14	15	16	17	20	118	35,0	219	65,0
0105 Arbeitsschutz	95	14,8	7	8	7	3	4	9	[9]		47	49,5	48	50,5
0106 Datenverarbeitung	4	0,6	-	-	-	-	-	-	[1]		1	25,0	3	75,0
0107 Eichwesen	-	-	-	-	-	-	-	-	-	-	-	x	-	x
0109 Techn. Tätigkeit (außer Bau/Vermessung)	4	0,6	-	-	-	-	-	-	-	-	-	-	4	100
02 Tarifbeschäftigte (früher BMT-G)	1	0,2	-	-	-	-	1	[]	-	-	-	-	-	-
0201 Bau/Wartung von Stromanlagen	-	-	-	-	-	-	-	-	-	-	-	x	-	x
0202 Bautätigkeiten (außer an Stromanlagen)	-	-	-	-	-	-	-	-	-	-	-	x	-	x
0203 Garten-/Friedhofs-/Forstpflge, Kremat.	-	-	-	-	-	-	-	-	-	-	-	x	-	x
0204 Gebäude-/Materialwirtsch., Vervielfältig	1	0,2	-	-	-	-	1	[]			-	-	-	-
0205 Küchentätigkeiten	-	-	-	-	-	-	-	-	-	-	-	x	-	x
0206 Metallbe-/verarbeitung/Kfz-Wartung	-	-	-	-	-	-	-	-	-	-	-	x	-	x
0207 Personen-/Materialtransport	-	-	-	-	-	-	-	-	-	-	-	x	-	x
0208 Sportanlagenbetrieb	-	-	-	-	-	-	-	-	-	-	-	x	-	x
0209 Wäschereitätigkeiten	-	-	-	-	-	-	-	-	-	-	-	x	-	x
0210 Weitere Tätigkeiten	-	-	-	-	-	-	-	-	-	-	-	x	-	x
03 Bauen/Planen, Vermessen; Betriebstechnik	-	-	-	-	-	-	-	-	-	-	-	x	-	x
0301 Bautechnik (Fernmeldetechnik)	-	-	-	-	-	-	-	-	-	-	-	x	-	x
0302 ⁴ Bautechnik (Gartenbau)	-	-	-	-	-	-	-	-	-	-	-	x	-	x
0303 ⁵ Bautechnik (Hochbau)	-	-	-	-	-	-	-	-	-	-	-	x	-	x
0304 ⁶ Bautechnik (Ingenieurbau, Tiefbau)	-	-	-	-	-	-	-	-	-	-	-	x	-	x
0305 Bautechnik (Maschinenbau)	-	-	-	-	-	-	-	-	-	-	-	x	-	x
0306 Bautechnik (Übriges)	-	-	-	-	-	-	-	-	-	-	-	x	-	x
0307 Betriebstechnik	-	-	-	-	-	-	-	-	-	-	-	x	-	x
0308 Vermessung	-	-	-	-	-	-	-	-	-	-	-	x	-	x
04 Bildung, Forschung, Kultur, Wissenschaft	1	0,2	1	-	-	-	-	-	-	-	1	100	-	-
0401 Archivwesen	-	-	-	-	-	-	-	-	-	-	-	x	-	x
0402 Büchereiwesen	1	0,2	1	-	-	-	-	-	-	-	1	100	-	-
0403 Fachschuldienst	-	-	-	-	-	-	-	-	-	-	-	x	-	x
0404 Schulaufsichtsdienst	-	-	-	-	-	-	-	-	-	-	-	x	-	x
0405 Schuldienst (allgemeinbildend, berufsüb.)	-	-	-	-	-	-	-	-	-	-	-	x	-	x
0406 Volkshochschuldienst	-	-	-	-	-	-	-	-	-	-	-	x	-	x
0407 Wissenschaftl. Tätigkeit, Museumsdienst	-	-	-	-	-	-	-	-	-	-	-	x	-	x
0408 Tätigkeit an Theatern und Bühnen	-	-	-	-	-	-	-	-	-	-	-	x	-	x
05 Gesundheit, Sport, Umwelt	5	0,8	[]	2	[]	-	-	-	-	-	2	40,0	3	60,0
0501 Grünpl., Fischerei-, Forstwesen, Umwelt	-	-	-	-	-	-	-	-	-	-	-	x	-	x
0502 Humanmedizin	5	0,8	[]	2	[]	-	-	-	-	-	2	40,0	3	60,0
0503 Medizinalhilfsdienst, med.-techn. Dienst	-	-	-	-	-	-	-	-	-	-	-	x	-	x
0504 Pflegedienste	-	-	-	-	-	-	-	-	-	-	-	x	-	x
0505 Pharmaziewesen	-	-	-	-	-	-	-	-	-	-	-	x	-	x
0506 Tiermedizin	-	-	-	-	-	-	-	-	-	-	-	x	-	x
0507 Zahnmedizin	-	-	-	-	-	-	-	-	-	-	-	x	-	x
06 Jugend, Soziales	4	0,6	-	-	[]	2	[]	-	-	-	2	50,0	2	50,0
0601 Erziehungsdienst	1	0,2	-	-	[]	1	[]	-	-	-	1	100	-	-
0602 Jugendpflege	-	-	-	-	-	-	-	-	-	-	-	x	-	x
0603 Sozialwesen	3	0,5	-	-	[]	1	[]	-	-	-	1	33,3	2	66,7
0604 Wirtschaftspersonal in Heimen	-	-	-	-	-	-	-	-	-	-	-	x	-	x
07 Rechtspflege, -schutz	181	28,3	7	[]	7	[]	8	[]	5	11	38	21,0	143	79,0
0701 Allgemeine Justiz (Rechtspflege)	114	17,8	3	[]	5	[]	2	[]	3	5	18	15,8	96	84,2
0710 Rechtsprechung (Arbeitsgerichtsbarkeit)	67	10,5	4	1	1	-	3	3	2	6	20	29,9	47	70,1
08 Sicherheit	-	-	-	-	-	-	-	-	-	-	-	x	-	x
0801 Feuerwehrvollzug	-	-	-	-	-	-	-	-	-	-	-	x	-	x
0802 Polizeiverwaltung	-	-	-	-	-	-	-	-	-	-	-	x	-	x
0803 Polizeivollzug (Gewerbeaufsichtsdienst)	-	-	-	-	-	-	-	-	-	-	-	x	-	x
0804 Polizeivollzug (Kriminalpolizei)	-	-	-	-	-	-	-	-	-	-	-	x	-	x
0805 Polizeivollzug (Schutzpolizei)	-	-	-	-	-	-	-	-	-	-	-	x	-	x
0806 Technischer Dienst beim PolPräs	-	-	-	-	-	-	-	-	-	-	-	x	-	x
0807 Vollzugsnaher Polizeidienst	-	-	-	-	-	-	-	-	-	-	-	x	-	x
09 Steuern	-	-	-	-	-	-	-	-	-	-	-	x	-	x
Keine Angabe	8	1,3	-	-	-	-	-	-	-	-	-	-	-	-

Noch: 2.4 Vorausberechnung der bis 2021 altersbedingt¹ aus dem unmittelbaren Landesdienst Berlin ausscheidenden Beschäftigten und deren Vollzeitäquivalente im Einzelplan 09 nach ADT-Haupt- und ADT-Untergruppen

- Datenbasis September 2014 -

ADT-Hauptgruppe ADT-Untergruppe	Beschäftigte bzw. VZÄ Sept. 2014		Ausscheidende ...										Verbleibende ... im Jahr 2022	
			bis einschl. 2014 ²	2015	2016	2017	2018	2019	2020	2021	insgesamt			
	absolut	%									absolut	in % ³	absolut	in % ³
09 - Arbeit, Integration und Frauen Vollzeitäquivalente														
Insgesamt	600,4	100	26,9	16,2	22,2	17,8	22,6	26,3	26,2	36,6	194,8	32,4	405,6	67,6
01 Allgemeine Verwaltung (einschl. Ordnung)	409,9	68,3	17,4	13,2	19,2	15,8	17,1	23,8	20,5	25,6	152,6	37,2	257,4	62,8
0101-04 Allgemeine Verwaltung	312,8	52,1	11,9	6,7	12,4	12,8	13,3	14,9	16,6	19,7	108,3	34,6	204,6	65,4
0105 Arbeitsschutz	89,1	14,8	5,5	6,5	6,8	3,0	3,8	9,0	[8,8]	
0106 Datenverarbeitung	4,0	0,7	-	-	-	-	-	-	[1,0]	
0107 Eichwesen	-	-	-	-	-	-	-	-	-	-	.	x	.	x
0109 Techn. Tätigkeit (außer Bau/Vermessung)	4,0	0,7	-	-	-	-	-	-	-	-	-	-	4,0	100
02 Tarifbeschäftigte (früher BMT-G)
0201 Bau/Wartung von Stromanlagen	-	-	-	-	-	-	-	-	-	-	-	x	-	x
0202 Bautätigkeiten (außer an Stromanlagen)	-	-	-	-	-	-	-	-	-	-	-	x	-	x
0203 Garten-/Friedhofs-/Forstpflge, Kremat.	-	-	-	-	-	-	-	-	-	-	-	x	-	x
0204 Gebäude-/Materialwirtsch., Vervielfältig	-	-	-	-	-	-	-	-	-	-	-	x	-	x
0205 Küchentätigkeiten	-	-	-	-	-	-	-	-	-	-	-	x	-	x
0206 Metallbe-/verarbeitung/Kfz-Wartung	-	-	-	-	-	-	-	-	-	-	-	x	-	x
0207 Personen-/Materialtransport	-	-	-	-	-	-	-	-	-	-	-	x	-	x
0208 Sportanlagenbetrieb	-	-	-	-	-	-	-	-	-	-	-	x	-	x
0209 Wäschereitätigkeiten	-	-	-	-	-	-	-	-	-	-	-	x	-	x
0210 Weitere Tätigkeiten	-	-	-	-	-	-	-	-	-	-	-	x	-	x
03 Bauen/Planen, Vermessen; Betriebstechnik
0301 Bautechnik (Fernmeldetechnik)	-	-	-	-	-	-	-	-	-	-	-	x	-	x
0302 ⁴ Bautechnik (Gartenbau)	-	-	-	-	-	-	-	-	-	-	-	x	-	x
0303 ⁵ Bautechnik (Hochbau)	-	-	-	-	-	-	-	-	-	-	-	x	-	x
0304 ⁶ Bautechnik (Ingenieurbau, Tiefbau)	-	-	-	-	-	-	-	-	-	-	-	x	-	x
0305 Bautechnik (Maschinenbau)	-	-	-	-	-	-	-	-	-	-	-	x	-	x
0306 Bautechnik (Übriges)	-	-	-	-	-	-	-	-	-	-	-	x	-	x
0307 Betriebstechnik	-	-	-	-	-	-	-	-	-	-	-	x	-	x
0308 Vermessung	-	-	-	-	-	-	-	-	-	-	-	x	-	x
04 Bildung, Forschung, Kultur, Wissenschaft	100	-
0401 Archivwesen	-	-	-	-	-	-	-	-	-	-	-	x	-	x
0402 Büchereiwesen	-	-	-	-	-	-	-	-	-	-	-	100	-	-
0403 Fachschuldienst	-	-	-	-	-	-	-	-	-	-	-	x	-	x
0404 Schulaufsichtsdienst	-	-	-	-	-	-	-	-	-	-	-	x	-	x
0405 Schuldienst (allgemeinbildend, berufsüb.)	-	-	-	-	-	-	-	-	-	-	-	x	-	x
0406 Volkshochschuldienst	-	-	-	-	-	-	-	-	-	-	-	x	-	x
0407 Wissenschaftl. Tätigkeit, Museumsdienst	-	-	-	-	-	-	-	-	-	-	-	x	-	x
0408 Tätigkeit an Theatern und Bühnen	-	-	-	-	-	-	-	-	-	-	-	x	-	x
05 Gesundheit, Sport, Umwelt	4,5	0,7	[2,0]
0501 Grünpl., Fischerei-, Forstwesen, Umwelt	-	-	-	-	-	-	-	-	-	-	-	x	-	x
0502 Humanmedizin	4,5	0,7	[2,0]
0503 Medizinalhilfsdienst, med.-techn. Dienst	-	-	-	-	-	-	-	-	-	-	-	x	-	x
0504 Pflegedienste	-	-	-	-	-	-	-	-	-	-	-	x	-	x
0505 Pharmaziewesen	-	-	-	-	-	-	-	-	-	-	-	x	-	x
0506 Tiermedizin	-	-	-	-	-	-	-	-	-	-	-	x	-	x
0507 Zahnmedizin	-	-	-	-	-	-	-	-	-	-	-	x	-	x
06 Jugend, Soziales	3,8	0,6	.	.	.	[1,8]
0601 Erziehungsdienst	[0,8]	.	.	.	100	.	.
0602 Jugendpflege	-	-	-	-	-	-	-	-	-	-	-	x	-	x
0603 Sozialwesen	[1,0]
0604 Wirtschaftspersonal in Heimen	-	-	-	-	-	-	-	-	-	-	-	x	-	x
07 Rechtspflege, -schutz	172,8	28,8	6,5	[7,0]	[7,5]	5,0	11,0	.	.	.
0701 Allgemeine Justiz (Rechtspflege)	108,5	18,1	3,0	[5,0]	[2,0]	3,0	5,0	.	.	.
0710 Rechtssprechung (Arbeitsgerichtsbarkeit)	64,3	10,7	3,5	1,0	1,0	-	3,0	2,5	2,0	6,0	19,0	29,5	45,3	70,5
08 Sicherheit
0801 Feuerwehrvortrag	-	-	-	-	-	-	-	-	-	-	-	x	-	x
0802 Polizeiverwaltung	-	-	-	-	-	-	-	-	-	-	-	x	-	x
0803 Polizeivortrag (Gewerbeaufsichtsdienst)	-	-	-	-	-	-	-	-	-	-	-	x	-	x
0804 Polizeivortrag (Kriminalpolizei)	-	-	-	-	-	-	-	-	-	-	-	x	-	x
0805 Polizeivortrag (Schutzpolizei)	-	-	-	-	-	-	-	-	-	-	-	x	-	x
0806 Technischer Dienst beim PolPräs	-	-	-	-	-	-	-	-	-	-	-	x	-	x
0807 Vollzugsnaher Polizeidienst	-	-	-	-	-	-	-	-	-	-	-	x	-	x
09 Steuern
Keine Angabe	8,0	1,3

1 Annahme: Ausscheiden mit 64 Jahren, Beamte der Polizei, des Kapitels hauptstadtbedingte Aufwendungen im Sicherheitsbereich, der Feuerwehr und des Justizvollzugs (ohne Justizvollzugskrankenhaus) mit 61 Jahren. Ohne Neueinstellungen nach September 2014.

2 Enthält auch die die Beschäftigten/Vollzeitäquivalente, die das angenommene Ausscheidensalter bereits erreicht haben, jedoch bisher nicht ausgeschieden sind.

3 Anteil an den jeweils Beschäftigten/Vollzeitäquivalenten im September 2014

4 einschließlich ADT-Untergruppe 0313 Landschaftsplanung

5 einschließlich ADT-Untergruppen 0309 Bauingenieurwesen (Stadtbauwesen), 0311 Hochbau bzw. Fachtechnik und 0312 Hochbau (Stadtplanung)

6 einschließlich ADT-Untergruppe 0310 Bauingenieurwesen (Straßenwesen)

2.5 Vorausberechnung der bis 2021 altersbedingt¹ aus dem unmittelbaren Landesdienst Berlin ausscheidenden Beschäftigten und deren Vollzeitäquivalente im Einzelplan 10 nach ADT-Haupt- und ADT-Untergruppen

- Datenbasis September 2014 -

ADT-Hauptgruppe ADT-Untergruppe	Beschäftigte bzw. VZÄ Sept. 2014		Ausscheidende ...										Verbleibende ... im Jahr 2022		
			bis einschl. 2014 ²	2015	2016	2017	2018	2019	2020	2021	insgesamt				
	absolut	%									absolut	in % ³	absolut	in % ³	
10 - Bildung, Jugend und Wissenschaft															
Beschäftigte															
Insgesamt	39 851	100	1 382	1 249	1 526	1 612	1 618	1 586	1 368	1 375	11 716	29,4	28 135	70,6	
01 Allgemeine Verwaltung (einschl. Ordnung)	2 622	6,6	93	60	87	94	131	113	97	112	787	30,0	1 835	70,0	
0101-04 Allgemeine Verwaltung	2 428	6,1	81	56	81	82	115	104	89	104	712	29,3	1 716	70,7	
0105 Arbeitsschutz	-	-	-	-	-	-	-	-	-	-	-	x	-	x	
0106 Datenverarbeitung	14	0,0	-	1	-	-	-	1	2	1	5	35,7	9	64,3	
0107 Eichwesen	-	-	-	-	-	-	-	-	-	-	-	x	-	x	
0109 Techn. Tätigkeit (außer Bau/Vermessung)	180	0,5	12	3	6	12	16	8	6	7	70	38,9	110	61,1	
02 Tarifbeschäftigte (früher BMT-G)	105	0,3	5	5	2	7	6	6	10	7	48	45,7	57	54,3	
0201 Bau/Wartung von Stromanlagen	1	0,0	-	[1]	-	-	-	-	1	100	-	-	
0202 Bautätigkeiten (außer an Stromanlagen)	1	0,0	1	-	-	-	-	-	-	-	1	100	-	-	
0203 Garten-/Friedhofs-/Forstpflge, Kremat.	9	0,0	-	-	[1]	-	-	[2]	3	33,3	
0204 Gebäude-/Materialwirtsch., Vervielfältig	47	0,1	2	3	-	-	3	6	5	3	22	46,8	25	53,2	
0205 Küchentätigkeiten	18	0,0	-	-	-	4	1	-	3	2	10	55,6	8	44,4	
0206 Metallbe-/verarbeitung/Kfz-Wartung	-	-	-	-	-	-	-	-	-	-	-	x	-	x	
0207 Personen-/Materialtransport	5	0,0	-	[2]	-	-	[1]	3	60,0	2	40,0
0208 Sportanlagenbetrieb	3	0,0	-	-	[-]	1	-	-	1	33,3	2	66,7	
0209 Wäschereitätigkeiten	-	-	-	-	-	-	-	-	-	-	-	x	-	x	
0210 Weitere Tätigkeiten	21	0,1	2	1	1	2	1	-	-	-	7	33,3	14	66,7	
03 Bauen/Planen, Vermessen; Betriebstechnik	4	0,0	1	-	-	-	-	-	-	-	1	25,0	3	75,0	
0301 Bautechnik (Fernmeldetechnik)	-	-	-	-	-	-	-	-	-	-	-	x	-	x	
0302 ⁴ Bautechnik (Gartenbau)	-	-	-	-	-	-	-	-	-	-	-	x	-	x	
0303 ⁵ Bautechnik (Hochbau)	-	-	-	-	-	-	-	-	-	-	-	x	-	x	
0304 ⁶ Bautechnik (Ingenieurbau, Tiefbau)	1	0,0	1	-	-	-	-	-	-	-	1	100	-	-	
0305 Bautechnik (Maschinenbau)	-	-	-	-	-	-	-	-	-	-	-	x	-	x	
0306 Bautechnik (Übriges)	-	-	-	-	-	-	-	-	-	-	-	x	-	x	
0307 Betriebstechnik	3	0,0	-	-	-	-	-	-	-	-	-	-	3	100	
0308 Vermessung	-	-	-	-	-	-	-	-	-	-	-	x	-	x	
04 Bildung, Forschung, Kultur, Wissenschaft	36 808	92,4	1 266	1 174	1 423	1 490	1 463	1 446	1 245	1 236	10 743	29,2	26 065	70,8	
0401 Archivwesen	1	0,0	-	[1]	-	-	-	-	1	100	-	-	
0402 Büchereiwesen	5	0,0	-	[1]	-	-	-	-	1	20,0	4	80,0	
0403 Fachschuldienst	249	0,6	15	11	9	11	10	13	12	7	88	35,3	161	64,7	
0404 Schulaufsichtsdienst	191	0,5	16	10	12	7	9	11	13	10	88	46,1	103	53,9	
0405 Schuldienst (allgemeinbildend, berufs.)	36 349	91,2	1 235	1 152	1 400	1 472	1 444	1 421	1 220	1 219	10 563	29,1	25 786	70,9	
0406 Volkshochschuldienst	3	0,0	-	-	[2]	-	-	-	2	66,7	1	33,3	
0407 Wissenschaftl. Tätigkeit, Museumsdienst	3	0,0	-	-	-	-	-	-	-	-	-	-	3	100	
0408 Tätigkeit an Theatern und Bühnen	7	0,0	-	-	-	-	-	-	-	-	-	-	7	100	
05 Gesundheit, Sport, Umwelt	3	0,0	[1]	-	-	-	-	-	1	33,3	2	66,7	
0501 Grünpl., Fischerei-, Forstwesen, Umwelt	-	-	-	-	-	-	-	-	-	-	-	x	-	x	
0502 Humanmedizin	-	-	-	-	-	-	-	-	-	-	-	x	-	x	
0503 Medizinalhilfsdienst, med.-techn. Dienst	2	0,0	[1]	-	-	-	-	-	1	50,0	1	50,0	
0504 Pflegedienste	1	0,0	-	-	-	-	-	-	-	-	-	-	1	100	
0505 Pharmaziewesen	-	-	-	-	-	-	-	-	-	-	-	x	-	x	
0506 Tiermedizin	-	-	-	-	-	-	-	-	-	-	-	x	-	x	
0507 Zahnmedizin	-	-	-	-	-	-	-	-	-	-	-	x	-	x	
06 Jugend, Soziales	289	0,7	16	9	13	19	17	20	16	20	130	45,0	159	55,0	
0601 Erziehungsdienst	105	0,3	3	2	4	3	9	4	6	8	39	37,1	66	62,9	
0602 Jugendpflege	155	0,4	12	7	8	12	8	10	10	11	78	50,3	77	49,7	
0603 Sozialwesen	29	0,1	1	-	1	4	-	6	-	1	13	44,8	16	55,2	
0604 Wirtschaftspersonal in Heimen	-	-	-	-	-	-	-	-	-	-	-	x	-	x	
07 Rechtspflege, -schutz	-	-	-	-	-	-	-	-	-	-	-	x	-	x	
08 Sicherheit	-	-	-	-	-	-	-	-	-	-	-	x	-	x	
0801 Feuerwehrvollzug	-	-	-	-	-	-	-	-	-	-	-	x	-	x	
0802 Polizeiverwaltung	-	-	-	-	-	-	-	-	-	-	-	x	-	x	
0803 Polizeivollzug (Gewerbeaufsichtsdienst)	-	-	-	-	-	-	-	-	-	-	-	x	-	x	
0804 Polizeivollzug (Kriminalpolizei)	-	-	-	-	-	-	-	-	-	-	-	x	-	x	
0805 Polizeivollzug (Schutzpolizei)	-	-	-	-	-	-	-	-	-	-	-	x	-	x	
0806 Technischer Dienst beim PolPräs	-	-	-	-	-	-	-	-	-	-	-	x	-	x	
0807 Vollzugsnaher Polizeidienst	-	-	-	-	-	-	-	-	-	-	-	x	-	x	
09 Steuern	-	-	-	-	-	-	-	-	-	-	-	x	-	x	
Keine Angabe	20	0,1	[5]	1	-	-	6	30,0	14	70,0			

Noch: 2.5 Vorausberechnung der bis 2021 altersbedingt¹ aus dem unmittelbaren Landesdienst Berlin ausscheidenden Beschäftigten und deren Vollzeitäquivalente im Einzelplan 10 nach ADT-Haupt- und ADT-Untergruppen

- Datenbasis September 2014 -

ADT-Hauptgruppe ADT-Untergruppe	Beschäftigte bzw. VZÄ Sept. 2014		Ausscheidende ...									Verbleibende ... im Jahr 2022		
			bis einschl. 2014 ²	2015	2016	2017	2018	2019	2020	2021	insgesamt			
	absolut	%									absolut	in % ³	absolut	in % ³
10 - Bildung, Jugend und Wissenschaft														
Vollzeitäquivalente														
Insgesamt	36 773,6	100	1 251,7	1 189,7	1 430,5	1 519,2	1 518,6	1 503,6	1 285,7	1 292,0	10 991,0	29,9	25 782,6	70,1
01 Allgemeine Verwaltung (einschl. Ordnung)	2 327,3	6,3	73,2	47,2	69,7	79,0	110,1	104,8	87,5	103,0	674,5	29,0	1 652,9	71,0
0101-04 Allgemeine Verwaltung	2 137,9	5,8	61,2	44,0	63,7	67,5	94,3	95,8	80,0	95,2	601,7	28,1	1 536,3	71,9
0105 Arbeitsschutz	-	-	-	-	-	-	-	-	-	-	-	x	-	x
0106 Datenverarbeitung	13,2	0,0	-	0,5	-	-	-	1,0	2,0	1,0	4,5	34,1	8,8	66,7
0107 Eichwesen	-	-	-	-	-	-	-	-	-	-	-	x	-	x
0109 Techn. Tätigkeit (außer Bau/Vermessung)	176,1	0,5	12,0	2,8	6,0	11,5	15,9	8,0	5,5	6,8	68,5	38,9	107,8	61,2
02 Tarifbeschäftigte (früher BMT-G)	100,7	0,3	4,5	5,0	1,5	6,5	5,5	6,0	9,7	7,0	45,7	45,4	55,0	54,6
0201 Bau/Wartung von Stromanlagen	-	0,0	-	-	1,0	-	-	-	-	-	-	100	-	-
0202 Bautätigkeiten (außer an Stromanlagen)	-	0,0	-	-	-	-	-	-	-	-	-	100	-	-
0203 Garten-/Friedhofs-/Forstpflge, Kremat.	8,5	0,0	-	-	0,5	-	-	2,0	-	-	2,5	29,4	6,0	70,6
0204 Gebäude-/Materialwirtsch., Vervielfältig	46,2	0,1	1,5	3,0	-	-	3,0	6,0	5,0	3,0	21,5	46,5	24,8	53,7
0205 Küchentätigkeiten	16,2	0,0	-	-	-	3,5	1,0	-	2,7	2,0	9,2	56,8	7,0	43,2
0206 Metallbe-/verarbeitung/Kfz-Wartung	-	-	-	-	-	-	-	-	-	-	-	x	-	x
0207 Personen-/Materialtransport	5,0	0,0	-	2,0	-	-	-	-	1,0	-	3,0	60,0	2,0	40,0
0208 Sportanlagenbetrieb	3,0	0,0	-	-	-	-	1,0	-	-	-	-	-	-	-
0209 Wäschereitätigkeiten	-	-	-	-	-	-	-	-	-	-	-	x	-	x
0210 Weitere Tätigkeiten	19,7	0,1	2,0	1,0	1,0	2,0	0,5	-	-	-	6,5	33,0	13,2	67,0
03 Bauen/Planen, Vermessen; Betriebstechnik	4,0	0,0	-	-	-	-	-	-	-	-	-	-	-	-
0301 Bautechnik (Fernmeldetechnik)	-	-	-	-	-	-	-	-	-	-	-	x	-	x
0302 ⁴ Bautechnik (Gartenbau)	-	-	-	-	-	-	-	-	-	-	-	x	-	x
0303 ⁵ Bautechnik (Hochbau)	-	-	-	-	-	-	-	-	-	-	-	x	-	x
0304 ⁶ Bautechnik (Ingenieurbau, Tiefbau)	-	0,0	-	-	-	-	-	-	-	-	-	100	-	-
0305 Bautechnik (Maschinenbau)	-	-	-	-	-	-	-	-	-	-	-	x	-	x
0306 Bautechnik (Übriges)	-	-	-	-	-	-	-	-	-	-	-	x	-	x
0307 Betriebstechnik	-	0,0	-	-	-	-	-	-	-	-	-	-	-	100
0308 Vermessung	-	-	-	-	-	-	-	-	-	-	-	x	-	x
04 Bildung, Forschung, Kultur, Wissenschaft	34 059,9	92,6	1 157,2	1 128,8	1 345,9	1 414,3	1 388,5	1 374,0	1 173,6	1 163,6	10 145,9	29,8	23 914,1	70,2
0401 Archivwesen	-	0,0	-	-	1,0	-	-	-	-	-	-	100	-	-
0402 Büchereiwesen	-	0,0	-	1,0	-	-	-	-	-	-	-	-	-	-
0403 Fachschuldienst	227,9	0,6	13,7	8,7	8,8	10,4	8,8	11,2	12,0	7,0	80,6	35,4	147,3	64,6
0404 Schulaufsichtsdienst	183,4	0,5	15,9	10,0	11,5	6,8	8,3	11,0	12,8	9,1	85,4	46,6	98,1	53,5
0405 Schuldienst (allgemeinbildend, berufsüb.)	33 629,9	91,5	1 127,6	1 109,2	1 323,7	1 397,1	1 371,4	1 350,8	1 148,8	1 147,4	9 976,0	29,7	23 653,8	70,3
0406 Volkshochschuldienst	2,8	0,0	-	-	1,8	-	-	-	-	-	-	-	-	-
0407 Wissenschaftl. Tätigkeit, Museumsdienst	2,8	0,0	-	-	-	-	-	-	-	-	-	-	2,8	100
0408 Tätigkeit an Theatern und Bühnen	7,0	0,0	-	-	-	-	-	-	-	-	-	-	7,0	100
05 Gesundheit, Sport, Umwelt	2,3	0,0	[0,8]	-	-	-	-	-	-	-	-	-
0501 Grünpl., Fischerei-, Forstwesen, Umwelt	-	-	-	-	-	-	-	-	-	-	-	x	-	x
0502 Humanmedizin	-	-	-	-	-	-	-	-	-	-	-	x	-	x
0503 Medizinalhilfsdienst, med.-techn. Dienst	-	0,0	[0,8]	-	-	-	-	-	-	-	-	-
0504 Pflegedienste	-	0,0	-	-	-	-	-	-	-	-	-	-	1,0	100
0505 Pharmaziewesen	-	-	-	-	-	-	-	-	-	-	-	x	-	x
0506 Tiermedizin	-	-	-	-	-	-	-	-	-	-	-	x	-	x
0507 Zahnmedizin	-	-	-	-	-	-	-	-	-	-	-	x	-	x
06 Jugend, Soziales	261,0	0,7	15,0	7,6	12,5	17,7	13,5	17,8	14,9	18,4	117,4	45,0	143,6	55,0
0601 Erziehungsdienst	92,2	0,3	3,0	2,0	3,5	2,5	5,7	3,2	5,9	6,9	32,7	35,5	59,6	64,6
0602 Jugendpflege	140,6	0,4	11,0	5,6	8,0	11,3	7,8	8,6	9,0	10,5	71,8	51,1	68,7	48,9
0603 Sozialwesen	28,3	0,1	1,0	-	1,0	4,0	-	6,0	-	1,0	13,0	45,9	15,3	54,1
0604 Wirtschaftspersonal in Heimen	-	-	-	-	-	-	-	-	-	-	-	x	-	x
07 Rechtspflege, -schutz	-	-	-	-	-	-	-	-	-	-	-	x	-	x
08 Sicherheit	-	-	-	-	-	-	-	-	-	-	-	x	-	x
0801 Feuerwehrvollzug	-	-	-	-	-	-	-	-	-	-	-	x	-	x
0802 Polizeiverwaltung	-	-	-	-	-	-	-	-	-	-	-	x	-	x
0803 Polizeivollzug (Gewerbeaufsichtsdienst)	-	-	-	-	-	-	-	-	-	-	-	x	-	x
0804 Polizeivollzug (Kriminalpolizei)	-	-	-	-	-	-	-	-	-	-	-	x	-	x
0805 Polizeivollzug (Schutzpolizei)	-	-	-	-	-	-	-	-	-	-	-	x	-	x
0806 Technischer Dienst beim PolPräs	-	-	-	-	-	-	-	-	-	-	-	x	-	x
0807 Vollzugsnaher Polizeidienst	-	-	-	-	-	-	-	-	-	-	-	x	-	x
09 Steuern	-	-	-	-	-	-	-	-	-	-	-	x	-	x
Keine Angabe	18,5	0,1	[5,0]	-	-	1,0	-	-	6,0	32,4	12,5	67,6

1 Annahme: Ausscheiden mit 64 Jahren, Beamte der Polizei, des Kapitels hauptstadtbedingte Aufwendungen im Sicherheitsbereich, der Feuerwehr und des Justizvollzugs (ohne Justizvollzugskrankenhaus) mit 61 Jahren. Ohne Neueinstellungen nach September 2014.

2 Enthält auch die die Beschäftigten/Vollzeitäquivalente, die das angenommene Ausscheidensalter bereits erreicht haben, jedoch bisher nicht ausgeschieden sind.

3 Anteil an den jeweils Beschäftigten/Vollzeitäquivalenten im September 2014

4 einschließlich ADT-Untergruppe 0313 Landschaftsplanung

5 einschließlich ADT-Untergruppen 0309 Bauingenieurwesen (Stadtbauwesen), 0311 Hochbau bzw. Fachtechnik und 0312 Hochbau (Stadtplanung)

6 einschließlich ADT-Untergruppe 0310 Bauingenieurwesen (Straßenwesen) (0 Beschäftigte)

2.6 Vorausberechnung der bis 2021 altersbedingt¹ aus dem unmittelbaren Landesdienst Berlin ausscheidenden Beschäftigten und deren Vollzeitäquivalente im Einzelplan 11 nach ADT-Haupt- und ADT-Untergruppen

- Datenbasis September 2014 -

ADT-Hauptgruppe ADT-Untergruppe	Beschäftigte bzw. VZÄ Sept. 2014		Ausscheidende ...										Verbleibende ... im Jahr 2022			
			bis einschl. 2014 ²	2015	2016	2017	2018	2019	2020	2021	insgesamt					
	absolut	%									absolut	in % ³	absolut	in % ³		
11 - Gesundheit und Soziales																
Beschäftigte																
Insgesamt	1 565	100	56	48	64	56	71	76	76	64	511	32,7	1 054	67,3		
01 Allgemeine Verwaltung (einschl. Ordnung)	1 372	87,7	49	44	56	46	61	66	68	56	446	32,5	926	67,5		
0101-04 Allgemeine Verwaltung	1 348	86,1	48	43	56	43	61	63	67	56	437	32,4	911	67,6		
0105 Arbeitsschutz	6	0,4	-	[2]			2	33,3	4	66,7		
0106 Datenverarbeitung	14	0,9	1	-	-	2	-	1	1	-	5	35,7	9	64,3		
0107 Eichwesen	-	-	-	-	-	-	-	-	-	-	-	x	-	x		
0109 Techn. Tätigkeit (außer Bau/Vermessung)	4	0,3	-	[2]			2	50,0	2	50,0		
02 Tarifbeschäftigte (früher BMT-G)	42	2,7	-	-	1	2	2	3	4	2	14	33,3	28	66,7		
0201 Bau/Wartung von Stromanlagen	-	-	-	-	-	-	-	-	-	-	-	x	-	x		
0202 Bautätigkeiten (außer an Stromanlagen)	1	0,1	-	-	-	-	-	-	-	-	-	-	1	100		
0203 Garten-/Friedhofs-/Forstpflege, Kremat.	-	-	-	-	-	-	-	-	-	-	-	x	-	x		
0204 Gebäude-/Materialwirtsch., Vervielfältig	25	1,6	-	-	1	2	1	2	2	2	10	40,0	15	60,0		
0205 Küchentätigkeiten	1	0,1	-	-	-	-	-	-	-	-	-	-	1	100		
0206 Metallbe-/verarbeitung/Kfz-Wartung	-	-	-	-	-	-	-	-	-	-	-	x	-	x		
0207 Personen-/Materialtransport	12	0,8	-	-	-	-	1	[2]	3	25,0	9	75,0		
0208 Sportanlagenbetrieb	-	-	-	-	-	-	-	-	-	-	-	x	-	x		
0209 Wäschereitätigkeiten	1	0,1	-	-	-	-	-	-	-	-	-	-	1	100		
0210 Weitere Tätigkeiten	2	0,1	-	-	-	-	-	[1]	1	50,0	1	50,0		
03 Bauen/Planen, Vermessen; Betriebstechnik	2	0,1	-	[-	-	1	-	-]	1	50,0	1	50,0		
0301 Bautechnik (Fernmeldetechnik)	-	-	-	-	-	-	-	-	-	-	-	x	-	x		
0302 ⁴ Bautechnik (Gartenbau)	-	-	-	-	-	-	-	-	-	-	-	x	-	x		
0303 ⁵ Bautechnik (Hochbau)	2	0,1	-	[1]	1	50,0	1	50,0		
0304 ⁶ Bautechnik (Ingenieurbau, Tiefbau)	-	-	-	-	-	-	-	-	-	-	-	x	-	x		
0305 Bautechnik (Maschinenbau)	-	-	-	-	-	-	-	-	-	-	-	x	-	x		
0306 Bautechnik (Übriges)	-	-	-	-	-	-	-	-	-	-	-	x	-	x		
0307 Betriebstechnik	-	-	-	-	-	-	-	-	-	-	-	x	-	x		
0308 Vermessung	-	-	-	-	-	-	-	-	-	-	-	x	-	x		
04 Bildung, Forschung, Kultur, Wissenschaft	1	0,1	-	-	-	-	-	-	-	-	-	-	1	100		
0401 Archivwesen	-	-	-	-	-	-	-	-	-	-	-	x	-	x		
0402 Büchereiwesen	1	0,1	-	-	-	-	-	-	-	-	-	-	1	100		
0403 Fachschuldienst	-	-	-	-	-	-	-	-	-	-	-	x	-	x		
0404 Schulaufsichtsdienst	-	-	-	-	-	-	-	-	-	-	-	x	-	x		
0405 Schuldienst (allgemeinbildend, berufs.)	-	-	-	-	-	-	-	-	-	-	-	x	-	x		
0406 Volkshochschuldienst	-	-	-	-	-	-	-	-	-	-	-	x	-	x		
0407 Wissenschaftl. Tätigkeit, Museumsdienst	-	-	-	-	-	-	-	-	-	-	-	x	-	x		
0408 Tätigkeit an Theatern und Bühnen	-	-	-	-	-	-	-	-	-	-	-	x	-	x		
05 Gesundheit, Sport, Umwelt	129	8,2	7	[10]	[14]	6	4	4	45	34,9	84	65,1
0501 Grünpfl., Fischerei-, Forstwesen, Umwelt	-	-	-	-	-	-	-	-	-	-	-	-	x	-	x	
0502 Humanmedizin	74	4,7	4	[8]	[8]	3	1	3	27	36,5	47	63,5
0503 Medizinalhilfsdienst, med.-techn. Dienst	28	1,8	1	-	1	3	-	2	1	-	8	28,6	20	71,4		
0504 Pflegedienste	2	0,1	-	-	-	-	[1]	-	1	50,0	1	50,0		
0505 Pharmaziewesen	18	1,2	2	-	-	-	1	-	2	1	6	33,3	12	66,7		
0506 Tiermedizin	6	0,4	-	-	[2]	-	-	-	2	33,3	4	66,7		
0507 Zahnmedizin	1	0,1	-	-	-	-	[1]	-	1	100	-	-		
06 Jugend, Soziales	14	0,9	-	-	1	[2]	1	[1]	5	35,7	9	64,3
0601 Erziehungsdienst	3	0,2	-	-	-	[1]	-	[1]	2	66,7	1	33,3
0602 Jugendpflege	-	-	-	-	-	-	-	-	-	-	-	x	-	x		
0603 Sozialwesen	11	0,7	-	-	1	1	-	1	-	-	3	27,3	8	72,7		
0604 Wirtschaftspersonal in Heimen	-	-	-	-	-	-	-	-	-	-	-	x	-	x		
07 Rechtspflege, -schutz	-	-	-	-	-	-	-	-	-	-	-	x	-	x		
08 Sicherheit	-	-	-	-	-	-	-	-	-	-	-	x	-	x		
0801 Feuerwehrvollzug	-	-	-	-	-	-	-	-	-	-	-	x	-	x		
0802 Polizeiverwaltung	-	-	-	-	-	-	-	-	-	-	-	x	-	x		
0803 Polizeivollzug (Gewerbeaufsichtsdienst)	-	-	-	-	-	-	-	-	-	-	-	x	-	x		
0804 Polizeivollzug (Kriminalpolizei)	-	-	-	-	-	-	-	-	-	-	-	x	-	x		
0805 Polizeivollzug (Schutzpolizei)	-	-	-	-	-	-	-	-	-	-	-	x	-	x		
0806 Technischer Dienst beim PolPräs	-	-	-	-	-	-	-	-	-	-	-	x	-	x		
0807 Vollzugsnaher Polizeidienst	-	-	-	-	-	-	-	-	-	-	-	x	-	x		
09 Steuern	-	-	-	-	-	-	-	-	-	-	-	x	-	x		
Keine Angabe	5	0,3	-	-	-	-	-	-	-	-	-	-	5	100		

Noch: 2.6 Vorausberechnung der bis 2021 altersbedingt¹ aus dem unmittelbaren Landesdienst Berlin ausscheidenden Beschäftigten und deren Vollzeitäquivalente im Einzelplan 11 nach ADT-Haupt- und ADT-Untergruppen

- Datenbasis September 2014 -

ADT-Hauptgruppe ADT-Untergruppe	Beschäftigte bzw. VZÄ Sept. 2014		Ausscheidende ...									Verbleibende ... im Jahr 2022		
			bis einschl. 2014 ²	2015	2016	2017	2018	2019	2020	2021	insgesamt			
	absolut	%									absolut	in % ³	absolut	in % ³
11 - Gesundheit und Soziales														
Vollzeitäquivalente														
Insgesamt	1 447,0	100	47,4	38,8	55,3	48,8	65,7	71,3	73,6	60,7	461,6	31,9	985,5	68,1
01 Allgemeine Verwaltung (einschl. Ordnung)	1 268,5	87,7	40,4	35,3	48,1	39,9	56,5	62,5	65,6	53,7	402,0	31,7	866,7	68,3
0101-04 Allgemeine Verwaltung	1 246,4	86,1	39,4	34,3	48,1	37,4	56,5	60,0	64,6	53,7	394,0	31,6	852,5	68,4
0105 Arbeitsschutz	5,2	0,4	-	-	-	2,0	-	-	-	-	-	-	-	-
0106 Datenverarbeitung	13,0	0,9	1,0	-	-	1,5	-	0,5	1,0	-	4,0	30,8	9,0	69,2
0107 Eichwesen	-	-	-	-	-	-	-	-	-	-	-	x	-	x
0109 Techn. Tätigkeit (außer Bau/Vermessung)	4,0	0,3	-	-	-	2,0	-	-	-	-	-	-	-	-
02 Tarifbeschäftigte (früher BMT-G)	41,5	2,9	-	-	1,0	1,8	2,0	3,0	4,0	2,0	13,8	33,3	27,8	67,0
0201 Bau/Wartung von Stromanlagen	-	-	-	-	-	-	-	-	-	-	-	x	-	x
0202 Bautätigkeiten (außer an Stromanlagen)	-	-	-	-	-	-	-	-	-	-	-	-	-	100
0203 Garten-/Friedhofs-/Forstpflege, Kremat.	-	-	-	-	-	-	-	-	-	-	-	x	-	x
0204 Gebäude-/Materialwirtsch., Vervielfältig	24,8	1,7	-	-	1,0	1,8	1,0	2,0	2,0	2,0	9,8	39,5	15,0	60,5
0205 Küchentätigkeiten	-	-	-	-	-	-	-	-	-	-	-	-	-	100
0206 Metallbe-/verarbeitung/Kfz-Wartung	-	-	-	-	-	-	-	-	-	-	-	x	-	x
0207 Personen-/Materialtransport	12,0	0,8	-	-	-	-	1,0	[2,0]	-	-	3,0	25,0	9,0	75,0
0208 Sportanlagenbetrieb	-	-	-	-	-	-	-	-	-	-	-	x	-	x
0209 Wäschereitätigkeiten	-	-	-	-	-	-	-	-	-	-	-	-	-	100
0210 Weitere Tätigkeiten	-	-	-	-	-	-	-	[1,0]	-	-	-	-	-	-
03 Bauen/Planen, Vermessen; Betriebstechnik	-	-	-	-	-	-	0,9	-	-	-	-	-	-	-
0301 Bautechnik (Fernmeldetechnik)	-	-	-	-	-	-	-	-	-	-	-	x	-	x
0302 ⁴ Bautechnik (Gartenbau)	-	-	-	-	-	-	-	-	-	-	-	x	-	x
0303 ⁵ Bautechnik (Hochbau)	-	-	-	-	-	-	0,9	-	-	-	-	-	-	-
0304 ⁶ Bautechnik (Ingenieurbau, Tiefbau)	-	-	-	-	-	-	-	-	-	-	-	x	-	x
0305 Bautechnik (Maschinenbau)	-	-	-	-	-	-	-	-	-	-	-	x	-	x
0306 Bautechnik (Übriges)	-	-	-	-	-	-	-	-	-	-	-	x	-	x
0307 Betriebstechnik	-	-	-	-	-	-	-	-	-	-	-	x	-	x
0308 Vermessung	-	-	-	-	-	-	-	-	-	-	-	x	-	x
04 Bildung, Forschung, Kultur, Wissenschaft	-	-	-	-	-	-	-	-	-	-	-	-	-	100
0401 Archivwesen	-	-	-	-	-	-	-	-	-	-	-	x	-	x
0402 Büchereiwesen	-	-	-	-	-	-	-	-	-	-	-	-	-	100
0403 Fachschuldienst	-	-	-	-	-	-	-	-	-	-	-	x	-	x
0404 Schulaufsichtsdienst	-	-	-	-	-	-	-	-	-	-	-	x	-	x
0405 Schuldienst (allgemeinbildend, berufs.)	-	-	-	-	-	-	-	-	-	-	-	x	-	x
0406 Volkshochschuldienst	-	-	-	-	-	-	-	-	-	-	-	x	-	x
0407 Wissenschaftl. Tätigkeit, Museumsdienst	-	-	-	-	-	-	-	-	-	-	-	x	-	x
0408 Tätigkeit an Theatern und Bühnen	-	-	-	-	-	-	-	-	-	-	-	x	-	x
05 Gesundheit, Sport, Umwelt	116,2	8,0	7,0	[8,7]	[12,4]	5,0	4,0	3,6	40,7	35,0	75,5	65,0	-	-
0501 Grünpfl., Fischerei-, Forstwesen, Umwelt	-	-	-	-	-	-	-	-	-	-	-	x	-	x
0502 Humanmedizin	66,9	4,6	4,0	[7,3]	[7,2]	2,5	1,0	2,6	24,6	36,8	42,3	63,2	-	-
0503 Medizinalhilfsdienst, med.-techn. Dienst	24,7	1,7	1,0	-	0,5	2,5	-	2,0	1,0	-	7,0	28,3	17,8	72,1
0504 Pflegedienste	-	-	-	-	-	-	-	-	-	-	-	-	-	-
0505 Pharmaziewesen	17,1	1,2	2,0	-	-	-	1,0	-	2,0	1,0	6,0	35,1	11,1	64,9
0506 Tiermedizin	5,1	0,4	-	-	[1,8]	-	-	-	-	-	-	-	-	-
0507 Zahnmedizin	-	-	-	-	-	-	[1,0]	-	-	-	-	100	-	-
06 Jugend, Soziales	13,3	0,9	-	-	1,0	[2,0]	0,8	[0,5]	-	-	-	-	-	-
0601 Erziehungsdienst	2,5	0,2	-	-	-	[1,0]	-	[0,5]	-	-	-	-	-	-
0602 Jugendpflege	-	-	-	-	-	-	-	-	-	-	-	x	-	x
0603 Sozialwesen	10,8	0,7	-	-	1,0	1,0	-	0,8	-	-	2,8	25,9	8,0	74,1
0604 Wirtschaftspersonal in Heimen	-	-	-	-	-	-	-	-	-	-	-	x	-	x
07 Rechtspflege, -schutz	-	-	-	-	-	-	-	-	-	-	-	x	-	x
08 Sicherheit	-	-	-	-	-	-	-	-	-	-	-	x	-	x
0801 Feuerwehrvollzug	-	-	-	-	-	-	-	-	-	-	-	x	-	x
0802 Polizeiverwaltung	-	-	-	-	-	-	-	-	-	-	-	x	-	x
0803 Polizeivollzug (Gewerbeaufsichtsdienst)	-	-	-	-	-	-	-	-	-	-	-	x	-	x
0804 Polizeivollzug (Kriminalpolizei)	-	-	-	-	-	-	-	-	-	-	-	x	-	x
0805 Polizeivollzug (Schutzpolizei)	-	-	-	-	-	-	-	-	-	-	-	x	-	x
0806 Technischer Dienst beim PolPräs	-	-	-	-	-	-	-	-	-	-	-	x	-	x
0807 Vollzugsnaher Polizeidienst	-	-	-	-	-	-	-	-	-	-	-	x	-	x
09 Steuern	-	-	-	-	-	-	-	-	-	-	-	x	-	x
Keine Angabe	5,0	0,3	-	-	-	-	-	-	-	-	-	-	5,0	100

1 Annahme: Ausscheiden mit 64 Jahren, Beamte der Polizei, des Kapitels hauptstadtbedingte Aufwendungen im Sicherheitsbereich, der Feuerwehr und des Justizvollzugs (ohne Justizvollzugskrankenhaus) mit 61 Jahren. Ohne Neueinstellungen nach September 2014.

2 Enthält auch die die Beschäftigten/Vollzeitäquivalente, die das angenommene Ausscheidensalter bereits erreicht haben, jedoch bisher nicht ausgeschieden sind.

3 Anteil an den jeweils Beschäftigten/Vollzeitäquivalenten im September 2014

4 einschließlich ADT-Untergruppe 0313 Landschaftsplanung

5 einschließlich ADT-Untergruppen 0309 Bauingenieurwesen (Stadtbaupersonal), 0311 Hochbau bzw. Fachtechnik und 0312 Hochbau (Stadtplanung)

6 einschließlich ADT-Untergruppe 0310 Bauingenieurwesen (Straßenwesen)

2.7 Vorausberechnung der bis 2021 altersbedingt¹ aus dem unmittelbaren Landesdienst Berlin ausscheidenden Beschäftigten und deren Vollzeitäquivalente im Einzelplan 12 nach ADT-Haupt- und ADT-Untergruppen

- Datenbasis September 2014 -

ADT-Hauptgruppe ADT-Untergruppe	Beschäftigte bzw. VZÄ Sept. 2014		Ausscheidende ...									Verbleibende ... im Jahr 2022		
			bis einschl. 2014 ²	2015	2016	2017	2018	2019	2020	2021	insgesamt			
	absolut	%									absolut	in % ³	absolut	in % ³
12 - Stadtentwicklung und Umwelt														
Beschäftigte														
Insgesamt	2 017	100	96	76	89	102	92	97	100	89	741	36,7	1 276	63,3
01 Allgemeine Verwaltung (einschl. Ordnung)	922	45,7	51	30	43	45	40	39	55	45	348	37,7	574	62,3
0101-04 Allgemeine Verwaltung	825	40,9	47	26	34	37	35	36	51	41	307	37,2	518	62,8
0105 Arbeitsschutz	-	-	-	-	-	-	-	-	-	-	-	x	-	x
0106 Datenverarbeitung	14	0,7	2	1	3	1	-	-	1	-	8	57,1	6	42,9
0107 Eichwesen	-	-	-	-	-	-	-	-	-	-	-	x	-	x
0109 Techn. Tätigkeit (außer Bau/Vermessung)	83	4,1	2	3	6	7	5	3	3	4	33	39,8	50	60,2
02 Tarifbeschäftigte (früher BMT-G)	238	11,8	2	12	6	9	9	6	9	10	63	26,5	175	73,5
0201 Bau/Wartung von Stromanlagen	3	0,1	-	-	-	-	-	-	-	-	-	-	3	100
0202 Bautätigkeiten (außer an Stromanlagen)	2	0,1	-	-	-	-	-	-	[1]		1	50,0	1	50,0
0203 Garten-/Friedhofs-/Forstpflge, Kremat.	129	6,4	1	8	3	4	5	4	4	6	35	27,1	94	72,9
0204 Gebäude-/Materialwirtsch., Vervielfältig	10	0,5	-	-	1	-	-	-	-	-	1	10,0	9	90,0
0205 Küchentätigkeiten	3	0,1	-	-	-	-	-	-	[1]		1	33,3	2	66,7
0206 Metallbe-/verarbeitung/Kfz-Wartung	2	0,1	-	-	[1]						1	50,0	1	50,0
0207 Personen-/Materialtransport	5	0,2	-	-	[1]						1	20,0	4	80,0
0208 Sportanlagenbetrieb	-	-	-	-	-	-	-	-	-	-	-	x	-	x
0209 Wäschereitätigkeiten	-	-	-	-	-	-	-	-	-	-	-	x	-	x
0210 Weitere Tätigkeiten	84	4,2	1	4	1	5	3	2	4	3	23	27,4	61	72,6
03 Bauen/Planen, Vermessen; Betriebstechnik	787	39,0	40	34	40	46	42	46	34	28	310	39,4	477	60,6
0301 Bautechnik (Fernmeldetechnik)	3	0,1	1	[1]							2	66,7	1	33,3
0302 ⁴ Bautechnik (Gartenbau)	52	2,6	1	3	1	2	-	1	4	2	14	26,9	38	73,1
0303 ⁵ Bautechnik (Hochbau)	335	16,6	15	16	24	21	20	25	13	16	150	44,8	185	55,2
0304 ⁶ Bautechnik (Ingenieurbau, Tiefbau)	273	13,5	17	9	13	14	15	18	8	6	100	36,6	173	63,4
0305 Bautechnik (Maschinenbau)	4	0,2	-	[1]							1	25,0	3	75,0
0306 Bautechnik (Übriges)	12	0,6	3	1	-	1	1	-	1	-	7	58,3	5	41,7
0307 Betriebstechnik	3	0,1	-	[1]							1	33,3	2	66,7
0308 Vermessung	105	5,2	3	3	2	7	6	2	8	4	35	33,3	70	66,7
04 Bildung, Forschung, Kultur, Wissenschaft	7	0,3	-	-	-	[3]					3	42,9	4	57,1
0401 Archivwesen	-	-	-	-	-	-	-	-	-	-	-	x	-	x
0402 Büchereiwesen	1	0,0	-	-	-	-	-	[1]			1	100	-	-
0403 Fachschuldienst	-	-	-	-	-	-	-	-	-	-	-	x	-	x
0404 Schulaufsichtsdienst	-	-	-	-	-	-	-	-	-	-	-	x	-	x
0405 Schuldienst (allgemeinbildend, berufs.)	-	-	-	-	-	-	-	-	-	-	-	x	-	x
0406 Volkshochschuldienst	-	-	-	-	-	-	-	-	-	-	-	x	-	x
0407 Wissenschaftl. Tätigkeit, Museumsdienst	6	0,3	-	-	-	[2]					2	33,3	4	66,7
0408 Tätigkeit an Theatern und Bühnen	-	-	-	-	-	-	-	-	-	-	-	x	-	x
05 Gesundheit, Sport, Umwelt	58	2,9	2	-	-	1	1	4	2	4	14	24,1	44	75,9
0501 Grünpfl., Fischerei-, Forstwesen, Umwelt	58	2,9	2	-	-	1	1	4	2	4	14	24,1	44	75,9
0502 Humanmedizin	-	-	-	-	-	-	-	-	-	-	-	x	-	x
0503 Medizinalhilfsdienst, med.-techn. Dienst	-	-	-	-	-	-	-	-	-	-	-	x	-	x
0504 Pflegedienste	-	-	-	-	-	-	-	-	-	-	-	x	-	x
0505 Pharmaziewesen	-	-	-	-	-	-	-	-	-	-	-	x	-	x
0506 Tiermedizin	-	-	-	-	-	-	-	-	-	-	-	x	-	x
0507 Zahnmedizin	-	-	-	-	-	-	-	-	-	-	-	x	-	x
06 Jugend, Soziales	3	0,1	-	-	-	[2]				
0601 Erziehungsdienst	3	0,1	-	-	-	[2]				
0602 Jugendpflege	-	-	-	-	-	-	-	-	-	-	-	x	-	x
0603 Sozialwesen	-	-	-	-	-	-	-	-	-	-	-	x	-	x
0604 Wirtschaftspersonal in Heimen	-	-	-	-	-	-	-	-	-	-	-	x	-	x
07 Rechtspflege, -schutz	-	-	-	-	-	-	-	-	-	-	-	x	-	x
08 Sicherheit	-	-	-	-	-	-	-	-	-	-	-	x	-	x
0801 Feuerwehrvollzug	-	-	-	-	-	-	-	-	-	-	-	x	-	x
0802 Polizeiverwaltung	-	-	-	-	-	-	-	-	-	-	-	x	-	x
0803 Polizeivollzug (Gewerbeaufsichtsdienst)	-	-	-	-	-	-	-	-	-	-	-	x	-	x
0804 Polizeivollzug (Kriminalpolizei)	-	-	-	-	-	-	-	-	-	-	-	x	-	x
0805 Polizeivollzug (Schutzpolizei)	-	-	-	-	-	-	-	-	-	-	-	x	-	x
0806 Technischer Dienst beim PolPräs	-	-	-	-	-	-	-	-	-	-	-	x	-	x
0807 Vollzugsnaher Polizeidienst	-	-	-	-	-	-	-	-	-	-	-	x	-	x
09 Steuern	-	-	-	-	-	-	-	-	-	-	-	x	-	x
Keine Angabe	2	0,1	1	-	-	-	-	-	-	-	1	50,0	1	50,0

Noch: 2.7 Vorausberechnung der bis 2021 altersbedingt¹ aus dem unmittelbaren Landesdienst Berlin ausscheidenden Beschäftigten und deren Vollzeitäquivalente im Einzelplan 12 nach ADT-Haupt- und ADT-Untergruppen

- Datenbasis September 2014 -

ADT-Hauptgruppe ADT-Untergruppe	Beschäftigte bzw. VZÄ Sept. 2014		Ausscheidende ...										Verbleibende ... im Jahr 2022	
			bis einschl. 2014 ²	2015	2016	2017	2018	2019	2020	2021	insgesamt			
	absolut	%									absolut	in % ³	absolut	in % ³
12 - Stadtentwicklung und Umwelt														
Vollzeitäquivalente														
Insgesamt	1 885,4	100	82,5	62,9	76,0	91,8	80,4	93,3	95,2	85,6	667,7	35,4	1 217,9	64,6
01 Allgemeine Verwaltung (einschl. Ordnung)	855,7	45,4	45,3	25,5	36,4	39,6	34,4	38,1	52,2	43,2	314,7	36,8	541,2	63,2
0101-04 Allgemeine Verwaltung	765,0	40,6	41,5	21,5	27,5	32,7	29,4	35,1	48,4	39,6	275,7	36,0	489,5	64,0
0105 Arbeitsschutz	-	-	-	-	-	-	-	-	-	-	-	x	-	x
0106 Datenverarbeitung	13,9	0,7	2,0	1,0	2,9	1,0	-	-	1,0	-	7,9	56,8	6,0	43,2
0107 Eichwesen	-	-	-	-	-	-	-	-	-	-	-	x	-	x
0109 Techn. Tätigkeit (außer Bau/Vermessung)	76,8	4,1	1,8	3,0	6,0	5,9	5,0	3,0	2,8	3,6	31,1	40,5	45,8	59,6
02 Tarifbeschäftigte (früher BMT-G)	231,7	12,3	1,5	9,8	5,9	8,5	7,4	6,0	8,8	10,0	57,9	25,0	173,9	75,1
0201 Bau/Wartung von Stromanlagen	3,0	0,2	-	-	-	-	-	-	-	-	-	-	3,0	100
0202 Bautätigkeiten (außer an Stromanlagen)	-	-	-	-	-	-	-	-	[1,0]	-	-	-	-	-
0203 Garten-/Friedhofs-/Forstpflge, Kremat.	123,5	6,6	0,5	5,8	2,9	3,5	3,4	4,0	4,0	6,0	30,1	24,4	93,4	75,6
0204 Gebäude-/Materialwirtsch., Vervielfältig	9,4	0,5	-	1,0	-	-	-	-	-	-	1,0	10,6	8,4	89,4
0205 Küchentätigkeiten	2,8	0,1	-	-	-	-	-	-	[0,8]	-	-	-	-	-
0206 Metallbe-/verarbeitung/Kfz-Wartung	-	-	-	-	[1,0]	-	-	-	-	-	-	-	-	-
0207 Personen-/Materialtransport	5,0	0,3	-	-	[1,0]	-	-	-	-	-	-	-	-	-
0208 Sportanlagenbetrieb	-	-	-	-	-	-	-	-	-	-	-	x	-	x
0209 Wäschereitätigkeiten	-	-	-	-	-	-	-	-	-	-	-	x	-	x
0210 Weitere Tätigkeiten	84,0	4,5	1,0	4,0	1,0	5,0	3,0	2,0	4,0	3,0	23,0	27,4	61,0	72,6
03 Bauen/Planen, Vermessen; Betriebstechnik	730,6	38,8	33,3	27,6	33,6	41,7	38,3	43,4	32,2	26,8	276,9	37,9	453,7	62,1
0301 Bautechnik (Fernmeldetechnik)	2,5	0,1	-	[1,0]	-	-	-	-	-	-	-	-	-	-
0302 ⁴ Bautechnik (Gartenbau)	45,0	2,4	0,3	1,9	0,9	1,8	-	0,8	3,3	1,6	10,6	23,6	34,4	76,4
0303 ⁵ Bautechnik (Hochbau)	306,5	16,3	11,8	13,8	20,1	19,3	17,3	23,5	12,7	15,2	133,7	43,6	172,8	56,4
0304 ⁶ Bautechnik (Ingenieurbau, Tiefbau)	261,2	13,9	16,5	7,4	10,6	13,4	14,6	17,1	7,8	6,0	93,4	35,8	167,7	64,2
0305 Bautechnik (Maschinenbau)	3,5	0,2	-	[0,5]	-	-	-	-	-	-	-	-	-	-
0306 Bautechnik (Übriges)	10,7	0,6	2,5	1,0	-	0,4	1,0	-	1,0	-	5,9	55,1	4,8	44,9
0307 Betriebstechnik	2,5	0,1	-	[0,5]	-	-	-	-	-	-	-	-	-	-
0308 Vermessung	98,9	5,2	1,7	2,0	2,0	6,5	5,4	2,0	7,4	4,0	31,0	31,3	68,0	68,8
04 Bildung, Forschung, Kultur, Wissenschaft	6,3	0,3	-	-	-	[2,8]	-	-	-	-	-	-	-	-
0401 Archivwesen	-	-	-	-	-	-	-	-	-	-	-	x	-	x
0402 Büchereiwesen	-	-	-	-	-	-	-	-	-	-	-	100	-	-
0403 Fachschuldienst	-	-	-	-	-	-	-	-	-	-	-	x	-	x
0404 Schulaufsichtsdienst	-	-	-	-	-	-	-	-	-	-	-	x	-	x
0405 Schuldienst (allgemeinbildend, berufs.)	-	-	-	-	-	-	-	-	-	-	-	x	-	x
0406 Volkshochschuldienst	-	-	-	-	-	-	-	-	-	-	-	x	-	x
0407 Wissenschaftl. Tätigkeit, Museumsdienst	-	-	-	-	-	-	-	-	-	-	-	-	-	-
0408 Tätigkeit an Theatern und Bühnen	-	-	-	-	-	-	-	-	-	-	-	x	-	x
05 Gesundheit, Sport, Umwelt	56,5	3,0	1,5	-	-	1,0	0,4	4,0	2,0	4,0	12,9	22,8	43,6	77,2
0501 Grünfl., Fischerei-, Forstwesen, Umwelt	56,5	3,0	1,5	-	-	1,0	0,4	4,0	2,0	4,0	12,9	22,8	43,6	77,2
0502 Humanmedizin	-	-	-	-	-	-	-	-	-	-	-	x	-	x
0503 Medizinalhilfsdienst, med.-techn. Dienst	-	-	-	-	-	-	-	-	-	-	-	x	-	x
0504 Pflegedienste	-	-	-	-	-	-	-	-	-	-	-	x	-	x
0505 Pharmaziewesen	-	-	-	-	-	-	-	-	-	-	-	x	-	x
0506 Tiermedizin	-	-	-	-	-	-	-	-	-	-	-	x	-	x
0507 Zahnmedizin	-	-	-	-	-	-	-	-	-	-	-	x	-	x
06 Jugend, Soziales	2,6	0,1	-	-	-	-	-	-	-	-	-	-	-	-
0601 Erziehungsdienst	2,6	0,1	-	-	-	-	-	-	-	-	-	-	-	-
0602 Jugendpflege	-	-	-	-	-	-	-	-	-	-	-	x	-	x
0603 Sozialwesen	-	-	-	-	-	-	-	-	-	-	-	x	-	x
0604 Wirtschaftspersonal in Heimen	-	-	-	-	-	-	-	-	-	-	-	x	-	x
07 Rechtspflege, -schutz	-	-	-	-	-	-	-	-	-	-	-	x	-	x
08 Sicherheit	-	-	-	-	-	-	-	-	-	-	-	x	-	x
0801 Feuerwehrvollzug	-	-	-	-	-	-	-	-	-	-	-	x	-	x
0802 Polizeiverwaltung	-	-	-	-	-	-	-	-	-	-	-	x	-	x
0803 Polizeivollzug (Gewerbeaufsichtsdienst)	-	-	-	-	-	-	-	-	-	-	-	x	-	x
0804 Polizeivollzug (Kriminalpolizei)	-	-	-	-	-	-	-	-	-	-	-	x	-	x
0805 Polizeivollzug (Schutzpolizei)	-	-	-	-	-	-	-	-	-	-	-	x	-	x
0806 Technischer Dienst beim PolPräs	-	-	-	-	-	-	-	-	-	-	-	x	-	x
0807 Vollzugsnaher Polizeidienst	-	-	-	-	-	-	-	-	-	-	-	x	-	x
09 Steuern	-	-	-	-	-	-	-	-	-	-	-	x	-	x
Keine Angabe	2,0	0,1	1,0	-	-	-	-	-	-	-	1,0	50,0	1,0	50,0

1 Annahme: Ausscheiden mit 64 Jahren, Beamte der Polizei, des Kapitels hauptstadtbedingte Aufwendungen im Sicherheitsbereich, der Feuerwehr und des Justizvollzugs (ohne Justizvollzugskrankenhaus) mit 61 Jahren. Ohne Neueinstellungen nach September 2014.

2 Enthält auch die die Beschäftigten/Vollzeitäquivalente, die das angenommene Ausscheidensalter bereits erreicht haben, jedoch bisher nicht ausgeschieden sind.

3 Anteil an den jeweils Beschäftigten/Vollzeitäquivalenten im September 2014

4 einschließlich ADT-Untergruppe 0313 Landschaftsplanung (0 Beschäftigte)

5 einschließlich ADT-Untergruppen 0309 Bauingenieurwesen (Stadtbaupersonal), 0311 Hochbau bzw. Fachtechnik und 0312 Hochbau (Stadtplanung) (jeweils 0 Beschäftigte)

6 einschließlich ADT-Untergruppe 0310 Bauingenieurwesen (Straßenwesen) (0 Beschäftigte)

2.8 Vorausberechnung der bis 2021 altersbedingt¹ aus dem unmittelbaren Landesdienst Berlin ausscheidenden Beschäftigten und deren Vollzeitäquivalente im Einzelplan 13 nach ADT-Haupt- und ADT-Untergruppen

- Datenbasis September 2014 -

ADT-Hauptgruppe ADT-Untergruppe	Beschäftigte bzw. VZÄ Sept. 2014		Ausscheidende ...									Verbleibende ... im Jahr 2022		
			bis einschl. 2014 ²	2015	2016	2017	2018	2019	2020	2021	insgesamt			
	absolut	%									absolut	in % ³	absolut	in % ³
13 - Wirtschaft, Technologie und Forschung														
Beschäftigte														
Insgesamt	404	100	18	10	10	17	19	16	16	16	122	30,2	282	69,8
01 Allgemeine Verwaltung (einschl. Ordnung)	399	98,8	17	10	10	17	19	16	16	16	121	30,3	278	69,7
0101-04 Allgemeine Verwaltung	355	87,9	16	9	8	17	17	13	14	13	107	30,1	248	69,9
0105 Arbeitsschutz	-	-	-	-	-	-	-	-	-	-	-	x	-	x
0106 Datenverarbeitung	-	-	-	-	-	-	-	-	-	-	-	x	-	x
0107 Eichwesen	43	10,6	-	1	2	-	2	3	2	3	13	30,2	30	69,8
0109 Techn. Tätigkeit (außer Bau/Vermessung)	1	0,2	1	-	-	-	-	-	-	-	1	100	-	-
02 Tarifbeschäftigte (früher BMT-G)	-	-	-	-	-	-	-	-	-	-	-	x	-	x
0201 Bau/Wartung von Stromanlagen	-	-	-	-	-	-	-	-	-	-	-	x	-	x
0202 Bautätigkeiten (außer an Stromanlagen)	-	-	-	-	-	-	-	-	-	-	-	x	-	x
0203 Garten-/Friedhofs-/Forstpflege, Kremat.	-	-	-	-	-	-	-	-	-	-	-	x	-	x
0204 Gebäude-/Materialwirtsch., Vervielfältig	-	-	-	-	-	-	-	-	-	-	-	x	-	x
0205 Küchentätigkeiten	-	-	-	-	-	-	-	-	-	-	-	x	-	x
0206 Metallbe-/verarbeitung/Kfz-Wartung	-	-	-	-	-	-	-	-	-	-	-	x	-	x
0207 Personen-/Materialtransport	-	-	-	-	-	-	-	-	-	-	-	x	-	x
0208 Sportanlagenbetrieb	-	-	-	-	-	-	-	-	-	-	-	x	-	x
0209 Wäschereitätigkeiten	-	-	-	-	-	-	-	-	-	-	-	x	-	x
0210 Weitere Tätigkeiten	-	-	-	-	-	-	-	-	-	-	-	x	-	x
03 Bauen/Planen, Vermessen; Betriebstechnik	-	-	-	-	-	-	-	-	-	-	-	x	-	x
0301 Bautechnik (Fernmeldetechnik)	-	-	-	-	-	-	-	-	-	-	-	x	-	x
0302 ⁴ Bautechnik (Gartenbau)	-	-	-	-	-	-	-	-	-	-	-	x	-	x
0303 ⁵ Bautechnik (Hochbau)	-	-	-	-	-	-	-	-	-	-	-	x	-	x
0304 ⁶ Bautechnik (Ingenieurbau, Tiefbau)	-	-	-	-	-	-	-	-	-	-	-	x	-	x
0305 Bautechnik (Maschinenbau)	-	-	-	-	-	-	-	-	-	-	-	x	-	x
0306 Bautechnik (Übriges)	-	-	-	-	-	-	-	-	-	-	-	x	-	x
0307 Betriebstechnik	-	-	-	-	-	-	-	-	-	-	-	x	-	x
0308 Vermessung	-	-	-	-	-	-	-	-	-	-	-	x	-	x
04 Bildung, Forschung, Kultur, Wissenschaft	-	-	-	-	-	-	-	-	-	-	-	x	-	x
0401 Archivwesen	-	-	-	-	-	-	-	-	-	-	-	x	-	x
0402 Büchereiwesen	-	-	-	-	-	-	-	-	-	-	-	x	-	x
0403 Fachschuldienst	-	-	-	-	-	-	-	-	-	-	-	x	-	x
0404 Schulaufsichtsdienst	-	-	-	-	-	-	-	-	-	-	-	x	-	x
0405 Schuldienst (allgemeinbildend, berufsüb.)	-	-	-	-	-	-	-	-	-	-	-	x	-	x
0406 Volkshochschuldienst	-	-	-	-	-	-	-	-	-	-	-	x	-	x
0407 Wissenschaftl. Tätigkeit, Museumsdienst	-	-	-	-	-	-	-	-	-	-	-	x	-	x
0408 Tätigkeit an Theatern und Bühnen	-	-	-	-	-	-	-	-	-	-	-	x	-	x
05 Gesundheit, Sport, Umwelt	-	-	-	-	-	-	-	-	-	-	-	x	-	x
0501 Grünpfl., Fischerei-, Forstwesen, Umwelt	-	-	-	-	-	-	-	-	-	-	-	x	-	x
0502 Humanmedizin	-	-	-	-	-	-	-	-	-	-	-	x	-	x
0503 Medizinalhilfsdienst, med.-techn. Dienst	-	-	-	-	-	-	-	-	-	-	-	x	-	x
0504 Pflegedienste	-	-	-	-	-	-	-	-	-	-	-	x	-	x
0505 Pharmaziewesen	-	-	-	-	-	-	-	-	-	-	-	x	-	x
0506 Tiermedizin	-	-	-	-	-	-	-	-	-	-	-	x	-	x
0507 Zahnmedizin	-	-	-	-	-	-	-	-	-	-	-	x	-	x
06 Jugend, Soziales	-	-	-	-	-	-	-	-	-	-	-	x	-	x
0601 Erziehungsdienst	-	-	-	-	-	-	-	-	-	-	-	x	-	x
0602 Jugendpflege	-	-	-	-	-	-	-	-	-	-	-	x	-	x
0603 Sozialwesen	-	-	-	-	-	-	-	-	-	-	-	x	-	x
0604 Wirtschaftspersonal in Heimen	-	-	-	-	-	-	-	-	-	-	-	x	-	x
07 Rechtspflege, -schutz	-	-	-	-	-	-	-	-	-	-	-	x	-	x
08 Sicherheit	-	-	-	-	-	-	-	-	-	-	-	x	-	x
0801 Feuerwehrvollzug	-	-	-	-	-	-	-	-	-	-	-	x	-	x
0802 Polizeiverwaltung	-	-	-	-	-	-	-	-	-	-	-	x	-	x
0803 Polizeivollzug (Gewerbeaufsichtsdienst)	-	-	-	-	-	-	-	-	-	-	-	x	-	x
0804 Polizeivollzug (Kriminalpolizei)	-	-	-	-	-	-	-	-	-	-	-	x	-	x
0805 Polizeivollzug (Schutzpolizei)	-	-	-	-	-	-	-	-	-	-	-	x	-	x
0806 Technischer Dienst beim PolPräs	-	-	-	-	-	-	-	-	-	-	-	x	-	x
0807 Vollzugsnaher Polizeidienst	-	-	-	-	-	-	-	-	-	-	-	x	-	x
09 Steuern	-	-	-	-	-	-	-	-	-	-	-	x	-	x
Keine Angabe	5	1,2	1	-	-	-	-	-	-	-	1	20,0	4	80,0

Noch: 2.8 Vorausberechnung der bis 2021 altersbedingt¹ aus dem unmittelbaren Landesdienst Berlin ausscheidenden Beschäftigten und deren Vollzeitäquivalente im Einzelplan 13 nach ADT-Haupt- und ADT-Untergruppen

- Datenbasis September 2014 -

ADT-Hauptgruppe ADT-Untergruppe	Beschäftigte bzw. VZÄ Sept. 2014		Ausscheidende ...										Verbleibende ... im Jahr 2022	
			bis einschl. 2014 ²	2015	2016	2017	2018	2019	2020	2021	insgesamt			
	absolut	%									absolut	in % ³	absolut	in % ³
13 - Wirtschaft, Technologie und Forschung														
Vollzeitäquivalente														
Insgesamt	371,8	100	14,1	7,3	8,5	15,6	15,8	15,2	15,4	15,4	107,3	28,9	264,6	71,2
01 Allgemeine Verwaltung (einschl. Ordnung)	368,9	99,2	13,8	7,3	8,5	15,6	15,8	15,2	15,4	15,4	107,0	29,0	261,9	71,0
0101-04 Allgemeine Verwaltung	326,4	87,8	13,4	6,8	6,5	15,6	13,8	12,2	13,4	12,4	94,1	28,8	232,3	71,2
0105 Arbeitsschutz	-	-	-	-	-	-	-	-	-	-	-	x	-	x
0106 Datenverarbeitung	-	-	-	-	-	-	-	-	-	-	-	x	-	x
0107 Eichwesen	-	-	-	-	2,0	-	2,0	3,0	2,0	3,0	-	-	-	-
0109 Techn. Tätigkeit (außer Bau/Vermessung)	-	-	-	-	-	-	-	-	-	-	-	100	-	-
02 Tarifbeschäftigte (früher BMT-G)	-	-	-	-	-	-	-	-	-	-	-	x	-	x
0201 Bau/Wartung von Stromanlagen	-	-	-	-	-	-	-	-	-	-	-	x	-	x
0202 Bautätigkeiten (außer an Stromanlagen)	-	-	-	-	-	-	-	-	-	-	-	x	-	x
0203 Garten-/Friedhofs-/Forstpflege, Kremat.	-	-	-	-	-	-	-	-	-	-	-	x	-	x
0204 Gebäude-/Materialwirtsch., Vervielfältig	-	-	-	-	-	-	-	-	-	-	-	x	-	x
0205 Küchentätigkeiten	-	-	-	-	-	-	-	-	-	-	-	x	-	x
0206 Metallbe-/verarbeitung/Kfz-Wartung	-	-	-	-	-	-	-	-	-	-	-	x	-	x
0207 Personen-/Materialtransport	-	-	-	-	-	-	-	-	-	-	-	x	-	x
0208 Sportanlagenbetrieb	-	-	-	-	-	-	-	-	-	-	-	x	-	x
0209 Wäschereitätigkeiten	-	-	-	-	-	-	-	-	-	-	-	x	-	x
0210 Weitere Tätigkeiten	-	-	-	-	-	-	-	-	-	-	-	x	-	x
03 Bauen/Planen, Vermessen; Betriebstechnik	-	-	-	-	-	-	-	-	-	-	-	x	-	x
0301 Bautechnik (Fernmeldetechnik)	-	-	-	-	-	-	-	-	-	-	-	x	-	x
0302 ⁴ Bautechnik (Gartenbau)	-	-	-	-	-	-	-	-	-	-	-	x	-	x
0303 ⁵ Bautechnik (Hochbau)	-	-	-	-	-	-	-	-	-	-	-	x	-	x
0304 ⁶ Bautechnik (Ingenieurbau, Tiefbau)	-	-	-	-	-	-	-	-	-	-	-	x	-	x
0305 Bautechnik (Maschinenbau)	-	-	-	-	-	-	-	-	-	-	-	x	-	x
0306 Bautechnik (Übriges)	-	-	-	-	-	-	-	-	-	-	-	x	-	x
0307 Betriebstechnik	-	-	-	-	-	-	-	-	-	-	-	x	-	x
0308 Vermessung	-	-	-	-	-	-	-	-	-	-	-	x	-	x
04 Bildung, Forschung, Kultur, Wissenschaft	-	-	-	-	-	-	-	-	-	-	-	x	-	x
0401 Archivwesen	-	-	-	-	-	-	-	-	-	-	-	x	-	x
0402 Büchereiwesen	-	-	-	-	-	-	-	-	-	-	-	x	-	x
0403 Fachschuldienst	-	-	-	-	-	-	-	-	-	-	-	x	-	x
0404 Schulaufsichtsdienst	-	-	-	-	-	-	-	-	-	-	-	x	-	x
0405 Schuldienst (allgemeinbildend, berufsüb.)	-	-	-	-	-	-	-	-	-	-	-	x	-	x
0406 Volkshochschuldienst	-	-	-	-	-	-	-	-	-	-	-	x	-	x
0407 Wissenschaftl. Tätigkeit, Museumsdienst	-	-	-	-	-	-	-	-	-	-	-	x	-	x
0408 Tätigkeit an Theatern und Bühnen	-	-	-	-	-	-	-	-	-	-	-	x	-	x
05 Gesundheit, Sport, Umwelt	-	-	-	-	-	-	-	-	-	-	-	x	-	x
0501 Grünpfl., Fischerei-, Forstwesen, Umwelt	-	-	-	-	-	-	-	-	-	-	-	x	-	x
0502 Humanmedizin	-	-	-	-	-	-	-	-	-	-	-	x	-	x
0503 Medizinalhilfsdienst, med.-techn. Dienst	-	-	-	-	-	-	-	-	-	-	-	x	-	x
0504 Pflegedienste	-	-	-	-	-	-	-	-	-	-	-	x	-	x
0505 Pharmaziewesen	-	-	-	-	-	-	-	-	-	-	-	x	-	x
0506 Tiermedizin	-	-	-	-	-	-	-	-	-	-	-	x	-	x
0507 Zahnmedizin	-	-	-	-	-	-	-	-	-	-	-	x	-	x
06 Jugend, Soziales	-	-	-	-	-	-	-	-	-	-	-	x	-	x
0601 Erziehungsdienst	-	-	-	-	-	-	-	-	-	-	-	x	-	x
0602 Jugendpflege	-	-	-	-	-	-	-	-	-	-	-	x	-	x
0603 Sozialwesen	-	-	-	-	-	-	-	-	-	-	-	x	-	x
0604 Wirtschaftspersonal in Heimen	-	-	-	-	-	-	-	-	-	-	-	x	-	x
07 Rechtspflege, -schutz	-	-	-	-	-	-	-	-	-	-	-	x	-	x
08 Sicherheit	-	-	-	-	-	-	-	-	-	-	-	x	-	x
0801 Feuerwehrvollzug	-	-	-	-	-	-	-	-	-	-	-	x	-	x
0802 Polizeiverwaltung	-	-	-	-	-	-	-	-	-	-	-	x	-	x
0803 Polizeivollzug (Gewerbeaufsichtsdienst)	-	-	-	-	-	-	-	-	-	-	-	x	-	x
0804 Polizeivollzug (Kriminalpolizei)	-	-	-	-	-	-	-	-	-	-	-	x	-	x
0805 Polizeivollzug (Schutzpolizei)	-	-	-	-	-	-	-	-	-	-	-	x	-	x
0806 Technischer Dienst beim PolPräs	-	-	-	-	-	-	-	-	-	-	-	x	-	x
0807 Vollzugsnaher Polizeidienst	-	-	-	-	-	-	-	-	-	-	-	x	-	x
09 Steuern	-	-	-	-	-	-	-	-	-	-	-	x	-	x
Keine Angabe	3,0	0,8	0,2	-	-	-	-	-	-	-	0,2	6,7	2,7	90,0

1 Annahme: Ausscheiden mit 64 Jahren, Beamte der Polizei, des Kapitels hauptstadtbedingte Aufwendungen im Sicherheitsbereich, der Feuerwehr und des Justizvollzugs (ohne Justizvollzugskrankenhaus) mit 61 Jahren. Ohne Neueinstellungen nach September 2014.

2 Enthält auch die die Beschäftigten/Vollzeitäquivalente, die das angenommene Ausscheidensalter bereits erreicht haben, jedoch bisher nicht ausgeschieden sind.

3 Anteil an den jeweils Beschäftigten/Vollzeitäquivalenten im September 2014

4 einschließlich ADT-Untergruppe 0313 Landschaftsplanung

5 einschließlich ADT-Untergruppen 0309 Bauingenieurwesen (Stadtbaupersonal), 0311 Hochbau bzw. Fachtechnik und 0312 Hochbau (Stadtplanung)

6 einschließlich ADT-Untergruppe 0310 Bauingenieurwesen (Straßenwesen)

2.9 Vorausberechnung der bis 2021 altersbedingt¹ aus dem unmittelbaren Landesdienst Berlin ausscheidenden Beschäftigten und deren Vollzeitäquivalente im Einzelplan 15 (ohne Kapitel 1599) nach ADT-Haupt- und ADT-Untergruppen

- Datenbasis September 2014 -

ADT-Hauptgruppe ADT-Untergruppe	Beschäftigte bzw. VZÄ Sept. 2014		Ausscheidende ...									Verbleibende ... im Jahr 2022		
			bis einschl. 2014 ²	2015	2016	2017	2018	2019	2020	2021	insgesamt			
	absolut	%									absolut	in % ³	absolut	in % ³
15 - Finanzen (ohne Kapitel 1599)														
Beschäftigte														
Insgesamt	7 066	100	130	123	171	205	215	226	257	272	1 599	22,6	5 467	77,4
01 Allgemeine Verwaltung (einschl. Ordnung)	521	7,4	25	13	14	24	24	20	14	29	163	31,3	358	68,7
0101-04 Allgemeine Verwaltung	511	7,2	24	13	14	24	24	19	14	28	160	31,3	351	68,7
0105 Arbeitsschutz	-	-	-	-	-	-	-	-	-	-	-	x	-	x
0106 Datenverarbeitung	10	0,1	1	-	-	-	-	1	-	1	3	30,0	7	70,0
0107 Eichwesen	-	-	-	-	-	-	-	-	-	-	-	x	-	x
0109 Techn. Tätigkeit (außer Bau/Vermessung)	-	-	-	-	-	-	-	-	-	-	-	x	-	x
02 Tarifbeschäftigte (früher BMT-G)	80	1,1	1	1	3	2	3	3	3	1	17	21,3	63	78,8
0201 Bau/Wartung von Stromanlagen	-	-	-	-	-	-	-	-	-	-	-	x	-	x
0202 Bautätigkeiten (außer an Stromanlagen)	-	-	-	-	-	-	-	-	-	-	-	x	-	x
0203 Garten-/Friedhofs-/Forstpflge, Kremat.	-	-	-	-	-	-	-	-	-	-	-	x	-	x
0204 Gebäude-/Materialwirtsch., Vervielfältig	11	0,2	1	-	-	-	1	-	1	-	3	27,3	8	72,7
0205 Küchentätigkeiten	-	-	-	-	-	-	-	-	-	-	-	x	-	x
0206 Metallbe-/verarbeitung/Kfz-Wartung	-	-	-	-	-	-	-	-	-	-	-	x	-	x
0207 Personen-/Materialtransport	-	-	-	-	-	-	-	-	-	-	-	x	-	x
0208 Sportanlagenbetrieb	-	-	-	-	-	-	-	-	-	-	-	x	-	x
0209 Wäschereitätigkeiten	-	-	-	-	-	-	-	-	-	-	-	x	-	x
0210 Weitere Tätigkeiten	69	1,0	-	1	3	2	2	3	2	1	14	20,3	55	79,7
03 Bauen/Planen, Vermessen; Betriebstechnik														
0301 Bautechnik (Fernmeldetechnik)	-	-	-	-	-	-	-	-	-	-	-	x	-	x
0302 ⁴ Bautechnik (Gartenbau)	-	-	-	-	-	-	-	-	-	-	-	x	-	x
0303 ⁵ Bautechnik (Hochbau)	-	-	-	-	-	-	-	-	-	-	-	x	-	x
0304 ⁶ Bautechnik (Ingenieurbau, Tiefbau)	-	-	-	-	-	-	-	-	-	-	-	x	-	x
0305 Bautechnik (Maschinenbau)	-	-	-	-	-	-	-	-	-	-	-	x	-	x
0306 Bautechnik (Übriges)	-	-	-	-	-	-	-	-	-	-	-	x	-	x
0307 Betriebstechnik	-	-	-	-	-	-	-	-	-	-	-	x	-	x
0308 Vermessung	-	-	-	-	-	-	-	-	-	-	-	x	-	x
04 Bildung, Forschung, Kultur, Wissenschaft														
0401 Archivwesen	-	-	-	-	-	-	-	-	-	-	-	x	-	x
0402 Büchereiwesen	-	-	-	-	-	-	-	-	-	-	-	x	-	x
0403 Fachschuldienst	-	-	-	-	-	-	-	-	-	-	-	x	-	x
0404 Schulaufsichtsdienst	-	-	-	-	-	-	-	-	-	-	-	x	-	x
0405 Schuldienst (allgemeinbildend, berufsüb.)	-	-	-	-	-	-	-	-	-	-	-	x	-	x
0406 Volkshochschuldienst	-	-	-	-	-	-	-	-	-	-	-	x	-	x
0407 Wissenschaftl. Tätigkeit, Museumsdienst	-	-	-	-	-	-	-	-	-	-	-	x	-	x
0408 Tätigkeit an Theatern und Bühnen	-	-	-	-	-	-	-	-	-	-	-	x	-	x
05 Gesundheit, Sport, Umwelt														
0501 Grünpfl., Fischerei-, Forstwesen, Umwelt	-	-	-	-	-	-	-	-	-	-	-	x	-	x
0502 Humanmedizin	-	-	-	-	-	-	-	-	-	-	-	x	-	x
0503 Medizinalhilfsdienst, med.-techn. Dienst	-	-	-	-	-	-	-	-	-	-	-	x	-	x
0504 Pflegedienste	-	-	-	-	-	-	-	-	-	-	-	x	-	x
0505 Pharmaziewesen	-	-	-	-	-	-	-	-	-	-	-	x	-	x
0506 Tiermedizin	-	-	-	-	-	-	-	-	-	-	-	x	-	x
0507 Zahnmedizin	-	-	-	-	-	-	-	-	-	-	-	x	-	x
06 Jugend, Soziales														
0601 Erziehungsdienst	-	-	-	-	-	-	-	-	-	-	-	x	-	x
0602 Jugendpflege	-	-	-	-	-	-	-	-	-	-	-	x	-	x
0603 Sozialwesen	-	-	-	-	-	-	-	-	-	-	-	x	-	x
0604 Wirtschaftspersonal in Heimen	-	-	-	-	-	-	-	-	-	-	-	x	-	x
07 Rechtspflege, -schutz														
08 Sicherheit														
0801 Feuerwehrvollzug	-	-	-	-	-	-	-	-	-	-	-	x	-	x
0802 Polizeiverwaltung	-	-	-	-	-	-	-	-	-	-	-	x	-	x
0803 Polizeivollzug (Gewerbeaufsichtsdienst)	-	-	-	-	-	-	-	-	-	-	-	x	-	x
0804 Polizeivollzug (Kriminalpolizei)	-	-	-	-	-	-	-	-	-	-	-	x	-	x
0805 Polizeivollzug (Schutzpolizei)	-	-	-	-	-	-	-	-	-	-	-	x	-	x
0806 Technischer Dienst beim PolPräs	-	-	-	-	-	-	-	-	-	-	-	x	-	x
0807 Vollzugsnaher Polizeidienst	-	-	-	-	-	-	-	-	-	-	-	x	-	x
09 Steuern	6 459	91,4	104	108	154	178	188	203	240	240	1 415	21,9	5 044	78,1
Keine Angabe	6	0,1	-	1	-	1	-	-	-	2	4	66,7	2	33,3

Noch: 2.9 Vorausberechnung der bis 2021 altersbedingt¹ aus dem unmittelbaren Landesdienst Berlin ausscheidenden Beschäftigten und deren Vollzeitäquivalente im Einzelplan 15 (ohne Kapitel 1599) nach ADT-Haupt- und ADT-Untergruppen

- Datenbasis September 2014 -

ADT-Hauptgruppe ADT-Untergruppe	Beschäftigte bzw. VZÄ Sept. 2014		Ausscheidende ...										Verbleibende ... im Jahr 2022	
			bis einschl. 2014 ²	2015	2016	2017	2018	2019	2020	2021	insgesamt			
	absolut	%									absolut	in % ³	absolut	in % ³
15 - Finanzen (ohne Kapitel 1599)														
Vollzeitäquivalente														
Insgesamt	6 727,5	100	119,1	113,7	158,2	194,4	203,3	216,7	247,2	261,1	1 513,7	22,5	5 213,7	77,5
01 Allgemeine Verwaltung (einschl. Ordnung)	480,4	7,1	17,7	10,4	10,8	22,3	21,8	18,4	13,8	27,4	142,6	29,7	337,9	70,3
0101-04 Allgemeine Verwaltung	471,6	7,0	16,7	10,4	10,8	22,3	21,8	17,6	13,8	26,6	140,0	29,7	331,6	70,3
0105 Arbeitsschutz	-	-	-	-	-	-	-	-	-	-	-	x	-	x
0106 Datenverarbeitung	8,8	0,1	1,0	-	-	-	-	0,8	-	0,8	2,6	29,5	6,3	71,6
0107 Eichwesen	-	-	-	-	-	-	-	-	-	-	-	x	-	x
0109 Techn. Tätigkeit (außer Bau/Vermessung)	-	-	-	-	-	-	-	-	-	-	-	x	-	x
02 Tarifbeschäftigte (früher BMT-G)	78,5	1,2	1,0	0,5	3,0	2,0	3,0	3,0	3,0	1,0	16,5	21,0	62,0	79,0
0201 Bau/Wartung von Stromanlagen	-	-	-	-	-	-	-	-	-	-	-	x	-	x
0202 Bautätigkeiten (außer an Stromanlagen)	-	-	-	-	-	-	-	-	-	-	-	x	-	x
0203 Garten-/Friedhofs-/Forstpflege, Kremat.	-	-	-	-	-	-	-	-	-	-	-	x	-	x
0204 Gebäude-/Materialwirtsch., Vervielfältig	11,0	0,2	1,0	-	-	1,0	-	1,0	-	1,0	3,0	27,3	8,0	72,7
0205 Küchentätigkeiten	-	-	-	-	-	-	-	-	-	-	-	x	-	x
0206 Metallbe-/verarbeitung/Kfz-Wartung	-	-	-	-	-	-	-	-	-	-	-	x	-	x
0207 Personen-/Materialtransport	-	-	-	-	-	-	-	-	-	-	-	x	-	x
0208 Sportanlagenbetrieb	-	-	-	-	-	-	-	-	-	-	-	x	-	x
0209 Wäschereitätigkeiten	-	-	-	-	-	-	-	-	-	-	-	x	-	x
0210 Weitere Tätigkeiten	67,5	1,0	-	0,5	3,0	2,0	2,0	3,0	2,0	1,0	13,5	20,0	54,0	80,0
03 Bauen/Planen, Vermessen; Betriebstechnik	-	-	-	-	-	-	-	-	-	-	-	x	-	x
0301 Bautechnik (Fernmeldetechnik)	-	-	-	-	-	-	-	-	-	-	-	x	-	x
0302 ⁴ Bautechnik (Gartenbau)	-	-	-	-	-	-	-	-	-	-	-	x	-	x
0303 ⁵ Bautechnik (Hochbau)	-	-	-	-	-	-	-	-	-	-	-	x	-	x
0304 ⁶ Bautechnik (Ingenieurbau, Tiefbau)	-	-	-	-	-	-	-	-	-	-	-	x	-	x
0305 Bautechnik (Maschinenbau)	-	-	-	-	-	-	-	-	-	-	-	x	-	x
0306 Bautechnik (Übriges)	-	-	-	-	-	-	-	-	-	-	-	x	-	x
0307 Betriebstechnik	-	-	-	-	-	-	-	-	-	-	-	x	-	x
0308 Vermessung	-	-	-	-	-	-	-	-	-	-	-	x	-	x
04 Bildung, Forschung, Kultur, Wissenschaft	-	-	-	-	-	-	-	-	-	-	-	x	-	x
0401 Archivwesen	-	-	-	-	-	-	-	-	-	-	-	x	-	x
0402 Büchereiwesen	-	-	-	-	-	-	-	-	-	-	-	x	-	x
0403 Fachschuldienst	-	-	-	-	-	-	-	-	-	-	-	x	-	x
0404 Schulaufsichtsdienst	-	-	-	-	-	-	-	-	-	-	-	x	-	x
0405 Schuldienst (allgemeinbildend, berufs.)	-	-	-	-	-	-	-	-	-	-	-	x	-	x
0406 Volkshochschuldienst	-	-	-	-	-	-	-	-	-	-	-	x	-	x
0407 Wissenschaftl. Tätigkeit, Museumsdienst	-	-	-	-	-	-	-	-	-	-	-	x	-	x
0408 Tätigkeit an Theatern und Bühnen	-	-	-	-	-	-	-	-	-	-	-	x	-	x
05 Gesundheit, Sport, Umwelt	-	-	-	-	-	-	-	-	-	-	-	x	-	x
0501 Grünpfl., Fischerei-, Forstwesen, Umwelt	-	-	-	-	-	-	-	-	-	-	-	x	-	x
0502 Humanmedizin	-	-	-	-	-	-	-	-	-	-	-	x	-	x
0503 Medizinalhilfsdienst, med.-techn. Dienst	-	-	-	-	-	-	-	-	-	-	-	x	-	x
0504 Pflegedienste	-	-	-	-	-	-	-	-	-	-	-	x	-	x
0505 Pharmaziewesen	-	-	-	-	-	-	-	-	-	-	-	x	-	x
0506 Tiermedizin	-	-	-	-	-	-	-	-	-	-	-	x	-	x
0507 Zahnmedizin	-	-	-	-	-	-	-	-	-	-	-	x	-	x
06 Jugend, Soziales	-	-	-	-	-	-	-	-	-	-	-	x	-	x
0601 Erziehungsdienst	-	-	-	-	-	-	-	-	-	-	-	x	-	x
0602 Jugendpflege	-	-	-	-	-	-	-	-	-	-	-	x	-	x
0603 Sozialwesen	-	-	-	-	-	-	-	-	-	-	-	x	-	x
0604 Wirtschaftspersonal in Heimen	-	-	-	-	-	-	-	-	-	-	-	x	-	x
07 Rechtspflege, -schutz	-	-	-	-	-	-	-	-	-	-	-	x	-	x
08 Sicherheit	-	-	-	-	-	-	-	-	-	-	-	x	-	x
0801 Feuerwehrvollzug	-	-	-	-	-	-	-	-	-	-	-	x	-	x
0802 Polizeiverwaltung	-	-	-	-	-	-	-	-	-	-	-	x	-	x
0803 Polizeivollzug (Gewerbeaufsichtsdienst)	-	-	-	-	-	-	-	-	-	-	-	x	-	x
0804 Polizeivollzug (Kriminalpolizei)	-	-	-	-	-	-	-	-	-	-	-	x	-	x
0805 Polizeivollzug (Schutzpolizei)	-	-	-	-	-	-	-	-	-	-	-	x	-	x
0806 Technischer Dienst beim PolPräs	-	-	-	-	-	-	-	-	-	-	-	x	-	x
0807 Vollzugsnaher Polizeidienst	-	-	-	-	-	-	-	-	-	-	-	x	-	x
09 Steuern	6 163,2	91,6	100,3	101,8	144,5	169,7	178,5	195,4	230,4	230,8	1 351,4	21,9	4 811,9	78,1
Keine Angabe	5,5	0,1	-	1,0	-	0,5	-	-	-	2,0	3,5	63,6	2,0	36,4

¹ Annahme: Ausscheiden mit 64 Jahren, Beamte der Polizei, des Kapitels hauptstadtbedingte Aufwendungen im Sicherheitsbereich, der Feuerwehr und des Justizvollzugs (ohne Justizvollzugskrankenhaus) mit 61 Jahren. Ohne Neueinstellungen nach September 2014.

² Enthält auch die die Beschäftigten/Vollzeitäquivalente, die das angenommene Ausscheidensalter bereits erreicht haben, jedoch bisher nicht ausgeschieden sind.

³ Anteil an den jeweils Beschäftigten/Vollzeitäquivalenten im September 2014

⁴ einschließlich ADT-Untergruppe 0313 Landschaftsplanung

⁵ einschließlich ADT-Untergruppen 0309 Bauingenieurwesen (Stadtbaupersonal), 0311 Hochbau bzw. Fachtechnik und 0312 Hochbau (Stadtplanung)

⁶ einschließlich ADT-Untergruppe 0310 Bauingenieurwesen (Straßenwesen)

2.10 Vorausberechnung der bis 2021 altersbedingt¹ aus dem unmittelbaren Landesdienst Berlin ausscheidenden Beschäftigten und deren Vollzeitäquivalente im Einzelplan 15 (nur Kapitel 1599) nach ADT-Haupt- und ADT-Untergruppen

- Datenbasis September 2014 -

ADT-Hauptgruppe ADT-Untergruppe	Beschäftigte bzw. VZÄ Sept. 2014		Ausscheidende ...									Verbleibende ... im Jahr 2022		
			bis einschl. 2014 ²	2015	2016	2017	2018	2019	2020	2021	insgesamt			
	absolut	%									absolut	in % ³	absolut	in % ³
15 - Finanzen (nur Kapitel 1599)														
Beschäftigte														
Insgesamt	645	100	126	118	126	85	31	14	13	7	520	80,6	125	19,4
01 Allgemeine Verwaltung (einschl. Ordnung)	317	49,1	58	46	56	40	14	7	10	4	235	74,1	82	25,9
0101-04 Allgemeine Verwaltung	309	47,9	57	[97]		40	14	7	[13]		228	73,8	81	26,2
0105 Arbeitsschutz	-	-	-	-	-	-	-	-	-	-	-	x	-	x
0106 Datenverarbeitung	-	-	-	-	-	-	-	-	-	-	-	x	-	x
0107 Eichwesen	-	-	-	-	-	-	-	-	-	-	-	x	-	x
0109 Techn. Tätigkeit (außer Bau/Vermessung)	8	1,2	1	[5]		-	-	-	[1]		7	87,5	1	12,5
02 Tarifbeschäftigte (früher BMT-G)	128	19,8	24	19	23	23	11	3	1	1	105	82,0	23	18,0
0201 Bau/Wartung von Stromanlagen	-	-	-	-	-	-	-	-	-	-	-	x	-	x
0202 Bautätigkeiten (außer an Stromanlagen)	1	0,2	-	-	-	-	-	-	-	-	-	-	1	100
0203 Garten-/Friedhofs-/Forstpflge, Kremat.	4	0,6	3	- [1]		-	-	-	-	-	4	100	-	-
0204 Gebäude-/Materialwirtsch., Vervielfältig	44	6,8	7	3	9	5	5	1	1	1	32	72,7	12	27,3
0205 Küchentätigkeiten	61	9,5	10	14	10	14	5	2	-	-	55	90,2	6	9,8
0206 Metallbe-/verarbeitung/Kfz-Wartung	2	0,3	-	-	[2]		-	-	-	-	2	100	-	-
0207 Personen-/Materialtransport	2	0,3	-	[2]		-	-	-	-	-	2	100	-	-
0208 Sportanlagenbetrieb	1	0,2	1	-	-	-	-	-	-	-	1	100	-	-
0209 Wäschereitätigkeiten	5	0,8	3	- [2]		-	-	-	-	-	5	100	-	-
0210 Weitere Tätigkeiten	8	1,2	-	[4]		-	-	-	-	-	4	50,0	4	50,0
03 Bauen/Planen, Vermessen; Betriebstechnik	13	2,0	4	4	4	-	-	-	-	-	12	92,3	1	7,7
0301 Bautechnik (Fernmeldetechnik)	2	0,3	2	-	-	-	-	-	-	-	2	100	-	-
0302 ⁴ Bautechnik (Gartenbau)	1	0,2	-	[1]		-	-	-	-	-	1	100	-	-
0303 ⁵ Bautechnik (Hochbau)	4	0,6	1	[3]		-	-	-	-	-	4	100	-	-
0304 ⁶ Bautechnik (Ingenieurbau, Tiefbau)	3	0,5	1	[1]		-	-	-	-	-	2	66,7	1	33,3
0305 Bautechnik (Maschinenbau)	-	-	-	-	-	-	-	-	-	-	-	x	-	x
0306 Bautechnik (Übriges)	-	-	-	-	-	-	-	-	-	-	-	x	-	x
0307 Betriebstechnik	-	-	-	-	-	-	-	-	-	-	-	x	-	x
0308 Vermessung	3	0,5	-	[3]		-	-	-	-	-	3	100	-	-
04 Bildung, Forschung, Kultur, Wissenschaft	18	2,8	7	3	3	2	-	-	-	1	16	88,9	2	11,1
0401 Archivwesen	-	-	-	-	-	-	-	-	-	-	-	x	-	x
0402 Büchereiwesen	6	0,9	2	-	[]		-	2			4	66,7	2	33,3
0403 Fachschuldienst	6	0,9	2	[4]		-	-	-	-	-	6	100	-	-
0404 Schulaufsichtsdienst	-	-	-	-	-	-	-	-	-	-	-	x	-	x
0405 Schuldienst (allgemeinbildend, berufs.)	4	0,6	2	[2]		-	-	-	-	-	4	100	-	-
0406 Volkshochschuldienst	2	0,3	1	- []		-	1				2	100	-	-
0407 Wissenschaftl. Tätigkeit, Museumsdienst	-	-	-	-	-	-	-	-	-	-	-	x	-	x
0408 Tätigkeit an Theatern und Bühnen	-	-	-	-	-	-	-	-	-	-	-	x	-	x
05 Gesundheit, Sport, Umwelt	20	3,1	2	4	7	2	3	-	1	-	19	95,0	1	5,0
0501 Grünpfl., Fischerei-, Forstwesen, Umwelt	1	0,2	-	-	[]		1				1	100	-	-
0502 Humanmedizin	2	0,3	-	- [2]		-	-	-	-	-	2	100	-	-
0503 Medizinalhilfsdienst, med.-techn. Dienst	3	0,5	-	- [2]		[1]					3	100	-	-
0504 Pflegedienste	13	2,0	1	4	4	1	2	-	-	-	12	92,3	1	7,7
0505 Pharmaziewesen	-	-	-	-	-	-	-	-	-	-	-	x	-	x
0506 Tiermedizin	1	0,2	1	-	-	-	-	-	-	-	1	100	-	-
0507 Zahnmedizin	-	-	-	-	-	-	-	-	-	-	-	x	-	x
06 Jugend, Soziales	107	16,6	24	34	24	8	2	1	-	1	94	87,9	13	12,1
0601 Erziehungsdienst	99	15,3	22	33	22	8	2	-	-	1	88	88,9	11	11,1
0602 Jugendpflege	6	0,9	1	[]		3					4	66,7	2	33,3
0603 Sozialwesen	2	0,3	1	[]		1					2	100	-	-
0604 Wirtschaftspersonal in Heimen	-	-	-	-	-	-	-	-	-	-	-	x	-	x
07 Rechtspflege, -schutz	3	0,5	-	[2]	[1]	[1]	[]	[]	[]	[]	3	100	-	-
0704 Justizvollstreckung	3	0,5	-	[2]	[1]	[1]	[]	[]	[]	[]	3	100	-	-
08 Sicherheit	1	0,2	-	- [1]	[]	[]	[]	[]	[]	[]	1	100	-	-
0801 Feuerwehrvollzug	-	-	-	-	-	-	-	-	-	-	-	x	-	x
0802 Polizeiverwaltung	1	0,2	-	- [1]		1					1	100	-	-
0803 Polizeivollzug (Gewerbeaufsichtsdienst)	-	-	-	-	-	-	-	-	-	-	-	x	-	x
0804 Polizeivollzug (Kriminalpolizei)	-	-	-	-	-	-	-	-	-	-	-	x	-	x
0805 Polizeivollzug (Schutzpolizei)	-	-	-	-	-	-	-	-	-	-	-	x	-	x
0806 Technischer Dienst beim PolPräs	-	-	-	-	-	-	-	-	-	-	-	x	-	x
0807 Vollzugsnaher Polizeidienst	-	-	-	-	-	-	-	-	-	-	-	x	-	x
09 Steuern	2	0,3	-	- [2]	[]	[]	[]	[]	[]	[]	2	100	-	-
Keine Angabe	36	5,6	7	[14]	[]	8	[3]	[]	[]	[]	33	91,7	3	8,3

Noch: 2.10 Vorausberechnung der bis 2021 altersbedingt¹ aus dem unmittelbaren Landesdienst Berlin ausscheidenden Beschäftigten und deren Vollzeitäquivalente im Einzelplan 15 (nur Kapitel 1599) nach ADT-Haupt- und ADT-Untergruppen

- Datenbasis September 2014 -

ADT-Hauptgruppe ADT-Untergruppe	Beschäftigte bzw. VZÄ Sept. 2014		Ausscheidende ...										Verbleibende ... im Jahr 2022	
			bis einschl. 2014 ²	2015	2016	2017	2018	2019	2020	2021	insgesamt			
	absolut	%									absolut	in % ³	absolut	in % ³
15 - Finanzen (nur Kapitel 1599)														
Vollzeitäquivalente														
Insgesamt	385,5	100	61,2	56,2	58,9	46,0	17,9	13,1	12,8	7,0	273,1	70,8	112,5	29,2
01 Allgemeine Verwaltung (einschl. Ordnung)	204,7	53,1	27,9	21,8	26,0	22,8	8,8	6,8	10,0	4,0	128,1	62,6	76,6	37,4
0101-04 Allgemeine Verwaltung	200,0	51,9	[73,1]			22,8	8,8	6,8	[13,0]		124,5	62,3	75,6	37,8
0105 Arbeitsschutz	-	-	-	-	-	-	-	-	-	-	-	x	-	x
0106 Datenverarbeitung	-	-	-	-	-	-	-	-	-	-	-	x	-	x
0107 Eichwesen	-	-	-	-	-	-	-	-	-	-	-	x	-	x
0109 Techn. Tätigkeit (außer Bau/Vermessung)	4,7	1,2	[2,6]			-	-	-	[1,0]		3,6	76,6	1,0	21,3
02 Tarifbeschäftigte (früher BMT-G)	70,9	18,4	12,3	8,1	10,8	11,1	4,7	2,8	0,8	1,0	51,6	72,8	19,3	27,2
0201 Bau/Wartung von Stromanlagen	-	-	-	-	-	-	-	-	-	-	-	x	-	x
0202 Bautätigkeiten (außer an Stromanlagen)	-	-	-	-	-	-	-	-	-	-	-	-	-	100
0203 Garten-/Friedhofs-/Forstpflge, Kremat.	1,9	0,5	1,4	-	[0,5]						1,9	100	-	-
0204 Gebäude-/Materialwirtsch., Vervielfältig	25,7	6,7	3,8	1,2	4,7	2,3	2,1	1,0	0,8	1,0	16,9	65,8	8,9	34,6
0205 Küchentätigkeiten	31,7	8,2	4,8	6,1	4,3	7,0	2,2	1,8	-	-	26,2	82,6	5,5	17,4
0206 Metallbe-/verarbeitung/Kfz-Wartung	-	-	-	-	-	-	-	-	-	-	-	100	-	-
0207 Personen-/Materialtransport	-	-	-	-	-	-	-	-	-	-	-	100	-	-
0208 Sportanlagenbetrieb	-	-	-	-	-	-	-	-	-	-	-	100	-	-
0209 Wäschereitätigkeiten	2,9	0,7	1,9	-	[1,0]						2,9	100	-	-
0210 Weitere Tätigkeiten	5,6	1,5	-	[1,7]							1,7	30,4	3,9	69,6
03 Bauen/Planen, Vermessen; Betriebstechnik	6,7	1,7	2,0	1,8	1,9	-	-	-	-	-	5,7	85,1	1,0	14,9
0301 Bautechnik (Fernmeldetechnik)	-	-	-	-	-	-	-	-	-	-	-	100	-	-
0302 ⁴ Bautechnik (Gartenbau)	-	-	[0,5]								-	100	-	-
0303 ⁵ Bautechnik (Hochbau)	1,9	0,5	[1,9]								1,9	100	-	-
0304 ⁶ Bautechnik (Ingenieurbau, Tiefbau)	2,0	0,5	[1,0]								-	-	-	-
0305 Bautechnik (Maschinenbau)	-	-	-	-	-	-	-	-	-	-	-	x	-	x
0306 Bautechnik (Übriges)	-	-	-	-	-	-	-	-	-	-	-	x	-	x
0307 Betriebstechnik	-	-	-	-	-	-	-	-	-	-	-	x	-	x
0308 Vermessung	1,4	0,4	[1,4]								1,4	100	-	-
04 Bildung, Forschung, Kultur, Wissenschaft	10,4	2,7	3,5	1,4	2,3	0,9	-	-	-	1,0	9,1	87,5	1,3	12,5
0401 Archivwesen	-	-	-	-	-	-	-	-	-	-	-	x	-	x
0402 Büchereiwesen	3,6	0,9	-	-	[-]			1,5			2,3	63,9	1,3	36,1
0403 Fachschuldienst	4,5	1,2	[4,5]								4,5	100	-	-
0404 Schulaufsichtsdienst	-	-	-	-	-	-	-	-	-	-	-	x	-	x
0405 Schuldienst (allgemeinbildend, berufsb.)	-	-	[1,6]								-	-	-	-
0406 Volkshochschuldienst	-	-	-	-	-	-	-	-	-	-	-	100	-	-
0407 Wissenschaftl. Tätigkeit, Museumsdienst	-	-	-	-	-	-	-	-	-	-	-	x	-	x
0408 Tätigkeit an Theatern und Bühnen	-	-	-	-	-	-	-	-	-	-	-	x	-	x
05 Gesundheit, Sport, Umwelt	12,8	3,3	1,0	2,4	3,6	0,9	3,0	-	1,0	-	11,9	93,0	1,0	7,8
0501 Grünpfl., Fischerei-, Forstwesen, Umwelt	-	-	-	-	-	-	-	-	-	-	-	100	-	-
0502 Humanmedizin	-	-	-	-	-	-	-	-	-	-	-	100	-	-
0503 Medizinalhilfsdienst, med.-techn. Dienst	2,0	0,5	[1,0]			[1,0]					2,0	100	-	-
0504 Pflegedienste	7,9	2,0	0,5	2,4	1,6	0,5	2,0	-	-	-	7,0	88,6	1,0	12,7
0505 Pharmaziewesen	-	-	-	-	-	-	-	-	-	-	-	x	-	x
0506 Tiermedizin	-	-	-	-	-	-	-	-	-	-	-	100	-	-
0507 Zahnmedizin	-	-	-	-	-	-	-	-	-	-	-	x	-	x
06 Jugend, Soziales	55,8	14,5	11,4	16,0	10,2	4,7	0,9	1,0	-	1,0	45,2	81,0	10,6	19,0
0601 Erziehungsdienst	49,6	12,9	9,4	15,5	8,8	4,7	0,9	-	-	1,0	40,3	81,3	9,3	18,8
0602 Jugendpflege	-	-	[1,5]	[-]		2,0					-	-	-	-
0603 Sozialwesen	-	-	[1,0]	[-]		0,4					-	100	-	-
0604 Wirtschaftspersonal in Heimen	-	-	-	-	-	-	-	-	-	-	-	x	-	x
07 Rechtspflege, -schutz	3,0	0,8	-	[2,0]	[1,0]	-	-	-	-	-	3,0	100	-	-
0704 Justizvollstreckung	3,0	0,8	[2,0]	[1,0]							3,0	100	-	-
08 Sicherheit	-	-	-	[0,5]	[-]	-	-	-	-	-	-	100	-	-
0801 Feuerwehrvollzug	-	-	-	-	-	-	-	-	-	-	-	x	-	x
0802 Polizeiverwaltung	-	-	-	[0,5]							-	100	-	-
0803 Polizeivollzug (Gewerbeaufsichtsdienst)	-	-	-	-	-	-	-	-	-	-	-	x	-	x
0804 Polizeivollzug (Kriminalpolizei)	-	-	-	-	-	-	-	-	-	-	-	x	-	x
0805 Polizeivollzug (Schutzpolizei)	-	-	-	-	-	-	-	-	-	-	-	x	-	x
0806 Technischer Dienst beim PolPräs	-	-	-	-	-	-	-	-	-	-	-	x	-	x
0807 Vollzugsnaher Polizeidienst	-	-	-	-	-	-	-	-	-	-	-	x	-	x
09 Steuern	-	-	-	-	-	-	-	-	-	-	-	100	-	-
Keine Angabe	19,9	5,2	3,1	[7,0]	[4,2]	[2,0]	[1,0]	-	1,0	-	17,3	86,9	2,8	14,1

1 Annahme: Ausscheiden mit 64 Jahren, Beamte der Polizei, des Kapitels hauptstadtbedingte Aufwendungen im Sicherheitsbereich, der Feuerwehr und des Justizvollzugs (ohne Justizvollzugskrankenhaus) mit 61 Jahren. Ohne Neueinstellungen nach September 2014.

2 Enthält auch die die Beschäftigten/Vollzeitäquivalente, die das angenommene Ausscheidensalter bereits erreicht haben, jedoch bisher nicht ausgeschieden sind.

3 Anteil an den jeweils Beschäftigten/Vollzeitäquivalenten im September 2014

4 einschließlich ADT-Untergruppe 0313 Landschaftsplanung (0 Beschäftigte)

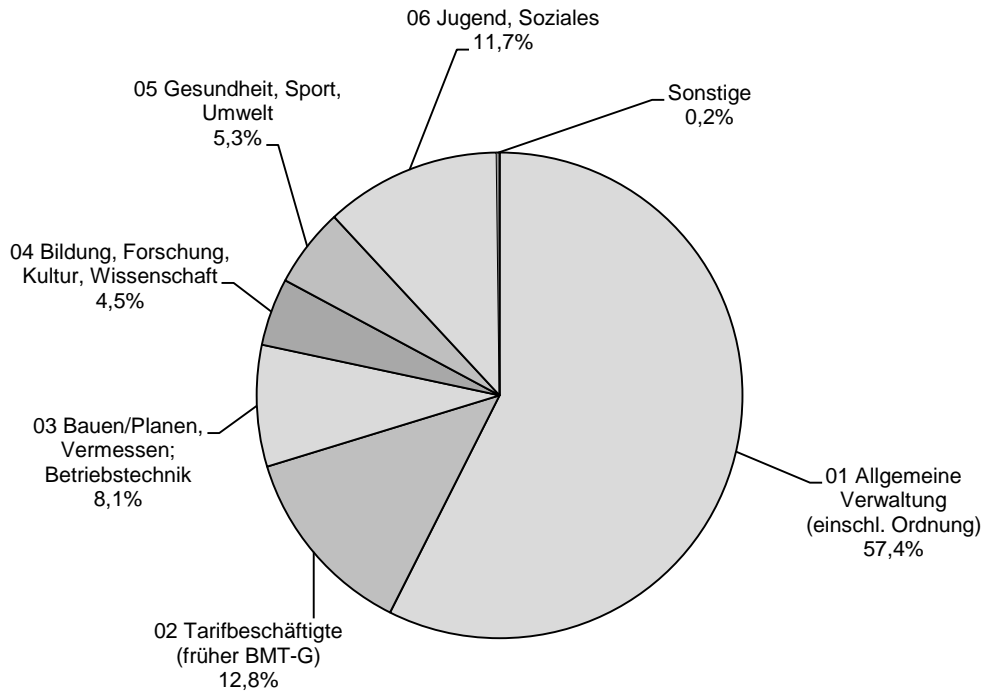
5 einschließlich ADT-Untergruppen 0309 Bauingenieurwesen (Stadtbauwesen), 0311 Hochbau bzw. Fachtechnik und 0312 Hochbau (Stadtplanung) (jeweils 0 Beschäftigte)

6 einschließlich ADT-Untergruppe 0310 Bauingenieurwesen (Straßenwesen) (0 Beschäftigte)

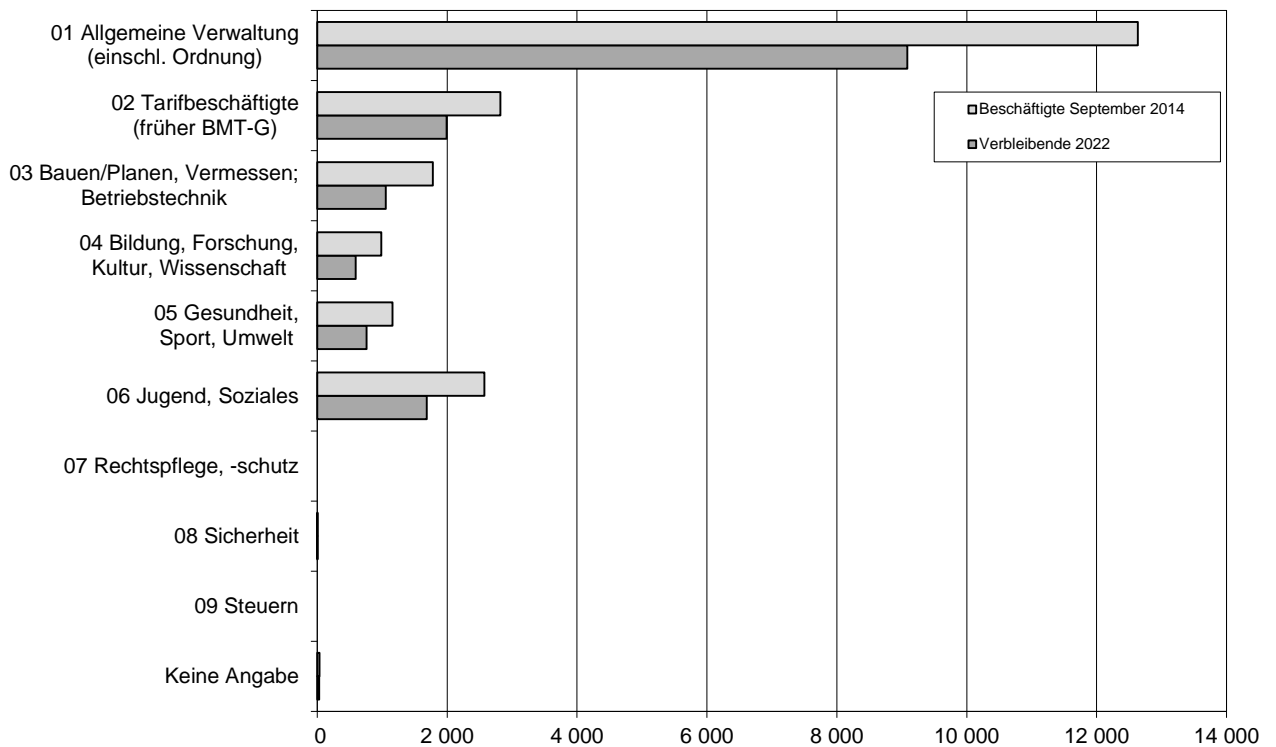
Bezirksverwaltungen



5 Beschäftigte des unmittelbaren Landesdienstes Berlin in den Bezirksverwaltungen im September 2014
nach ADT-Hauptgruppen



6 Beschäftigte des unmittelbaren Landesdienstes Berlin in den Bezirksverwaltungen im September 2014
und vorausberechnete verbleibende Beschäftigte¹ im Jahr 2022 nach ADT-Hauptgruppen



¹ Annahme: Ausscheiden mit 64 Jahren, Beamte der Polizei, des Kapitels hauptstadtbedingte Aufwendungen im Sicherheitsbereich, der Feuerwehr und des Justizvollzugs (ohne Justizvollzugskrankenhaus) mit 61 Jahren. Ohne Neueinstellungen nach September 2014.

3 Vorausberechnung der bis 2021 altersbedingt¹ aus dem unmittelbaren Landesdienst Berlin ausscheidenden Beschäftigten und deren Vollzeitäquivalente in den Bezirksverwaltungen nach ADT-Haupt- und ADT-Untergruppen

- Datenbasis September 2014 -

ADT-Hauptgruppe ADT-Untergruppe	Beschäftigte bzw. VZÄ Sept. 2014		Ausscheidende ...									Verbleibende ... im Jahr 2022		
			bis einschl. 2014 ²	2015	2016	2017	2018	2019	2020	2021	insgesamt			
	absolut	%									absolut	in % ³	absolut	in % ³
Bezirksverwaltungen														
Beschäftigte														
Insgesamt	21 997	100	772	664	766	907	922	905	901	957	6 794	30,9	15 203	69,1
01 Allgemeine Verwaltung (einschl. Ordnung)	12 634	57,4	373	343	415	492	496	477	456	498	3 550	28,1	9 084	71,9
0101-04 Allgemeine Verwaltung	12 264	55,8	351	327	401	474	476	462	438	480	3 409	27,8	8 855	72,2
0105 Arbeitsschutz	1	0,0	-	-	-	-	-	-	-	-	-	-	1	100
0106 Datenverarbeitung	39	0,2	2	1	1	2	2	4	1	2	15	38,5	24	61,5
0107 Eichwesen	-	-	-	-	-	-	-	-	-	-	-	x	-	x
0109 Techn. Tätigkeit (außer Bau/Vermessung)	330	1,5	20	15	13	16	18	11	17	16	126	38,2	204	61,8
02 Tarifbeschäftigte (früher BMT-G)	2 822	12,8	90	82	85	91	124	104	127	128	831	29,4	1 991	70,6
0201 Bau/Wartung von Stromanlagen	13	0,1	2	[2]	-	-	1	-	-	-	5	38,5	8	61,5
0202 Bautätigkeiten (außer an Stromanlagen)	86	0,4	3	2	3	[11]	-	-	10	1	30	34,9	56	65,1
0203 Garten-/Friedhofs-/Forstpflege, Kremat.	1 612	7,3	27	32	44	46	60	54	56	58	377	23,4	1 235	76,6
0204 Gebäude-/Materialwirtsch., Vervielfältig	286	1,3	20	13	12	21	17	14	15	17	129	45,1	157	54,9
0205 Küchentätigkeiten	25	0,1	-	-	2	1	3	3	1	-	10	40,0	15	60,0
0206 Metallbe-/verarbeitung/Kfz-Wartung	69	0,3	5	4	3	4	5	5	2	2	30	43,5	39	56,5
0207 Personen-/Materialtransport	333	1,5	15	15	9	12	13	13	17	21	115	34,5	218	65,5
0208 Sportanlagenbetrieb	325	1,5	15	10	9	6	18	10	22	28	118	36,3	207	63,7
0209 Wäschereitätigkeiten	4	0,0	-	[1]	-	-	-	-	-	-	1	25,0	3	75,0
0210 Weitere Tätigkeiten	69	0,3	3	4	2	-	2	-	4	1	16	23,2	53	76,8
03 Bauen/Planen, Vermessen; Betriebstechnik	1 778	8,1	87	61	74	91	108	110	94	96	721	40,6	1 057	59,4
0301 Bautechnik (Fernmeldetechnik)	23	0,1	-	-	3	[3]	-	-	2	-	8	34,8	15	65,2
0302 ⁴ Bautechnik (Gartenbau)	299	1,4	14	9	11	12	20	26	14	25	131	43,8	168	56,2
0303 ⁵ Bautechnik (Hochbau)	550	2,5	26	27	27	30	34	32	30	31	237	43,1	313	56,9
0304 ⁶ Bautechnik (Ingenieurbau, Tiefbau)	308	1,4	21	7	18	13	18	18	8	16	119	38,6	189	61,4
0305 Bautechnik (Maschinenbau)	-	-	-	-	-	-	-	-	-	-	-	x	-	x
0306 Bautechnik (Übriges)	154	0,7	7	5	3	9	6	12	15	3	60	39,0	94	61,0
0307 Betriebstechnik	4	0,0	-	-	[2]	-	-	-	-	-	2	50,0	2	50,0
0308 Vermessung	440	2,0	19	13	12	24	28	22	25	21	164	37,3	276	62,7
04 Bildung, Forschung, Kultur, Wissenschaft	988	4,5	47	44	43	52	49	50	59	54	398	40,3	590	59,7
0401 Archivwesen	-	-	-	-	-	-	-	-	-	-	-	x	-	x
0402 Büchereiwesen	714	3,2	24	29	26	37	38	38	38	36	266	37,3	448	62,7
0403 Fachschuldienst	25	0,1	-	3	1	4	1	1	1	1	12	48,0	13	52,0
0404 Schulaufsichtsdienst	3	0,0	-	-	-	-	-	[1]	-	-	1	33,3	2	66,7
0405 Schuldienst (allgemeinbildend, berufs.)	102	0,5	7	5	3	4	4	4	9	7	43	42,2	59	57,8
0406 Volkshochschuldienst	141	0,6	15	7	13	7	6	6	11	9	74	52,5	67	47,5
0407 Wissenschaftl. Tätigkeit, Museumsdienst	2	0,0	1	-	-	-	-	[1]	-	-	2	100	-	-
0408 Tätigkeit an Theatern und Bühnen	1	0,0	-	-	-	-	-	-	-	-	-	-	1	100
05 Gesundheit, Sport, Umwelt	1 159	5,3	71	46	48	41	46	43	51	51	397	34,3	762	65,7
0501 Grünpfl., Fischerei-, Forstwesen, Umwelt	131	0,6	7	5	2	2	5	7	6	3	37	28,2	94	71,8
0502 Humanmedizin	302	1,4	29	17	14	12	11	11	11	16	121	40,1	181	59,9
0503 Medizinalhilfsdienst, med.-techn. Dienst	509	2,3	19	15	20	20	23	19	24	24	164	32,2	345	67,8
0504 Pflegedienste	70	0,3	8	2	5	3	[5]	-	6	4	33	47,1	37	52,9
0505 Pharmaziewesen	21	0,1	1	-	-	-	-	1	-	-	2	9,5	19	90,5
0506 Tiermedizin	76	0,3	2	3	3	1	2	2	2	3	18	23,7	58	76,3
0507 Zahnmedizin	50	0,2	5	4	4	3	[3]	-	2	1	22	44,0	28	56,0
06 Jugend, Soziales	2 574	11,7	102	88	101	139	98	121	112	129	890	34,6	1 684	65,4
0601 Erziehungsdienst	294	1,3	9	10	8	[33]	-	15	8	12	95	32,3	199	67,7
0602 Jugendpflege	1 623	7,4	56	49	60	85	59	65	73	76	523	32,2	1 100	67,8
0603 Sozialwesen	651	3,0	37	29	33	34	25	41	31	41	271	41,6	380	58,4
0604 Wirtschaftspersonal in Heimen	6	0,0	-	-	-	[1]	-	-	-	-	1	16,7	5	83,3
07 Rechtspflege, -schutz	-	-	-	-	-	-	-	-	-	-	-	x	-	x
08 Sicherheit	5	0,0	-	-	-	[1]	-	-	-	-	1	20,0	4	80,0
0801 Feuerwehrvortrag	-	-	-	-	-	-	-	-	-	-	-	x	-	x
0802 Polizeiverwaltung	5	0,0	-	-	-	[1]	-	-	-	-	1	20,0	4	80,0
0803 Polizeivortrag (Gewerbeaufsichtsdienst)	-	-	-	-	-	-	-	-	-	-	-	x	-	x
0804 Polizeivortrag (Kriminalpolizei)	-	-	-	-	-	-	-	-	-	-	-	x	-	x
0805 Polizeivortrag (Schutzpolizei)	-	-	-	-	-	-	-	-	-	-	-	x	-	x
0806 Technischer Dienst beim PolPräs	-	-	-	-	-	-	-	-	-	-	-	x	-	x
0807 Vollzugsnaher Polizeidienst	-	-	-	-	-	-	-	-	-	-	-	x	-	x
09 Steuern	-	-	-	-	-	-	-	-	-	-	-	x	-	x
Keine Angabe	37	0,2	2	-	-	[1]	-	2	1	6	16,2	31	83,8	

Noch: 3 Vorausberechnung der bis 2021 altersbedingt¹ aus dem unmittelbaren Landesdienst Berlin ausscheidenden Beschäftigten und deren Vollzeitäquivalente in den Bezirksverwaltungen nach ADT-Haupt- und ADT-Untergruppen

- Datenbasis September 2014 -

ADT-Hauptgruppe ADT-Untergruppe	Beschäftigte bzw. VZÄ Sept. 2014		Ausscheidende ...									Verbleibende ... im Jahr 2022		
	absolut	%	bis einschl. 2014 ²	2015	2016	2017	2018	2019	2020	2021	insgesamt		absolut	in % ³
											absolut	in % ³		
Bezirksverwaltungen Vollzeitäquivalente														
Insgesamt	20 313,3	100	589,1	537,7	638,4	784,3	806,5	850,8	860,3	911,6	5 978,7	29,4	14 334,6	70,6
01 Allgemeine Verwaltung (einschl. Ordnung)	11 658,8	57,4	267,3	262,1	337,1	416,3	427,9	452,2	439,0	476,2	3 078,1	26,4	8 580,7	73,6
0101-04 Allgemeine Verwaltung	11 314,4	55,7	253,1	250,0	324,9	400,5	409,5	437,6	421,4	458,6	2 955,6	26,1	8 358,8	73,9
0105 Arbeitsschutz	.	0,0	-	-	-	-	-	-	-	-	-	-	.	100
0106 Datenverarbeitung	37,5	0,2	1,4	1,0	1,0	2,0	2,0	4,0	1,0	2,0	14,4	38,4	23,1	61,6
0107 Eichwesen	-	-	-	-	-	-	-	-	-	-	-	x	-	x
0109 Techn. Tätigkeit (außer Bau/Vermessung)	305,9	1,5	12,8	11,1	11,2	13,8	16,4	10,6	16,6	15,6	108,1	35,3	197,9	64,7
02 Tarifbeschäftigte (früher BMT-G)	2 715,5	13,4	76,2	73,4	73,7	84,3	114,1	100,2	125,8	125,1	772,8	28,5	1 942,7	71,5
0201 Bau/Wartung von Stromanlagen	11,9	0,1	0,9	[2,0]	-	-	1,0	-	-	-
0202 Bautätigkeiten (außer an Stromanlagen)	83,2	0,4	3,0	1,5	1,9	[10,5]	9,9	1,0	27,8	33,4	55,5	66,7		
0203 Garten-/Friedhofs-/Forstpflege, Kremat.	1 558,1	7,7	22,0	28,1	38,9	42,7	54,5	52,1	54,9	56,8	350,0	22,5	1 208,1	77,5
0204 Gebäude-/Materialwirtsch., Vervielfältig	265,2	1,3	17,2	11,9	9,6	18,9	14,7	13,0	15,0	16,0	116,3	43,9	148,9	56,1
0205 Küchentätigkeiten	20,3	0,1	-	-	0,8	0,3	2,5	2,7	1,0	-	7,3	36,0	13,0	64,0
0206 Metallbe-/verarbeitung/Kfz-Wartung	65,2	0,3	3,4	2,9	2,5	4,0	4,5	5,0	2,0	2,0	26,3	40,3	39,0	59,8
0207 Personen-/Materialtransport	326,1	1,6	12,8	13,6	9,0	11,5	13,0	12,4	17,0	20,4	109,7	33,6	216,5	66,4
0208 Sportanlagenbetrieb	323,9	1,6	15,0	10,0	8,5	6,0	18,0	10,0	22,0	28,0	117,5	36,3	206,4	63,7
0209 Wäschereitätigkeiten	3,5	0,0	-	-	[1,0]	-	-	-	-	-	-	-	-	-
0210 Weitere Tätigkeiten	58,2	0,3	1,9	3,5	1,5	-	1,5	-	4,0	1,0	13,4	23,0	44,9	77,1
03 Bauen/Planen, Vermessen; Betriebstechnik	1 650,4	8,1	67,5	49,8	59,1	78,2	94,1	105,0	90,1	93,4	637,2	38,6	1 013,4	61,4
0301 Bautechnik (Fernmeldetechnik)	21,5	0,1	-	-	2,0	[3,0]	-	1,8	-	-
0302 ⁴ Bautechnik (Gartenbau)	275,6	1,4	10,7	7,1	6,8	11,1	17,0	23,5	13,9	23,8	113,9	41,3	161,8	58,7
0303 ⁵ Bautechnik (Hochbau)	516,0	2,5	21,1	22,1	21,5	26,2	29,9	31,3	29,0	30,6	211,7	41,0	304,3	59,0
0304 ⁶ Bautechnik (Ingenieurbau, Tiefbau)	292,5	1,4	17,8	5,9	16,7	12,4	16,4	18,0	8,0	16,0	111,2	38,0	181,4	62,0
0305 Bautechnik (Maschinenbau)	-	-	-	-	-	-	-	-	-	-	-	x	-	x
0306 Bautechnik (Übriges)	142,0	0,7	5,3	2,2	2,9	7,5	5,5	11,6	13,7	2,5	51,2	36,1	90,7	63,9
0307 Betriebstechnik	3,5	0,0	-	-	[1,5]	-	-	-	-	-	-	-	-	-
0308 Vermessung	399,4	2,0	12,6	12,4	9,2	18,6	23,4	20,7	23,7	20,4	141,0	35,3	258,4	64,7
04 Bildung, Forschung, Kultur, Wissenschaft	859,8	4,2	33,8	34,4	35,1	42,0	42,7	42,7	52,6	49,5	332,8	38,7	527,0	61,3
0401 Archivwesen	-	-	-	-	-	-	-	-	-	-	-	x	-	x
0402 Büchereiwesen	638,3	3,1	17,7	22,1	20,4	30,7	33,3	32,8	34,6	33,8	225,4	35,3	413,0	64,7
0403 Fachschuldienst	17,1	0,1	-	2,0	0,5	2,5	1,0	0,5	0,8	0,1	7,4	43,3	9,8	57,3
0404 Schulaufsichtsdienst	3,0	0,0	-	-	-	-	-	[1,0]	-	-
0405 Schuldienst (allgemeinbildend, berufsüb.)	82,3	0,4	5,5	3,9	2,0	3,0	3,3	3,4	7,9	6,8	35,8	43,5	46,5	56,5
0406 Volkshochschuldienst	116,8	0,6	10,1	6,5	12,2	5,9	5,0	4,9	9,4	8,1	62,1	53,2	54,8	46,9
0407 Wissenschaftl. Tätigkeit, Museumsdienst	.	0,0	0,5	-	-	-	-	[0,8]	-	-	.	100	-	-
0408 Tätigkeit an Theatern und Bühnen	.	0,0	-	-	-	-	-	-	-	-	-	-	.	100
05 Gesundheit, Sport, Umwelt	998,3	4,9	56,4	38,0	40,0	34,4	38,9	37,2	45,0	45,8	335,7	33,6	662,6	66,4
0501 Grünpl., Fischerei-, Forstwesen, Umwelt	126,2	0,6	5,9	3,9	2,0	1,5	5,0	6,8	6,0	3,0	34,1	27,0	92,2	73,1
0502 Humanmedizin	254,9	1,3	24,3	14,1	12,1	9,5	10,3	9,4	10,4	14,9	105,0	41,2	150,0	58,8
0503 Medizinalhilfsdienst, med.-techn. Dienst	424,4	2,1	14,2	12,3	14,7	18,0	17,2	15,0	19,9	20,0	131,3	30,9	293,1	69,1
0504 Pflegedienste	59,5	0,3	5,2	0,9	4,3	2,5	[5,0]	5,1	4,0	-
0505 Pharmaziewesen	21,0	0,1	1,0	-	-	-	1,0	-	-	-	2,0	9,5	19,0	90,5
0506 Tiermedizin	71,7	0,4	2,0	3,0	3,0	1,0	2,0	2,0	2,0	3,0	18,0	25,1	53,7	74,9
0507 Zahnmedizin	40,6	0,2	3,7	3,8	4,0	2,0	[2,4]	1,7	1,0	-	45,8	22,1	54,4	
06 Jugend, Soziales	2 392,2	11,8	87,0	80,0	93,5	128,1	87,8	113,5	105,8	120,7	816,4	34,1	1 575,8	65,9
0601 Erziehungsdienst	258,0	1,3	7,4	6,5	4,8	[26,2]	13,3	6,6	11,6	-
0602 Jugendpflege	1 516,7	7,5	46,6	45,0	57,6	79,0	52,7	61,4	69,2	70,9	482,4	31,8	1 034,2	68,2
0603 Sozialwesen	611,5	3,0	33,0	28,5	31,1	32,7	24,4	38,9	30,0	38,1	256,7	42,0	355,0	58,1
0604 Wirtschaftspersonal in Heimen	6,0	0,0	-	-	-	[1,0]	-	-	-	-
07 Rechtspflege, -schutz	-	-	-	-	-	-	-	-	-	-	-	x	-	x
08 Sicherheit	4,0	0,0	-	-	-	[1,0]	-	-	-	-	-	-	-	-
0801 Feuerwehrvollzug	-	-	-	-	-	-	-	-	-	-	-	x	-	x
0802 Polizeiverwaltung	4,0	0,0	-	-	-	[1,0]	-	-	-	-
0803 Polizeivollzug (Gewerbeaufsichtsdienst)	-	-	-	-	-	-	-	-	-	-	-	x	-	x
0804 Polizeivollzug (Kriminalpolizei)	-	-	-	-	-	-	-	-	-	-	-	x	-	x
0805 Polizeivollzug (Schutzpolizei)	-	-	-	-	-	-	-	-	-	-	-	x	-	x
0806 Technischer Dienst beim PolPräs	-	-	-	-	-	-	-	-	-	-	-	x	-	x
0807 Vollzugsnaher Polizeidienst	-	-	-	-	-	-	-	-	-	-	-	x	-	x
09 Steuern	-	-	-	-	-	-	-	-	-	-	-	x	-	x
Keine Angabe	34,3	0,2	1,0	-	-	[1,0]	-	2,0	1,0	-	-	-	-	-

1 Annahme: Ausscheiden mit 64 Jahren, Beamte der Polizei, des Kapitels hauptstadtbedingte Aufwendungen im Sicherheitsbereich, der Feuerwehr und des Justizvollzugs (ohne Justizvollzugskrankenhaus) mit 61 Jahren. Ohne Neueinstellungen nach September 2014.

2 Enthält auch die die Beschäftigten/Vollzeitäquivalente, die das angenommene Ausscheidensalter bereits erreicht haben, jedoch bisher nicht ausgeschieden sind.

3 Anteil an den jeweils Beschäftigten/Vollzeitäquivalenten im September 2014

4 einschließlich ADT-Untergruppe 0313 Landschaftsplanung (3 Beschäftigte)

5 einschließlich ADT-Untergruppen 0309 Bauingenieurwesen (Stadtbaupersonal) (12 Beschäftigte), 0311 Hochbau bzw. Fachtechnik (3 Beschäftigte) und 0312 Hochbau (Stadtplanung) (5 Beschäftigte)

6 einschließlich ADT-Untergruppe 0310 Bauingenieurwesen (Straßenwesen) (4 Beschäftigte)

3.1 Vorausberechnung der bis 2021 altersbedingt¹ aus dem unmittelbaren Landesdienst Berlin ausscheidenden Beschäftigten und deren Vollzeitäquivalente im Bezirk Mitte nach ADT-Hauptgruppen
- Datenbasis September 2014 -

ADT-Hauptgruppe	Beschäftigte bzw. VZÄ Sept. 2014		Ausscheidende . . .										Verbleibende ... im Jahr 2022	
			bis einschl. 2014 ²	2015	2016	2017	2018	2019	2020	2021	insgesamt		absolut	in % ³
	absolut	%									absolut	in % ³		
Mitte Beschäftigte														
Insgesamt	2 458	100	94	83	75	98	99	101	86	121	757	30,8	1 701	69,2
01 Allgemeine Verwaltung (einschl. Ordnung)	1 390	56,6	41	40	44	49	52	49	43	60	378	27,2	1 012	72,8
02 Tarifbeschäftigte (früher BMT-G)	341	13,9	14	12	6	11	19	12	9	14	97	28,4	244	71,6
03 Bauen/Planen, Vermessen; Betriebstechnik	195	7,9	17	11	9	11	7	16	13	8	92	47,2	103	52,8
04 Bildung, Forschung, Kultur, Wissenschaft	114	4,6	4	4	5	6	3	4	8	4	38	33,3	76	66,7
05 Gesundheit, Sport, Umwelt	128	5,2	3	5	3	7	3	4	6	12	43	33,6	85	66,4
06 Jugend, Soziales	282	11,5	15	11	8	14	15	16	7	23	109	38,7	173	61,3
07 Rechtspflege, -schutz	-	-	-	-	-	-	-	-	-	-	-	x	-	x
08 Sicherheit	-	-	-	-	-	-	-	-	-	-	-	x	-	x
09 Steuern	-	-	-	-	-	-	-	-	-	-	-	x	-	x
Keine Angabe	8	0,3	-	-	-	-	-	-	-	-	-	-	8	100
Nachrichtlich: Bezirksverwaltungen insgesamt	21 997	x	772	664	766	907	922	905	901	957	6 794	30,9	15 203	69,1
Vollzeitäquivalente														
Insgesamt	2 252,4	100	71,8	65,8	60,9	82,1	83,3	96,6	81,1	115,1	656,6	29,2	1 595,8	70,8
01 Allgemeine Verwaltung (einschl. Ordnung)	1 277,4	56,7	29,5	31,0	35,1	41,1	44,4	47,7	41,7	58,9	329,4	25,8	948,0	74,2
02 Tarifbeschäftigte (früher BMT-G)	327,6	14,5	13,4	10,3	4,9	10,5	16,2	11,5	8,8	13,8	89,2	27,2	238,4	72,8
03 Bauen/Planen, Vermessen; Betriebstechnik	173,3	7,7	11,6	7,1	6,8	8,2	4,8	14,9	12,9	8,0	74,4	42,9	98,9	57,1
04 Bildung, Forschung, Kultur, Wissenschaft	95,9	4,3	2,5	3,4	3,9	4,5	2,9	3,5	6,7	3,8	31,1	32,4	64,8	67,6
05 Gesundheit, Sport, Umwelt	110,2	4,9	3,0	4,3	2,3	6,3	2,2	3,6	4,9	10,3	36,9	33,5	73,3	66,5
06 Jugend, Soziales	260,0	11,5	11,8	9,8	7,8	11,4	12,9	15,4	6,2	20,4	95,6	36,8	164,4	63,2
07 Rechtspflege, -schutz	-	-	-	-	-	-	-	-	-	-	-	x	-	x
08 Sicherheit	-	-	-	-	-	-	-	-	-	-	-	x	-	x
09 Steuern	-	-	-	-	-	-	-	-	-	-	-	x	-	x
Keine Angabe	8,0	0,4	-	-	-	-	-	-	-	-	-	-	8,0	100
Nachrichtlich: Bezirksverwaltungen insgesamt	20 313,3	x	589,1	537,7	638,4	784,3	806,5	850,8	860,3	911,6	5 978,7	29,4	14 334,6	70,6

1 Annahme: Ausscheiden mit 64 Jahren. Ohne Neueinstellungen nach September 2014.

2 Enthält auch die die Beschäftigten/Vollzeitäquivalente, die das angenommene Ausscheidensalter bereits erreicht haben, jedoch bisher nicht ausgeschieden sind.

3 Anteil an den jeweils Beschäftigten/Vollzeitäquivalenten im September 2014

3.2 Vorausberechnung der bis 2021 altersbedingt¹ aus dem unmittelbaren Landesdienst Berlin ausscheidenden Beschäftigten und deren Vollzeitäquivalente im Bezirk Friedrichshain-Kreuzberg nach ADT-Hauptgruppen

- Datenbasis September 2014 -

ADT-Hauptgruppe	Beschäftigte bzw. VZÄ Sept. 2014		Ausscheidende . . .										Verbleibende ... im Jahr 2022	
			bis einschl. 2014 ²	2015	2016	2017	2018	2019	2020	2021	insgesamt			
	absolut	%									absolut	in % ³	absolut	in % ³
Friedrichshain-Kreuzberg Beschäftigte														
Insgesamt	1 818	100	50	49	56	79	78	77	72	94	555	30,5	1 263	69,5
01 Allgemeine Verwaltung (einschl. Ordnung)	1 066	58,6	29	29	33	42	42	41	43	49	308	28,9	758	71,1
02 Tarifbeschäftigte (früher BMT-G)	133	7,3	7	6	1	8	6	9	6	9	52	39,1	81	60,9
03 Bauen/Planen, Vermessen; Betriebstechnik	148	8,1	3	1	7	9	12	11	7	7	57	38,5	91	61,5
04 Bildung, Forschung, Kultur, Wissenschaft	70	3,9	3	3	3	2	3	1	6	4	25	35,7	45	64,3
05 Gesundheit, Sport, Umwelt	99	5,4	2	2	2	1	3	4	3	6	23	23,2	76	76,8
06 Jugend, Soziales	302	16,6	6	8	10	17	12	11	7	19	90	29,8	212	70,2
07 Rechtspflege, -schutz	-	-	-	-	-	-	-	-	-	-	-	x	-	x
08 Sicherheit	-	-	-	-	-	-	-	-	-	-	-	x	-	x
09 Steuern	-	-	-	-	-	-	-	-	-	-	-	x	-	x
Keine Angabe	-	-	-	-	-	-	-	-	-	-	-	x	-	x
Nachrichtlich: Bezirksverwaltungen insgesamt	21 997	x	772	664	766	907	922	905	901	957	6 794	30,9	15 203	69,1
Vollzeitäquivalente														
Insgesamt	1 682,9	100	35,9	39,2	47,1	66,7	68,0	75,3	69,9	91,8	493,9	29,4	1 189,0	70,6
01 Allgemeine Verwaltung (einschl. Ordnung)	984,0	58,5	18,3	21,4	25,8	32,8	35,8	40,5	42,0	48,4	264,9	26,9	719,1	73,1
02 Tarifbeschäftigte (früher BMT-G)	130,8	7,8	6,5	6,0	1,0	8,0	6,0	9,0	5,9	9,0	51,4	39,3	79,5	60,7
03 Bauen/Planen, Vermessen; Betriebstechnik	141,6	8,4	1,9	1,0	5,9	7,5	12,0	11,0	6,9	7,0	53,2	37,6	88,4	62,4
04 Bildung, Forschung, Kultur, Wissenschaft	62,1	3,7	2,3	2,8	2,8	1,7	2,0	1,0	5,5	3,9	21,9	35,3	40,2	64,7
05 Gesundheit, Sport, Umwelt	87,6	5,2	1,8	2,0	2,0	0,5	2,1	3,8	2,8	5,8	20,7	23,6	67,0	76,4
06 Jugend, Soziales	276,8	16,4	5,2	6,0	9,7	16,2	10,2	10,0	6,8	17,8	81,9	29,6	194,9	70,4
07 Rechtspflege, -schutz	-	-	-	-	-	-	-	-	-	-	-	x	-	x
08 Sicherheit	-	-	-	-	-	-	-	-	-	-	-	x	-	x
09 Steuern	-	-	-	-	-	-	-	-	-	-	-	x	-	x
Keine Angabe	-	-	-	-	-	-	-	-	-	-	-	x	-	x
Nachrichtlich: Bezirksverwaltungen insgesamt	20 313,3	x	589,1	537,7	638,4	784,3	806,5	850,8	860,3	911,6	5 978,7	29,4	14 334,6	70,6

1 Annahme: Ausscheiden mit 64 Jahren. Ohne Neueinstellungen nach September 2014.

2 Enthält auch die die Beschäftigten/Vollzeitäquivalente, die das angenommene Ausscheidensalter bereits erreicht haben, jedoch bisher nicht ausgeschieden sind.

3 Anteil an den jeweils Beschäftigten/Vollzeitäquivalenten im September 2014

3.3 Vorausberechnung der bis 2021 altersbedingt¹ aus dem unmittelbaren Landesdienst Berlin ausscheidenden Beschäftigten und deren Vollzeitäquivalente im Bezirk Pankow nach ADT-Hauptgruppen

- Datenbasis September 2014 -

ADT-Hauptgruppe	Beschäftigte bzw. VZÄ Sept. 2014		Ausscheidende . . .										Verbleibende ... im Jahr 2022	
			bis einschl. 2014 ²	2015	2016	2017	2018	2019	2020	2021	insgesamt		absolut	in % ³
	absolut	%									absolut	in % ³		
Pankow Beschäftigte														
Insgesamt	2 189	100	79	61	66	108	82	80	87	103	666	30,4	1 523	69,6
01 Allgemeine Verwaltung (einschl. Ordnung)	1 298	59,3	45	41	42	78	49	46	36	61	398	30,7	900	69,3
02 Tarifbeschäftigte (früher BMT-G)	293	13,4	11	6	8	4	15	11	10	10	75	25,6	218	74,4
03 Bauen/Planen, Vermessen; Betriebstechnik	162	7,4	3	5	4	11	5	5	9	11	53	32,7	109	67,3
04 Bildung, Forschung, Kultur, Wissenschaft	113	5,2	7	4	1	2	7	3	9	7	40	35,4	73	64,6
05 Gesundheit, Sport, Umwelt	84	3,8	9	2	3	4	4		8	5	35	41,7	49	58,3
06 Jugend, Soziales	239	10,9	4	3	8	9	2	15	15	9	65	27,2	174	72,8
07 Rechtspflege, -schutz	-	-	-	-	-	-	-	-	-	-	-	x	-	x
08 Sicherheit	-	-	-	-	-	-	-	-	-	-	-	x	-	x
09 Steuern	-	-	-	-	-	-	-	-	-	-	-	x	-	x
Keine Angabe	-	-	-	-	-	-	-	-	-	-	-	x	-	x
Nachrichtlich: Bezirksverwaltungen insgesamt	21 997	x	772	664	766	907	922	905	901	957	6 794	30,9	15 203	69,1
Vollzeitäquivalente														
Insgesamt	2 057,8	100	58,6	45,8	57,1	93,0	72,5	78,2	85,8	101,3	592,3	28,8	1 465,6	71,2
01 Allgemeine Verwaltung (einschl. Ordnung)	1 207,9	58,7	29,5	28,6	35,3	66,1	42,5	44,3	35,6	60,0	342,0	28,3	865,9	71,7
02 Tarifbeschäftigte (früher BMT-G)	284,3	13,8	10,4	6,0	8,0	4,0	13,1	11,0	10,0	10,0	72,4	25,5	211,9	74,5
03 Bauen/Planen, Vermessen; Betriebstechnik	151,7	7,4	1,9	3,9	2,4	9,4	4,5	4,9	8,8	10,6	46,3	30,5	105,5	69,5
04 Bildung, Forschung, Kultur, Wissenschaft	101,8	4,9	5,5	2,8	1,0	2,0	6,4	3,0	8,4	6,8	36,0	35,4	65,8	64,6
05 Gesundheit, Sport, Umwelt	78,9	3,8	7,3	1,5	2,9	3,5	4,0		8,0	5,0	32,1	40,7	46,7	59,3
06 Jugend, Soziales	233,2	11,3	4,0	3,0	7,5	8,2	2,0	15,0	15,0	8,8	63,4	27,2	169,7	72,8
07 Rechtspflege, -schutz	-	-	-	-	-	-	-	-	-	-	-	x	-	x
08 Sicherheit	-	-	-	-	-	-	-	-	-	-	-	x	-	x
09 Steuern	-	-	-	-	-	-	-	-	-	-	-	x	-	x
Keine Angabe	-	-	-	-	-	-	-	-	-	-	-	x	-	x
Nachrichtlich: Bezirksverwaltungen insgesamt	20 313,3	x	589,1	537,7	638,4	784,3	806,5	850,8	860,3	911,6	5 978,7	29,4	14 334,6	70,6

1 Annahme: Ausscheiden mit 64 Jahren. Ohne Neueinstellungen nach September 2014.

2 Enthält auch die die Beschäftigten/Vollzeitäquivalente, die das angenommene Ausscheidensalter bereits erreicht haben, jedoch bisher nicht ausgeschieden sind.

3 Anteil an den jeweils Beschäftigten/Vollzeitäquivalenten im September 2014

3.4 Vorausberechnung der bis 2021 altersbedingt¹ aus dem unmittelbaren Landesdienst Berlin ausscheidenden Beschäftigten und deren Vollzeitäquivalente im Bezirk Charlottenburg-Wilmersdorf nach ADT-Hauptgruppen

- Datenbasis September 2014 -

ADT-Hauptgruppe	Beschäftigte bzw. VZÄ Sept. 2014		Ausscheidende . . .										Verbleibende ... im Jahr 2022	
			bis einschl. 2014 ²	2015	2016	2017	2018	2019	2020	2021	insgesamt		absolut	in % ³
	absolut	%									absolut	in % ³		
Charlottenburg-Wilmersdorf Beschäftigte														
Insgesamt	1 859	100	83	62	65	78	85	70	83	69	595	32,0	1 264	68,0
01 Allgemeine Verwaltung (einschl. Ordnung)	1 099	59,1	35	33	31	44	45	40	41	37	306	27,8	793	72,2
02 Tarifbeschäftigte (früher BMT-G)	247	13,3	9	5	9	7	11	7	15	13	76	30,8	171	69,2
03 Bauen/Planen, Vermessen; Betriebstechnik	125	6,7	7	5	8	5	10	4	9	6	54	43,2	71	56,8
04 Bildung, Forschung, Kultur, Wissenschaft	71	3,8	4	3	4	3	6	7	4	4	35	49,3	36	50,7
05 Gesundheit, Sport, Umwelt	113	6,1	13	6	3	5	4	4	3	2	40	35,4	73	64,6
06 Jugend, Soziales	204	11,0	15	10	10	14	9	8	11	7	84	41,2	120	58,8
07 Rechtspflege, -schutz	-	-	-	-	-	-	-	-	-	-	-	x	-	x
08 Sicherheit	-	-	-	-	-	-	-	-	-	-	-	x	-	x
09 Steuern	-	-	-	-	-	-	-	-	-	-	-	x	-	x
Keine Angabe	-	-	-	-	-	-	-	-	-	-	-	x	-	x
Nachrichtlich: Bezirksverwaltungen insgesamt	21 997	x	772	664	766	907	922	905	901	957	6 794	30,9	15 203	69,1
Vollzeitäquivalente														
Insgesamt	1 692,6	100	65,1	51,1	55,4	65,2	75,0	65,0	77,4	63,5	517,7	30,6	1 174,9	69,4
01 Allgemeine Verwaltung (einschl. Ordnung)	992,7	58,7	24,9	26,3	24,4	36,3	37,5	36,7	37,9	33,1	257,2	25,9	735,6	74,1
02 Tarifbeschäftigte (früher BMT-G)	242,9	14,3	7,9	5,0	9,0	7,0	11,0	7,0	15,0	13,0	74,9	30,8	167,9	69,2
03 Bauen/Planen, Vermessen; Betriebstechnik	115,7	6,8	5,3	4,5	6,4	4,5	10,0	4,0	8,0	5,5	48,2	41,6	67,6	58,4
04 Bildung, Forschung, Kultur, Wissenschaft	61,1	3,6	3,0	1,8	3,0	2,5	5,8	6,2	3,8	3,5	29,6	48,5	31,5	51,5
05 Gesundheit, Sport, Umwelt	95,5	5,6	10,5	5,1	2,7	4,0	2,5	3,6	2,1	1,7	32,0	33,5	63,5	66,5
06 Jugend, Soziales	184,7	10,9	13,5	8,5	10,0	11,0	8,2	7,5	10,6	6,7	75,8	41,1	108,8	58,9
07 Rechtspflege, -schutz	-	-	-	-	-	-	-	-	-	-	-	x	-	x
08 Sicherheit	-	-	-	-	-	-	-	-	-	-	-	x	-	x
09 Steuern	-	-	-	-	-	-	-	-	-	-	-	x	-	x
Keine Angabe	-	-	-	-	-	-	-	-	-	-	-	x	-	x
Nachrichtlich: Bezirksverwaltungen insgesamt	20 313,3	x	589,1	537,7	638,4	784,3	806,5	850,8	860,3	911,6	5 978,7	29,4	14 334,6	70,6

1 Annahme: Ausscheiden mit 64 Jahren. Ohne Neueinstellungen nach September 2014.

2 Enthält auch die die Beschäftigten/Vollzeitäquivalente, die das angenommene Ausscheidensalter bereits erreicht haben, jedoch bisher nicht ausgeschieden sind.

3 Anteil an den jeweils Beschäftigten/Vollzeitäquivalenten im September 2014

3.5 Vorausberechnung der bis 2021 altersbedingt¹ aus dem unmittelbaren Landesdienst Berlin ausscheidenden Beschäftigten und deren Vollzeitäquivalente im Bezirk Spandau nach ADT-Hauptgruppen
- Datenbasis September 2014 -

ADT-Hauptgruppe	Beschäftigte bzw. VZÄ Sept. 2014		Ausscheidende . . .										Verbleibende ... im Jahr 2022	
			bis einschl. 2014 ²	2015	2016	2017	2018	2019	2020	2021	insgesamt		absolut	in % ³
	absolut	%									absolut	in % ³		
Spandau Beschäftigte														
Insgesamt	1 572	100	40	45	52	59	58	51	65	57	427	27,2	1 145	72,8
01 Allgemeine Verwaltung (einschl. Ordnung)	872	55,5	21	22	24	27	26	25	31	25	201	23,1	671	76,9
02 Tarifbeschäftigte (früher BMT-G)	211	13,4	3	5	7	5	6	3	10	12	51	24,2	160	75,8
03 Bauen/Planen, Vermessen; Betriebstechnik	162	10,3	3	5	5	9	9	10	8	6	55	34,0	107	66,0
04 Bildung, Forschung, Kultur, Wissenschaft	64	4,1	3	2	2	4	6	3	3	3	26	40,6	38	59,4
05 Gesundheit, Sport, Umwelt	67	4,3	4	5	5	2	4	3	3	4	30	44,8	37	55,2
06 Jugend, Soziales	195	12,4	6	6	9	12	7	7	10	7	64	32,8	131	67,2
07 Rechtspflege, -schutz	-	-	-	-	-	-	-	-	-	-	-	x	-	x
08 Sicherheit	-	-	-	-	-	-	-	-	-	-	-	x	-	x
09 Steuern	-	-	-	-	-	-	-	-	-	-	-	x	-	x
Keine Angabe	1	0,1	-	-	-	-	-	-	-	-	-	-	1	100
Nachrichtlich: Bezirksverwaltungen insgesamt	21 997	x	772	664	766	907	922	905	901	957	6 794	30,9	15 203	69,1
Vollzeitäquivalente														
Insgesamt	1 427,0	100	25,5	37,3	43,5	50,7	51,1	45,4	59,8	53,1	366,4	25,7	1 060,6	74,3
01 Allgemeine Verwaltung (einschl. Ordnung)	786,1	55,1	11,2	16,3	20,2	22,5	21,9	21,6	27,9	23,2	164,9	21,0	621,2	79,0
02 Tarifbeschäftigte (früher BMT-G)	202,1	14,2	2,6	4,6	7,0	4,8	6,0	2,1	10,0	11,3	48,4	23,9	153,7	76,1
03 Bauen/Planen, Vermessen; Betriebstechnik	149,4	10,5	1,9	4,5	3,5	7,2	7,7	9,2	8,0	5,8	47,7	31,9	101,7	68,1
04 Bildung, Forschung, Kultur, Wissenschaft	56,6	4,0	2,5	2,0	0,6	2,7	5,9	2,8	2,8	2,8	21,9	38,6	34,8	61,4
05 Gesundheit, Sport, Umwelt	59,7	4,2	3,3	4,5	5,0	2,0	3,5	2,7	3,0	4,0	28,0	46,9	31,7	53,1
06 Jugend, Soziales	172,1	12,1	4,1	5,4	7,1	11,7	6,1	7,0	8,2	6,1	55,7	32,4	116,4	67,6
07 Rechtspflege, -schutz	-	-	-	-	-	-	-	-	-	-	-	x	-	x
08 Sicherheit	-	-	-	-	-	-	-	-	-	-	-	x	-	x
09 Steuern	-	-	-	-	-	-	-	-	-	-	-	x	-	x
Keine Angabe	1,0	0,1	-	-	-	-	-	-	-	-	-	-	1,0	x
Nachrichtlich: Bezirksverwaltungen insgesamt	20 313,3	x	589,1	537,7	638,4	784,3	806,5	850,8	860,3	911,6	5 978,7	29,4	14 334,6	70,6

1 Annahme: Ausscheiden mit 64 Jahren, Ohne Neueinstellungen nach September 2014.

2 Enthält auch die die Beschäftigten/Vollzeitäquivalente, die das angenommene Ausscheidensalter bereits erreicht haben, jedoch bisher nicht ausgeschieden sind.

3 Anteil an den jeweils Beschäftigten/Vollzeitäquivalenten im September 2014

3.6 Vorausberechnung der bis 2021 altersbedingt¹ aus dem unmittelbaren Landesdienst Berlin ausscheidenden Beschäftigten und deren Vollzeitäquivalente im Bezirk Steglitz-Zehlendorf nach ADT-Hauptgruppen

- Datenbasis September 2014 -

ADT-Hauptgruppe	Beschäftigte bzw. VZÄ Sept. 2014		Ausscheidende . . .										Verbleibende ... im Jahr 2022	
			bis einschl. 2014 ²	2015	2016	2017	2018	2019	2020	2021	insgesamt			
	absolut	%									absolut	in % ³	absolut	in % ³
Steglitz-Zehlendorf Beschäftigte														
Insgesamt	1 794	100	81	63	71	71	62	79	68	70	565	31,5	1 229	68,5
01 Allgemeine Verwaltung (einschl. Ordnung)	915	51,0	31	26	32	27	30	35	27	33	241	26,3	674	73,7
02 Tarifbeschäftigte (früher BMT-G)	272	15,2	13	10	6	14	6	10	9	13	81	29,8	191	70,2
03 Bauen/Planen, Vermessen; Betriebstechnik	158	8,8	13	8	8	8	10	11	9	8	75	47,5	83	52,5
04 Bildung, Forschung, Kultur, Wissenschaft	113	6,3	5	8	5	7	4	5	7	7	48	42,5	65	57,5
05 Gesundheit, Sport, Umwelt	140	7,8	8	5	10	4	6	10	6	2	51	36,4	89	63,6
06 Jugend, Soziales	188	10,5	9	6	10	10	6	8	9	7	65	34,6	123	65,4
07 Rechtspflege, -schutz	-	-	-	-	-	-	-	-	-	-	-	x	-	x
08 Sicherheit	5	0,3	-	-	-	[1]	-	-	1	20,0	4	80,0
09 Steuern	-	-	-	-	-	-	-	-	-	-	-	x	-	x
Keine Angabe	3	0,2	2	-	-	[1]	-	-	3	100	-	-
Nachrichtlich: Bezirksverwaltungen insgesamt	21 997	x	772	664	766	907	922	905	901	957	6 794	30,9	15 203	69,1
Vollzeitäquivalente														
Insgesamt	1 639,4	100	62,4	53,0	58,8	62,6	55,4	71,5	65,1	65,8	494,5	30,2	1 144,9	69,8
01 Allgemeine Verwaltung (einschl. Ordnung)	840,8	51,3	23,7	21,9	26,1	22,6	27,7	32,7	25,8	31,2	211,7	25,2	629,1	74,8
02 Tarifbeschäftigte (früher BMT-G)	265,1	16,2	10,6	9,5	5,5	13,9	6,0	9,5	9,0	12,4	76,3	28,8	188,7	71,2
03 Bauen/Planen, Vermessen; Betriebstechnik	144,8	8,8	10,9	6,7	6,9	7,9	7,8	10,5	9,0	8,0	67,6	46,7	77,2	53,3
04 Bildung, Forschung, Kultur, Wissenschaft	100,3	6,1	3,4	6,1	4,3	5,1	3,0	4,1	6,3	6,8	38,9	38,8	61,4	61,2
05 Gesundheit, Sport, Umwelt	113,2	6,9	5,4	3,5	7,8	3,5	6,0	7,4	5,3	1,0	39,8	35,2	73,4	64,8
06 Jugend, Soziales	169,3	10,3	7,4	5,4	8,3	8,6	5,0	7,3	8,8	6,5	57,2	33,8	112,1	66,2
07 Rechtspflege, -schutz	-	-	-	-	-	-	-	-	-	-	-	x	-	x
08 Sicherheit	4,0	0,2	-	-	-	[1,0]	-	-	-	-	-	-
09 Steuern	-	-	-	-	-	-	-	-	-	-	-	x	-	x
Keine Angabe	2,0	0,1	1,0	-	-	[1,0]	-	-	-	-	-	-
Nachrichtlich: Bezirksverwaltungen insgesamt	20 313,3	x	589,1	537,7	638,4	784,3	806,5	850,8	860,3	911,6	5 978,7	29,4	14 334,6	70,6

1 Annahme: Ausscheiden mit 64 Jahren. Ohne Neueinstellungen nach September 2014.

2 Enthält auch die die Beschäftigten/Vollzeitäquivalente, die das angenommene Ausscheidensalter bereits erreicht haben, jedoch bisher nicht ausgeschieden sind.

3 Anteil an den jeweils Beschäftigten/Vollzeitäquivalenten im September 2014

3.7 Vorausberechnung der bis 2021 altersbedingt¹ aus dem unmittelbaren Landesdienst Berlin ausscheidenden Beschäftigten und deren Vollzeitäquivalente im Bezirk Tempelhof-Schöneberg nach ADT-Hauptgruppen
- Datenbasis September 2014 -

ADT-Hauptgruppe	Beschäftigte bzw. VZÄ Sept. 2014		Ausscheidende . . .										Verbleibende ... im Jahr 2022	
			bis einschl. 2014 ²	2015	2016	2017	2018	2019	2020	2021	insgesamt			
	absolut	%									absolut	in % ³	absolut	in % ³
Tempelhof-Schöneberg														
Beschäftigte														
Insgesamt	1 790	100	59	57	75	73	73	79	71	66	553	30,9	1 237	69,1
01 Allgemeine Verwaltung (einschl. Ordnung)	1 051	58,7	25	24	33	36	39	39	32	28	256	24,4	795	75,6
02 Tarifbeschäftigte (früher BMT-G)	166	9,3	-	8	12	6	6	9	9	5	55	33,1	111	66,9
03 Bauen/Planen, Vermessen; Betriebstechnik	152	8,5	7	4	8	2	10	6	9	10	56	36,8	96	63,2
04 Bildung, Forschung, Kultur, Wissenschaft	99	5,5	6	6	8	9	8	9	6	4	56	56,6	43	43,4
05 Gesundheit, Sport, Umwelt	88	4,9	8	5	6	6	2	2	4	2	35	39,8	53	60,2
06 Jugend, Soziales	233	13,0	13	10	8	14	8	14	11	17	95	40,8	138	59,2
07 Rechtspflege, -schutz	-	-	-	-	-	-	-	-	-	-	-	x	-	x
08 Sicherheit	-	-	-	-	-	-	-	-	-	-	-	x	-	x
09 Steuern	-	-	-	-	-	-	-	-	-	-	-	x	-	x
Keine Angabe	1	0,1	-	-	-	-	-	-	-	-	-	-	1	100
Nachrichtlich: Bezirksverwaltungen insgesamt	21 997	x	772	664	766	907	922	905	901	957	6 794	30,9	15 203	69,1
Vollzeitäquivalente														
Insgesamt	1 613,0	100	46,7	46,6	59,4	62,6	63,5	70,4	65,8	60,2	475,2	29,5	1 137,8	70,5
01 Allgemeine Verwaltung (einschl. Ordnung)	945,9	58,6	18,8	20,0	25,5	30,1	33,7	34,4	29,9	24,7	217,1	23,0	728,8	77,0
02 Tarifbeschäftigte (früher BMT-G)	157,9	9,8	-	7,5	9,3	6,0	5,0	9,0	9,0	5,0	50,7	32,1	107,2	67,9
03 Bauen/Planen, Vermessen; Betriebstechnik	140,2	8,7	6,0	2,4	5,9	1,5	9,0	5,7	8,4	9,8	48,5	34,6	91,7	65,4
04 Bildung, Forschung, Kultur, Wissenschaft	79,4	4,9	4,0	4,3	6,8	7,2	6,7	6,4	4,9	2,9	43,0	54,1	36,5	45,9
05 Gesundheit, Sport, Umwelt	72,2	4,5	6,1	3,5	4,4	4,3	2,0	1,9	3,7	2,0	27,9	38,7	44,3	61,3
06 Jugend, Soziales	216,3	13,4	12,0	8,9	7,5	13,5	7,2	13,0	10,0	15,9	88,0	40,7	128,4	59,3
07 Rechtspflege, -schutz	-	-	-	-	-	-	-	-	-	-	-	x	-	x
08 Sicherheit	-	-	-	-	-	-	-	-	-	-	-	x	-	x
09 Steuern	-	-	-	-	-	-	-	-	-	-	-	x	-	x
Keine Angabe	1,0	0,1	-	-	-	-	-	-	-	-	-	-	1,0	x
Nachrichtlich: Bezirksverwaltungen insgesamt	20 313,3	x	589,1	537,7	638,4	784,3	806,5	850,8	860,3	911,6	5 978,7	29,4	14 334,6	70,6

1 Annahme: Ausscheiden mit 64 Jahren. Ohne Neueinstellungen nach September 2014.

2 Enthält auch die die Beschäftigten/Vollzeitäquivalente, die das angenommene Ausscheidensalter bereits erreicht haben, jedoch bisher nicht ausgeschieden sind.

3 Anteil an den jeweils Beschäftigten/Vollzeitäquivalenten im September 2014

3.8 Vorausberechnung der bis 2021 altersbedingt¹ aus dem unmittelbaren Landesdienst Berlin ausscheidenden Beschäftigten und deren Vollzeitäquivalente im Bezirk Neukölln nach ADT-Hauptgruppen

- Datenbasis September 2014 -

ADT-Hauptgruppe	Beschäftigte bzw. VZÄ Sept. 2014		Ausscheidende . . .										Verbleibende ... im Jahr 2022	
			bis einschl. 2014 ²	2015	2016	2017	2018	2019	2020	2021	insgesamt			
	absolut	%									absolut	in % ³	absolut	in % ³
Neukölln Beschäftigte														
Insgesamt	1 706	100	45	43	42	64	54	76	57	57	438	25,7	1 268	74,3
01 Allgemeine Verwaltung (einschl. Ordnung)	1 048	61,4	26	24	22	33	29	45	30	31	240	22,9	808	77,1
02 Tarifbeschäftigte (früher BMT-G)	114	6,7	-	2	5	4	3	4	6	4	28	24,6	86	75,4
03 Bauen/Planen, Vermessen; Betriebstechnik	118	6,9	5	6	-	2	8	8	8	5	42	35,6	76	64,4
04 Bildung, Forschung, Kultur, Wissenschaft	80	4,7	2	3	5	7	2	7	2	4	32	40,0	48	60,0
05 Gesundheit, Sport, Umwelt	98	5,7	5	2	6	1	3	3	5	1	26	26,5	72	73,5
06 Jugend, Soziales	241	14,1	7	6	4	17	9	9	6	12	70	29,0	171	71,0
07 Rechtspflege, -schutz	-	-	-	-	-	-	-	-	-	-	-	x	-	x
08 Sicherheit	-	-	-	-	-	-	-	-	-	-	-	x	-	x
09 Steuern	-	-	-	-	-	-	-	-	-	-	-	x	-	x
Keine Angabe	7	0,4	-	-	-	-	-	-	-	-	-	-	7	100
Nachrichtlich: Bezirksverwaltungen insgesamt	21 997	x	772	664	766	907	922	905	901	957	6 794	30,9	15 203	69,1
Vollzeitäquivalente														
Insgesamt	1 588,5	100	37,4	35,7	33,3	58,6	47,1	71,3	55,0	53,8	392,1	24,7	1 196,4	75,3
01 Allgemeine Verwaltung (einschl. Ordnung)	979,4	61,7	22,2	17,8	17,5	29,6	25,7	43,0	30,0	29,0	214,7	21,9	764,7	78,1
02 Tarifbeschäftigte (früher BMT-G)	108,6	6,8	-	1,5	3,2	3,5	2,5	4,0	6,0	4,0	24,6	22,7	84,0	77,3
03 Bauen/Planen, Vermessen; Betriebstechnik	112,4	7,1	4,5	6,0	-	2,0	6,9	7,5	7,5	5,0	39,4	35,0	73,1	65,0
04 Bildung, Forschung, Kultur, Wissenschaft	70,5	4,4	0,9	3,0	4,3	6,3	1,7	6,3	1,8	3,0	27,2	38,6	43,3	61,4
05 Gesundheit, Sport, Umwelt	84,2	5,3	3,4	1,4	4,3	1,0	2,5	2,6	3,7	1,0	19,9	23,6	64,3	76,4
06 Jugend, Soziales	227,2	14,3	6,5	6,0	4,0	16,3	7,8	8,0	6,0	11,8	66,3	29,2	160,9	70,8
07 Rechtspflege, -schutz	-	-	-	-	-	-	-	-	-	-	-	x	-	x
08 Sicherheit	-	-	-	-	-	-	-	-	-	-	-	x	-	x
09 Steuern	-	-	-	-	-	-	-	-	-	-	-	x	-	x
Keine Angabe	6,1	0,4	-	-	-	-	-	-	-	-	-	-	6,1	x
Nachrichtlich: Bezirksverwaltungen insgesamt	20 313,3	x	589,1	537,7	638,4	784,3	806,5	850,8	860,3	911,6	5 978,7	29,4	14 334,6	70,6

1 Annahme: Ausscheiden mit 64 Jahren. Ohne Neueinstellungen nach September 2014.

2 Enthält auch die die Beschäftigten/Vollzeitäquivalente, die das angenommene Ausscheidensalter bereits erreicht haben, jedoch bisher nicht ausgeschieden sind.

3 Anteil an den jeweils Beschäftigten/Vollzeitäquivalenten im September 2014

3.9 Vorausberechnung der bis 2021 altersbedingt¹ aus dem unmittelbaren Landesdienst Berlin ausscheidenden Beschäftigten und deren Vollzeitäquivalente im Bezirk Treptow-Köpenick nach ADT-Hauptgruppen

- Datenbasis September 2014 -

ADT-Hauptgruppe	Beschäftigte bzw. VZÄ Sept. 2014		Ausscheidende . . .										Verbleibende ... im Jahr 2022	
			bis einschl. 2014 ²	2015	2016	2017	2018	2019	2020	2021	insgesamt		absolut	in % ³
	absolut	%									absolut	in % ³		
Treptow-Köpenick Beschäftigte														
Insgesamt	1 753	100	65	42	58	73	85	69	85	78	555	31,7	1 198	68,3
01 Allgemeine Verwaltung (einschl. Ordnung)	978	55,8	33	23	34	48	46	29	49	45	307	31,4	671	68,6
02 Tarifbeschäftigte (früher BMT-G)	362	20,7	14	11	10	10	13	14	16	16	104	28,7	258	71,3
03 Bauen/Planen, Vermessen; Betriebstechnik	128	7,3	4	2	6	8	12	11	9	5	57	44,5	71	55,5
04 Bildung, Forschung, Kultur, Wissenschaft	68	3,9	4	1	1	2	4	2	3	5	22	32,4	46	67,6
05 Gesundheit, Sport, Umwelt	65	3,7	6	3	1	2	3	2	2	6	25	38,5	40	61,5
06 Jugend, Soziales	146	8,3	4	2	6	3	6	11	6	1	39	26,7	107	73,3
07 Rechtspflege, -schutz	-	-	-	-	-	-	-	-	-	-	-	x	-	x
08 Sicherheit	-	-	-	-	-	-	-	-	-	-	-	x	-	x
09 Steuern	-	-	-	-	-	-	-	-	-	-	-	x	-	x
Keine Angabe	6	0,3	-	-	-	-	1	-	-	-	1	16,7	5	83,3
Nachrichtlich: Bezirksverwaltungen insgesamt	21 997	x	772	664	766	907	922	905	901	957	6 794	30,9	15 203	69,1
Vollzeitäquivalente														
Insgesamt	1 623,1	100	47,8	29,1	44,2	58,8	71,4	66,1	81,7	75,1	474,2	29,2	1 148,9	70,8
01 Allgemeine Verwaltung (einschl. Ordnung)	905,1	55,8	23,8	14,5	25,6	39,7	37,6	28,4	47,3	43,6	260,5	28,8	644,6	71,2
02 Tarifbeschäftigte (früher BMT-G)	339,1	20,9	9,1	8,2	7,3	6,8	11,8	14,0	16,0	15,4	88,6	26,1	250,5	73,9
03 Bauen/Planen, Vermessen; Betriebstechnik	115,9	7,1	3,0	1,4	4,4	6,8	9,2	9,7	8,7	5,0	48,1	41,5	67,8	58,5
04 Bildung, Forschung, Kultur, Wissenschaft	58,7	3,6	4,0	0,5	0,5	1,5	3,0	1,5	2,3	4,8	18,0	30,7	40,7	69,3
05 Gesundheit, Sport, Umwelt	58,0	3,6	4,4	2,5	1,0	1,2	3,0	2,0	1,7	5,3	20,9	36,0	37,1	64,0
06 Jugend, Soziales	140,6	8,7	3,5	2,0	5,5	3,0	5,8	10,6	5,8	1,0	37,1	26,4	103,5	73,6
07 Rechtspflege, -schutz	-	-	-	-	-	-	-	-	-	-	-	x	-	x
08 Sicherheit	-	-	-	-	-	-	-	-	-	-	-	x	-	x
09 Steuern	-	-	-	-	-	-	-	-	-	-	-	x	-	x
Keine Angabe	5,6	0,3	-	-	-	-	1,0	-	-	-	1,0	17,8	4,6	x
Nachrichtlich: Bezirksverwaltungen insgesamt	20 313,3	x	589,1	537,7	638,4	784,3	806,5	850,8	860,3	911,6	5 978,7	29,4	14 334,6	70,6

1 Annahme: Ausscheiden mit 64 Jahren. Ohne Neueinstellungen nach September 2014.

2 Enthält auch die die Beschäftigten/Vollzeitäquivalente, die das angenommene Ausscheidensalter bereits erreicht haben, jedoch bisher nicht ausgeschieden sind.

3 Anteil an den jeweils Beschäftigten/Vollzeitäquivalenten im September 2014

3.10 Vorausberechnung der bis 2021 altersbedingt¹ aus dem unmittelbaren Landesdienst Berlin ausscheidenden Beschäftigten und deren Vollzeitäquivalente im Bezirk Marzahn-Hellersdorf nach ADT-Hauptgruppen

- Datenbasis September 2014 -

ADT-Hauptgruppe	Beschäftigte bzw. VZÄ Sept. 2014		Ausscheidende . . .										Verbleibende ... im Jahr 2022	
			bis einschl. 2014 ²	2015	2016	2017	2018	2019	2020	2021	insgesamt			
	absolut	%									absolut	in % ³	absolut	in % ³
Marzahn-Hellersdorf Beschäftigte														
Insgesamt	1 675	100	62	55	83	76	90	85	83	90	624	37,3	1 051	62,7
01 Allgemeine Verwaltung (einschl. Ordnung)	975	58,2	33	28	50	42	53	47	53	41	347	35,6	628	64,4
02 Tarifbeschäftigte (früher BMT-G)	212	12,7	5	7	7	8	14	7	8	12	68	32,1	144	67,9
03 Bauen/Planen, Vermessen; Betriebstechnik	177	10,6	12	7	6	13	10	12	6	15	81	45,8	96	54,2
04 Bildung, Forschung, Kultur, Wissenschaft	61	3,6	2	3	5	3	2	3	4	3	25	41,0	36	59,0
05 Gesundheit, Sport, Umwelt	72	4,3	5	1	4		3	5	4	5	27	37,5	45	62,5
06 Jugend, Soziales	173	10,3	5	9	11	10	8	11	7	14	75	43,4	98	56,6
07 Rechtspflege, -schutz	-	-	-	-	-	-	-	-	-	-	-	x	-	x
08 Sicherheit	-	-	-	-	-	-	-	-	-	-	-	x	-	x
09 Steuern	-	-	-	-	-	-	-	-	-	-	-	x	-	x
Keine Angabe	5	0,3	-	-	-	-	-	-	1	-	1	20,0	4	80,0
Nachrichtlich: Bezirksverwaltungen insgesamt	21 997	x	772	664	766	907	922	905	901	957	6 794	30,9	15 203	69,1
Vollzeitäquivalente														
Insgesamt	1 574,8	100	44,1	46,3	72,5	64,2	76,8	83,1	81,1	86,6	554,7	35,2	1 020,1	64,8
01 Allgemeine Verwaltung (einschl. Ordnung)	915,9	58,2	23,3	22,0	43,4	34,5	44,3	46,7	52,7	39,5	306,3	33,4	609,7	66,6
02 Tarifbeschäftigte (früher BMT-G)	203,5	12,9	2,8	6,0	5,9	7,5	12,9	6,6	8,0	11,8	61,4	30,2	142,1	69,8
03 Bauen/Planen, Vermessen; Betriebstechnik	165,1	10,5	9,3	6,5	5,4	11,0	7,8	11,9	5,3	14,7	71,9	43,5	93,2	56,5
04 Bildung, Forschung, Kultur, Wissenschaft	53,5	3,4	0,9	2,0	4,0	1,7	1,9	2,4	3,7	3,0	19,5	36,5	34,0	63,5
05 Gesundheit, Sport, Umwelt	67,2	4,3	4,5	1,0	2,9		2,5	5,0	4,0	4,8	24,6	36,6	42,6	63,4
06 Jugend, Soziales	164,6	10,4	3,4	8,9	11,0	9,5	7,5	10,5	6,5	12,8	70,1	42,6	94,5	57,4
07 Rechtspflege, -schutz	-	-	-	-	-	-	-	-	-	-	-	x	-	x
08 Sicherheit	-	-	-	-	-	-	-	-	-	-	-	x	-	x
09 Steuern	-	-	-	-	-	-	-	-	-	-	-	x	-	x
Keine Angabe	5,0	0,3	-	-	-	-	-	-	1,0	-	1,0	20,0	4,0	x
Nachrichtlich: Bezirksverwaltungen insgesamt	20 313,3	x	589,1	537,7	638,4	784,3	806,5	850,8	860,3	911,6	5 978,7	29,4	14 334,6	70,6

1 Annahme: Ausscheiden mit 64 Jahren. Ohne Neueinstellungen nach September 2014.

2 Enthält auch die die Beschäftigten/Vollzeitäquivalente, die das angenommene Ausscheidensalter bereits erreicht haben, jedoch bisher nicht ausgeschieden sind.

3 Anteil an den jeweils Beschäftigten/Vollzeitäquivalenten im September 2014

3.11 Vorausberechnung der bis 2021 altersbedingt¹ aus dem unmittelbaren Landesdienst Berlin ausscheidenden Beschäftigten und deren Vollzeitäquivalente im Bezirk Lichtenberg nach ADT-Hauptgruppen
- Datenbasis September 2014 -

ADT-Hauptgruppe	Beschäftigte bzw. VZÄ Sept. 2014		Ausscheidende . . .										Verbleibende ... im Jahr 2022	
			bis einschl. 2014 ²	2015	2016	2017	2018	2019	2020	2021	insgesamt		absolut	in % ³
	absolut	%									absolut	in % ³		
Lichtenberg Beschäftigte														
Insgesamt	1 897	100	70	58	81	75	83	75	78	94	614	32,4	1 283	67,6
01 Allgemeine Verwaltung (einschl. Ordnung)	1 134	59,8	40	33	54	41	51	50	52	59	380	33,5	754	66,5
02 Tarifbeschäftigte (früher BMT-G)	249	13,1	7	4	9	7	8	8	14	9	66	26,5	183	73,5
03 Bauen/Planen, Vermessen; Betriebstechnik	157	8,3	10	6	10	9	12	7	1	8	63	40,1	94	59,9
04 Bildung, Forschung, Kultur, Wissenschaft	76	4,0	2	4	-	5	1	4	1	6	23	30,3	53	69,7
05 Gesundheit, Sport, Umwelt	101	5,3	5	6	2	2	4	3	2	3	27	26,7	74	73,3
06 Jugend, Soziales	174	9,2	6	5	6	11	7	3	8	8	54	31,0	120	69,0
07 Rechtspflege, -schutz	-	-	-	-	-	-	-	-	-	-	-	x	-	x
08 Sicherheit	-	-	-	-	-	-	-	-	-	-	-	x	-	x
09 Steuern	-	-	-	-	-	-	-	-	-	-	-	x	-	x
Keine Angabe	6	0,3	-	-	-	-	-	-	-	1	1	16,7	5	83,3
Nachrichtlich: Bezirksverwaltungen insgesamt	21 997	x	772	664	766	907	922	905	901	957	6 794	30,9	15 203	69,1
Vollzeitäquivalente														
Insgesamt	1 802,6	100	55,6	46,0	68,1	70,3	76,3	72,8	76,5	92,1	557,7	30,9	1 245,0	69,1
01 Allgemeine Verwaltung (einschl. Ordnung)	1 075,4	59,7	31,6	24,4	43,0	37,1	45,8	48,8	51,2	58,2	339,9	31,6	735,6	68,4
02 Tarifbeschäftigte (früher BMT-G)	243,6	13,5	5,9	3,5	8,6	6,8	7,6	8,0	14,0	9,0	63,3	26,0	180,3	74,0
03 Bauen/Planen, Vermessen; Betriebstechnik	149,3	8,3	8,3	4,9	8,6	8,8	11,7	7,0	0,8	7,5	57,5	38,5	91,8	61,5
04 Bildung, Forschung, Kultur, Wissenschaft	68,1	3,8	0,9	2,9	-	5,0	1,0	3,5	1,0	5,4	19,8	29,0	48,4	71,0
05 Gesundheit, Sport, Umwelt	90,1	5,0	3,8	5,8	2,0	2,0	3,2	2,5	1,5	3,0	23,8	26,4	66,3	73,6
06 Jugend, Soziales	170,5	9,5	5,1	4,5	6,0	10,8	7,0	3,0	8,0	8,0	52,4	30,7	118,1	69,3
07 Rechtspflege, -schutz	-	-	-	-	-	-	-	-	-	-	-	x	-	x
08 Sicherheit	-	-	-	-	-	-	-	-	-	-	-	x	-	x
09 Steuern	-	-	-	-	-	-	-	-	-	-	-	x	-	x
Keine Angabe	5,5	0,3	-	-	-	-	-	-	-	1,0	1,0	18,1	4,5	x
Nachrichtlich: Bezirksverwaltungen insgesamt	20 313,3	x	589,1	537,7	638,4	784,3	806,5	850,8	860,3	911,6	5 978,7	29,4	14 334,6	70,6

1 Annahme: Ausscheiden mit 64 Jahren. Ohne Neueinstellungen nach September 2014.

2 Enthält auch die die Beschäftigten/Vollzeitäquivalente, die das angenommene Ausscheidensalter bereits erreicht haben, jedoch bisher nicht ausgeschieden sind.

3 Anteil an den jeweils Beschäftigten/Vollzeitäquivalenten im September 2014

3.12 Vorausberechnung der bis 2021 altersbedingt¹ aus dem unmittelbaren Landesdienst Berlin ausscheidenden Beschäftigten und deren Vollzeitäquivalente im Bezirk Reinickendorf nach ADT-Hauptgruppen

- Datenbasis September 2014 -

ADT-Hauptgruppe	Beschäftigte bzw. VZÄ Sept. 2014		Ausscheidende . . .										Verbleibende ... im Jahr 2022	
			bis einschl. 2014 ²	2015	2016	2017	2018	2019	2020	2021	insgesamt		absolut	in % ³
	absolut	%									absolut	in % ³		
Reinickendorf Beschäftigte														
Insgesamt	1 489	100	44	46	42	53	73	64	66	58	446	30,0	1 043	70,0
01 Allgemeine Verwaltung (einschl. Ordnung)	809	54,3	14	20	16	25	34	31	19	29	188	23,2	621	76,8
02 Tarifbeschäftigte (früher BMT-G)	222	14,9	7	6	5	7	17	10	15	11	78	35,1	144	64,9
03 Bauen/Planen, Vermessen; Betriebstechnik	96	6,4	3	1	3	4	3	9	6	7	36	37,5	60	62,5
04 Bildung, Forschung, Kultur, Wissenschaft	59	4,0	5	3	4	2	3	2	6	3	28	47,5	31	52,5
05 Gesundheit, Sport, Umwelt	104	7,0	3	4	3	7	7	3	5	3	35	33,7	69	66,3
06 Jugend, Soziales	199	13,4	12	12	11	8	9	9	15	5	81	40,7	118	59,3
07 Rechtspflege, -schutz	-	-	-	-	-	-	-	-	-	-	-	x	-	x
08 Sicherheit	-	-	-	-	-	-	-	-	-	-	-	x	-	x
09 Steuern	-	-	-	-	-	-	-	-	-	-	-	x	-	x
Keine Angabe	-	-	-	-	-	-	-	-	-	-	-	x	-	x
Nachrichtlich: Bezirksverwaltungen insgesamt	21 997	x	772	664	766	907	922	905	901	957	6 794	30,9	15 203	69,1
Vollzeitäquivalente														
Insgesamt	1 362,3	100	38,1	42,0	38,3	49,5	66,0	56,2	61,3	53,3	404,6	29,7	957,7	70,3
01 Allgemeine Verwaltung (einschl. Ordnung)	749,2	55,0	10,5	17,9	15,3	24,0	31,1	27,5	17,1	26,3	169,7	22,6	579,5	77,4
02 Tarifbeschäftigte (früher BMT-G)	209,9	15,4	7,0	5,5	4,0	5,8	16,0	8,6	14,2	10,5	71,5	34,1	138,4	65,9
03 Bauen/Planen, Vermessen; Betriebstechnik	91,1	6,7	3,0	1,0	3,0	3,5	2,8	8,8	6,0	6,5	34,4	37,8	56,6	62,2
04 Bildung, Forschung, Kultur, Wissenschaft	51,8	3,8	4,0	3,0	4,0	2,0	2,5	2,0	5,5	3,0	26,0	50,1	25,8	49,9
05 Gesundheit, Sport, Umwelt	81,5	6,0	3,0	3,1	2,8	6,3	5,5	2,0	4,5	1,9	29,1	35,7	52,4	64,3
06 Jugend, Soziales	178,9	13,1	10,7	11,5	9,2	8,0	8,1	7,3	14,1	5,0	73,9	41,3	104,9	58,7
07 Rechtspflege, -schutz	-	-	-	-	-	-	-	-	-	-	-	x	-	x
08 Sicherheit	-	-	-	-	-	-	-	-	-	-	-	x	-	x
09 Steuern	-	-	-	-	-	-	-	-	-	-	-	x	-	x
Keine Angabe	-	-	-	-	-	-	-	-	-	-	-	x	-	x
Nachrichtlich: Bezirksverwaltungen insgesamt	20 313,3	x	589,1	537,7	638,4	784,3	806,5	850,8	860,3	911,6	5 978,7	29,4	14 334,6	70,6

1 Annahme: Ausscheiden mit 64 Jahren. Ohne Neueinstellungen nach September 2014.


2 Enthält auch die die Beschäftigten/Vollzeitäquivalente, die das angenommene Ausscheidensalter bereits erreicht haben, jedoch bisher nicht ausgeschieden sind.

3 Anteil an den jeweils Beschäftigten/Vollzeitäquivalenten im September 2014

Hauptgruppen



7 Anteile der verbleibenden und der bis 2021 altersbedingt¹ ausscheidenden Beschäftigten des unmittelbaren Landesdienstes Berlin nach ADT-Hauptgruppen - Datenbasis: September 2014 -



¹ Annahme: Ausscheiden mit 64 Jahren, Beamte der Polizei, des Kapitels hauptstadtbedingte Aufwendungen im Sicherheitsbereich, der Feuerwehr und des Justizvollzugs (ohne Justizvollzugskrankenhaus) mit 61 Jahren. Ohne Neueinstellungen nach September 2014.

4.1 Vorausberechnung der bis 2021 altersbedingt¹ aus dem unmittelbaren Landesdienst Berlin ausscheidenden Beschäftigten und deren Vollzeitäquivalente in der Hauptgruppe 01 - Allgemeine Verwaltung (einschl. Ordnung) nach Einzelplänen und Bezirken

- Datenbasis September 2014 -

Verwaltungsbereich --- Einzelplan --- Bezirk	Beschäftigte bzw. VZÄ Sept. 2014		Ausscheidende . . .										Verbleibende ... im Jahr 2022	
			bis einschl. 2014 ²	2015	2016	2017	2018	2019	2020	2021	insgesamt		absolut	in % ³
	absolut	%									absolut	in % ³		
01 - Allgemeine Verwaltung (einschl. Ordnung) Beschäftigte														
Insgesamt	23 407	x	823	683	825	923	954	905	874	929	6 916	29,5	16 491	70,5
Hauptverwaltung insgesamt	10 773	100	450	340	410	431	458	428	418	431	3 366	31,2	7 407	68,8
03 - Regierende/r Bürgermeister/in	404	3,8	25	22	7	15	9	20	12	19	129	31,9	275	68,1
05 - Inneres und Sport	2 678	24,9	70	74	78	103	106	88	87	76	682	25,5	1 996	74,5
06 - Justiz und Verbraucherschutz (einschl. VerfGH)	1 098	10,2	42	24	38	30	35	34	38	48	289	26,3	809	73,7
09 - Arbeit, Integration und Frauen	440	4,1	20	17	21	17	19	25	21	26	166	37,7	274	62,3
10 - Bildung, Jugend und Wissenschaft	2 622	24,3	93	60	87	94	131	113	97	112	787	30,0	1 835	70,0
11 - Gesundheit und Soziales	1 372	12,7	49	44	56	46	61	66	68	56	446	32,5	926	67,5
12 - Stadtentwicklung und Umwelt	922	8,6	51	30	43	45	40	39	55	45	348	37,7	574	62,3
13 - Wirtschaft, Technologie und Forschung	399	3,7	17	10	10	17	19	16	16	16	121	30,3	278	69,7
15 - Finanzen (ohne Kapitel 1599)	521	4,8	25	13	14	24	24	20	14	29	163	31,3	358	68,7
15 - Finanzen (nur Kapitel 1599)	317	2,9	58	46	56	40	14	7	10	4	235	74,1	82	25,9
Bezirksverwaltungen insgesamt	12 634	100	373	343	415	492	496	477	456	498	3 550	28,1	9 084	71,9
Mitte	1 390	11,0	41	40	44	49	52	49	43	60	378	27,2	1 012	72,8
Friedrichshain-Kreuzberg	1 066	8,4	29	29	33	42	42	41	43	49	308	28,9	758	71,1
Pankow	1 298	10,3	45	41	42	78	49	46	36	61	398	30,7	900	69,3
Charlottenburg-Wilmersdorf	1 099	8,7	35	33	31	44	45	40	41	37	306	27,8	793	72,2
Spandau	872	6,9	21	22	24	27	26	25	31	25	201	23,1	671	76,9
Steglitz-Zehlendorf	915	7,2	31	26	32	27	30	35	27	33	241	26,3	674	73,7
Tempelhof-Schöneberg	1 051	8,3	25	24	33	36	39	39	32	28	256	24,4	795	75,6
Neukölln	1 048	8,3	26	24	22	33	29	45	30	31	240	22,9	808	77,1
Treptow-Köpenick	978	7,7	33	23	34	48	46	29	49	45	307	31,4	671	68,6
Marzahn-Hellersdorf	975	7,7	33	28	50	42	53	47	53	41	347	35,6	628	64,4
Lichtenberg	1 133	9,0	40	33	54	41	51	50	52	59	380	33,5	753	66,5
Reinickendorf	809	6,4	14	20	16	25	34	31	19	29	188	23,2	621	76,8

Noch: 4.1 Vorausberechnung der bis 2021 altersbedingt¹ aus dem unmittelbaren Landesdienst Berlin ausscheidenden Beschäftigten und deren Vollzeitäquivalente in der Hauptgruppe 01 - Allgemeine Verwaltung (einschl. Ordnung) nach Einzelplänen und Bezirken
 - Datenbasis September 2014 -

Verwaltungsbereich --- Einzelplan --- Bezirk	Beschäftigte bzw. VZÄ Sept. 2014		Ausscheidende . . .										Verbleibende ... im Jahr 2022	
			bis einschl. 2014 ²	2015	2016	2017	2018	2019	2020	2021	insgesamt		absolut	in % ³
	absolut	%									absolut	in % ³		
01 - Allgemeine Verwaltung (einschl. Ordnung) Vollzeitäquivalente														
Insgesamt	21 463,2	x	618,8	522,4	658,2	779,1	823,6	857,2	837,4	886,1	5 982,8	27,9	15 480,6	72,1
Hauptverwaltung insgesamt	9 804,4	100	351,5	260,2	321,2	362,8	395,6	404,9	398,4	409,9	2 904,5	29,6	6 899,8	70,4
03 - Regierende/r Bürgermeister/in	372,0	3,8	21,1	19,6	5,8	12,7	8,3	17,9	11,8	18,7	115,9	31,2	256,0	68,8
05 - Inneres und Sport	2 497,4	25,5	56,8	56,6	61,1	87,8	91,2	85,7	84,9	73,5	597,6	23,9	1 899,9	76,1
06 - Justiz und Verbraucherschutz (einschl. VerfGH)	1 019,7	10,4	38,0	23,4	35,5	27,5	31,7	31,9	36,7	45,6	270,3	26,5	749,6	73,5
09 - Arbeit, Integration und Frauen	409,9	4,2	17,4	13,2	19,2	15,8	17,1	23,8	20,5	25,6	152,6	37,2	257,4	62,8
10 - Bildung, Jugend und Wissenschaft	2 327,3	23,7	73,2	47,2	69,7	79,0	110,1	104,8	87,5	103,0	674,5	29,0	1 652,9	71,0
11 - Gesundheit und Soziales	1 268,5	12,9	40,4	35,3	48,1	39,9	56,5	62,5	65,6	53,7	402,0	31,7	866,7	68,3
12 - Stadtentwicklung und Umwelt	855,7	8,7	45,3	25,5	36,4	39,6	34,4	38,1	52,2	43,2	314,7	36,8	541,2	63,2
13 - Wirtschaft, Technologie und Forschung	368,9	3,8	13,8	7,3	8,5	15,6	15,8	15,2	15,4	15,4	107,0	29,0	261,9	71,0
15 - Finanzen (ohne Kapitel 1599)	480,4	4,9	17,7	10,4	10,8	22,3	21,8	18,4	13,8	27,4	142,6	29,7	337,9	70,3
15 - Finanzen (nur Kapitel 1599)	204,7	2,1	27,9	21,8	26,0	22,8	8,8	6,8	10,0	4,0	128,1	62,6	76,6	37,4
Bezirksverwaltungen insgesamt	11 658,8	100	267,3	262,1	337,1	416,3	427,9	452,2	439,0	476,2	3 078,1	26,4	8 580,7	73,6
Mitte	1 277,4	11,0	29,5	31,0	35,1	41,1	44,4	47,7	41,7	58,9	329,4	25,8	948,0	74,2
Friedrichshain-Kreuzberg	984,0	8,4	18,3	21,4	25,8	32,8	35,8	40,5	42,0	48,4	265,0	26,9	719,1	73,1
Pankow	1 207,9	10,4	29,5	28,6	35,3	66,1	42,5	44,3	35,6	60,0	341,9	28,3	865,9	71,7
Charlottenburg-Wilmersdorf	992,7	8,5	24,9	26,3	24,4	36,3	37,5	36,7	37,9	33,1	257,1	25,9	735,6	74,1
Spandau	786,1	6,7	11,2	16,3	20,2	22,5	21,9	21,6	27,9	23,2	164,8	21,0	621,2	79,0
Steglitz-Zehlendorf	840,8	7,2	23,7	21,9	26,1	22,6	27,7	32,7	25,8	31,2	211,7	25,2	629,1	74,8
Tempelhof-Schöneberg	945,9	8,1	18,8	20,0	25,5	30,1	33,7	34,4	29,9	24,7	217,1	23,0	728,8	77,0
Neukölln	979,4	8,4	22,2	17,8	17,5	29,6	25,7	43,0	30,0	29,0	214,8	21,9	764,7	78,1
Treptow-Köpenick	905,1	7,8	23,8	14,5	25,6	39,7	37,6	28,4	47,3	43,6	260,5	28,8	644,6	71,2
Marzahn-Hellersdorf	915,9	7,9	23,3	22,0	43,4	34,5	44,3	46,7	52,7	39,5	306,4	33,5	609,7	66,6
Lichtenberg	1 074,4	9,2	31,6	24,4	43,0	37,1	45,8	48,8	51,2	58,2	340,1	31,7	734,6	68,4
Reinickendorf	749,2	6,4	10,5	17,9	15,3	24,0	31,1	27,5	17,1	26,3	169,7	22,7	579,5	77,3

1 Annahme: Ausscheiden mit 64 Jahren, Beamte der Polizei, des Kapitels hauptstadtbedingte Aufwendungen im Sicherheitsbereich, der Feuerwehr und des Justizvollzugs (ohne Justizvollzugskrankenhaus) mit 61 Jahren. Ohne Neueinstellungen nach September 2014.

2 Enthält auch die die Beschäftigten/Vollzeitäquivalente, die das angenommene Ausscheidensalter bereits erreicht haben, jedoch bisher nicht ausgeschieden sind.

3 Anteil an den jeweils Beschäftigten/Vollzeitäquivalenten im September 2014

4.2 Vorausberechnung der bis 2021 altersbedingt¹ aus dem unmittelbaren Landesdienst Berlin ausscheidenden Beschäftigten und deren Vollzeitäquivalente in der Hauptgruppe 02 - Tarifbeschäftigte (früher BMT-G) nach Einzelplänen und Bezirken

- Datenbasis September 2014 -

Verwaltungsbereich --- Einzelplan --- Bezirk	Beschäftigte bzw. VZÄ Sept. 2014		Ausscheidende . . .										Verbleibende ... im Jahr 2022	
			bis einschl. 2014 ²	2015	2016	2017	2018	2019	2020	2021	insgesamt		absolut	in % ³
	absolut	%									absolut	in % ³		
02 - Tarifbeschäftigte (früher BMT-G) Beschäftigte														
Insgesamt	4 160	x	158	149	142	173	195	175	185	182	1 359	32,7	2 801	67,3
Hauptverwaltung insgesamt	1 338	100	68	67	57	82	71	71	58	54	528	39,5	810	60,5
03 - Regierende/r Bürgermeister/in	8	0,6	-	[2]	[2]	-
05 - Inneres und Sport	701	52,4	36	27	22	37	37	43	28	30	260	37,1	441	62,9
06 - Justiz und Verbraucherschutz (einschl. VerfGH)	35	2,6	-	[3]	2	6	2	3	16	45,7	19	54,3
09 - Arbeit, Integration und Frauen	1	0,1	-	-	-	-	.	.	.	-
10 - Bildung, Jugend und Wissenschaft	105	7,8	5	5	2	7	6	6	10	7	48	45,7	57	54,3
11 - Gesundheit und Soziales	42	3,1	-	-	1	2	2	3	4	2	14	33,3	28	66,7
12 - Stadtentwicklung und Umwelt	238	17,8	2	12	6	9	9	6	9	10	63	26,5	175	73,5
13 - Wirtschaft, Technologie und Forschung	-	-	-	-	-	-	-	-	-	-	-	x	-	x
15 - Finanzen (ohne Kapitel 1599)	80	6,0	1	1	3	2	3	3	3	1	17	21,3	63	78,8
15 - Finanzen (nur Kapitel 1599)	128	9,6	24	19	23	23	11	3	1	1	105	82,0	23	18,0
Bezirksverwaltungen insgesamt	2 822	100	90	82	85	91	124	104	127	128	831	29,4	1 991	70,6
Mitte	341	12,1	14	12	6	11	19	12	9	14	97	28,4	244	71,6
Friedrichshain-Kreuzberg	133	4,7	7	6	1	8	6	9	6	9	52	39,1	81	60,9
Pankow	293	10,4	11	6	8	4	15	11	10	10	75	25,6	218	74,4
Charlottenburg-Wilmersdorf	247	8,8	9	5	9	7	11	7	15	13	76	30,8	171	69,2
Spandau	211	7,5	3	5	7	5	6	3	10	12	51	24,2	160	75,8
Steglitz-Zehlendorf	272	9,6	13	10	6	14	6	10	9	13	81	29,8	191	70,2
Tempelhof-Schöneberg	166	5,9	-	8	12	6	6	9	9	5	55	33,1	111	66,9
Neukölln	114	4,0	-	2	5	4	3	4	6	4	28	24,6	86	75,4
Treptow-Köpenick	362	12,8	14	11	10	10	13	14	16	16	104	28,7	258	71,3
Marzahn-Hellersdorf	212	7,5	5	7	7	8	14	7	8	12	68	32,1	144	67,9
Lichtenberg	249	8,8	7	4	9	7	8	8	14	9	66	26,5	183	73,5
Reinickendorf	222	7,9	7	6	5	7	17	10	15	11	78	35,1	144	64,9

Noch: 4.2 Vorausberechnung der bis 2021 altersbedingt¹ aus dem unmittelbaren Landesdienst Berlin ausscheidenden Beschäftigten und deren Vollzeitäquivalente in der Hauptgruppe 02 - Tarifbeschäftigte (früher BMT-G) nach Einzelplänen und Bezirken

- Datenbasis September 2014 -

Verwaltungsbereich --- Einzelplan --- Bezirk	Beschäftigte bzw. VZÄ Sept. 2014		Ausscheidende . . .										Verbleibende ... im Jahr 2022	
			bis einschl. 2014 ²	2015	2016	2017	2018	2019	2020	2021	insgesamt		absolut	in % ³
	absolut	%									absolut	in % ³		
02 - Tarifbeschäftigte (früher BMT-G) Vollzeitäquivalente														
Insgesamt	3 964,3	x	122,7	124,1	116,9	150,9	175,0	170,5	182,6	179,0	1 221,7	30,8	2 742,6	69,2
Hauptverwaltung insgesamt	1 248,8	100	46,6	50,6	43,2	66,6	60,9	70,3	56,8	53,9	448,9	35,9	799,9	64,1
03 - Regierende/r Bürgermeister/in	8,0	0,6	-	[2,0]	[2,0]	-
05 - Inneres und Sport	683,5	54,7	27,3	24,3	20,9	35,4	35,9	42,8	27,5	30,0	244,1	35,7	439,5	64,3
06 - Justiz und Verbraucherschutz (einschl. VerfGH)	33,5	2,7	-	[2,5]	1,9	5,8	2,0	2,9	15,1	45,1	18,5	55,2
09 - Arbeit, Integration und Frauen	0,5	0,0	-	-	-	-	[0,5]	-
10 - Bildung, Jugend und Wissenschaft	100,7	8,1	4,5	5,0	1,5	6,5	5,5	6,0	9,7	7,0	45,7	45,4	55,0	54,6
11 - Gesundheit und Soziales	41,5	3,3	-	-	1,0	1,8	2,0	3,0	4,0	2,0	13,8	33,3	27,8	67,0
12 - Stadtentwicklung und Umwelt	231,7	18,6	1,5	9,8	5,9	8,5	7,4	6,0	8,8	10,0	57,9	25,0	173,9	75,1
13 - Wirtschaft, Technologie und Forschung	-	-	-	-	-	-	-	-	-	-	-	x	-	x
15 - Finanzen (ohne Kapitel 1599)	78,5	6,3	1,0	0,5	3,0	2,0	3,0	3,0	3,0	1,0	16,5	21,0	62,0	79,0
15 - Finanzen (nur Kapitel 1599)	70,9	5,7	12,3	8,1	10,8	11,1	4,7	2,8	0,8	1,0	51,6	72,8	19,3	27,2
Bezirksverwaltungen insgesamt	2 715,5	100	76,2	73,4	73,7	84,3	114,1	100,2	125,8	125,1	772,8	28,5	1 942,7	71,5
Mitte	327,6	12,1	13,4	10,3	4,9	10,5	16,2	11,5	8,8	13,8	89,4	27,3	238,4	72,8
Friedrichshain-Kreuzberg	130,8	4,8	6,5	6,0	1,0	8,0	6,0	9,0	5,9	9,0	51,4	39,3	79,5	60,8
Pankow	284,3	10,5	10,4	6,0	8,0	4,0	13,1	11,0	10,0	10,0	72,5	25,5	211,9	74,5
Charlottenburg-Wilmersdorf	242,9	8,9	7,9	5,0	9,0	7,0	11,0	7,0	15,0	13,0	74,9	30,8	167,9	69,1
Spandau	202,1	7,4	2,6	4,6	7,0	4,8	6,0	2,1	10,0	11,3	48,4	23,9	153,7	76,1
Steglitz-Zehlendorf	265,1	9,8	10,6	9,5	5,5	13,9	6,0	9,5	9,0	12,4	76,4	28,8	188,7	71,2
Tempelhof-Schöneberg	157,9	5,8	-	7,5	9,3	6,0	5,0	9,0	9,0	5,0	50,8	32,2	107,2	67,9
Neukölln	108,6	4,0	-	1,5	3,2	3,5	2,5	4,0	6,0	4,0	24,7	22,7	84,0	77,3
Treptow-Köpenick	339,1	12,5	9,1	8,2	7,3	6,8	11,8	14,0	16,0	15,4	88,6	26,1	250,5	73,9
Marzahn-Hellersdorf	203,5	7,5	2,8	6,0	5,9	7,5	12,9	6,6	8,0	11,8	61,5	30,2	142,1	69,8
Lichtenberg	243,6	9,0	5,9	3,5	8,6	6,8	7,6	8,0	14,0	9,0	63,4	26,0	180,3	74,0
Reinickendorf	209,9	7,7	7,0	5,5	4,0	5,8	16,0	8,6	14,2	10,5	71,6	34,1	138,4	65,9

¹ Annahme: Ausscheiden mit 64 Jahren, Beamte der Polizei, des Kapitels hauptstadtbedingte Aufwendungen im Sicherheitsbereich, der Feuerwehr und des Justizvollzugs (ohne Justizvollzugskrankenhaus) mit 61 Jahren. Ohne Neueinstellungen nach September 2014.

² Enthält auch die die Beschäftigten/Vollzeitäquivalente, die das angenommene Ausscheidensalter bereits erreicht haben, jedoch bisher nicht ausgeschieden sind.

³ Anteil an den jeweils Beschäftigten/Vollzeitäquivalenten im September 2014

4.3 Vorausberechnung der bis 2021 altersbedingt¹ aus dem unmittelbaren Landesdienst Berlin ausscheidenden Beschäftigten und deren Vollzeitäquivalente in der Hauptgruppe 03 - Bauen/Planen, Vermessen; Betriebstechnik nach Einzelplänen und Bezirken

- Datenbasis September 2014 -

Verwaltungsbereich --- Einzelplan --- Bezirk	Beschäftigte bzw. VZÄ Sept. 2014		Ausscheidende . . .									Verbleibende ... im Jahr 2022	
			bis einschl. 2014 ²	2015	2016	2017	2018	2019	2020	2021	insgesamt		absolut
	absolut	%									absolut	in % ³	

**03 - Bauen/Planen, Vermessen; Betriebstechnik
Beschäftigte**

Insgesamt	2 713	x	156	104	127	142	157	160	131	129	1 106	40,8	1 607	59,2
Hauptverwaltung insgesamt	935	100	69	43	53	51	49	50	37	33	385	41,2	550	58,8
03 - Regierende/r Bürgermeister/in	1	0,1	-	-	-	-	-	-	-	-	-	-	1	100
05 - Inneres und Sport	124	13,3	24	4	9	5	6	4	3	3	58	46,8	66	53,2
06 - Justiz und Verbraucherschutz (einschl. VerfGH)	4	0,4	-	[3]	3	75,0	1	25,0
09 - Arbeit, Integration und Frauen	-	-	-	-	-	-	-	-	-	-	-	x	-	x
10 - Bildung, Jugend und Wissenschaft	4	0,4	1	-	-	-	-	-	-	-	1	25,0	3	75,0
11 - Gesundheit und Soziales	2	0,2	-	[1]	1	50,0	1	50,0
12 - Stadtentwicklung und Umwelt	787	84,2	40	34	40	46	42	46	34	28	310	39,4	477	60,6
13 - Wirtschaft, Technologie und Forschung	-	-	-	-	-	-	-	-	-	-	-	x	-	x
15 - Finanzen (ohne Kapitel 1599)	-	-	-	-	-	-	-	-	-	-	-	x	-	x
15 - Finanzen (nur Kapitel 1599)	13	1,4	4	4	4	-	-	-	-	-	12	92,3	1	7,7
Bezirksverwaltungen insgesamt	1 778	100	87	61	74	91	108	110	94	96	721	40,6	1 057	59,4
Mitte	195	11,0	17	11	9	11	7	16	13	8	92	47,2	103	52,8
Friedrichshain-Kreuzberg	148	8,3	3	1	7	9	12	11	7	7	57	38,5	91	61,5
Pankow	162	9,1	3	5	4	11	5	5	9	11	53	32,7	109	67,3
Charlottenburg-Wilmersdorf	125	7,0	7	5	8	5	10	4	9	6	54	43,2	71	56,8
Spandau	162	9,1	3	5	5	9	9	10	8	6	55	34,0	107	66,0
Steglitz-Zehlendorf	158	8,9	13	8	8	8	10	11	9	8	75	47,5	83	52,5
Tempelhof-Schöneberg	152	8,5	7	4	8	2	10	6	9	10	56	36,8	96	63,2
Neukölln	118	6,6	5	6	-	2	8	8	8	5	42	35,6	76	64,4
Treptow-Köpenick	128	7,2	4	2	6	8	12	11	9	5	57	44,5	71	55,5
Marzahn-Hellersdorf	177	10,0	12	7	6	13	10	12	6	15	81	45,8	96	54,2
Lichtenberg	157	8,8	10	6	10	9	12	7	1	8	63	40,1	94	59,9
Reinickendorf	96	5,4	3	1	3	4	3	9	6	7	36	37,5	60	62,5

Noch: 4.3 Vorausberechnung der bis 2021 altersbedingt¹ aus dem unmittelbaren Landesdienst Berlin ausscheidenden Beschäftigten und deren Vollzeitäquivalente in der Hauptgruppe 03 - Bauen/Planen, Vermessen; Betriebstechnik nach Einzelplänen und Bezirken
 - Datenbasis September 2014 -

Verwaltungsbereich --- Einzelplan --- Bezirk	Beschäftigte bzw. VZÄ Sept. 2014		Ausscheidende . . .										Verbleibende ... im Jahr 2022	
			bis einschl. 2014 ²	2015	2016	2017	2018	2019	2020	2021	insgesamt		absolut	in % ³
	absolut	%									absolut	in % ³		
03 - Bauen/Planen, Vermessen; Betriebstechnik Vollzeitäquivalente														
Insgesamt	2 520,1	x	127,5	84,2	103,0	124,9	139,2	152,5	125,3	125,1	981,7	39,0	1 538,6	61,1
Hauptverwaltung insgesamt	869,7	100	60,0	34,4	44,0	46,7	45,1	47,4	35,2	31,7	344,5	39,6	525,1	60,4
03 - Regierende/r Bürgermeister/in	.	.	-	-	-	-	-	-	-	-	-	-	.	.
05 - Inneres und Sport	122,2	14,1	23,8	4,0	8,5	5,0	5,8	4,0	3,0	3,0	57,1	46,7	65,2	53,4
06 - Justiz und Verbraucherschutz (einschl. VerfGH)	4,0	0,5	-	[3,0]
09 - Arbeit, Integration und Frauen	-	-	-	-	-	-	-	-	-	-	-	x	-	x
10 - Bildung, Jugend und Wissenschaft	4,0	0,5	.	-	-	-	-	-	-	-
11 - Gesundheit und Soziales	.	.	-	[0,9]
12 - Stadtentwicklung und Umwelt	730,6	84,0	33,3	27,6	33,6	41,7	38,3	43,4	32,2	26,8	276,9	37,9	453,7	62,1
13 - Wirtschaft, Technologie und Forschung	-	-	-	-	-	-	-	-	-	-	-	x	-	x
15 - Finanzen (ohne Kapitel 1599)	-	-	-	-	-	-	-	-	-	-	-	x	-	x
15 - Finanzen (nur Kapitel 1599)	6,7	0,8	2,0	1,8	1,9	-	-	-	-	-	5,7	85,1	1,0	14,9
Bezirksverwaltungen insgesamt	1 650,4	100	67,5	49,8	59,1	78,2	94,1	105,0	90,1	93,4	637,2	38,6	1 013,4	61,4
Mitte	173,3	10,5	11,6	7,1	6,8	8,2	4,8	14,9	12,9	8,0	74,3	42,9	98,9	57,1
Friedrichshain-Kreuzberg	141,6	8,6	1,9	1,0	5,9	7,5	12,0	11,0	6,9	7,0	53,2	37,6	88,4	62,4
Pankow	151,7	9,2	1,9	3,9	2,4	9,4	4,5	4,9	8,8	10,6	46,4	30,6	105,5	69,5
Charlottenburg-Wilmersdorf	115,7	7,0	5,3	4,5	6,4	4,5	10,0	4,0	8,0	5,5	48,2	41,7	67,6	58,4
Spandau	149,4	9,1	1,9	4,5	3,5	7,2	7,7	9,2	8,0	5,8	47,8	32,0	101,7	68,1
Steglitz-Zehlendorf	144,8	8,8	10,9	6,7	6,9	7,9	7,8	10,5	9,0	8,0	67,7	46,8	77,2	53,3
Tempelhof-Schöneberg	140,2	8,5	6,0	2,4	5,9	1,5	9,0	5,7	8,4	9,8	48,7	34,7	91,7	65,4
Neukölln	112,4	6,8	4,5	6,0	-	2,0	6,9	7,5	7,5	5,0	39,4	35,1	73,1	65,0
Treptow-Köpenick	115,9	7,0	3,0	1,4	4,4	6,8	9,2	9,7	8,7	5,0	48,2	41,6	67,8	58,5
Marzahn-Hellersdorf	165,1	10,0	9,3	6,5	5,4	11,0	7,8	11,9	5,3	14,7	71,9	43,5	93,2	56,5
Lichtenberg	149,3	9,0	8,3	4,9	8,6	8,8	11,7	7,0	0,8	7,5	57,6	38,6	91,8	61,5
Reinickendorf	91,1	5,5	3,0	1,0	3,0	3,5	2,8	8,8	6,0	6,5	34,6	38,0	56,6	62,1

¹ Annahme: Ausscheiden mit 64 Jahren, Beamte der Polizei, des Kapitels hauptstadtbedingte Aufwendungen im Sicherheitsbereich, der Feuerwehr und des Justizvollzugs (ohne Justizvollzugskrankenhaus) mit 61 Jahren. Ohne Neueinstellungen nach September 2014.

² Enthält auch die Beschäftigten/Vollzeitäquivalente, die das angenommene Ausscheidensalter bereits erreicht haben, jedoch bisher nicht ausgeschieden sind.

³ Anteil an den jeweils Beschäftigten/Vollzeitäquivalenten im September 2014

4.4 Vorausberechnung der bis 2021 altersbedingt¹ aus dem unmittelbaren Landesdienst Berlin ausscheidenden Beschäftigten und deren Vollzeitäquivalente in der Hauptgruppe 04 - Bildung, Forschung, Kultur, Wissenschaft nach Einzelplänen und Bezirken
- Datenbasis September 2014 -

Verwaltungsbereich --- Einzelplan --- Bezirk	Beschäftigte bzw. VZÄ Sept. 2014		Ausscheidende . . .										Verbleibende ... im Jahr 2022	
			bis einschl. 2014 ²	2015	2016	2017	2018	2019	2020	2021	insgesamt		absolut	in % ³
	absolut	%									absolut	in % ³		
04 - Bildung, Forschung, Kultur, Wissenschaft Beschäftigte														
Insgesamt	37 924	x	1 329	1 224	1 474	1 549	1 516	1 500	1 312	1 296	11 200	29,5	26 724	70,5
Hauptverwaltung insgesamt	36 936	100	1 282	1 180	1 431	1 497	1 467	1 450	1 253	1 242	10 802	29,2	26 134	70,8
03 - Regierende/r Bürgermeister/in	53	0,1	[5]		2	[4]		[7]		2	20	37,7	33	62,3
05 - Inneres und Sport	15	0,0	3	-	[2]		[2]			-	7	46,7	8	53,3
06 - Justiz und Verbraucherschutz (einschl. VerfGH)	33	0,1	[5]		3	-	-	[4]			12	36,4	21	63,6
09 - Arbeit, Integration und Frauen	1	0,0	1	-	-	-	-	-	-	-	1	100	-	-
10 - Bildung, Jugend und Wissenschaft	36 808	99,7	1 266	1 174	1 423	1 490	1 463	1 446	1 245	1 236	10 743	29,2	26 065	70,8
11 - Gesundheit und Soziales	1	0,0	-	-	-	-	-	-	-	-	-	-	1	100
12 - Stadtentwicklung und Umwelt	7	0,0	-	-	-	[3]					3	42,9	4	57,1
13 - Wirtschaft, Technologie und Forschung	-	-	-	-	-	-	-	-	-	-	-	x	-	x
15 - Finanzen (ohne Kapitel 1599)	-	-	-	-	-	-	-	-	-	-	-	x	-	x
15 - Finanzen (nur Kapitel 1599)	18	0,0	7	3	3	2	-	-	-	1	16	88,9	2	11,1
Bezirksverwaltungen insgesamt	988	100	47	44	43	52	49	50	59	54	398	40,3	590	59,7
Mitte	114	11,5	4	4	5	6	3	4	8	4	38	33,3	76	66,7
Friedrichshain-Kreuzberg	70	7,1	3	3	3	2	3	1	6	4	25	35,7	45	64,3
Pankow	113	11,4	7	4	1	2	7	3	9	7	40	35,4	73	64,6
Charlottenburg-Wilmersdorf	71	7,2	4	3	4	3	6	7	4	4	35	49,3	36	50,7
Spandau	64	6,5	3	2	2	4	6	3	3	3	26	40,6	38	59,4
Steglitz-Zehlendorf	113	11,4	5	8	5	7	4	5	7	7	48	42,5	65	57,5
Tempelhof-Schöneberg	99	10,0	6	6	8	9	8	9	6	4	56	56,6	43	43,4
Neukölln	80	8,1	2	3	5	7	2	7	2	4	32	40,0	48	60,0
Treptow-Köpenick	68	6,9	4	1	1	2	4	2	3	5	22	32,4	46	67,6
Marzahn-Hellersdorf	61	6,2	2	3	5	3	2	3	4	3	25	41,0	36	59,0
Lichtenberg	76	7,7	2	4	-	5	1	4	1	6	23	30,3	53	69,7
Reinickendorf	59	6,0	5	3	4	2	3	2	6	3	28	47,5	31	52,5

Noch: 4.4 Vorausberechnung der bis 2021 altersbedingt¹ aus dem unmittelbaren Landesdienst Berlin ausscheidenden Beschäftigten und deren Vollzeitäquivalente in der Hauptgruppe 04 - Bildung, Forschung, Kultur, Wissenschaft nach Einzelplänen und Bezirken

- Datenbasis September 2014 -

Verwaltungsbereich --- Einzelplan --- Bezirk	Beschäftigte bzw. VZA Sept. 2014		Ausscheidende . . .										Verbleibende ... im Jahr 2022	
			bis einschl. 2014 ²	2015	2016	2017	2018	2019	2020	2021	insgesamt			
	absolut	%									absolut	in % ³		
04 - Bildung, Forschung, Kultur, Wissenschaft Vollzeitäquivalente														
Insgesamt	35 034,0	x	1 202,4	1 167,7	1 387,7	1 462,2	1 434,7	1 420,3	1 233,2	1 219,0	10 527,2	30,0	24 506,9	70,0
Hauptverwaltung insgesamt	34 174,2	100	1 168,6	1 133,3	1 352,6	1 420,2	1 392,0	1 377,7	1 180,6	1 169,6	10 194,6	29,8	23 979,8	70,2
03 - Regierende/r Bürgermeister/in	49,0	0,1	[4,0]		1,5	[3,5]		[5,9]		2,0	16,9	34,5	32,2	65,7
05 - Inneres und Sport	15,0	0,0	3,0	-	[2,0]		[2,0]		-		7,0	46,7	8,0	53,3
06 - Justiz und Verbraucherschutz (einschl. VerfGH)	31,8	0,1	[5,0]		3,0	-	-	[4,0]			12,0	37,7	19,8	62,3
09 - Arbeit, Integration und Frauen	.	0,0	.	-	-	-	-	-	-	-	.	100	-	-
10 - Bildung, Jugend und Wissenschaft	34 059,9	99,7	1 157,2	1 128,8	1 345,9	1 414,3	1 388,5	1 374,0	1 173,6	1 163,6	10 145,9	29,8	23 914,1	70,2
11 - Gesundheit und Soziales	.	0,0	-	-	-	-	-	-	-	-	-	-	.	100
12 - Stadtentwicklung und Umwelt	6,3	0,0	-	-	-	[2,8]					2,8	44,4	3,5	55,6
13 - Wirtschaft, Technologie und Forschung	-	-	-	-	-	-	-	-	-	-	-	x	-	x
15 - Finanzen (ohne Kapitel 1599)	-	-	-	-	-	-	-	-	-	-	-	x	-	x
15 - Finanzen (nur Kapitel 1599)	10,4	0,0	3,5	1,4	2,3	0,9	-	-	-	1,0	9,1	87,5	1,3	12,5
Bezirksverwaltungen insgesamt	859,8	100	33,8	34,4	35,1	42,0	42,7	42,7	52,6	49,5	332,8	38,7	527,0	61,3
Mitte	95,9	11,2	2,5	3,4	3,9	4,5	2,9	3,5	6,7	3,8	31,2	32,5	64,8	67,6
Friedrichshain-Kreuzberg	62,1	7,2	2,3	2,8	2,8	1,7	2,0	1,0	5,5	3,9	22,0	35,4	40,2	64,7
Pankow	101,8	11,8	5,5	2,8	1,0	2,0	6,4	3,0	8,4	6,8	35,9	35,3	65,8	64,6
Charlottenburg-Wilmersdorf	61,1	7,1	3,0	1,8	3,0	2,5	5,8	6,2	3,8	3,5	29,6	48,4	31,5	51,6
Spandau	56,6	6,6	2,5	2,0	0,6	2,7	5,9	2,8	2,8	2,8	22,1	39,0	34,8	61,5
Steglitz-Zehlendorf	100,3	11,7	3,4	6,1	4,3	5,1	3,0	4,1	6,3	6,8	39,1	39,0	61,4	61,2
Tempelhof-Schöneberg	79,4	9,2	4,0	4,3	6,8	7,2	6,7	6,4	4,9	2,9	43,2	54,4	36,5	46,0
Neukölln	70,5	8,2	0,9	3,0	4,3	6,3	1,7	6,3	1,8	3,0	27,3	38,7	43,3	61,4
Treptow-Köpenick	58,7	6,8	4,0	0,5	0,5	1,5	3,0	1,5	2,3	4,8	18,1	30,8	40,7	69,3
Marzahn-Hellersdorf	53,5	6,2	0,9	2,0	4,0	1,7	1,9	2,4	3,7	3,0	19,6	36,6	34,0	63,6
Lichtenberg	68,1	7,9	0,9	2,9	-	5,0	1,0	3,5	1,0	5,4	19,7	28,9	48,4	71,1
Reinickendorf	51,8	6,0	4,0	3,0	4,0	2,0	2,5	2,0	5,5	3,0	26,0	50,2	25,8	49,8

1 Annahme: Ausscheiden mit 64 Jahren, Beamte der Polizei, des Kapitels hauptstadtbedingte Aufwendungen im Sicherheitsbereich, der Feuerwehr und des Justizvollzugs (ohne Justizvollzugskrankenhaus) mit 61 Jahren. Ohne Neueinstellungen nach September 2014.

2 Enthält auch die die Beschäftigten/Vollzeitäquivalente, die das angenommene Ausscheidensalter bereits erreicht haben, jedoch bisher nicht ausgeschieden sind.

3 Anteil an den jeweils Beschäftigten/Vollzeitäquivalenten im September 2014

4.5 Vorausberechnung der bis 2021 altersbedingt¹ aus dem unmittelbaren Landesdienst Berlin ausscheidenden Beschäftigten und deren Vollzeitäquivalente in der Hauptgruppe 05 - Gesundheit, Sport, Umwelt nach Einzelplänen und Bezirken

- Datenbasis September 2014 -

Verwaltungsbereich --- Einzelplan --- Bezirk	Beschäftigte bzw. VZÄ Sept. 2014		Ausscheidende . . .										Verbleibende ... im Jahr 2022	
			bis einschl. 2014 ²	2015	2016	2017	2018	2019	2020	2021	insgesamt		absolut	in % ³
	absolut	%									absolut	in % ³		
05 - Gesundheit, Sport, Umwelt Beschäftigte														
Insgesamt	1 484	x	86	58	65	55	59	55	60	67	505	34,0	979	66,0
Hauptverwaltung insgesamt	325	100	15	12	17	14	13	12	9	16	108	33,2	217	66,8
03 - Regierende/r Bürgermeister/in	-	-	-	-	-	-	-	-	-	-	-	x	-	x
05 - Inneres und Sport	17	5,2	-	-	1	1	1	-	-	3	6	35,3	11	64,7
06 - Justiz und Verbraucherschutz (einschl. VerfGH)	93	28,6	2	4	3	3	-	2	2	5	21	22,6	72	77,4
09 - Arbeit, Integration und Frauen	5	1,5	[2]			-	-	-	2	40,0	3	60,0
10 - Bildung, Jugend und Wissenschaft	3	0,9	[1]			-	-	1	33,3	2	66,7
11 - Gesundheit und Soziales	129	39,7	7	[24]			6	4	4	34,9	84	65,1
12 - Stadtentwicklung und Umwelt	58	17,8	2	-	-	1	1	4	2	4	14	24,1	44	75,9
13 - Wirtschaft, Technologie und Forschung	-	-	-	-	-	-	-	-	-	-	-	x	-	x
15 - Finanzen (ohne Kapitel 1599)	-	-	-	-	-	-	-	-	-	-	-	x	-	x
15 - Finanzen (nur Kapitel 1599)	20	6,2	2	4	7	2	3	-	1	-	19	95,0	1	5,0
Bezirksverwaltungen insgesamt	1 159	100	71	46	48	41	46	43	51	51	397	34,3	762	65,7
Mitte	128	11,0	3	5	3	7	3	4	6	12	43	33,6	85	66,4
Friedrichshain-Kreuzberg	99	8,5	2	2	2	1	3	4	3	6	23	23,2	76	76,8
Pankow	84	7,2	9	2	3	4	4	-	8	5	35	41,7	49	58,3
Charlottenburg-Wilmersdorf	113	9,7	13	6	3	5	4	4	3	2	40	35,4	73	64,6
Spandau	67	5,8	4	5	5	2	4	3	3	4	30	44,8	37	55,2
Steglitz-Zehlendorf	140	12,1	8	5	10	4	6	10	6	2	51	36,4	89	63,6
Tempelhof-Schöneberg	88	7,6	8	5	6	6	2	2	4	2	35	39,8	53	60,2
Neukölln	98	8,5	5	2	6	1	3	3	5	1	26	26,5	72	73,5
Treptow-Köpenick	65	5,6	6	3	1	2	3	2	2	6	25	38,5	40	61,5
Marzahn-Hellersdorf	72	6,2	5	1	4	-	3	5	4	5	27	37,5	45	62,5
Lichtenberg	101	8,7	5	6	2	2	4	3	2	3	27	26,7	74	73,3
Reinickendorf	104	9,0	3	4	3	7	7	3	5	3	35	33,7	69	66,3

Noch: 4.5 Vorausberechnung der bis 2021 altersbedingt¹ aus dem unmittelbaren Landesdienst Berlin ausscheidenden Beschäftigten und deren Vollzeitäquivalente in der Hauptgruppe 05 - Gesundheit, Sport, Umwelt nach Einzelplänen und Bezirken

- Datenbasis September 2014 -

Verwaltungsbereich --- Einzelplan --- Bezirk	Beschäftigte bzw. VZÄ Sept. 2014		Ausscheidende . . .										Verbleibende ... im Jahr 2022	
			bis einschl. 2014 ²	2015	2016	2017	2018	2019	2020	2021	insgesamt		absolut	in % ³
	absolut	%									absolut	in % ³		
05 - Gesundheit, Sport, Umwelt Vollzeitäquivalente														
Insgesamt	1 293,0	x	69,6	47,9	52,3	45,8	50,5	48,2	54,0	60,7	429,0	33,2	864,1	66,8
Hauptverwaltung insgesamt	294,7	100	13,2	9,9	12,2	11,4	11,6	11,0	9,0	14,9	93,2	31,6	201,5	68,4
03 - Regierende/r Bürgermeister/in	-	-	-	-	-	-	-	-	-	-	-	x	-	x
05 - Inneres und Sport	14,6	5,0	-	-	0,5	0,5	1,0	-	-	2,3	4,3	29,5	10,4	71,2
06 - Justiz und Verbraucherschutz (einschl. VerfGH)	87,7	29,8	1,8	4,0	3,0	3,0	-	2,0	2,0	5,0	20,8	23,7	67,0	76,4
09 - Arbeit, Integration und Frauen	4,5	1,5	[2,0]	-	-	-	-	-	2,0	44,4	2,5	55,6
10 - Bildung, Jugend und Wissenschaft	2,3	0,8	[0,8]	-	-	-	-	-	0,8	34,8	1,5	65,2
11 - Gesundheit und Soziales	116,2	39,4	7,0	[21,1]	5,0	4,0	3,6	40,7	35,0	75,5	65,0	
12 - Stadtentwicklung und Umwelt	56,5	19,2	1,5	-	-	1,0	0,4	4,0	2,0	4,0	12,9	22,8	43,6	77,2
13 - Wirtschaft, Technologie und Forschung	-	-	-	-	-	-	-	-	-	-	-	x	-	x
15 - Finanzen (ohne Kapitel 1599)	-	-	-	-	-	-	-	-	-	-	-	x	-	x
15 - Finanzen (nur Kapitel 1599)	12,8	4,3	1,0	2,4	3,6	0,9	3,0	-	1,0	-	11,9	93,0	1,0	7,8
Bezirksverwaltungen insgesamt	998,3	100	56,4	38,0	40,0	34,4	38,9	37,2	45,0	45,8	335,7	33,6	662,6	66,4
Mitte	110,2	11,0	3,0	4,3	2,3	6,3	2,2	3,6	4,9	10,3	36,9	33,5	73,3	66,5
Friedrichshain-Kreuzberg	87,6	8,8	1,8	2,0	2,0	0,5	2,1	3,8	2,8	5,8	20,8	23,7	67,0	76,5
Pankow	78,9	7,9	7,3	1,5	2,9	3,5	4,0	-	8,0	5,0	32,2	40,8	46,7	59,2
Charlottenburg-Wilmersdorf	95,5	9,6	10,5	5,1	2,7	4,0	2,5	3,6	2,1	1,7	32,2	33,7	63,5	66,5
Spandau	59,7	6,0	3,3	4,5	5,0	2,0	3,5	2,7	3,0	4,0	28,0	46,9	31,7	53,1
Steglitz-Zehlendorf	113,2	11,3	5,4	3,5	7,8	3,5	6,0	7,4	5,3	1,0	39,9	35,2	73,4	64,8
Tempelhof-Schöneberg	72,2	7,2	6,1	3,5	4,4	4,3	2,0	1,9	3,7	2,0	27,9	38,6	44,3	61,4
Neukölln	84,2	8,4	3,4	1,4	4,3	1,0	2,5	2,6	3,7	1,0	19,9	23,6	64,3	76,4
Treptow-Köpenick	58,0	5,8	4,4	2,5	1,0	1,2	3,0	2,0	1,7	5,3	21,1	36,4	37,1	64,0
Marzahn-Hellersdorf	67,2	6,7	4,5	1,0	2,9	-	2,5	5,0	4,0	4,8	24,7	36,8	42,6	63,4
Lichtenberg	90,1	9,0	3,8	5,8	2,0	2,0	3,2	2,5	1,5	3,0	23,8	26,4	66,3	73,6
Reinickendorf	81,5	8,2	3,0	3,1	2,8	6,3	5,5	2,0	4,5	1,9	29,1	35,7	52,4	64,3

¹ Annahme: Ausscheiden mit 64 Jahren, Beamte der Polizei, des Kapitels hauptstadtbedingte Aufwendungen im Sicherheitsbereich, der Feuerwehr und des Justizvollzugs (ohne Justizvollzugskrankenhaus) mit 61 Jahren. Ohne Neueinstellungen nach September 2014.

² Enthält auch die die Beschäftigten/Vollzeitäquivalente, die das angenommene Ausscheidensalter bereits erreicht haben, jedoch bisher nicht ausgeschieden sind.

³ Anteil an den jeweils Beschäftigten/Vollzeitäquivalenten im September 2014

4.6 Vorausberechnung der bis 2021 altersbedingt¹ aus dem unmittelbaren Landesdienst Berlin ausscheidenden Beschäftigten und deren Vollzeitäquivalente in der Hauptgruppe 06 - Jugend, Soziales nach Einzelplänen und Bezirken

- Datenbasis September 2014 -

Verwaltungsbereich --- Einzelplan --- Bezirk	Beschäftigte bzw. VZÄ Sept. 2014		Ausscheidende . . .										Verbleibende ... im Jahr 2022	
			bis einschl. 2014 ²	2015	2016	2017	2018	2019	2020	2021	insgesamt		absolut	in % ³
	absolut	%									absolut	in % ³		
06 - Jugend, Soziales Beschäftigte														
Insgesamt	3 173	x	162	144	149	177	126	151	134	160	1 203	37,9	1 970	62,1
Hauptverwaltung insgesamt	599	100	60	56	48	38	28	30	22	31	313	52,3	286	47,7
03 - Regierende/r Bürgermeister/in	-	-	-	-	-	-	-	-	-	-	-	x	-	x
05 - Inneres und Sport	5	0,8	-	-	-	-	[1]	-	1	20,0	4	80,0
06 - Justiz und Verbraucherschutz (einschl. VerfGH)	177	29,5	20	13	10	8	8	7	5	8	79	44,6	98	55,4
09 - Arbeit, Integration und Frauen	4	0,7	-	-	-	[2]	-	-	2	50,0	2	50,0
10 - Bildung, Jugend und Wissenschaft	289	48,2	16	9	13	19	17	20	16	20	130	45,0	159	55,0
11 - Gesundheit und Soziales	14	2,3	-	-	1	[2]	1	[1]	5	35,7
12 - Stadtentwicklung und Umwelt	3	0,5	-	-	-	[-]	2]	2	66,7	1	33,3
13 - Wirtschaft, Technologie und Forschung	-	-	-	-	-	-	-	-	-	-	-	x	-	x
15 - Finanzen (ohne Kapitel 1599)	-	-	-	-	-	-	-	-	-	-	-	x	-	x
15 - Finanzen (nur Kapitel 1599)	107	17,9	24	34	24	8	2	1	-	1	94	87,9	13	12,1
Bezirksverwaltungen insgesamt	2 574	100	102	88	101	139	98	121	112	129	890	34,6	1 684	65,4
Mitte	282	11,0	15	11	8	14	15	16	7	23	109	38,7	173	61,3
Friedrichshain-Kreuzberg	302	11,7	6	8	10	17	12	11	7	19	90	29,8	212	70,2
Pankow	239	9,3	4	3	8	9	2	15	15	9	65	27,2	174	72,8
Charlottenburg-Wilmersdorf	204	7,9	15	10	10	14	9	8	11	7	84	41,2	120	58,8
Spandau	195	7,6	6	6	9	12	7	7	10	7	64	32,8	131	67,2
Steglitz-Zehlendorf	188	7,3	9	6	10	10	6	8	9	7	65	34,6	123	65,4
Tempelhof-Schöneberg	233	9,1	13	10	8	14	8	14	11	17	95	40,8	138	59,2
Neukölln	241	9,4	7	6	4	17	9	9	6	12	70	29,0	171	71,0
Treptow-Köpenick	145	5,6	4	2	6	3	6	11	6	1	39	26,9	106	73,1
Marzahn-Hellersdorf	172	6,7	5	9	11	10	8	10	7	14	74	43,0	98	57,0
Lichtenberg	174	6,8	6	5	6	11	7	3	8	8	54	31,0	120	69,0
Reinickendorf	199	7,7	12	12	11	8	9	9	15	5	81	40,7	118	59,3

Noch: 4.6 Vorausberechnung der bis 2021 altersbedingt¹ aus dem unmittelbaren Landesdienst Berlin ausscheidenden Beschäftigten und deren Vollzeitäquivalente in der Hauptgruppe 06 - Jugend, Soziales nach Einzelplänen und Bezirken

- Datenbasis September 2014 -

Verwaltungsbereich --- Einzelplan --- Bezirk	Beschäftigte bzw. VZÄ Sept. 2014		Ausscheidende . . .										Verbleibende ... im Jahr 2022	
			bis einschl. 2014 ²	2015	2016	2017	2018	2019	2020	2021	insgesamt		absolut	in % ³
	absolut	%									absolut	in % ³		
06 - Jugend, Soziales Vollzeitäquivalente														
Insgesamt	2 903,8	x	131,9	115,8	127,2	161,3	110,7	140,2	126,5	149,2	1 062,8	36,6	1 841,0	63,4
Hauptverwaltung insgesamt	511,6	100	44,9	35,8	33,7	33,2	22,8	26,6	20,7	28,6	246,3	48,1	265,2	51,8
03 - Regierende/r Bürgermeister/in	-	-	-	-	-	-	-	-	-	-	-	x	-	x
05 - Inneres und Sport	4,3	0,8	-	-	-	-	.	.	.	-
06 - Justiz und Verbraucherschutz (einschl. VerfGH)	170,9	33,4	18,6	12,3	10,0	7,8	8,0	6,1	5,0	8,0	75,8	44,4	95,2	55,7
09 - Arbeit, Integration und Frauen	3,8	0,7	-	-	-	[1,8]	-
10 - Bildung, Jugend und Wissenschaft	261,0	51,0	15,0	7,6	12,5	17,7	13,5	17,8	14,9	18,4	117,4	45,0	143,6	55,0
11 - Gesundheit und Soziales	13,3	2,6	-	-	1,0	[2,0]	0,8	[0,5]	4,3	32,3
12 - Stadtentwicklung und Umwelt	2,6	0,5	-	-	-	[1,6]
13 - Wirtschaft, Technologie und Forschung	-	-	-	-	-	-	-	-	-	-	-	x	-	x
15 - Finanzen (ohne Kapitel 1599)	-	-	-	-	-	-	-	-	-	-	-	x	-	x
15 - Finanzen (nur Kapitel 1599)	55,8	10,9	11,4	16,0	10,2	4,7	0,9	1,0	-	1,0	45,2	81,0	10,6	19,0
Bezirksverwaltungen insgesamt	2 392,2	100	87,0	80,0	93,5	128,1	87,8	113,5	105,8	120,7	816,4	34,1	1 575,8	65,9
Mitte	260,0	10,9	11,8	9,8	7,8	11,4	12,9	15,4	6,2	20,4	95,7	36,8	164,4	63,2
Friedrichshain-Kreuzberg	276,8	11,6	5,2	6,0	9,7	16,2	10,2	10,0	6,8	17,8	81,9	29,6	194,9	70,4
Pankow	233,2	9,7	4,0	3,0	7,5	8,2	2,0	15,0	15,0	8,8	63,5	27,2	169,7	72,8
Charlottenburg-Wilmersdorf	184,7	7,7	13,5	8,5	10,0	11,0	8,2	7,5	10,6	6,7	76,0	41,1	108,8	58,9
Spandau	172,1	7,2	4,1	5,4	7,1	11,7	6,1	7,0	8,2	6,1	55,7	32,4	116,4	67,6
Steglitz-Zehlendorf	169,3	7,1	7,4	5,4	8,3	8,6	5,0	7,3	8,8	6,5	57,3	33,8	112,1	66,2
Tempelhof-Schöneberg	216,3	9,0	12,0	8,9	7,5	13,5	7,2	13,0	10,0	15,9	88,0	40,7	128,4	59,4
Neukölln	227,2	9,5	6,5	6,0	4,0	16,3	7,8	8,0	6,0	11,8	66,4	29,2	160,9	70,8
Treptow-Köpenick	139,6	5,8	3,5	2,0	5,5	3,0	5,8	10,6	5,8	1,0	37,2	26,6	102,5	73,4
Marzahn-Hellersdorf	163,6	6,8	3,4	8,9	11,0	9,5	7,5	9,5	6,5	12,8	69,1	42,2	94,5	57,8
Lichtenberg	170,5	7,1	5,1	4,5	6,0	10,8	7,0	3,0	8,0	8,0	52,4	30,7	118,1	69,3
Reinickendorf	178,9	7,5	10,7	11,5	9,2	8,0	8,1	7,3	14,1	5,0	73,9	41,3	104,9	58,6

1 Annahme: Ausscheiden mit 64 Jahren, Beamte der Polizei, des Kapitels hauptstadtbedingte Aufwendungen im Sicherheitsbereich, der Feuerwehr und des Justizvollzugs (ohne Justizvollzugskrankenhaus) mit 61 Jahren. Ohne Neueinstellungen nach September 2014.

2 Enthält auch die die Beschäftigten/Vollzeitäquivalente, die das angenommene Ausscheidensalter bereits erreicht haben, jedoch bisher nicht ausgeschieden sind.

3 Anteil an den jeweils Beschäftigten/Vollzeitäquivalenten im September 2014

4.7 Vorausberechnung der bis 2021 altersbedingt¹ aus dem unmittelbaren Landesdienst Berlin ausscheidenden Beschäftigten und deren Vollzeitäquivalente in der Hauptgruppe 07 - Rechtspflege, -schutz nach Einzelplänen und Bezirken
- Datenbasis September 2014 -

Verwaltungsbereich --- Einzelplan --- Bezirk	Beschäftigte bzw. VZÄ Sept. 2014		Ausscheidende . . .										Verbleibende ... im Jahr 2022	
			bis einschl. 2014 ²	2015	2016	2017	2018	2019	2020	2021	insgesamt		absolut	in % ³
	absolut	%									absolut	in % ³		
07 - Rechtspflege, -schutz Beschäftigte														
Insgesamt	8 466	x	164	137	166	174	218	212	197	233	1 501	17,7	6 965	82,3
Hauptverwaltung insgesamt	8 466	100	164	137	166	174	218	212	197	233	1 501	17,7	6 965	82,3
03 - Regierende/r Bürgermeister/in	-	-	-	-	-	-	-	-	-	-	-	x	-	x
05 - Inneres und Sport	-	-	-	-	-	-	-	-	-	-	-	x	-	x
06 - Justiz und Verbraucherschutz (einschl. VerfGH)	8 282	97,8	157	133	163	172	213	208	192	222	1 460	17,6	6 822	82,4
09 - Arbeit, Integration und Frauen	181	2,1	7	[7]	[8]				5	11	38	21,0	143	79,0
10 - Bildung, Jugend und Wissenschaft	-	-	-	-	-	-	-	-	-	-	-	x	-	x
11 - Gesundheit und Soziales	-	-	-	-	-	-	-	-	-	-	-	x	-	x
12 - Stadtentwicklung und Umwelt	-	-	-	-	-	-	-	-	-	-	-	x	-	x
13 - Wirtschaft, Technologie und Forschung	-	-	-	-	-	-	-	-	-	-	-	x	-	x
15 - Finanzen (ohne Kapitel 1599)	-	-	-	-	-	-	-	-	-	-	-	x	-	x
15 - Finanzen (nur Kapitel 1599)	3	0,0	-	[2]	[1]				-	-	3	100	-	-
Bezirksverwaltungen insgesamt	-	-	-	-	-	-	-	-	-	-	-	x	-	x
Mitte	-	-	-	-	-	-	-	-	-	-	-	x	-	x
Friedrichshain-Kreuzberg	-	-	-	-	-	-	-	-	-	-	-	x	-	x
Pankow	-	-	-	-	-	-	-	-	-	-	-	x	-	x
Charlottenburg-Wilmersdorf	-	-	-	-	-	-	-	-	-	-	-	x	-	x
Spandau	-	-	-	-	-	-	-	-	-	-	-	x	-	x
Steglitz-Zehlendorf	-	-	-	-	-	-	-	-	-	-	-	x	-	x
Tempelhof-Schöneberg	-	-	-	-	-	-	-	-	-	-	-	x	-	x
Neukölln	-	-	-	-	-	-	-	-	-	-	-	x	-	x
Treptow-Köpenick	-	-	-	-	-	-	-	-	-	-	-	x	-	x
Marzahn-Hellersdorf	-	-	-	-	-	-	-	-	-	-	-	x	-	x
Lichtenberg	-	-	-	-	-	-	-	-	-	-	-	x	-	x
Reinickendorf	-	-	-	-	-	-	-	-	-	-	-	x	-	x

Noch: 4.7 Vorausberechnung der bis 2021 altersbedingt¹ aus dem unmittelbaren Landesdienst Berlin ausscheidenden Beschäftigten und deren Vollzeitäquivalente in der Hauptgruppe 07 - Rechtspflege, -schutz nach Einzelplänen und Bezirken

- Datenbasis September 2014 -

Verwaltungsbereich --- Einzelplan --- Bezirk	Beschäftigte bzw. VZÄ Sept. 2014		Ausscheidende . . .										Verbleibende ... im Jahr 2022	
			bis einschl. 2014 ²	2015	2016	2017	2018	2019	2020	2021	insgesamt		absolut	in % ³
	absolut	%									absolut	in % ³		
07 - Rechtspflege, -schutz Vollzeitäquivalente														
Insgesamt	8 129,4	x	153,0	133,3	163,0	170,3	214,1	206,0	193,6	225,6	1 458,9	17,9	6 670,6	82,1
Hauptverwaltung insgesamt	8 129,4	100	153,0	133,3	163,0	170,3	214,1	206,0	193,6	225,6	1 458,9	17,9	6 670,6	82,1
03 - Regierende/r Bürgermeister/in	-	-	-	-	-	-	-	-	-	-	-	x	-	x
05 - Inneres und Sport	-	-	-	-	-	-	-	-	-	-	-	x	-	x
06 - Justiz und Verbraucherschutz (einschl. VerfGH)	7 953,6	97,8	146,5	129,3	160,0	168,3	209,1	202,5	188,6	214,6	1 418,9	17,8	6 534,8	82,2
09 - Arbeit, Integration und Frauen	172,8	2,1	6,5	[7,0]	[7,5]	5,0	11,0
10 - Bildung, Jugend und Wissenschaft	-	-	-	-	-	-	-	-	-	-	-	x	-	x
11 - Gesundheit und Soziales	-	-	-	-	-	-	-	-	-	-	-	x	-	x
12 - Stadtentwicklung und Umwelt	-	-	-	-	-	-	-	-	-	-	-	x	-	x
13 - Wirtschaft, Technologie und Forschung	-	-	-	-	-	-	-	-	-	-	-	x	-	x
15 - Finanzen (ohne Kapitel 1599)	-	-	-	-	-	-	-	-	-	-	-	x	-	x
15 - Finanzen (nur Kapitel 1599)	.	0,0	-	-	-	.	100	-	-
Bezirksverwaltungen insgesamt	-	-	-	-	-	-	-	-	-	-	-	x	-	x
Mitte	-	-	-	-	-	-	-	-	-	-	-	x	-	x
Friedrichshain-Kreuzberg	-	-	-	-	-	-	-	-	-	-	-	x	-	x
Pankow	-	-	-	-	-	-	-	-	-	-	-	x	-	x
Charlottenburg-Wilmersdorf	-	-	-	-	-	-	-	-	-	-	-	x	-	x
Spandau	-	-	-	-	-	-	-	-	-	-	-	x	-	x
Steglitz-Zehlendorf	-	-	-	-	-	-	-	-	-	-	-	x	-	x
Tempelhof-Schöneberg	-	-	-	-	-	-	-	-	-	-	-	x	-	x
Neukölln	-	-	-	-	-	-	-	-	-	-	-	x	-	x
Treptow-Köpenick	-	-	-	-	-	-	-	-	-	-	-	x	-	x
Marzahn-Hellersdorf	-	-	-	-	-	-	-	-	-	-	-	x	-	x
Lichtenberg	-	-	-	-	-	-	-	-	-	-	-	x	-	x
Reinickendorf	-	-	-	-	-	-	-	-	-	-	-	x	-	x

1 Annahme: Ausscheiden mit 64 Jahren, Beamte der Polizei, des Kapitels hauptstadtbedingte Aufwendungen im Sicherheitsbereich, der Feuerwehr und des Justizvollzugs (ohne Justizvollzugskrankenhaus) mit 61 Jahren. Ohne Neueinstellungen nach September 2014.

2 Enthält auch die die Beschäftigten/Vollzeitäquivalente, die das angenommene Ausscheidensalter bereits erreicht haben, jedoch bisher nicht ausgeschieden sind.

3 Anteil an den jeweils Beschäftigten/Vollzeitäquivalenten im September 2014

4.8 Vorausberechnung der bis 2021 altersbedingt¹ aus dem unmittelbaren Landesdienst Berlin ausscheidenden Beschäftigten und deren Vollzeitäquivalente in der Hauptgruppe 08 - Sicherheit nach Einzelplänen und Bezirken

- Datenbasis September 2014 -

Verwaltungsbereich --- Einzelplan --- Bezirk	Beschäftigte bzw. VZÄ Sept. 2014		Ausscheidende . . .										Verbleibende ... im Jahr 2022	
			bis einschl. 2014 ²	2015	2016	2017	2018	2019	2020	2021	insgesamt		absolut	in % ³
	absolut	%									absolut	in % ³		
08 - Sicherheit Beschäftigte														
Insgesamt	24 756	x	248	399	474	554	614	709	747	796	4 541	18,3	20 215	81,7
Hauptverwaltung insgesamt	24 751	100	248	399	474	553	614	709	747	796	4 540	18,3	20 211	81,7
03 - Regierende/r Bürgermeister/in	-	-	-	-	-	-	-	-	-	-	-	x	-	x
05 - Inneres und Sport	24 741	100	248	399	473	552	614	708	747	796	4 537	18,3	20 204	81,7
06 - Justiz und Verbraucherschutz (einschl. VerfGH)	9	0,0	-	-	[2]	-	-	-	-	-	2	22,2	7	77,8
09 - Arbeit, Integration und Frauen	-	-	-	-	-	-	-	-	-	-	-	x	-	x
10 - Bildung, Jugend und Wissenschaft	-	-	-	-	-	-	-	-	-	-	-	x	-	x
11 - Gesundheit und Soziales	-	-	-	-	-	-	-	-	-	-	-	x	-	x
12 - Stadtentwicklung und Umwelt	-	-	-	-	-	-	-	-	-	-	-	x	-	x
13 - Wirtschaft, Technologie und Forschung	-	-	-	-	-	-	-	-	-	-	-	x	-	x
15 - Finanzen (ohne Kapitel 1599)	-	-	-	-	-	-	-	-	-	-	-	x	-	x
15 - Finanzen (nur Kapitel 1599)	1	0,0	-	-	[1]	-	-	-	-	-	1	100	-	-
Bezirksverwaltungen insgesamt	5	100	-	-	- [1]	-	-	-	-	-	1	20,0	4	80,0
Mitte	-	-	-	-	-	-	-	-	-	-	-	x	-	x
Friedrichshain-Kreuzberg	-	-	-	-	-	-	-	-	-	-	-	x	-	x
Pankow	-	-	-	-	-	-	-	-	-	-	-	x	-	x
Charlottenburg-Wilmersdorf	-	-	-	-	-	-	-	-	-	-	-	x	-	x
Spandau	-	-	-	-	-	-	-	-	-	-	-	x	-	x
Steglitz-Zehlendorf	5	100	-	-	- [1]	-	-	-	-	-	1	20,0	4	80,0
Tempelhof-Schöneberg	-	-	-	-	-	-	-	-	-	-	-	x	-	x
Neukölln	-	-	-	-	-	-	-	-	-	-	-	x	-	x
Treptow-Köpenick	-	-	-	-	-	-	-	-	-	-	-	x	-	x
Marzahn-Hellersdorf	-	-	-	-	-	-	-	-	-	-	-	x	-	x
Lichtenberg	-	-	-	-	-	-	-	-	-	-	-	x	-	x
Reinickendorf	-	-	-	-	-	-	-	-	-	-	-	x	-	x

Noch: 4.8 Vorausberechnung der bis 2021 altersbedingt¹ aus dem unmittelbaren Landesdienst Berlin ausscheidenden Beschäftigten und deren Vollzeitäquivalente in der Hauptgruppe 08 - Sicherheit nach Einzelplänen und Bezirken

- Datenbasis September 2014 -

Verwaltungsbereich --- Einzelplan --- Bezirk	Beschäftigte bzw. VZÄ Sept. 2014		Ausscheidende . . .										Verbleibende ... im Jahr 2022		
			bis einschl. 2014 ²	2015	2016	2017	2018	2019	2020	2021	insgesamt		absolut	in % ³	
	absolut	%									absolut	in % ³			
08 - Sicherheit Vollzeitäquivalente															
Insgesamt	24 305,8	x	223,4	389,3	461,4	539,3	606,2	704,0	744,0	789,0	4 456,6	18,3	19 849,3	81,7	
Hauptverwaltung insgesamt	24 301,8	100	223,4	389,3	461,4	538,3	606,2	704,0	744,0	789,0	4 455,6	18,3	19 846,3	81,7	
03 - Regierende/r Bürgermeister/in	-	-	-	-	-	-	-	-	-	-	-	-	x	-	x
05 - Inneres und Sport	24 292,3	100	223,4	389,3	460,9	537,3	606,2	703,0	744,0	789,0	4 453,1	18,3	19 839,3	81,7	
06 - Justiz und Verbraucherschutz (einschl. VerfGH)	.	0,0	-	-	-	-	
09 - Arbeit, Integration und Frauen	-	-	-	-	-	-	-	-	-	-	-	-	x	-	x
10 - Bildung, Jugend und Wissenschaft	-	-	-	-	-	-	-	-	-	-	-	-	x	-	x
11 - Gesundheit und Soziales	-	-	-	-	-	-	-	-	-	-	-	-	x	-	x
12 - Stadtentwicklung und Umwelt	-	-	-	-	-	-	-	-	-	-	-	-	x	-	x
13 - Wirtschaft, Technologie und Forschung	-	-	-	-	-	-	-	-	-	-	-	-	x	-	x
15 - Finanzen (ohne Kapitel 1599)	-	-	-	-	-	-	-	-	-	-	-	-	x	-	x
15 - Finanzen (nur Kapitel 1599)	.	0,0	-	-	-	-	.	100	-	-	
Bezirksverwaltungen insgesamt	4,0	100	-	-	-	[1,0]	-	-	
Mitte	-	-	-	-	-	-	-	-	-	-	-	-	x	-	x
Friedrichshain-Kreuzberg	-	-	-	-	-	-	-	-	-	-	-	-	x	-	x
Pankow	-	-	-	-	-	-	-	-	-	-	-	-	x	-	x
Charlottenburg-Wilmersdorf	-	-	-	-	-	-	-	-	-	-	-	-	x	-	x
Spandau	-	-	-	-	-	-	-	-	-	-	-	-	x	-	x
Steglitz-Zehlendorf	4,0	100	-	-	-	[1,0]	-	-	
Tempelhof-Schöneberg	-	-	-	-	-	-	-	-	-	-	-	-	x	-	x
Neukölln	-	-	-	-	-	-	-	-	-	-	-	-	x	-	x
Treptow-Köpenick	-	-	-	-	-	-	-	-	-	-	-	-	x	-	x
Marzahn-Hellersdorf	-	-	-	-	-	-	-	-	-	-	-	-	x	-	x
Lichtenberg	-	-	-	-	-	-	-	-	-	-	-	-	x	-	x
Reinickendorf	-	-	-	-	-	-	-	-	-	-	-	-	x	-	x

¹ Annahme: Ausscheiden mit 64 Jahren, Beamte der Polizei, des Kapitels hauptstadtbedingte Aufwendungen im Sicherheitsbereich, der Feuerwehr und des Justizvollzugs (ohne Justizvollzugskrankenhaus) mit 61 Jahren. Ohne Neueinstellungen nach September 2014.

² Enthält auch die die Beschäftigten/Vollzeitäquivalente, die das angenommene Ausscheidensalter bereits erreicht haben, jedoch bisher nicht ausgeschieden sind.

³ Anteil an den jeweils Beschäftigten/Vollzeitäquivalenten im September 2014

4.9 Vorausberechnung der bis 2021 altersbedingt¹ aus dem unmittelbaren Landesdienst Berlin ausscheidenden Beschäftigten und deren Vollzeitäquivalente in der Hauptgruppe 09 - Steuern nach Einzelplänen und Bezirken

- Datenbasis September 2014 -

Verwaltungsbereich --- Einzelplan --- Bezirk	Beschäftigte bzw. VZÄ Sept. 2014		Ausscheidende . . .									Verbleibende ... im Jahr 2022		
			bis einschl. 2014 ²	2015	2016	2017	2018	2019	2020	2021	insgesamt		absolut	in % ³
	absolut	%									absolut	in % ³		
09 - Steuern Beschäftigte														
Insgesamt	6 471	x	104	108	155	179	188	204	241	240	1 419	21,9	5 052	78,1
Hauptverwaltung insgesamt	6 471	100	104	108	155	179	188	204	241	240	1 419	21,9	5 052	78,1
03 - Regierende/r Bürgermeister/in	-	-	-	-	-	-	-	-	-	-	-	x	-	x
05 - Inneres und Sport	10	0,2	-	-	[1]	1	-	2	20,0	8	80,0	
06 - Justiz und Verbraucherschutz (einschl. VerfGH)	-	-	-	-	-	-	-	-	-	-	-	x	-	x
09 - Arbeit, Integration und Frauen	-	-	-	-	-	-	-	-	-	-	-	x	-	x
10 - Bildung, Jugend und Wissenschaft	-	-	-	-	-	-	-	-	-	-	-	x	-	x
11 - Gesundheit und Soziales	-	-	-	-	-	-	-	-	-	-	-	x	-	x
12 - Stadtentwicklung und Umwelt	-	-	-	-	-	-	-	-	-	-	-	x	-	x
13 - Wirtschaft, Technologie und Forschung	-	-	-	-	-	-	-	-	-	-	-	x	-	x
15 - Finanzen (ohne Kapitel 1599)	6 459	99,8	104	108	154	178	188	203	240	240	1 415	21,9	5 044	78,1
15 - Finanzen (nur Kapitel 1599)	2	0,0	-	-	[2]	-	-	2	100	-	-	
Bezirksverwaltungen insgesamt	-	-	-	-	-	-	-	-	-	-	-	x	-	x
Mitte	-	-	-	-	-	-	-	-	-	-	-	x	-	x
Friedrichshain-Kreuzberg	-	-	-	-	-	-	-	-	-	-	-	x	-	x
Pankow	-	-	-	-	-	-	-	-	-	-	-	x	-	x
Charlottenburg-Wilmersdorf	-	-	-	-	-	-	-	-	-	-	-	x	-	x
Spandau	-	-	-	-	-	-	-	-	-	-	-	x	-	x
Steglitz-Zehlendorf	-	-	-	-	-	-	-	-	-	-	-	x	-	x
Tempelhof-Schöneberg	-	-	-	-	-	-	-	-	-	-	-	x	-	x
Neukölln	-	-	-	-	-	-	-	-	-	-	-	x	-	x
Treptow-Köpenick	-	-	-	-	-	-	-	-	-	-	-	x	-	x
Marzahn-Hellersdorf	-	-	-	-	-	-	-	-	-	-	-	x	-	x
Lichtenberg	-	-	-	-	-	-	-	-	-	-	-	x	-	x
Reinickendorf	-	-	-	-	-	-	-	-	-	-	-	x	-	x

Noch: 4.9 Vorausberechnung der bis 2021 altersbedingt¹ aus dem unmittelbaren Landesdienst Berlin ausscheidenden Beschäftigten und deren Vollzeitäquivalente in der Hauptgruppe 09 - Steuern nach Einzelplänen und Bezirken

- Datenbasis September 2014 -

Verwaltungsbereich --- Einzelplan --- Bezirk	Beschäftigte bzw. VZÄ Sept. 2014		Ausscheidende . . .										Verbleibende ... im Jahr 2022	
			bis einschl. 2014 ²	2015	2016	2017	2018	2019	2020	2021	insgesamt		absolut	in % ³
	absolut	%									absolut	in % ³		
09 - Steuern Vollzeitäquivalente														
Insgesamt	6 174,0	x	100,3	101,8	144,9	170,0	178,5	196,4	231,4	230,8	1 354,1	21,9	4 819,9	78,1
Hauptverwaltung insgesamt	6 174,0	100	100,3	101,8	144,9	170,0	178,5	196,4	231,4	230,8	1 354,1	21,9	4 819,9	78,1
03 - Regierende/r Bürgermeister/in	-	-	-	-	-	-	-	-	-	-	-	x	-	x
05 - Inneres und Sport	10,0	0,2	-	-	[1,0]	1,0	-	-	-	-	-	-
06 - Justiz und Verbraucherschutz (einschl. VerfGH)	-	-	-	-	-	-	-	-	-	-	-	x	-	x
09 - Arbeit, Integration und Frauen	-	-	-	-	-	-	-	-	-	-	-	x	-	x
10 - Bildung, Jugend und Wissenschaft	-	-	-	-	-	-	-	-	-	-	-	x	-	x
11 - Gesundheit und Soziales	-	-	-	-	-	-	-	-	-	-	-	x	-	x
12 - Stadtentwicklung und Umwelt	-	-	-	-	-	-	-	-	-	-	-	x	-	x
13 - Wirtschaft, Technologie und Forschung	-	-	-	-	-	-	-	-	-	-	-	x	-	x
15 - Finanzen (ohne Kapitel 1599)	6 163,2	99,8	100,3	101,8	144,5	169,7	178,5	195,4	230,4	230,8	1 351,4	21,9	4 811,9	78,1
15 - Finanzen (nur Kapitel 1599)	-	0,0	-	-	[0,9]	-	-	-	-	100	-	-
Bezirksverwaltungen insgesamt	-	-	-	-	-	-	-	-	-	-	-	x	-	x
Mitte	-	-	-	-	-	-	-	-	-	-	-	x	-	x
Friedrichshain-Kreuzberg	-	-	-	-	-	-	-	-	-	-	-	x	-	x
Pankow	-	-	-	-	-	-	-	-	-	-	-	x	-	x
Charlottenburg-Wilmersdorf	-	-	-	-	-	-	-	-	-	-	-	x	-	x
Spandau	-	-	-	-	-	-	-	-	-	-	-	x	-	x
Steglitz-Zehlendorf	-	-	-	-	-	-	-	-	-	-	-	x	-	x
Tempelhof-Schöneberg	-	-	-	-	-	-	-	-	-	-	-	x	-	x
Neukölln	-	-	-	-	-	-	-	-	-	-	-	x	-	x
Treptow-Köpenick	-	-	-	-	-	-	-	-	-	-	-	x	-	x
Marzahn-Hellersdorf	-	-	-	-	-	-	-	-	-	-	-	x	-	x
Lichtenberg	-	-	-	-	-	-	-	-	-	-	-	x	-	x
Reinickendorf	-	-	-	-	-	-	-	-	-	-	-	x	-	x

1 Annahme: Ausscheiden mit 64 Jahren, Beamte der Polizei, des Kapitels hauptstadtbedingte Aufwendungen im Sicherheitsbereich, der Feuerwehr und des Justizvollzugs (ohne Justizvollzugskrankenhaus) mit 61 Jahren. Ohne Neueinstellungen nach September 2014.

2 Enthält auch die die Beschäftigten/Vollzeitäquivalente, die das angenommene Ausscheidensalter bereits erreicht haben, jedoch bisher nicht ausgeschieden sind.

3 Anteil an den jeweils Beschäftigten/Vollzeitäquivalenten im September 2014