

**Prognose der bis 2019 altersbedingt aus dem
unmittelbaren Landesdienst Berlin ausscheidenden
Beschäftigten nach Tätigkeitsgruppen**

- Datenbasis September 2012 -

Sonderauswertung im Auftrag des Abgeordnetenhauses von Berlin

Herausgeber

Statistikstelle Personal
bei der Senatsverwaltung für Finanzen
PStat
Klosterstraße 59
10179 Berlin

Thorsten Steinmann
Tel.: 030 / 9020 - 2137
Mail: thorsten.steinmann@senfin.berlin.de

Allgemeine Auskünfte

René Geister
Tel.: 030 / 9020 - 2273
Mail: rene.geister@senfin.berlin.de

Intranet

www.verwalt-berlin.de/sen/finanzen/pstat

Statistikstelle Personal bei der Senatsverwaltung für Finanzen

Für die Durchführung der Personalstrukturstatistik für den unmittelbaren Landesdienst Berlin wurde die Statistikstelle Personal bei der für die Überwachung und Steuerung der Personalausgaben zuständigen Senatsverwaltung, der Senatsverwaltung für Finanzen, eingerichtet. Sie ist entsprechend § 2 des Personalstrukturstatistikgesetzes organisatorisch, personell und räumlich von den anderen Organisationseinheiten getrennt (abgeschottet).

Fachliche Auskünfte

Britta Mießler
Tel.: 030 / 9020 - 2267
Mail: britta.miessler@senfin.berlin.de

Die Statistikstelle Personal ist eine amtlich betraute Stelle zur Durchführung einer Landesstatistik im Sinne des § 16 Abs. 2 Landesstatistikgesetz.

Die Statistikstelle Personal ist zur Wahrung der Grundsätze der Neutralität, der Objektivität und wissenschaftlichen Unabhängigkeit bei der Erhebung, Aufbereitung, Darstellung und Analyse der Daten verpflichtet.

Inhaltsverzeichnis

Abkürzungsverzeichnis	7
Erläuterungen	8
Übersicht über die ADT-Haupt- und Untergruppen	10
Ergebnisse im Überblick	12
Tabellen	15
1 Unmittelbarer Landesdienst Berlin	15
Prognose der bis 2019 altersbedingt aus dem unmittelbaren Landesdienst Berlin ausscheidenden Beschäftigten und deren Vollzeitäquivalente ...	
1.1 ... nach ADT-Hauptgruppen	19
1.2 ... nach ADT-Untergruppen	20
2 Hauptverwaltung	23
Prognose der bis 2019 altersbedingt aus dem unmittelbaren Landesdienst Berlin ausscheidenden Beschäftigten und deren Vollzeitäquivalente ...	
2.1.1 ... in der Hauptverwaltung nach ADT-Hauptgruppen	27
2.1.2 ... in der Hauptverwaltung nach ADT-Untergruppen	28
2.2.1 ... im Einzelplan 03 nach ADT-Hauptgruppen	33
2.2.2 ... im Einzelplan 03 nach ADT-Untergruppen	34
2.3.1 ... im Einzelplan 05 nach ADT-Hauptgruppen	37
2.3.2 ... im Einzelplan 05 nach ADT-Untergruppen	38
2.4.1 ... im Einzelplan 06 (einschl. VerfGH) nach ADT-Hauptgruppen	41
2.4.2 ... im Einzelplan 06 (einschl. VerfGH) nach ADT-Untergruppen	42
2.5.1 ... im Einzelplan 09 nach ADT-Hauptgruppen	45
2.5.2 ... im Einzelplan 09 nach ADT-Untergruppen	46
2.6.1 ... im Einzelplan 10 nach ADT-Hauptgruppen	49
2.6.2 ... im Einzelplan 10 nach ADT-Untergruppen	50
2.7.1 ... im Einzelplan 11 nach ADT-Hauptgruppen	53
2.7.2 ... im Einzelplan 11 nach ADT-Untergruppen	54
2.8.1 ... im Einzelplan 12 nach ADT-Hauptgruppen	57
2.8.2 ... im Einzelplan 12 nach ADT-Untergruppen	58
2.9.1 ... im Einzelplan 13 nach ADT-Hauptgruppen	61
2.9.2 ... im Einzelplan 13 nach ADT-Untergruppen	62
2.10.1 ... im Einzelplan 15 nach ADT-Hauptgruppen	65
2.10.2 ... im Einzelplan 15 nach ADT-Untergruppen	66
2.11.1 ... im Einzelplan 28 nach ADT-Hauptgruppen	69
2.11.2 ... im Einzelplan 28 nach ADT-Untergruppen	70

3	Bezirksverwaltungen	73
---	---------------------	----

Prognose der bis 2019 altersbedingt aus dem unmittelbaren Landesdienst Berlin ausscheidenden Beschäftigten und deren Vollzeitäquivalente ...

3.1.1	... in den Bezirksverwaltungen nach ADT-Hauptgruppen	77
3.1.2	... in den Bezirksverwaltungen nach ADT-Untergruppen	78
3.2	... im Bezirk Mitte nach ADT-Hauptgruppen	82
3.3	... im Bezirk Friedrichshain-Kreuzberg nach ADT-Hauptgruppen	83
3.4	... im Bezirk Pankow nach ADT-Hauptgruppen	84
3.5	... im Bezirk Charlottenburg-Wilmersdorf nach ADT-Hauptgruppen	85
3.6	... im Bezirk Spandau nach ADT-Hauptgruppen	86
3.7	... im Bezirk Steglitz-Zehlendorf nach ADT-Hauptgruppen	87
3.8	... im Bezirk Tempelhof-Schöneberg nach ADT-Hauptgruppen	88
3.9	... im Bezirk Neukölln nach ADT-Hauptgruppen	89
3.10	... im Bezirk Treptow-Köpenick nach ADT-Hauptgruppen	90
3.11	... im Bezirk Marzahn-Hellersdorf nach ADT-Hauptgruppen	91
3.12	... im Bezirk Lichtenberg nach ADT-Hauptgruppen	92
3.13	... im Bezirk Reinickendorf nach ADT-Hauptgruppen	93

4	Hauptgruppen	95
---	--------------	----

Prognose der bis 2019 altersbedingt aus dem unmittelbaren Landesdienst Berlin ausscheidenden Beschäftigten und deren Vollzeitäquivalente ...

4.1.1	... in der Hauptgruppe 01 - Allgemeine Verwaltung (einschl. Ordnung) nach Verwaltungsbereichen	97
4.1.2	... in der Hauptgruppe 01 - Allgemeine Verwaltung (einschl. Ordnung) nach Einzelplänen und Bezirken	98
4.2.1	... in der Hauptgruppe 02 - Tarifbeschäftigte (früher BMT-G) nach Verwaltungsbereichen	101
4.2.2	... in der Hauptgruppe 02 - Tarifbeschäftigte (früher BMT-G) nach Einzelplänen und Bezirken	102
4.3.1	... in der Hauptgruppe 03 - Bauen/Planen, Vermessen; Betriebstechnik nach Verwaltungsbereichen	105
4.3.2	... in der Hauptgruppe 03 - Bauen/Planen, Vermessen; Betriebstechnik nach Einzelplänen und Bezirken	106
4.4.1	... in der Hauptgruppe 04 - Bildung, Forschung, Kultur, Wissenschaft nach Verwaltungsbereichen	109
4.4.2	... in der Hauptgruppe 04 - Bildung, Forschung, Kultur, Wissenschaft nach Einzelplänen und Bezirken	110
4.5.1	... in der Hauptgruppe 05 - Gesundheit, Sport, Umwelt nach Verwaltungsbereichen	113
4.5.2	... in der Hauptgruppe 05 - Gesundheit, Sport, Umwelt nach Einzelplänen und Bezirken	114
4.6.1	... in der Hauptgruppe 06 - Jugend, Soziales nach Verwaltungsbereichen	117
4.6.2	... in der Hauptgruppe 06 - Jugend, Soziales nach Einzelplänen und Bezirken	118
4.7.1	... in der Hauptgruppe 07 - Rechtspflege, -schutz nach Verwaltungsbereichen	121
4.7.2	... in der Hauptgruppe 07 - Rechtspflege, -schutz nach Einzelplänen und Bezirken	122
4.8.1	... in der Hauptgruppe 08 - Sicherheit nach Verwaltungsbereichen	125
4.8.2	... in der Hauptgruppe 08 - Sicherheit nach Einzelplänen und Bezirken	126
4.9.1	... in der Hauptgruppe 09 - Steuern nach Verwaltungsbereichen	129
4.9.2	... in der Hauptgruppe 09 - Steuern nach Einzelplänen und Bezirken	130

Abbildungen

1	Beschäftigte des unmittelbaren Landesdienstes Berlin im September 2012 und prognostizierte verbleibende Beschäftigte im Jahr 2020 nach ADT-Hauptgruppen	17
2	Beschäftigte des unmittelbaren Landesdienstes Berlin im September 2012 nach ADT-Hauptgruppen	18
3	Beschäftigte des unmittelbaren Landesdienstes Berlin in der Hauptverwaltung im September 2012 und prognostizierte verbleibende Beschäftigte im Jahr 2020 nach ADT-Hauptgruppen	25
4	Beschäftigte des unmittelbaren Landesdienstes Berlin ¹⁾ in der Hauptverwaltung im September 2012 nach ADT-Hauptgruppen	26
5	Beschäftigte des unmittelbaren Landesdienstes Berlin in der Hauptverwaltung im September 2012 nach Einzelplänen und ADT-Hauptgruppen in Prozent	31

Beschäftigte des unmittelbaren Landesdienstes Berlin im September 2012 nach ADT-Hauptgruppen ...

6	... im Einzelplan 03 - Regierende/r Bürgermeister/in	32
7	... im Einzelplan 09 - Arbeit, Integration und Frauen	36
8	... im Einzelplan 06 - Justiz und Verbraucherschutz (einschl. VerfGH)	40
9	... im Einzelplan 09 - Arbeit, Integration und Frauen	44
10	... im Einzelplan 10 - Bildung, Jugend und Wissenschaft	48
11	... im Einzelplan 11 - Gesundheit und Soziales	52
12	... im Einzelplan 12 - Stadtentwicklung und Umwelt	56
13	... im Einzelplan 13 - Wirtschaft, Technologie und Forschung	60
14	... im Einzelplan 15 - Finanzen	64
15	... im Einzelplan 28 - Zentrale Personalangelegenheiten - Stellenpool	68
16	Beschäftigte des unmittelbaren Landesdienstes Berlin in den Bezirksverwaltungen im September 2012 und prognostizierte verbleibende Beschäftigte im Jahr 2020 nach ADT-Hauptgruppen	75
17	Beschäftigte des unmittelbaren Landesdienstes Berlin in der Bezirksverwaltungen im September 2012 nach ADT-Hauptgruppen	76
18	Beschäftigte des unmittelbaren Landesdienstes Berlin in den Bezirksverwaltungen im September 2012 nach Bezirken und ADT-Hauptgruppen in Prozent	81

Beschäftigte im September 2012 und prognostizierte verbleibende Beschäftigte im Jahr 2020 ...

19	... in der Hauptgruppe 01 - Allgemeine Verwaltung (einschl. Ordnung) nach Verwaltungsbereichen	97
20	... in der Hauptgruppe 02 - Tarifbeschäftigte (früher BMT-G) nach Verwaltungsbereichen	101
21	... in der Hauptgruppe 03 - Bauen/Planen, Vermessen; Betriebstechnik nach Verwaltungsbereichen	105
22	... in der Hauptgruppe 04 - Bildung, Forschung, Kultur, Wissenschaft nach Verwaltungsbereichen	109
23	... in der Hauptgruppe 05 - Gesundheit, Sport, Umwelt nach Verwaltungsbereichen	113
24	... in der Hauptgruppe 06 - Jugend, Soziales nach Verwaltungsbereichen	117
25	... in der Hauptgruppe 07 - Rechtspflege, -schutz nach Verwaltungsbereichen	121
26	... in der Hauptgruppe 08 - Sicherheit nach Verwaltungsbereichen	125
27	... in der Hauptgruppe 09 - Steuern nach Verwaltungsbereichen	129

Abkürzungsverzeichnis

Abghs	Abgeordnetenhaus
ADT	Amts-, Dienst- und Tätigkeitsbezeichnung
Ang.	Angestellte
berufsb.	berufsbildend
BezV	Bezirksverwaltung
BezBm	Bezirksbürgermeister/in
BezSt	Bezirksstadtrat/ -rätin
BlnBDI	Berliner Beauftragter für Datenschutz und Informationsfreiheit
BMT-G	Bundsmanteltarifvertrag für Arbeiter gemeindlicher Verwaltungen und Betriebe
HauptV	Hauptverwaltung
IPV	Integrierte Personalverwaltung
Kremat.	Krematorien
LVwA	Landesverwaltungsamt
Materialwirtsch.	Materialwirtschaft
Med.-hilfsd.	Medizinalhilfsdienst
med.-techn.	medizinisch-technisch
PolPräs	Der Polizeipräsident in Berlin
progn.	prognostiziert
RH	Rechnungshof
Sept.	September
soz.	sozial
SSC	Service- und Systemunterstützungszentrum
Strafgerichtsb.	Strafgerichtsbarkeit
techn.	technisch
VerfGH	Verfassungsgerichtshof
VerwD, Verwaltungsd.	Verwaltungsdienst
VZÄ	Vollzeitäquivalent

Erläuterungen

Allgemeines

Ziel und Zweck der Statistik

Mit diesem Bericht legt die Statistikstelle Personal tätigkeitsbezogene Prognosen über das altersbedingte Ausscheiden der Beschäftigten im unmittelbaren Landesdienst vor. Sie bilden eine Ergänzung zu den Ausscheidensprognosen, die auf Basis der Behördenstruktur erfolgen und im Rahmen des jährlichen Personalbestandsberichts vorgelegt werden.

Rechtsgrundlage

Gesetz über die Statistik der Personalstruktur und der Personalkosten im unmittelbaren Landesdienst (Personalstrukturstatistikgesetz – PSSG) vom 2. Dezember 2004, GVBl., 60. Jg., Nr. 48 vom 14. Dezember 2004, S. 490.

Datenerhebung

In den einzelnen Personalverwaltungen dezentral vorhandene Beschäftigtendaten werden in pseudonymisierter Form über eine Schnittstelle aus dem IPV-Verfahren monatlich an die zentrale Personalstrukturdatenbank der Statistikstelle Personal bei der Senatsverwaltung für Finanzen übergeben.

Berichtsmonat

September 2012

Stand der Ergebnisse

Erhebungstermin ist der November 2012. Somit fließen in die Ergebnisse des Berichtsmonats die in den zwei Folgemonaten im IPV-Verfahren eingepflegten rückwirkenden Änderungen ein. Erst zu diesem Zeitpunkt ist ein stabiler Datenstand erreicht.

Grundgesamtheit

Die Grundgesamtheit umfasst Beschäftigte des unmittelbaren Landesdienstes und zwar der

- Hauptverwaltung und der
- Bezirksverwaltungen.

Die Beschäftigten des Verfassungsgerichtshofes werden der Hauptverwaltung zugeordnet.

Einbezogen sind die Beurlaubten und die geringfügig Beschäftigten.

Nicht enthalten in der Grundgesamtheit sind die Beschäftigten

- der Verwaltung des Abgeordnetenhauses
- des Rechnungshofes
- des Berliner Beauftragten für Datenschutz und Informationsfreiheit
- der Betriebe nach § 26 LHO
- der Eigenbetriebe
- in Ausbildung

sowie die

- Beamten und Beamtinnen der ehemaligen Krankenhausbetriebe im Personalüberhang und
- Beschäftigten der Berliner Forsten mit Tätigkeiten in der Waldarbeit.

Geheimhaltung und Datenschutz

Nach § 16 LStatG sind Einzelangaben grundsätzlich geheim zu halten, soweit durch besondere Rechtsvorschriften nichts anderes bestimmt ist.

Zeichenerklärung

- nichts vorhanden
- Zahlenwert unbekannt oder geheim zu halten
- [] Zahlenwert in Klammern: Zusammenfassung mehrerer Tabellenfelder
- x Tabellenfach gesperrt, weil Aussage nicht sinnvoll
- ... Angabe fällt später an

Tätigkeitsbezogene Informationen in IPV

Zur Abbildung tätigkeitsbezogener Informationen wurde von der Senatsverwaltung für Finanzen zusammen mit dem SSC (Service- und Systemunterstützungs-Center) eine Systematik entwickelt, die den Erfordernissen der Stellenwirtschaft und Stellenplanung entspricht. Im Verfahren Integrierte Personalverwaltung (IPV) wird diese Systematik gleichermaßen sowohl auf Stellen (Arbeitsgebiete) als auch auf Beschäftigte angewendet; sie beinhaltet folgende Merkmale:

- **Amts-, Dienst- und Tätigkeitsbezeichnung** (ADT-Bezeichnung):
Die ADT-Bezeichnungen entsprechen bei Beamten und Beamtinnen den Amts- oder Dienstbezeichnungen. Bei den übrigen Beschäftigten werden in der Regel die Tätigkeitsbezeichnungen herangezogen, wie sie in den (tariflichen) Vorschriften zur Eingruppierung verwendet werden.

- ADT-Untergruppe:
Die Bildung der ADT-Untergruppen orientiert sich an den Laufbahn(fach)richtungen der Beamten und Beamtinnen. Die Tätigkeiten der ehemaligen Angestellten werden, soweit möglich, analog zugeordnet. Für die Tätigkeiten der ehemaligen Arbeiter und Arbeiterinnen gibt es eigene Untergruppen.
- ADT-Hauptgruppe:
Die ADT-Hauptgruppe ist die Zusammenfassung der Untergruppen im Interesse größerer Übersichtlichkeit. Zum Beispiel in die Bereiche Allgemeine Verwaltung, Jugend/Soziales, Sicherheit oder Rechtspflege/-schutz. Diese Differenzierung folgt nicht der Einzelplansystematik im Berliner Haushaltsplan. Für die Tätigkeiten der ehemaligen Arbeiterinnen und Arbeiter sieht IPV die Hauptgruppe „Tarifbeschäftigte (früher BMT-G)“ vor.

Die Struktur der Haupt- und Untergruppen zeigt die Schwerpunkte der Tätigkeiten in der Verwaltung des Landes Berlin. Auf die Ausweisung der einzelnen Amts-, Dienst- und Tätigkeitsbezeichnungen – mehr als 500 – wurde verzichtet.

Bei der Zuordnung einzelner Amts-, Dienst- und Tätigkeitsbezeichnungen zu Haupt- und Untergruppen gibt es Besonderheiten:

- Tätigkeitsbezeichnungen sind nicht immer einer einzigen ADT-Untergruppe zugeordnet. Beispiel: Die Tätigkeit „Psychologin/ Psychologe“ kann in den ADT-Untergruppen „Humanmedizin“, „Jugendpflege“ oder „Sozialwesen“ vorhanden sein.
- Ähnliche Tätigkeiten sind nicht immer in einer Untergruppe zusammengefasst. Beispiel: „Gärtner/-in“ und „Gärtnermeister/-in“ sind unterschiedlichen Untergruppen zugeordnet, da sie ehemals unterschiedlichen Statusgruppen (Arbeiter und Arbeiterinnen bzw. Angestellte) angehören.

Eine Übersicht der vorhandenen neun Hauptgruppen und 75 Untergruppen befindet sich am Ende der Erläuterungen. Die ersten vier Untergruppen (0101 bis 0104) beziehen sich direkt auf die allgemeine Verwaltung. Sie wurden in diesem Bericht zu einer Gruppe „Allgemeine Verwaltung“ zusammengefasst.

Datenqualität

Im Ergebnis bisher vorgenommener Qualitätsprüfungen sind folgende Mängel in der Datenqualität festzustellen:

- Die ADT-Merkmale liegen nicht für jeden Beschäftigten vor. (Im Bericht: „Keine Angabe“).
- Die eingepflegten Daten sind nicht widerspruchsfrei. Aus der Sichtung des Datenmaterials allein ist nicht zu erkennen, welche der Eingaben richtig sind.
- Die ADT-Bezeichnung korrespondiert nicht mit anderen Strukturmerkmalen wie z.B. der Statusgruppe eines Beschäftigten.

Diese Mängel betreffen in der Regel nur eine geringe Anzahl von Beschäftigten.

Eine Besonderheit ist im Bereich Justiz (Einzelplan 06 einschl. Einzelplan 02 - Verfassungsgerichtshof) zu verzeichnen. Hier werden bei der Datenpflege der ADT-Untergruppe innerhalb der Hauptgruppe 07 - Rechtspflege, -schutz - Gesichtspunkte angewendet, die nur teilweise zur Abbildung der entsprechenden Laufbahn(fach)richtungen führen. Aus diesem Grund wird für den Bereich Justiz die Hauptgruppe 07 nicht nach ADT-Untergruppen aufgliedert.

Grundsätzlich sollte bei der Verwendung der Ergebnisse berücksichtigt werden, dass es bisher nicht möglich war, die Datenqualität flächendeckend zu bewerten; Referenzdaten liegen nur für ausgewählte Personengruppen vor.

Merkmale

Einzelplan

Oberste Gliederungsebene der Organisationseinheit nach der Haushaltssystematik des Landes Berlin; entspricht für die Hauptverwaltung im wesentlichen der Ressortverteilung.

Vollzeitäquivalente

Die Berechnung der Zahl der Vollzeitäquivalente erfolgt durch Aufsummieren der individuellen Arbeitszeitfaktoren der Beschäftigten. Auftretende Abweichungen sind auf Rundungen bzw. auf die Aufsummierung zu unterschiedlichen Aggregationsebenen zurückzuführen.

Übersicht über die ADT-Haupt- und Untergruppen

Hauptgruppe		Untergruppe	
Schlüssel	Bezeichnung	Schlüssel	Bezeichnung
01	Allgemeine Verwaltung (einschl. Ordnung)	0101	Allg. Verw. (BezV): BezBm, BezSt
		0102	Allg. Verw. (BezV): Nichttechn. VerwD
		0103	Allg. Verw. (HauptV): Amtsträger, Senat
		0104	Allg. Verw. (HauptV): Nichttechn. VerwD
		0105	Arbeitsschutz
		0106	Datenverarbeitung
		0107	Eichwesen
		0108	Rechnungsprüfung
		0109	Techn. Tätigkeit (außer Bau/Vermessg)
02	Tarifbeschäftigte (früher BMT-G)	0201	Bau/Wartung von Stromanlagen
		0202	Bautätigkeiten (außer an Stromanlagen)
		0203	Garten-/Friedhofs-/Forstpflge, Kremat.
		0204	Gebäude-/Materialwirtsch., Vervielfältigung
		0205	Küchentätigkeiten
		0206	Metallbe-/verarbeitung/Kfz-Wartung
		0207	Personen-/Materialtransport
		0208	Sportanlagenbetrieb
		0209	Wäschereitätigkeiten
		0210	Weitere Tätigkeiten
03	Bauen/Planen, Vermessen; Betriebstechnik	0301	Bautechnik (Fernmeldetechnik)
		0302	Bautechnik (Gartenbau)
		0303	Bautechnik (Hochbau)
		0304	Bautechnik (Ingenieurbau, Tiefbau)
		0305	Bautechnik (Maschinenbau)
		0306	Bautechnik (Übriges)
		0307	Betriebstechnik
		0308	Vermessung
		0309	Bauingenieurwesen (Stadtbauwesen)
		0310	Bauingenieurwesen (Straßenwesen)
		0311	Hochbau bzw. Fachtechnik
		0312	Hochbau (Stadtplanung)
		0313	Landschaftsplanung
		0314	Forstwesen
04	Bildung, Forschung, Kultur, Wissenschaft	0401	Archivwesen
		0402	Büchereiwesen
		0403	Fachschuldienst
		0404	Schulaufsichtsdienst
		0405	Schuldienst (allgemeinbildend, berufs.)
		0406	Volkshochschuldienst
		0407	Wissenschaftl. Tätigkeit, Museumsdienst
		0408	Tätigkeit an Theatern und Bühnen

Noch: Übersicht über die ADT-Haupt- und Untergruppen

Hauptgruppe		Untergruppe	
Schlüssel	Bezeichnung	Schlüssel	Bezeichnung
05	Gesundheit, Sport, Umwelt	0501	Grünpflege, Fischerei-, Forstwesen, Umwelt
		0502	Humanmedizin
		0503	Medizinalhilfsdienst, med.-techn. Dienst
		0504	Pflegedienste
		0505	Pharmaziewesen
		0506	Tiermedizin
		0507	Zahnmedizin
06	Jugend, Soziales	0601	Erziehungsdienst
		0602	Jugendpflege
		0603	Sozialwesen
		0604	Wirtschaftspersonal in Heimen
07	Rechtspflege, -schutz	0701	Allgemeine Justiz (Rechtspflege)
		0702	Gerichtsvollziehung
		0703	Verwaltungsd. an Justizvollzugsanstalten
		0704	Justizvollstreckung
		0705	Justizvollzug (Ärztlicher Dienst)
		0706	Justizvollzug (Aufsichtsdienst)
		0707	Justizvollzug (Krankenpflegedienst)
		0708	Justizvollzug (Soz.-, Med.-hilfsd., uam)
		0709	Justizvollzug (Werkdienst)
		0710	Rechtsprechung (Arbeitsgerichtsbarkeit)
		0711	Rechtsprechung (Finanzgerichtsbarkeit)
		0712	Rechtsprechung (Sozialgerichtsbarkeit)
		0713	Rechtsprechung (Verwaltungsgerichtsbarkeit)
		0714	Rechtsprechung (Zivil-/Strafgerichtsbarkeit)
		0715	Staatsanwaltschaft, Amtsanwaltschaft
08	Sicherheit	0801	Feuerwehrvollzug
		0802	Polizeiverwaltung
		0803	Polizeivollzug (Gewerbeaufsicht)
		0804	Polizeivollzug (Kriminalpolizei)
		0805	Polizeivollzug (Schutzpolizei)
		0806	Technischer Dienst beim PolPräs
		0807	Vollzugsnaher Polizeidienst
09	Steuern	0901	Steuerwesen

Quelle: LVwA, SSC

Ergebnisse im Überblick

Im September 2012 befanden sich 112 833 Beschäftigte im unmittelbaren Landesdienst Berlin¹, das entspricht knapp 105 130 Vollzeitäquivalenten (VZÄ). Für 110 635 Beschäftigte (rd. 103 164 VZÄ) ist ersichtlich, welcher ADT-Hauptgruppe sie zugeordnet sind. Das ist ein Anteil von 98,1 %.

Für 2 198 Beschäftigte fehlt die Angabe zur ADT-Haupt- und/oder ADT-Untergruppe. Dies betrifft mit 86,7 % (1 905 Beschäftigte) hauptsächlich den Einzelplan 10 - Bildung, Wissenschaft und Forschung.

Die nachfolgende Übersicht enthält die einzelnen ADT-Hauptgruppen in absteigender Reihenfolge der Beschäftigtenzahl.

Verteilung der ADT-Hauptgruppen auf die Verwaltungsbereiche

Die ADT-Hauptgruppen korrespondieren zum Teil mit den Ressorts der Hauptverwaltung. So sind nahezu vollzählig die Beschäftigten der Hauptgruppe „Sicherheit“ im Einzelplan 05 - Inneres und Sport tätig, und die Beschäftigten der Hauptgruppe „Steuern“ nahezu vollzählig im Einzelplan 15 - Finanzen. Die Beschäftigten der Hauptgruppe „Rechtspflege, -schutz“ sind zu 97,6 % im Einzelplan 06 - Justiz (einschl. VerfGH) zu finden und zu 2,3 % im Einzelplan 09 - Integration, Arbeit und Soziales.

Die Beschäftigten der ADT-Hauptgruppe „Bildung, Forschung, Kultur, Wissenschaft“ sind zu 96,4 % im Einzelplan 10 - Bildung, Wissenschaft und Forschung tätig. Hierzu gehört zum größten Teil das pädagogische Personal an den

ADT-Hauptgruppe	Personalbestand Sept. 2012		Progn. Verbleibende im Jahr 2020		Veränderung	
	abs.	in %	abs.	in %	abs.	in %
	Beschäftigte					
Insgesamt	112 833	100	79 653	100	-33 180	-29,4
Bildung, Forschung, Kultur, Wissenschaft	34 841	30,9	22 971	28,8	-11 870	-34,1
Sicherheit	24 593	21,8	19 918	25,0	-4 675	-19,0
Allgemeine Verwaltung (einschl. Ordnung)	24 109	21,4	16 503	20,7	-7 606	-31,5
Rechtspflege, -schutz	8 404	7,4	6 840	8,6	-1 564	-18,6
Steuern	6 460	5,7	4 956	6,2	-1 504	-23,3
Tarifbeschäftigte (früher BMT-G)	4 519	4,0	2 950	3,7	-1 569	-34,7
Jugend, Soziales	3 422	3,0	1 988	2,5	-1 434	-41,9
Bauen/Planen, Vermessen; Betriebstechnik	2 788	2,5	1 585	2,0	-1 203	-43,1
Gesundheit, Sport, Umwelt	1 499	1,3	928	1,2	-571	-38,1
Keine Angabe	2 198	1,9	1 014	1,3	-1 184	-53,9
	Vollzeitäquivalente					
Insgesamt	105 128,3	100	75 370,4	100	-29 757,9	-28,3
Bildung, Forschung, Kultur, Wissenschaft	32 031,3	30,5	21 137,2	28,0	-10 894,1	-34,0
Sicherheit	24 096,8	22,9	19 547,4	25,9	-4 549,4	-18,9
Allgemeine Verwaltung (einschl. Ordnung)	21 752,1	20,7	15 466,3	20,5	-6 285,8	-28,9
Rechtspflege, -schutz	8 040,8	7,6	6 537,0	8,7	-1 503,8	-18,7
Steuern	6 128,5	5,8	4 706,9	6,2	-1 421,6	-23,2
Tarifbeschäftigte (früher BMT-G)	4 225,3	4,0	2 881,0	3,8	-1 344,3	-31,8
Jugend, Soziales	3 058,7	2,9	1 847,3	2,5	-1 211,4	-39,6
Bauen/Planen, Vermessen; Betriebstechnik	2 540,6	2,4	1 507,3	2,0	-1 033,3	-40,7
Gesundheit, Sport, Umwelt	1 289,9	1,2	820,2	1,1	-469,7	-36,4
Keine Angabe	1 964,4	1,9	919,7	1,2	-1 044,7	-53,2

allgemeinbildenden und berufsbildenden Schulen. Weitere 3,1 % sind in den Bezirksverwaltungen tätig, z.B. im Büchereiwesen. Die Beschäftigten der übrigen ADT-Hauptgruppen verteilen sich in unterschiedlichem Maße auf die Verwaltungsbereiche, wie nachstehende Übersicht zeigt:

ADT-Hauptgruppe	Hauptverwaltung	Bezirksverwaltungen
Gesundheit, Sport, Umwelt	22,5 %	77,5 %
Jugend, Soziales	21,6 %	78,4 %
Tarifbeschäftigte (ehem. Arbeiter)	33,7 %	66,3 %
Bauen/Planen, Vermessen; Betriebstechnik	35,6 %	64,4 %
Allg. Verwaltung (einschl. Ordnung)	43,8 %	56,2 %

In der ADT-Hauptgruppe „Allgemeine Verwaltung (einschl. Ordnung)“ sind zum größten Teil Beamte und Beamtinnen des allgemeinen nichttechnischen Verwaltungsdienstes sowie vergleichbare Tarifbeschäftigte vertreten. Sie sind vor allem mit fachspezifischen Verwaltungsaufgaben in den Ressorts der Hauptverwaltung und den Ämtern der Bezirksverwaltungen (z.B. in den Jugend-, Sozial- oder Bürgerämtern) betraut. Darüber hinaus werden zu dieser Hauptgruppe Beschäftigte gezählt, die für einen funktionierenden Dienstbetrieb erforderlich sind (z.B. Beschäftigte in der Datenverarbeitung). Innerhalb der Bezirksverwaltungen nimmt diese Hauptgruppe einen Anteil von 58,1 % ein, innerhalb der Hauptverwaltung sind es 11,8 %.

ADT-Untergruppen

Eine gegenüber der ADT-Hauptgruppe differenziertere Sicht ist mit Hilfe der ADT-Untergruppen möglich. Hier sei auf die entsprechenden Tabellen im Bericht verwiesen, nachfolgend zwei Beispiele:

Die ADT-Hauptgruppe „Sicherheit“ beinhaltet hauptsächlich:

- Polizeivollzug (Schutzpolizei)	54,7 %
- Polizeiverwaltung	17,9 %
- Feuerwehrvollzug	14,5 %
- Polizeivollzug (Kriminalpolizei)	11,9 %

Innerhalb der ADT-Hauptgruppe „Gesundheit, Sport, Umwelt“ sind mehrere unterschiedliche Tätigkeitsgruppen erkennbar. Die größten sind:

- Medizinalhilfsdienst, medizinisch-technischer Dienst	38,0 %
- Humanmedizin	28,4 %
- Grünpflege, Fischerei-, Forstwesen, Umwelt	12,5 %

Prognostizierte Verbleibende im Jahr 2020

Unter der Annahme des altersbedingten Ausscheidens² wird es – ohne Berücksichtigung weiterer Faktoren – zu Beginn des Jahres 2020 einen Personalbestand von 79 653 Beschäftigten (rd. 75 370 VZÄ) geben. Gegenüber dem September 2012 entspricht das einer Verringerung um mehr als ein Viertel (-29,4 % bei Beschäftigten, -28,3 % bei VZÄ).

Die Hauptgruppen mit den drei höchsten prognostizierten absoluten Rückgängen auf Grund altersbedingten Ausscheidens sind die Hauptgruppe „Bildung, Forschung, Kultur, Wissenschaft“ (- 11 870 Beschäftigte), die Hauptgruppe „Allgemeine Verwaltung (einschl. Ordnung)“ (- 7 606 Beschäftigte) und die Hauptgruppe „Sicherheit“ (- 4 675 Beschäftigte).

Vom Ausscheiden des Personals sind die ADT-Hauptgruppen in unterschiedlichem Ausmaß betroffen. Hier die Anteile der prognostizierten verbleibenden Beschäftigten:

- Bauen/Planen, Vermessen; Betriebstechnik	56,9 %
- Jugend, Soziales	59,1 %
- Gesundheit, Sport, Umwelt	61,9 %
- Tarifbeschäftigte (ehem. Arbeiter)	65,3 %
- Bildung, Forschung, Kultur, Wissenschaft	65,9 %
- Allg. Verwaltung, inkl. Ordnung	68,5 %
- Steuern	76,7 %
- Sicherheit	81,0 %
- Rechtspflege, -schutz	81,4 %

Weiterführende Informationen können dem nachfolgenden Zahlenmaterial entnommen werden.

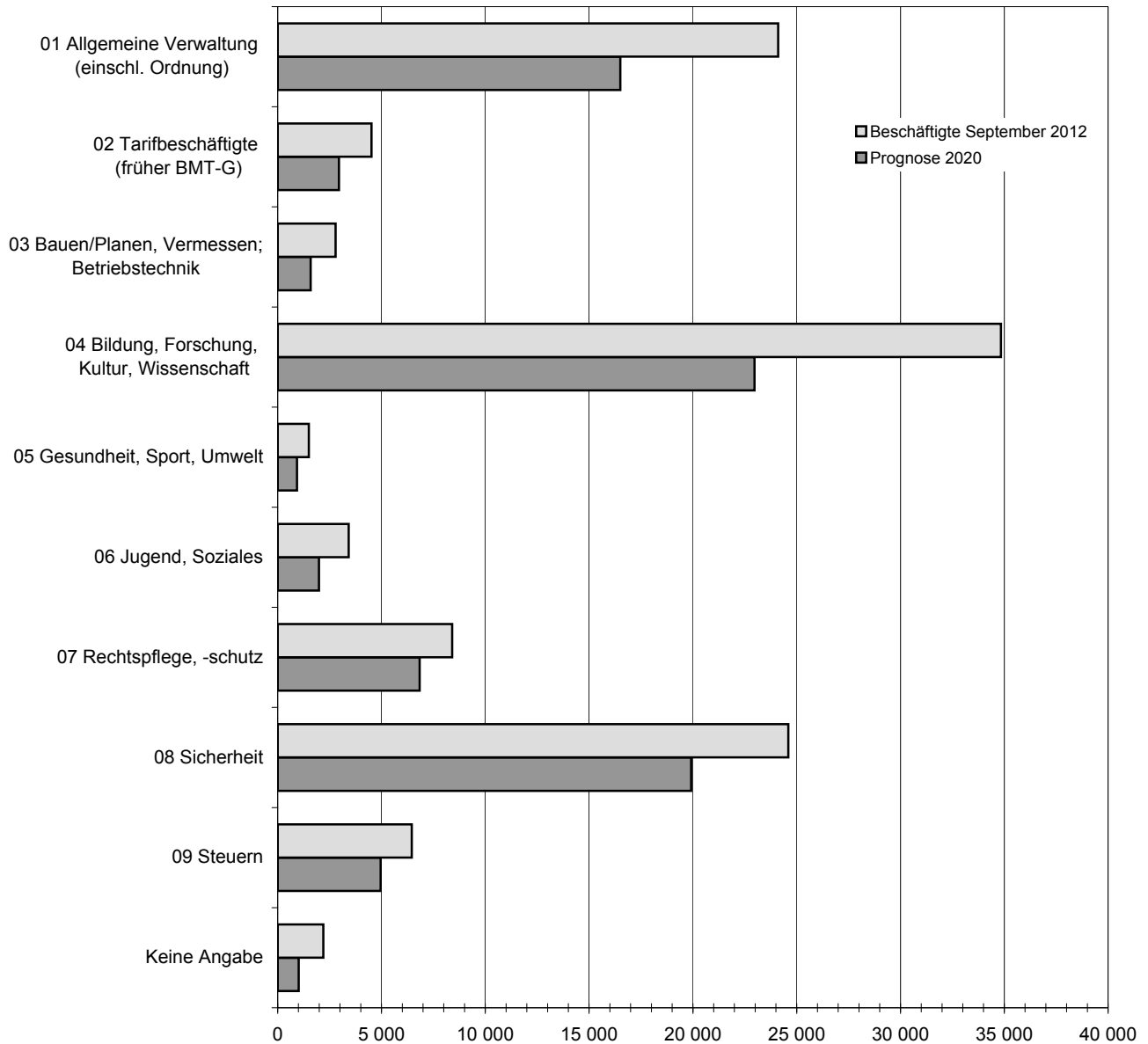
1) entsprechend Personalstrukturstatistikgesetz ohne Abghs, RH, BlnBDI

2) Annahme: Ausscheiden mit 63 Jahren, Beamte der Polizei, des Kapitels hauptstadtbedingte Aufwendungen im Sicherheitsbereich, der Feuerwehr und des Justizvollzugs (ohne Justizvollzugskrankenhaus) mit 60 Jahren

Unmittelbarer Landesdienst Berlin



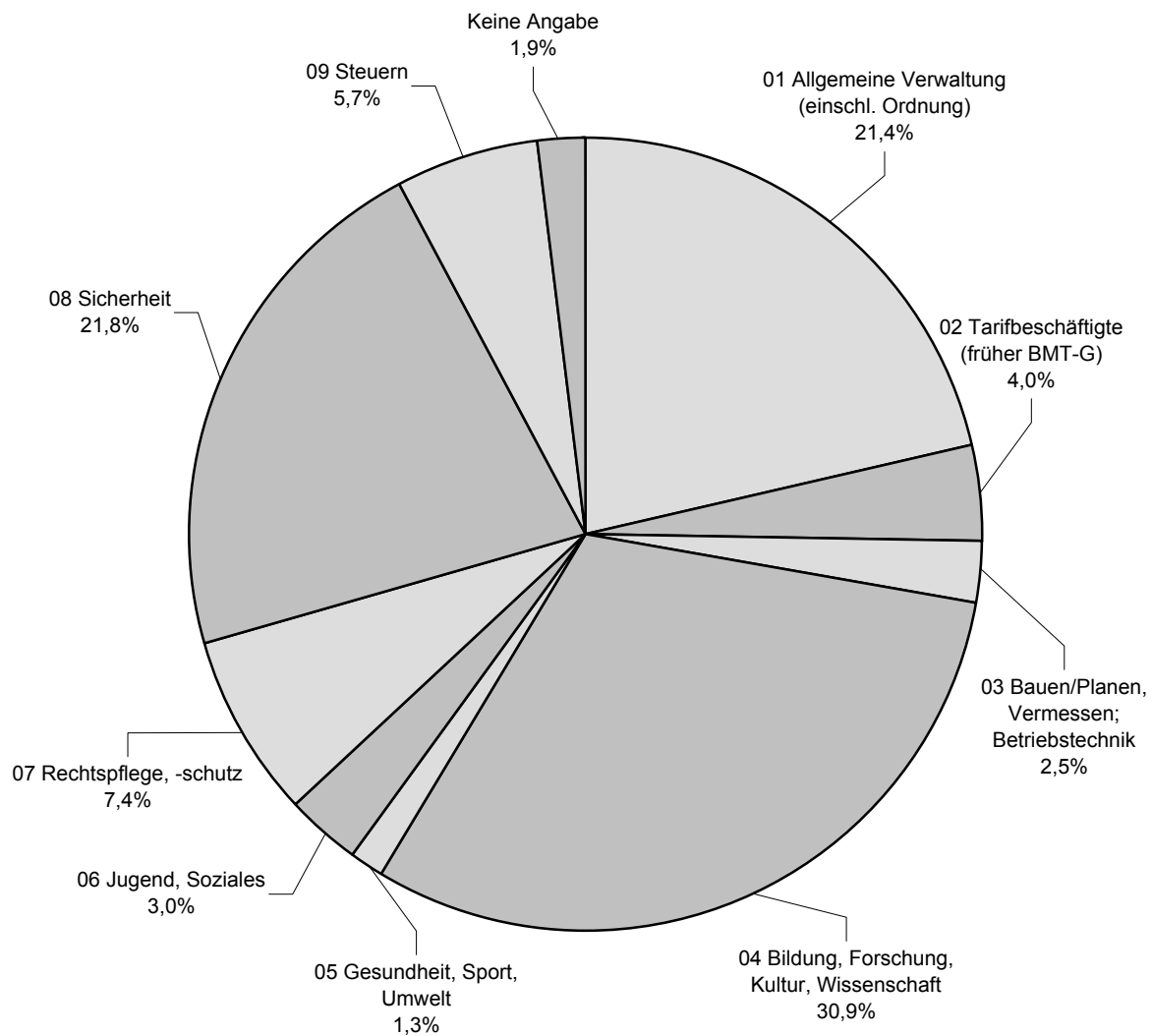
1 Beschäftigte des unmittelbaren Landesdienstes Berlin¹⁾ im September 2012 und prognostizierte verbleibende Beschäftigte²⁾ im Jahr 2020 nach ADT-Hauptgruppen



1) entsprechend Personalstrukturstatistikgesetz ohne Abghs, RH, BlnBDI

2) Annahme: Ausscheiden mit 63 Jahren, Beamte der Polizei, des Kapitels hauptstadtbedingte Aufwendungen im Sicherheitsbereich, der Feuerwehr und des Justizvollzugs (ohne Justizvollzugskrankenhaus) mit 60 Jahren

2 Beschäftigte des unmittelbaren Landesdienstes Berlin¹⁾ im September 2012 nach ADT-Hauptgruppen



¹⁾ entsprechend Personalstrukturstatistikgesetz ohne Abghs, RH, BlnBDI

1.1 Prognose der bis 2019 altersbedingt¹⁾ aus dem unmittelbaren Landesdienst Berlin²⁾ ausscheidenden Beschäftigten und deren Vollzeitäquivalente nach ADT-Hauptgruppen
- Datenbasis September 2012 -

ADT-Hauptgruppe	Beschäftigte bzw. VZÄ Sept. 2012		Ausscheidende . . .										Verbleibende ... im Jahr 2020	
			bis einschl. 2012 ³⁾	2013	2014	2015	2016	2017	2018	2019	insgesamt			
	absolut	in %									absolut	in % ⁴⁾		
Hauptverwaltung und Bezirksverwaltungen insgesamt														
Beschäftigte														
Insgesamt	112 833	100	5 501	3 614	3 696	3 887	4 142	4 168	4 196	3 976	33 180	29,4	79 653	70,6
01 Allgemeine Verwaltung (einschl. Ordnung)	24 109	21,4	1 337	803	843	869	955	978	932	889	7 606	31,5	16 503	68,5
02 Tarifbeschäftigte (früher BMT-G)	4 519	4,0	241	187	194	159	190	205	187	206	1 569	34,7	2 950	65,3
03 Bauen/Planen, Vermessen; Betriebstechnik	2 788	2,5	226	120	125	130	152	155	161	134	1 203	43,1	1 585	56,9
04 Bildung, Forschung, Kultur, Wissenschaft	34 841	30,9	2 015	1 342	1 345	1 482	1 527	1 452	1 451	1 256	11 870	34,1	22 971	65,9
05 Gesundheit, Sport, Umwelt	1 499	1,3	100	86	72	70	58	62	60	63	571	38,1	928	61,9
06 Jugend, Soziales	3 422	3,0	293	165	184	169	185	140	161	137	1 434	41,9	1 988	58,1
07 Rechtspflege, -schutz	8 404	7,4	249	175	166	184	181	210	211	188	1 564	18,6	6 840	81,4
08 Sicherheit	24 593	21,8	588	427	470	501	567	639	718	765	4 675	19,0	19 918	81,0
09 Steuern	6 460	5,7	191	162	139	166	191	197	212	246	1 504	23,3	4 956	76,7
Keine Angabe	2 198	1,9	261	147	158	157	136	130	103	92	1 184	53,9	1 014	46,1
Vollzeitäquivalente														
Insgesamt	105 128,4	100	4 443,9	3 132,2	3 255,3	3 477,7	3 783,6	3 850,0	4 006,5	3 809,3	29 758,5	28,3	75 370,3	71,7
01 Allgemeine Verwaltung (einschl. Ordnung)	21 752,1	20,7	950,6	605,0	645,8	696,7	806,4	846,2	883,9	851,2	6 285,8	28,9	15 466,3	71,1
02 Tarifbeschäftigte (früher BMT-G)	4 225,3	4,0	175,9	149,3	159,7	130,2	165,2	183,1	180,9	200,0	1 344,3	31,8	2 881,0	68,2
03 Bauen/Planen, Vermessen; Betriebstechnik	2 540,6	2,4	175,6	92,5	103,1	104,9	135,8	138,1	154,0	129,4	1 033,4	40,7	1 507,3	59,3
04 Bildung, Forschung, Kultur, Wissenschaft	32 031,3	30,5	1 686,6	1 238,6	1 254,2	1 379,9	1 428,0	1 363,5	1 368,1	1 175,1	10 894,0	34,0	21 137,2	66,0
05 Gesundheit, Sport, Umwelt	1 289,9	1,2	76,1	68,8	58,1	58,0	48,0	52,4	52,5	55,8	469,7	36,4	820,2	63,6
06 Jugend, Soziales	3 058,7	2,9	218,1	129,5	147,6	145,1	168,9	123,9	148,9	129,6	1 211,6	39,6	1 847,3	60,4
07 Rechtspflege, -schutz	8 040,8	7,6	229,4	164,5	158,6	179,3	177,2	206,2	205,4	183,3	1 503,9	18,7	6 537,0	81,3
08 Sicherheit	24 096,8	22,9	538,6	406,8	457,0	487,6	551,9	632,2	712,7	762,5	4 549,3	18,9	19 547,4	81,1
09 Steuern	6 128,5	5,8	175,9	151,1	130,5	156,7	181,1	186,6	202,9	236,8	1 421,6	23,2	4 706,9	76,8
Keine Angabe	1 964,4	1,9	217,1	126,1	140,7	139,3	121,1	117,8	97,2	85,6	1 044,9	53,2	919,7	46,8

1) Annahme: Ausscheiden mit 63 Jahren, Beamte der Polizei, des Kapitels hauptstadtbedingte Aufwendungen im Sicherheitsbereich, der Feuerwehr und des Justizvollzugs (ohne Justizvollzugskrankenhaus) mit 60 Jahren

2) entsprechend Personalstrukturstatistikgesetz ohne Abghs, RH, BlnBDI

3) enthält auch die Beschäftigten bzw. die Vollzeitäquivalente der Beschäftigten, die das angenommene Ausscheidensalter bereits erreicht haben, jedoch bisher nicht ausgeschieden sind

4) Anteil an den jeweils Beschäftigten bzw. den jeweiligen Vollzeitäquivalenten der Beschäftigten im September 2012

1.2 Prognose der bis 2019 altersbedingt¹⁾ aus dem unmittelbaren Landesdienst Berlin²⁾ ausscheidenden Beschäftigten und deren Vollzeitäquivalente nach ADT-Untergruppen

- Datenbasis September 2012 -

ADT-Hauptgruppe	ADT-Untergruppe	Beschäftigte bzw. VZA Sept. 2012		Ausscheidende . . .										Verbleibende ... im Jahr 2020	
		absolut	in %	bis einschl. 2012 ³⁾	2013	2014	2015	2016	2017	2018	2019	insgesamt		absolut	in % ⁴⁾
												absolut	in % ⁴⁾		
Hauptverwaltung und Bezirksverwaltungen insgesamt Beschäftigte															
Insgesamt		112 833	100	5 501	3 614	3 696	3 887	4 142	4 168	4 196	3 976	33 180	29,4	79 653	70,6
01 Allgemeine Verwaltung (einschl. Ordnung)	0101-04 Allgemeine Verwaltung	22 941	20,3	1 232	753	788	813	896	920	879	838	7 119	31,0	15 822	69,0
	0105 Arbeitsschutz	118	0,1	15	7	12	7	3	4	10	4	62	52,5	56	47,5
	0106 Datenverarbeitung	228	0,2	13	7	7	12	12	6	10	14	81	35,5	147	64,5
	0107 Eichwesen	41	0,0	2	-	1	2	-	2	3	2	12	29,3	29	70,7
	0109 Techn. Tätigkeit (außer Bau/Vermessung)	781	0,7	75	36	35	35	44	46	30	31	332	42,5	449	57,5
02 Tarifbeschäftigte (früher BMT-G)	0201 Bau/Wartung von Stromanlagen	74	0,1	3	3	2	5	3	2	2	2	22	29,7	52	70,3
	0202 Bautätigkeiten (außer an Stromanlagen)	150	0,1	14	6	5	3	4	10	6	12	60	40,0	90	60,0
	0203 Garten-/Friedhofs-/Forstpflge, Kremat.	1 723	1,5	50	48	48	49	51	62	55	60	423	24,6	1 300	75,4
	0204 Gebäude-/Materialwirtsch., Vervielfältig	660	0,6	38	37	29	30	42	33	38	39	286	43,3	374	56,7
	0205 Küchentätigkeiten	224	0,2	15	10	23	17	25	18	8	16	132	58,9	92	41,1
	0206 Metallbe-/verarbeitung/Kfz-Wartung	286	0,3	28	19	18	8	13	13	18	13	130	45,5	156	54,5
	0207 Personen-/Materialtransport	640	0,6	37	41	35	19	31	33	30	25	251	39,2	389	60,8
	0208 Sportanlagenbetrieb	438	0,4	38	13	16	15	10	21	21	26	160	36,5	278	63,5
	0209 Wäschereitätigkeiten	27	0,0	5	1	2	1	1	1	3	2	16	59,3	11	40,7
	0210 Weitere Tätigkeiten	297	0,3	13	9	16	12	10	12	6	11	89	30,0	208	70,0
03 Bauen/Planen, Vermessen; Betriebstechnik	0301 Bautechnik (Fernmeldetechnik)	161	0,1	33	11	5	12	7	7	4	5	84	52,2	77	47,8
	0302 ⁵⁾ Bautechnik (Gartenbau)	349	0,3	13	13	14	13	14	19	27	19	132	37,8	217	62,2
	0303 ⁶⁾ Bautechnik (Hochbau)	891	0,8	87	34	53	52	51	53	55	43	428	48,0	463	52,0
	0304 ⁷⁾ Bautechnik (Ingenieurbau, Tiefbau)	591	0,5	43	33	22	31	29	32	36	17	243	41,1	348	58,9
	0305 Bautechnik (Maschinenbau)	11	0,0	-	-	-	-	-	-	-	-	4	36,4	7	63,6
	0306 Bautechnik (Übriges)	198	0,2	15	8	5	4	13	8	13	16	82	41,4	116	58,6
	0307 Betriebstechnik	14	0,0	2	-	-	-	3	2	-	-	7	50,0	7	50,0
	0308 Vermessung	573	0,5	33	21	24	18	35	34	24	34	223	38,9	350	61,1
04 Bildung, Forschung, Kultur, Wissenschaft	0401 Archivwesen	38	0,0	1	1	2	1	1	2	3	3	14	36,8	24	63,2
	0402 Büchereiwesen	789	0,7	58	31	33	29	42	41	41	39	314	39,8	475	60,2
	0403 Fachschuldienst	300	0,3	21	16	18	12	15	11	16	13	122	40,7	178	59,3
	0404 Schulaufsichtsdienst	174	0,2	23	12	11	11	6	5	9	9	86	49,4	88	50,6
	0405 Schuldienst (allgemeinbildend, berufsüb.)	33 340	29,5	1 886	1 270	1 273	1 412	1 453	1 383	1 374	1 178	11 229	33,7	22 111	66,3
	0406 Volkshochschuldienst	152	0,1	22	9	7	15	7	7	6	10	83	54,6	69	45,4
	0407 Wissenschaftl. Tätigkeit, Museumsdienst	37	0,0	3	3	1	2	3	2	2	4	20	54,1	17	45,9
	0408 Tätigkeit an Theatern und Bühnen	11	0,0	1	-	-	-	-	1	-	-	2	18,2	9	81,8
05 Gesundheit, Sport, Umwelt	0501 Grünpfl., Fischerei-, Forstwesen, Umwelt	188	0,2	8	7	6	2	4	7	13	8	55	29,3	133	70,7
	0502 Humanmedizin	425	0,4	43	35	26	23	16	21	13	13	190	44,7	235	55,3
	0503 Medizinalhilfsdienst, med.-techn. Dienst	569	0,5	26	24	20	25	26	23	24	28	196	34,4	373	65,6
	0504 Pflegedienste	144	0,1	8	13	10	12	7	6	6	8	70	48,6	74	51,4
	0505 Pharmaziewesen	34	0,0	2	2	-	-	-	1	1	2	8	23,5	26	76,5
	0506 Tiermedizin	91	0,1	6	1	5	4	2	2	2	2	24	26,4	67	73,6
	0507 Zahnmedizin	48	0,0	7	4	5	4	3	2	1	2	28	58,3	20	41,7
06 Jugend, Soziales	0601 Erziehungsdienst	694	0,6	81	41	58	44	-	-	27	16	335	48,3	359	51,7
	0602 Jugendpflege	1 959	1,7	151	82	88	83	108	78	84	91	765	39,1	1 194	60,9
	0603 Sozialwesen	763	0,7	61	42	38	42	43	27	50	30	333	43,6	430	56,4
	0604 Wirtschaftspersonal in Heimen	6	0,0	-	-	-	-	-	-	-	-	1	16,7	5	83,3
07 Rechtspflege, -schutz	0701-15 ⁸⁾	8 202	82,7	239	167	159	179	179	204	207	183	1 517	18,5	6 685	81,5
	0701 Allgemeine Justiz (Rechtspflege)	123	0,1	3	4	5	4	1	2	-	3	22	17,9	101	82,1
	0704 Justizvollstreckung	6	0,0	2	-	-	-	-	-	-	-	6	100	-	-
	0710 Rechtsprechung (Arbeitsgerichtsbarkeit)	73	0,1	5	4	-	1	-	-	-	2	19	26,0	54	74,0
08 Sicherheit	0801 Feuerwehrvollzug	3 558	3,2	53	62	59	67	64	79	99	101	584	16,4	2 974	83,6
	0802 Polizeiverwaltung	4 394	3,9	200	136	147	136	150	141	155	157	1 222	27,8	3 172	72,2
	0803 Polizeivollzug (Gewerbeaufsichtsdienst)	131	0,1	1	-	-	2	3	5	5	2	18	13,7	113	86,3
	0804 Polizeivollzug (Kriminalpolizei)	2 935	2,6	85	45	54	55	68	80	89	86	562	19,1	2 373	80,9
	0805 Polizeivollzug (Schutzpolizei)	13 456	11,9	247	184	210	240	281	332	368	416	2 278	16,9	11 178	83,1
	0806 Technischer Dienst beim PolPräs	5	0,0	-	-	-	-	-	-	-	-	-	-	5	100
	0807 Vollzugsnaher Polizeidienst	114	0,1	2	-	-	1	1	2	2	3	11	9,6	103	90,4
09 Steuern	0901 Steuerwesen	6 460	5,7	191	162	139	166	191	197	212	246	1 504	23,3	4 956	76,7
Keine Angabe		2 198	1,9	261	147	158	157	136	130	103	92	1 184	53,9	1 014	46,1

Noch: 1.2 Prognose der bis 2019 altersbedingt¹⁾ aus dem unmittelbaren Landesdienst Berlin²⁾ ausscheidenden Beschäftigten und deren Vollzeitäquivalente nach ADT-Untergruppen

- Datenbasis September 2012 -

ADT-Hauptgruppe	ADT-Untergruppe	Beschäftigte bzw. VZÄ Sept. 2012		Ausscheidende . . .										Verbleibende ... im Jahr 2020	
		absolut	in %	bis einschl. 2012 ³⁾	2013	2014	2015	2016	2017	2018	2019	insgesamt		absolut	in % ⁴⁾
												absolut	in % ⁴⁾		
Hauptverwaltung und Bezirksverwaltungen insgesamt Vollzeitäquivalente															
Insgesamt		105 128,6	100	4 444,3	3 132,3	3 255,7	3 477,7	3 784,0	3 850,2	4 006,9	3 809,4	29 760,5	28,3	75 370,8	71,7
01 Allgemeine Verwaltung (einschl. Ordnung)	0101-04 Allgemeine Verwaltung	20 669,6	19,7	871,8	563,1	600,2	645,8	753,0	790,6	832,4	801,6	5 858,5	28,3	14 811,2	71,7
	0105 Arbeitsschutz	109,9	0,1	13,0	6,0	10,5	7,0	3,0	3,8	9,9	3,7	56,9	51,8	53,1	48,3
	0106 Datenverarbeitung	218,2	0,2	10,9	5,9	5,9	11,9	11,3	6,0	9,5	13,6	75,0	34,4	143,1	65,6
	0107 Eichwesen	39,9	0,0	2,0	-	0,5	2,0	-	2,0	3,0	2,0	11,5	28,8	28,4	71,2
	0109 Techn. Tätigkeit (außer Bau/Vermessung)	714,5	0,7	52,9	30,0	28,7	30,0	39,1	43,8	29,1	30,3	283,9	39,7	430,6	60,3
02 Tarifbeschäftigte (früher BMT-G)	0201 Bau/Wartung von Stromanlagen	71,3	0,1	1,4	1,9	2,0	5,0	3,0	2,0	2,0	2,0	19,3	27,1	52,0	72,9
	0202 Bautätigkeiten (außer an Stromanlagen)	141,8	0,1	9,7	4,9	5,0	1,9	3,5	9,5	6,0	11,9	52,4	37,0	89,5	63,1
	0203 Garten-/Friedhofs-/Forstpflege, Kremat.	1 655,5	1,6	39,2	40,2	42,3	43,0	46,7	56,9	53,9	58,7	380,9	23,0	1 274,8	77,0
	0204 Gebäude-/Materialwirtsch., Vervielfältig	592,2	0,6	30,2	26,7	23,6	20,4	36,2	26,2	34,8	37,7	235,8	39,8	356,5	60,2
	0205 Küchentätigkeiten	168,4	0,2	7,8	6,4	10,9	9,7	15,4	12,7	7,5	14,7	85,1	50,5	83,4	49,5
	0206 Metallbe-/verarbeitung/Kfz-Wartung	265,2	0,3	18,4	15,2	14,2	6,9	11,3	12,5	18,0	13,0	109,5	41,3	155,8	58,7
	0207 Personen-/Materialtransport	615,7	0,6	26,9	34,0	31,8	17,9	30,5	31,9	29,4	25,0	227,4	36,9	388,3	63,1
	0208 Sportanlagenbetrieb	430,0	0,4	33,6	12,5	14,9	14,5	10,0	21,0	20,5	26,0	153,0	35,6	277,1	64,4
	0209 Wäschereitigkeiten	20,6	0,0	2,9	0,5	2,0	0,5	0,5	0,4	2,8	1,8	11,4	55,3	9,3	45,1
	0210 Weitere Tätigkeiten	264,6	0,3	5,8	7,2	13,1	10,4	8,2	10,2	6,0	9,3	70,2	26,5	194,4	73,5
03 Bauen/Planen, Vermessen; Betriebstechnik	0301 Bautechnik (Fernmeldetechnik)	156,4	0,1	31,7	10,0	5,0	10,4	7,0	7,0	4,0	4,8	79,9	51,1	76,5	48,9
	0302 ⁵⁾ Bautechnik (Gartenbau)	312,0	0,3	8,7	9,6	10,7	8,1	12,8	16,1	24,1	18,5	108,6	34,8	203,5	65,2
	0303 ⁶⁾ Bautechnik (Hochbau)	804,2	0,8	63,8	26,0	44,1	41,5	45,9	47,0	53,1	41,8	363,2	45,2	440,9	54,8
	0304 ⁷⁾ Bautechnik (Ingenieurbau, Tiefbau)	555,3	0,5	35,8	28,6	18,8	27,0	28,3	30,0	35,1	17,0	220,6	39,7	334,7	60,3
	0305 Bautechnik (Maschinenbau)	10,3	0,0	-	-	-	-	-	-	-	-	3,5	34,0	6,8	66,0
	0306 Bautechnik (Übriges)	180,2	0,2	12,2	5,2	2,2	3,6	11,1	7,5	12,8	15,0	69,6	38,6	110,6	61,4
	0307 Betriebstechnik	12,4	0,0	1,5	-	-	-	1,9	2,0	-	-	5,4	43,5	7,0	56,5
	0308 Vermessung	510,0	0,5	22,1	13,1	20,8	14,2	28,8	28,6	22,9	32,3	182,8	35,8	327,2	64,2
04 Bildung, Forschung, Kultur, Wissenschaft	0401 Archivwesen	35,1	0,0	0,5	1,0	2,0	0,5	1,0	1,5	2,9	3,0	12,4	35,3	22,9	65,2
	0402 Büchereiwesen	686,7	0,7	38,8	23,1	25,4	24,5	34,3	36,2	35,3	35,0	252,6	36,8	434,2	63,2
	0403 Fachschuldienst	264,2	0,3	15,4	14,7	12,7	11,0	12,7	9,6	13,3	13,0	102,4	38,8	161,8	61,2
	0404 Schulaufsichtsdienst	165,2	0,2	22,5	12,0	10,6	10,4	5,9	5,0	9,0	9,0	84,4	51,1	80,9	49,0
	0405 Schuldienst (allgemeinbildend, berufsüb.)	30 712,4	29,2	1 589,6	1 180,5	1 196,1	1 318,6	1 365,2	1 302,8	1 300,8	1 103,5	10 357,1	33,7	20 355,3	66,3
	0406 Volkshochschuldienst	122,2	0,1	16,4	5,2	6,5	13,0	5,9	5,4	4,9	8,7	66,0	54,0	56,2	46,0
	0407 Wissenschaftl. Tätigkeit, Museumsdienst	34,5	0,0	2,5	2,0	1,0	2,0	3,0	2,0	2,0	3,0	17,5	50,7	17,0	49,3
	0408 Tätigkeit an Theatern und Bühnen	11,0	0,0	1,0	-	-	-	-	1,0	-	-	2,0	18,2	9,0	81,8
05 Gesundheit, Sport, Umwelt	0501 Grünpfl., Fischerei-, Forstwesen, Umwelt	180,6	0,2	7,0	5,9	4,9	2,0	2,9	6,4	12,6	8,0	49,7	27,5	130,9	72,5
	0502 Humanmedizin	359,9	0,3	32,0	30,6	21,1	22,1	12,6	19,5	10,5	12,1	160,5	44,6	199,4	55,4
	0503 Medizinalhilfsdienst, med.-techn. Dienst	467,6	0,4	17,4	17,9	15,8	18,1	23,4	16,7	19,7	22,9	151,9	32,5	315,7	67,5
	0504 Pflegedienste	124,4	0,1	6,4	9,4	7,1	7,8	5,2	5,4	5,8	7,1	54,2	43,6	70,3	56,5
	0505 Pharmaziewesen	33,3	0,0	2,0	2,0	-	-	-	1,0	1,0	2,0	8,0	24,0	25,3	76,0
	0506 Tiermedizin	86,4	0,1	5,4	0,5	5,0	4,0	2,0	2,0	2,0	2,0	22,9	26,5	63,5	73,5
	0507 Zahnmedizin	37,8	0,0	5,9	2,4	4,3	4,0	2,0	1,4	1,0	1,7	22,7	60,1	15,2	40,2
06 Jugend, Soziales	0601 Erziehungsdienst	537,5	0,5	47,1	21,5	30,7	26,0	-	-	24,2	14,9	214,7	39,9	322,8	60,1
	0602 Jugendpflege	1 808,0	1,7	121,9	70,3	80,2	79,9	101,2	72,5	77,8	85,7	689,5	38,1	1 118,6	61,9
	0603 Sozialwesen	707,2	0,7	49,1	37,7	36,6	39,2	41,9	25,9	47,0	28,9	306,3	43,3	400,9	56,7
	0604 Wirtschaftspersonal in Heimen	6,0	0,0	-	-	-	-	-	-	-	-	1,0	16,7	5,0	83,3
07 Rechtspflege, -schutz	0701-15 ⁸⁾	7 849,0	83,2	219,9	156,5	152,6	174,5	175,2	200,2	201,9	178,5	1 459,3	18,6	6 389,9	81,4
	0701 Allgemeine Justiz (Rechtspflege)	116,0	0,1	3,0	4,0	4,1	3,8	1,0	2,0	-	3,0	20,9	18	95,1	82,0
	0704 Justizvollstreckung	6,0	0,0	2,0	-	-	-	-	-	-	-	6,0	100	-	-
	0710 Rechtsprechung (Arbeitsgerichtsbarkeit)	69,8	0,1	4,5	4,0	-	1,0	-	-	-	1,8	17,8	25,5	52,0	74,5
08 Sicherheit	0801 Feuerwehrvollzug	3 547,9	3,4	49,1	60,4	58,4	66,9	63,5	78,9	99,0	101,0	577,2	16,3	2 970,9	83,7
	0802 Polizeiverwaltung	4 158,3	4,0	155,9	118,2	135,1	122,8	135,8	134,8	151,1	155,5	1 109,2	26,7	3 049,2	73,3
	0803 Polizeivollzug (Gewerbeaufsichtsdienst)	123,6	0,1	1,0	-	-	2,0	2,9	5,0	5,0	2,0	17,9	14,5	105,7	85,5
	0804 Polizeivollzug (Kriminalpolizei)	2 857,4	2,7	84,4	44,5	53,6	54,9	67,8	79,9	89,0	85,4	559,5	19,6	2 298,0	80,4
	0805 Polizeivollzug (Schutzpolizei)	13 292,6	12,6	246,8	183,8	210,0	240,0	281,0	331,6	366,7	415,6	2 275,5	17,1	11 017,3	82,9
	0806 Technischer Dienst beim PolPräs	5,0	0,0	-	-	-	-	-	-	-	-	-	-	5,0	100
	0807 Vollzugsnahe Polizeidienst	111,9	0,1	1,5	-	-	1,0	1,0	2,0	2,0	3,0	10,5	9,4	101,5	90,7
09 Steuern	0901 Steuerwesen	6 128,5	5,8	175,9	151,1	130,5	156,7	181,1	186,6	202,9	236,8	1 421,6	23,2	4 706,9	76,8
Keine Angabe		1 964,4	1,9	217,1	126,1	140,7	139,3	121,1	117,8	97,2	85,6	1 044,9	53,2	919,7	46,8

1) Annahme: Ausscheiden mit 63 Jahren, Beamte der Polizei, des Kapitels hauptstadtbedingte Aufwendungen im Sicherheitsbereich, der Feuerwehr und des Justizvollzugs (ohne Justizvollzugs-krankenhaus) mit 60 Jahren

2) entsprechend Personalstrukturstatistikgesetz ohne Abghs, RH, BlnBDI

3) enthält auch die Beschäftigten bzw. die Vollzeitäquivalente der Beschäftigten, die das angenommene Ausscheidensalter bereits erreicht haben, jedoch bisher nicht ausgeschieden sind

4) Anteil an den jeweils Beschäftigten bzw. den jeweiligen Vollzeitäquivalenten der Beschäftigten im September 2012

5) einschließlich ADT-Untergruppe 0313 Landschaftsplanung

6) einschließlich ADT-Untergruppen 0309 Bauingenieurwesen (Stadtbauwesen), 0311 Hochbau bzw. Fachtechnik und 0312 Hochbau (Stadtplanung)

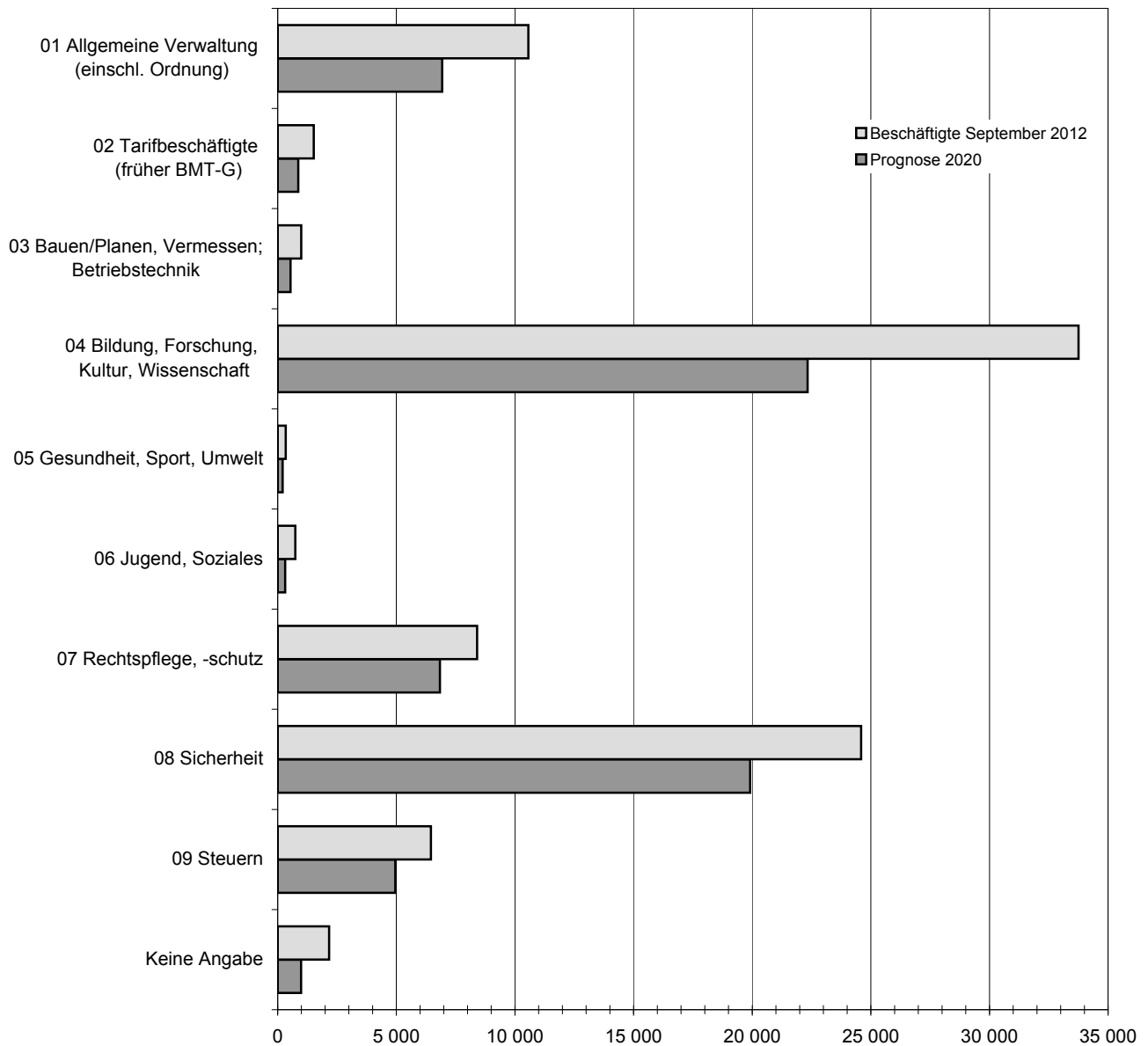
7) einschließlich ADT-Untergruppe 0310 Bauingenieurwesen (Straßenwesen)

8) zusammengefasste Angabe für den Einzelplan 06 - Justiz und Verbraucherschutz (einschließlich VerfGH), siehe hierzu Erläuterungen S. 9

Hauptverwaltung



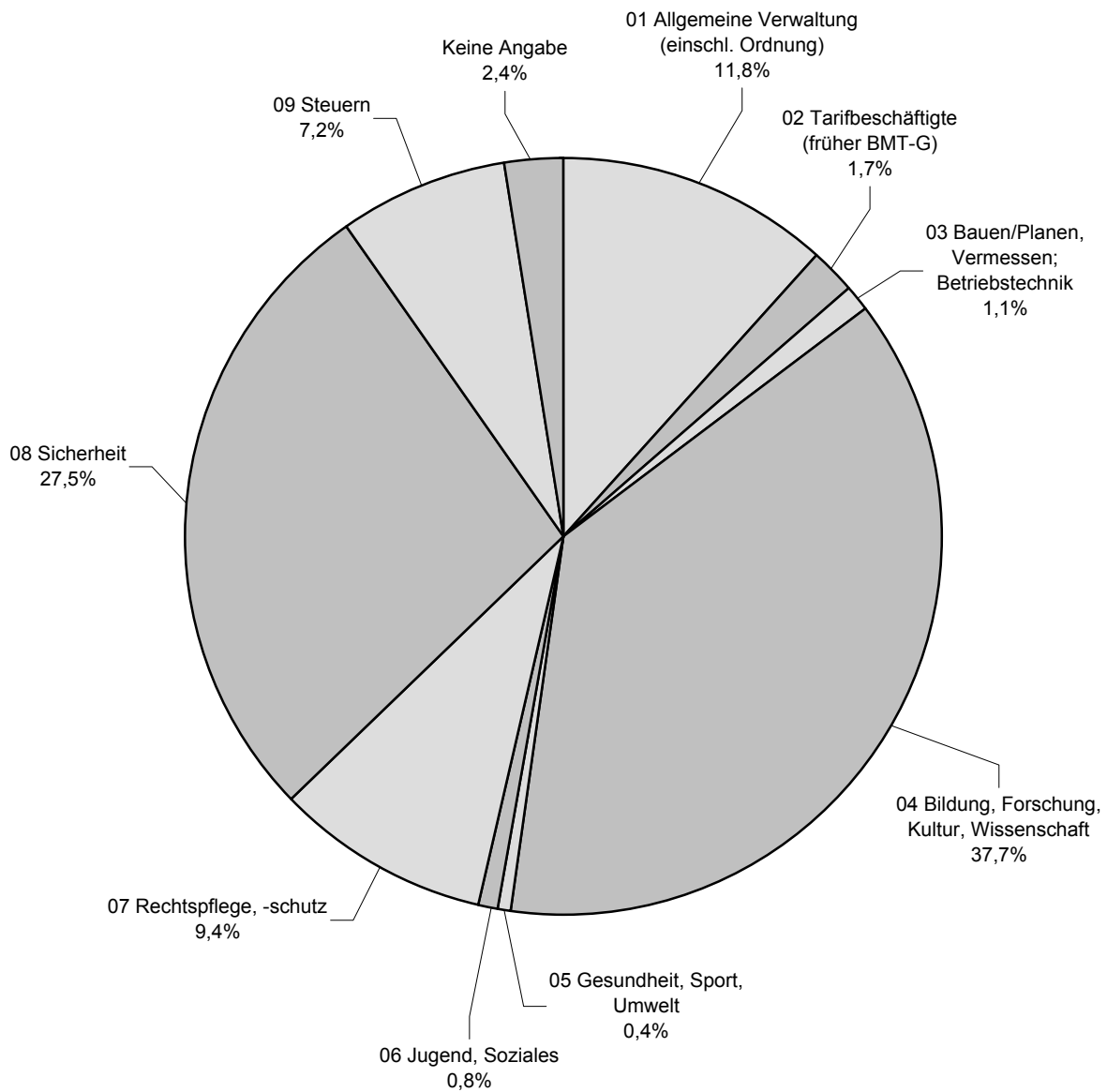
3 Beschäftigte des unmittelbaren Landesdienstes Berlin¹⁾ in der Hauptverwaltung im September 2012 und prognostizierte verbleibende Beschäftigte²⁾ im Jahr 2020 nach ADT-Hauptgruppen



1) entsprechend Personalstrukturstatistikgesetz ohne Abghs, RH, BlnBDI

2) Annahme: Ausscheiden mit 63 Jahren, Beamte der Polizei, des Kapitels hauptstadtbedingte Aufwendungen im Sicherheitsbereich, der Feuerwehr und des Justizvollzugs (ohne Justizvollzugskrankenhaus) mit 60 Jahren

4 Beschäftigte des unmittelbaren Landesdienstes Berlin¹⁾ in der Hauptverwaltung im September 2012 nach ADT-Hauptgruppen



¹⁾ entsprechend Personalstrukturstatistikgesetz ohne Abghs, RH, BlnBDI

2.1.1 Prognose der bis 2019 altersbedingt¹⁾ aus dem unmittelbaren Landesdienst Berlin²⁾ ausscheidenden Beschäftigten und deren Vollzeitäquivalente in der Hauptverwaltung nach ADT-Hauptgruppen

- Datenbasis September 2012 -

ADT-Hauptgruppe	Beschäftigte bzw. VZÄ Sept. 2012		Ausscheidende . . .										Verbleibende ... im Jahr 2020	
			bis einschl. 2012 ³⁾	2013	2014	2015	2016	2017	2018	2019	insgesamt		absolut	in % ⁴⁾
	absolut	in %									absolut	in % ⁴⁾		
Hauptverwaltung insgesamt														
Beschäftigte														
Insgesamt	89 527	100	4 284	2 805	2 858	3 049	3 178	3 190	3 234	3 030	25 628	28,6	63 899	71,4
01 Allgemeine Verwaltung (einschl. Ordnung)	10 564	11,8	731	400	410	405	432	442	416	397	3 633	34,4	6 931	65,6
02 Tarifbeschäftigte (früher BMT-G)	1 521	1,7	107	73	81	67	91	82	80	71	652	42,9	869	57,1
03 Bauen/Planen, Vermessen; Betriebstechnik	992	1,1	99	48	54	54	56	47	52	39	449	45,3	543	54,7
04 Bildung, Forschung, Kultur, Wissenschaft	33 755	37,7	1 936	1 297	1 296	1 435	1 468	1 395	1 396	1 197	11 420	33,8	22 335	66,2
05 Gesundheit, Sport, Umwelt	338	0,4	25	13	15	19	17	16	13	12	130	38,5	208	61,5
06 Jugend, Soziales	739	0,8	99	63	69	61	40	33	33	25	423	57,2	316	42,8
07 Rechtspflege, -schutz	8 404	9,4	249	175	166	184	181	210	211	188	1 564	18,6	6 840	81,4
08 Sicherheit	24 588	27,5	.	427	470	501	.	639	718	765	4 674	19,0	19 914	81,0
09 Steuern	6 460	7,2	191	162	139	166	191	197	212	246	1 504	23,3	4 956	76,7
Keine Angabe	2 166	2,4	.	147	158	157	.	129	103	90	1 179	54,4	987	45,6
Nachrichtlich: Haupt- und Bezirksverwaltungen insgesamt	112 833	x	5 501	3 614	3 696	3 887	4 142	4 168	4 196	3 976	33 180	29,4	79 653	70,6
Vollzeitäquivalente														
Insgesamt	83 974,6	100	3 549,0	2 509,0	2 579,5	2 777,8	2 951,6	2 992,4	3 105,7	2 911,6	23 376,6	27,8	60 598,7	72,2
01 Allgemeine Verwaltung (einschl. Ordnung)	9 484,2	11,3	520,7	308,9	314,1	321,0	365,0	382,6	396,4	381,9	2 990,6	31,5	6 493,7	68,5
02 Tarifbeschäftigte (früher BMT-G)	1 370,6	1,6	69,1	53,3	61,6	51,3	73,4	70,1	77,3	68,1	524,2	38,2	846,5	61,8
03 Bauen/Planen, Vermessen; Betriebstechnik	911,6	1,1	82,8	38,4	44,7	44,7	52,8	44,0	50,4	37,8	395,6	43,4	516,1	56,6
04 Bildung, Forschung, Kultur, Wissenschaft	31 108,7	37,0	1 630,2	1 205,9	1 216,6	1 340,8	1 380,6	1 313,2	1 321,4	1 122,8	10 531,5	33,9	20 577,2	66,1
05 Gesundheit, Sport, Umwelt	301,6	0,4	20,9	11,7	11,7	13,2	14,2	13,4	12,1	11,1	108,3	35,9	193,4	64,1
06 Jugend, Soziales	600,6	0,7	64,8	42,3	44,0	43,9	35,3	27,3	29,9	23,4	310,9	51,8	289,8	48,3
07 Rechtspflege, -schutz	8 040,8	9,6	229,4	164,5	158,6	179,3	177,2	206,2	205,4	183,3	1 503,9	18,7	6 537,0	81,3
08 Sicherheit	24 093,0	28,7	.	406,8	457,0	487,6	.	632,2	712,7	762,5	4 548,3	18,9	19 544,6	81,1
09 Steuern	6 128,5	7,3	175,9	151,1	130,5	156,7	181,1	186,6	202,9	236,8	1 421,6	23,2	4 706,9	76,8
Keine Angabe	1 935,0	2,3	.	126,1	140,7	139,3	.	116,8	97,2	83,9	1 041,7	53,8	893,5	46,2
Nachrichtlich: Haupt- und Bezirksverwaltungen insgesamt	105 128,4	x	4 443,9	3 132,2	3 255,3	3 477,7	3 783,6	3 850,0	4 006,5	3 809,3	29 758,5	28,3	75 370,3	71,7

1) Annahme: Ausscheiden mit 63 Jahren, Beamte der Polizei, des Kapitels hauptstadtbedingte Aufwendungen im Sicherheitsbereich, der Feuerwehr und des Justizvollzugs (ohne Justizvollzugskrankenhaus) mit 60 Jahren

2) entsprechend Personalstrukturstatistikgesetz ohne Abghs, RH, BlnBDI

3) enthält auch die Beschäftigten bzw. die Vollzeitäquivalente der Beschäftigten, die das angenommene Ausscheidensalter bereits erreicht haben, jedoch bisher nicht ausgeschieden sind

4) Anteil an den jeweils Beschäftigten bzw. den jeweiligen Vollzeitäquivalenten der Beschäftigten im September 2012

2.1.2 Prognose der bis 2019 altersbedingt¹⁾ aus dem unmittelbaren Landesdienst Berlin²⁾ ausscheidenden Beschäftigten und deren Vollzeitäquivalente in der Hauptverwaltung nach ADT-Untergruppen

- Datenbasis September 2012 -

ADT-Hauptgruppe	ADT-Untergruppe	Beschäftigte bzw. VZÄ Sept. 2012		Ausscheidende . . .										Verbleibende . . . im Jahr 2020	
		absolut	in %	bis einschl. 2012 ³⁾	2013	2014	2015	2016	2017	2018	2019	insgesamt		absolut	in % ⁴⁾
												absolut	in % ⁴⁾		
Hauptverwaltung insgesamt Beschäftigte															
Insgesamt		89 527	100	4 284	2 805	2 858	3 049	3 178	3 190	3 234	3 030	25 628	28,6	63 899	71,4
01 Allgemeine Verwaltung (einschl. Ordnung)	0101-04 Allgemeine Verwaltung	9 783	10,9	663	369	373	364	391	406	377	363	3 306	33,8	6 477	66,2
	0105 Arbeitsschutz	117	0,1	15	7	12	7	3	4	10	4	62	53,0	55	47,0
	0106 Datenverarbeitung	192	0,2	12	5	6	11	10	4	7	13	68	35,4	124	64,6
	0107 Eichwesen	41	0,0	2	-	1	2	-	2	3	2	12	29,3	29	70,7
	0109 Techn. Tätigkeit (außer Bau/Vermessung)	431	0,5	39	19	18	21	28	26	19	15	185	42,9	246	57,1
02 Tarifbeschäftigte (früher BMT-G)	0201 Bau/Wartung von Stromanlagen	59	0,1	3	-	1	4	3	2	1	2	16	27,1	43	72,9
	0202 Bautätigkeiten (außer an Stromanlagen)	57	0,1	4	2	3	-	2	4	2	-	17	29,8	40	70,2
	0203 Garten-/Friedhofs-/Forstpflege, Kremat.	36	0,0	6	3	1	1	1	1	-	2	15	41,7	21	58,3
	0204 Gebäude-/Materialwirtsch., Vervielfältig	354	0,4	18	18	12	18	20	17	23	25	151	42,7	203	57,3
	0205 Küchentätigkeiten	196	0,2	15	9	20	15	25	16	6	14	120	61,2	76	38,8
	0206 Metallbe-/verarbeitung/Kfz-Wartung	209	0,2	-	15	-	5	9	8	13	11	95	45,5	114	54,5
	0207 Personen-/Materialtransport	286	0,3	18	18	18	10	18	20	17	8	127	44,4	159	55,6
	0208 Sportanlagenbetrieb	85	0,1	7	2	2	3	4	4	9	1	32	37,6	53	62,4
	0209 Wäschereitätigkeiten	23	0,0	-	1	-	1	1	1	3	2	15	65,2	8	34,8
	0210 Weitere Tätigkeiten	216	0,2	9	5	11	10	8	9	6	6	64	29,6	152	70,4
03 Bauen/Planen, Vermessen; Betriebstechnik	0301 Bautechnik (Fernmeldetechnik)	134	0,1	31	10	5	9	-	-	4	3	72	53,7	62	46,3
	0302 ⁵⁾ Bautechnik (Gartenbau)	54	0,1	3	1	3	2	2	-	1	5	17	31,5	37	68,5
	0303 ⁶⁾ Bautechnik (Hochbau)	348	0,4	29	13	24	26	21	19	24	12	168	48,3	180	51,7
	0304 ⁷⁾ Bautechnik (Ingenieurbau, Tiefbau)	289	0,3	23	18	14	14	16	14	17	9	125	43,3	164	56,7
	0305 Bautechnik (Maschinenbau)	8	0,0	-	-	-	-	-	-	-	-	4	50,0	4	50,0
	0306 Bautechnik (Übriges)	27	0,0	4	2	-	-	2	1	2	1	12	44,4	15	55,6
	0307 Betriebstechnik	9	0,0	2	-	-	-	-	-	-	-	5	55,6	4	44,4
	0308 Vermessung	123	0,1	7	4	6	3	9	6	2	9	46	37,4	77	62,6
04 Bildung, Forschung, Kultur, Wissenschaft	0401 Archivwesen	38	0,0	1	1	2	1	1	2	3	3	14	36,8	24	63,2
	0402 Büchereiwesen	46	0,1	5	2	2	2	4	1	1	1	18	39,1	28	60,9
	0403 Fachschuldienst	276	0,3	21	16	15	11	11	10	15	12	111	40,2	165	59,8
	0404 Schulaufsichtsdienst	159	0,2	23	12	11	10	5	5	9	9	84	52,8	75	47,2
	0405 Schuldienst (allgemeinbildend, berufsüb.)	33 178	37,1	1 878	1 262	1 265	1 406	1 444	1 373	1 366	1 168	11 162	33,6	22 016	66,4
	0406 Volkshochschuldienst	11	0,0	4	1	-	3	-	1	-	-	9	81,8	2	18,2
	0407 Wissenschaftl. Tätigkeit, Museumsdienst	37	0,0	3	3	1	2	3	2	2	4	20	54,1	17	45,9
	0408 Tätigkeit an Theatern und Bühnen	10	0,0	1	-	-	-	-	1	-	-	2	20,0	8	80,0
05 Gesundheit, Sport, Umwelt	0501 Grünpf., Fischerei-, Forstwesen, Umwelt	61	0,1	3	1	1	-	2	2	5	2	16	26,2	45	73,8
	0502 Humanmedizin	114	0,1	9	5	6	8	3	10	2	-	43	37,7	71	62,3
	0503 Medizinalhilfsdienst, med.-techn. Dienst	64	0,1	7	1	1	3	7	-	3	6	28	43,8	36	56,3
	0504 Pflegedienste	70	0,1	4	4	7	7	4	3	3	2	34	48,6	36	51,4
	0505 Pharmaziewesen	17	0,0	2	1	-	-	-	1	-	2	6	35,3	11	64,7
	0506 Tiermedizin	12	0,0	-	1	-	1	1	-	-	-	3	25,0	9	75,0
	0507 Zahnmedizin	-	x	-	-	-	-	-	-	-	-	-	x	-	x
06 Jugend, Soziales	0601 Erziehungsdienst	345	0,4	56	34	45	34	13	16	9	9	216	62,6	129	37,4
	0602 Jugendpflege	313	0,3	38	26	22	21	20	16	16	15	174	55,6	139	44,4
	0603 Sozialwesen	81	0,1	5	3	2	6	7	1	8	1	33	40,7	48	59,3
	0604 Wirtschaftspersonal in Heimen	-	x	-	-	-	-	-	-	-	-	-	x	-	x
07 Rechtspflege, -schutz	0701-15 ⁸⁾	8 202	82,7	239	167	159	179	179	204	207	183	1 517	18,5	6 685	81,5
	0701 Allgemeine Justiz (Rechtspflege)	123	0,1	3	4	5	4	1	2	-	3	22	17,9	101	82,1
	0704 Justizvollstreckung	6	0,0	2	-	-	-	-	-	-	-	6	100	-	-
	0710 Rechtsprechung (Arbeitsgerichtsbarkeit)	73	0,1	5	4	-	1	-	-	-	2	19	26,0	54	74,0
08 Sicherheit	0801 Feuerwehrvollzug	3 558	4,0	53	62	59	67	64	79	99	101	584	16,4	2 974	83,6
	0802 Polizeiverwaltung	4 389	4,9	-	136	147	136	-	141	155	157	1 221	27,8	3 168	72,2
	0803 Polizeivollzug (Gewerbeaufsichtsdienst)	131	0,1	1	-	-	2	3	5	5	2	18	13,7	113	86,3
	0804 Polizeivollzug (Kriminalpolizei)	2 935	3,3	85	45	54	55	68	80	89	86	562	19,1	2 373	80,9
	0805 Polizeivollzug (Schutzpolizei)	13 456	15,0	247	184	210	240	281	332	368	416	2 278	16,9	11 178	83,1
	0806 Technischer Dienst beim PolPräs	5	0,0	-	-	-	-	-	-	-	-	-	-	5	100
	0807 Vollzugsnaher Polizeidienst	114	0,1	2	-	-	1	1	2	2	3	11	9,6	103	90,4
09 Steuern	0901 Steuerwesen	6 460	7,2	191	162	139	166	191	197	212	246	1 504	23,3	4 956	76,7
Keine Angabe		2 166	2,4	-	147	158	157	-	129	103	90	1 179	54,4	987	45,6

Noch: 2.1.2 Prognose der bis 2019 altersbedingt¹⁾ aus dem unmittelbaren Landesdienst Berlin²⁾ ausscheidenden Beschäftigten und deren Vollzeitäquivalente in der Hauptverwaltung nach ADT-Untergruppen

- Datenbasis September 2012 -

ADT-Hauptgruppe	ADT-Untergruppe	Beschäftigte bzw. VZA Sept. 2012		Ausscheidende . . .										Verbleibende ... im Jahr 2020	
		absolut	in %	bis einschl. 2012 ³⁾	2013	2014	2015	2016	2017	2018	2019	insgesamt		absolut	in % ⁴⁾
												absolut	in % ⁴⁾		
Hauptverwaltung insgesamt Vollzeitäquivalente															
Insgesamt		83 974,8	100	3 549,5	2 509,2	2 579,9	2 777,9	2 951,7	2 992,5	3 105,9	2 911,7	23 378,3	27,8	60 599,4	72,2
01 Allgemeine Verwaltung (einschl. Ordnung)	0101-04 Allgemeine Verwaltung	8 754,5	10,4	468,0	280,5	282,1	283,4	328,0	346,9	358,5	349,2	2 696,6	30,8	6 057,9	69,2
	0105 Arbeitsschutz	108,9	0,1	13,0	6,0	10,5	7,0	3,0	3,8	9,9	3,7	56,9	52,2	52,1	47,8
	0106 Datenverarbeitung	183,5	0,2	9,9	4,5	4,9	10,9	9,3	4,0	6,5	12,6	62,6	34,1	120,9	65,9
	0107 Eichwesen	39,9	0,0	2,0	-	0,5	2,0	-	2,0	3,0	2,0	11,5	28,8	28,4	71,2
	0109 Techn. Tätigkeit (außer Bau/Vermessung)	397,4	0,5	27,7	17,9	16,1	17,7	24,7	25,9	18,5	14,5	163,0	41,0	234,4	59,0
02 Tarifbeschäftigte (früher BMT-G)	0201 Bau/Wartung von Stromanlagen	57,4	0,1	1,4	-	1,0	4,0	3,0	2,0	1,0	2,0	14,4	25,1	43,0	74,9
	0202 Bautätigkeiten (außer an Stromanlagen)	54,8	0,1	2,4	2,0	3,0	-	1,5	4,0	2,0	-	14,9	27,2	40,0	73,0
	0203 Garten-/Friedhofs-/Forstpflege, Kremat.	32,4	0,0	5,0	1,9	1,0	0,5	0,5	1,0	-	2,0	11,9	36,7	20,6	63,6
	0204 Gebäude-/Materialwirtsch., Vervielfältig	311,0	0,4	13,0	10,8	8,6	12,1	15,8	12,6	21,3	23,7	117,9	37,9	193,2	62,1
	0205 Küchentätigkeiten	146,2	0,2	7,8	5,4	9,6	8,9	15,4	10,7	5,8	12,9	76,5	52,3	69,8	47,7
	0206 Metallbe-/verarbeitung/Kfz-Wartung	194,2	0,2	-	12,8	-	4,5	7,3	8,0	13,0	11,0	80,4	41,4	113,8	58,6
	0207 Personen-/Materialtransport	273,7	0,3	12,2	14,8	16,9	8,9	18,0	18,9	17,0	8,0	114,7	41,9	159,0	58,1
	0208 Sportanlagenbetrieb	82,9	0,1	6,0	1,5	2,0	3,0	4,0	4,0	8,5	1,0	30,0	36,2	53,0	63,9
	0209 Wäschereitigkeiten	17,1	0,0	-	0,5	-	0,5	0,5	0,4	2,8	1,8	10,4	60,8	6,8	39,8
	0210 Weitere Tätigkeiten	200,9	0,2	4,6	3,7	8,6	8,9	7,5	8,5	6,0	5,7	53,5	26,6	147,4	73,4
03 Bauen/Planen, Vermessen; Betriebstechnik	0301 Bautechnik (Fernmeldetechnik)	131,4	0,2	30,2	9,0	5,0	8,5	-	-	4,0	3,0	69,7	53,0	61,8	47,0
	0302 ⁵⁾ Bautechnik (Gartenbau)	44,3	0,1	1,4	0,3	1,9	1,4	1,8	-	0,8	4,5	12,1	27,3	32,3	72,9
	0303 ⁶⁾ Bautechnik (Hochbau)	310,2	0,4	20,6	9,3	20,6	21,1	19,8	16,9	23,0	11,8	143,1	46,1	167,2	53,9
	0304 ⁷⁾ Bautechnik (Ingenieurbau, Tiefbau)	275,1	0,3	21,4	16,4	11,9	11,3	15,9	13,6	16,5	9,0	116,0	42,2	159,0	57,8
	0305 Bautechnik (Maschinenbau)	7,5	0,0	-	-	-	-	-	-	-	-	3,5	46,7	4,0	53,3
	0306 Bautechnik (Übriges)	24,4	0,0	3,3	1,5	-	-	1,4	1,0	2,0	1,0	10,2	41,8	14,3	58,6
	0307 Betriebstechnik	8,0	0,0	1,5	-	-	-	-	-	-	-	4,0	50,0	4,0	50,0
	0308 Vermessung	110,8	0,1	4,5	1,9	3,9	2,5	8,5	5,4	2,0	8,5	37,2	33,6	73,6	66,4
04 Bildung, Forschung, Kultur, Wissenschaft	0401 Archivwesen	35,1	0,0	0,5	1,0	2,0	0,5	1,0	1,5	2,9	3,0	12,4	35,3	22,9	65,2
	0402 Büchereiwesen	39,6	0,0	2,3	1,4	2,0	2,0	3,5	1,0	0,8	1,0	14,0	35,4	25,7	64,9
	0403 Fachschuldienst	247,4	0,3	15,4	14,7	10,7	10,5	10,2	8,6	12,8	12,0	94,9	38,4	152,5	61,6
	0404 Schulaufsichtsdienst	152,9	0,2	22,5	12,0	10,6	9,5	5,0	5,0	9,0	9,0	82,6	54,0	70,4	46,0
	0405 Schuldienst (allgemeinbildend, berufsüb.)	30 581,8	36,4	1 583,7	1 174,3	1 190,4	1 314,3	1 357,8	1 293,8	1 294,0	1 094,8	10 303,1	33,7	20 278,8	66,3
	0406 Volkshochschuldienst	7,3	0,0	2,4	0,5	-	2,1	-	0,4	-	-	5,4	74,0	2,0	27,4
	0407 Wissenschaftl. Tätigkeit, Museumsdienst	34,5	0,0	2,5	2,0	1,0	2,0	3,0	2,0	2,0	3,0	17,5	50,7	17,0	49,3
	0408 Tätigkeit an Theatern und Bühnen	10,0	0,0	1,0	-	-	-	-	1,0	-	-	2,0	20,0	8,0	80,0
05 Gesundheit, Sport, Umwelt	0501 Grünpfl., Fischerei-, Forstwesen, Umwelt	58,2	0,1	2,0	1,0	1,0	-	1,4	1,4	4,8	2,0	13,6	23,4	44,5	76,5
	0502 Humanmedizin	102,4	0,1	8,1	5,0	5,0	7,2	3,0	8,7	1,5	-	38,5	37,6	63,9	62,4
	0503 Medizinalhilfsdienst, med.-techn. Dienst	53,7	0,1	5,3	1,0	0,3	1,4	6,0	-	3,0	5,1	22,1	41,2	31,5	58,7
	0504 Pflegedienste	60,7	0,1	3,5	3,2	5,4	3,6	2,7	2,4	2,8	2,0	25,6	42,2	35,3	58,2
	0505 Pharmaziewesen	16,3	0,0	2,0	1,0	-	-	-	1,0	-	2,0	6,0	36,8	10,3	63,2
	0506 Tiermedizin	10,5	0,0	-	0,5	-	1,0	1,0	-	-	-	2,5	23,8	8,0	76,2
	0507 Zahnmedizin	x	-	-	-	-	-	-	-	-	-	-	x	-	x
06 Jugend, Soziales	0601 Erziehungsdienst	236,8	0,3	30,7	15,8	22,7	17,9	8,8	10,8	7,9	8,4	123,0	51,9	113,9	48,1
	0602 Jugendpflege	288,4	0,3	30,2	24,0	19,9	20,5	19,5	16,0	14,4	14,0	158,5	55,0	130,0	45,1
	0603 Sozialwesen	75,5	0,1	4,0	2,5	1,5	5,4	7,0	0,5	7,6	1,0	29,5	39,1	46,0	60,9
	0604 Wirtschaftspersonal in Heimen	x	-	-	-	-	-	-	-	-	-	-	x	-	x
07 Rechtspflege, -schutz	0701-15 ⁸⁾	7 849,0	83,2	219,9	156,5	152,6	174,5	175,2	200,2	201,9	178,5	1 459,3	18,6	6 389,9	81,4
	0701 Allgemeine Justiz (Rechtspflege)	116,0	0,1	3,0	4,0	4,1	3,8	1,0	2,0	-	3,0	20,9	18	95,1	82,0
	0704 Justizvollstreckung	6,0	0,0	2,0	-	-	-	-	-	-	-	6,0	100	-	-
	0710 Rechtsprechung (Arbeitsgerichtsbarkeit)	69,8	0,1	4,5	4,0	-	1,0	-	-	-	1,8	17,8	25,5	52,0	74,5
08 Sicherheit	0801 Feuerwehrvollzug	3 547,9	4,2	49,1	60,4	58,4	66,9	63,5	78,9	99,0	101,0	577,2	16,3	2 970,9	83,7
	0802 Polizeiverwaltung	4 154,5	4,9	-	118,2	135,1	122,8	-	134,8	151,1	155,5	1 108,2	26,7	3 046,4	73,3
	0803 Polizeivollzug (Gewerbeaufsichtsdienst)	123,6	0,1	1,0	-	-	2,0	2,9	5,0	5,0	2,0	17,9	14,5	105,7	85,5
	0804 Polizeivollzug (Kriminalpolizei)	2 857,4	3,4	84,4	44,5	53,6	54,9	67,8	79,9	89,0	85,4	559,5	19,6	2 298,0	80,4
	0805 Polizeivollzug (Schutzpolizei)	13 292,6	15,8	246,8	183,8	210,0	240,0	281,0	331,6	366,7	415,6	2 275,5	17,1	11 017,3	82,9
	0806 Technischer Dienst beim PolPräs	5,0	0,0	-	-	-	-	-	-	-	-	-	-	5,0	100
	0807 Vollzugsnahe Polizeidienst	111,9	0,1	1,5	-	-	1,0	1,0	2,0	2,0	3,0	10,5	9,4	101,5	90,7
09 Steuern	0901 Steuerwesen	6 128,5	7,3	175,9	151,1	130,5	156,7	181,1	186,6	202,9	236,8	1 421,6	23,2	4 706,9	76,8
Keine Angabe		1 935,0	2,3	-	126,1	140,7	139,3	-	116,8	97,2	83,9	1 041,7	53,8	893,5	46,2

1) Annahme: Ausscheiden mit 63 Jahren, Beamte der Polizei, des Kapitels hauptstadtbedingte Aufwendungen im Sicherheitsbereich, der Feuerwehr und des Justizvollzugs (ohne Justizvollzugs-krankenhaus) mit 60 Jahren

2) entsprechend Personalstrukturstatistikgesetz ohne Abghs, RH, BlnBDI

3) enthält auch die Beschäftigten bzw. die Vollzeitäquivalente der Beschäftigten, die das angenommene Ausscheidensalter bereits erreicht haben, jedoch bisher nicht ausgeschieden sind

4) Anteil an den jeweils Beschäftigten bzw. den jeweiligen Vollzeitäquivalenten der Beschäftigten im September 2012

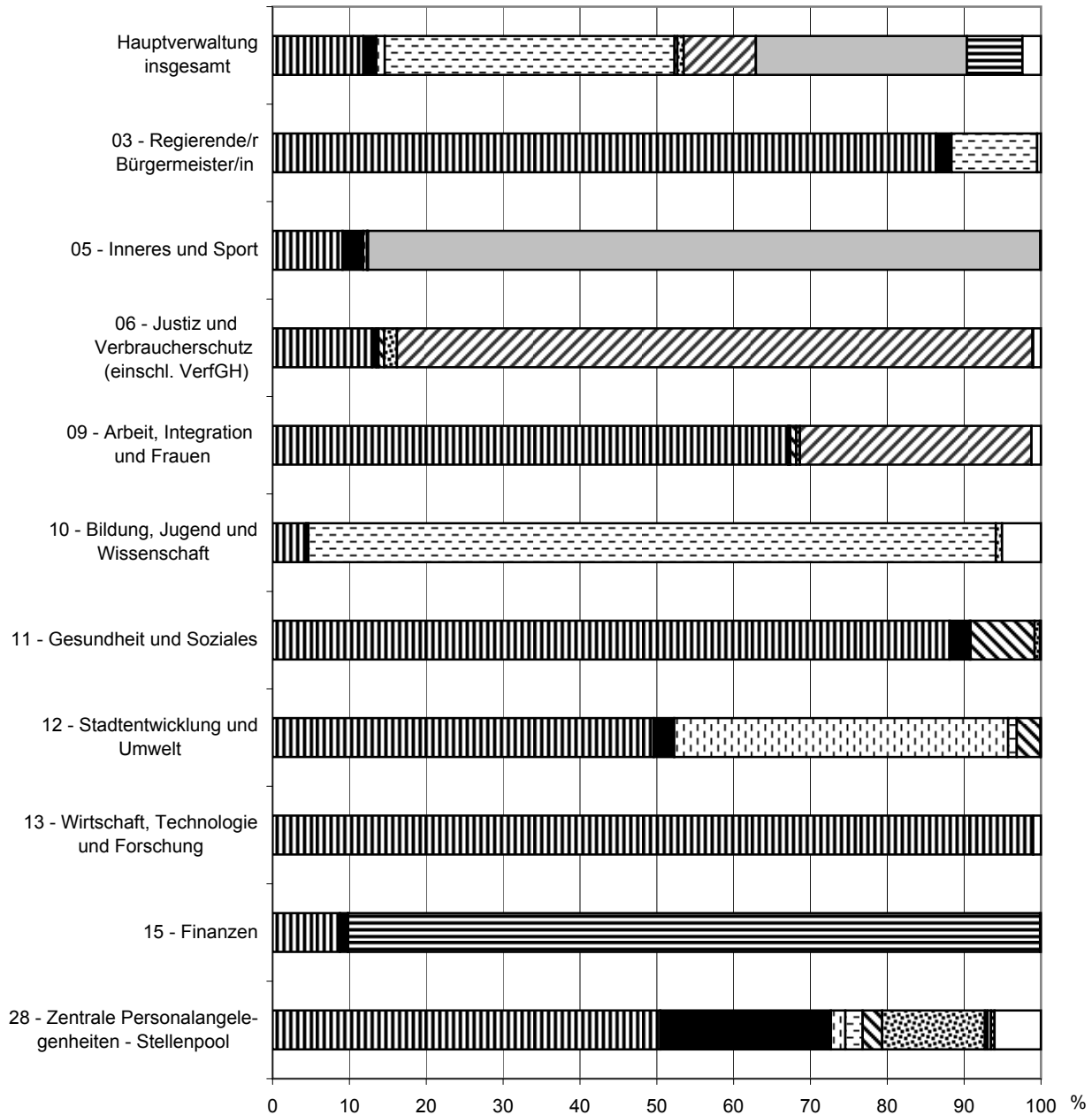
5) einschließlich ADT-Untergruppe 0313 Landschaftsplanung

6) einschließlich ADT-Untergruppen 0309 Bauingenieurwesen (Stadtbauwesen), 0311 Hochbau bzw. Fachtechnik und 0312 Hochbau (Stadtplanung)

7) einschließlich ADT-Untergruppe 0310 Bauingenieurwesen (Straßenwesen)

8) zusammengefasste Angabe für den Einzelplan 06 - Justiz und Verbraucherschutz (einschließlich VerfGH), siehe hierzu Erläuterungen S. 9

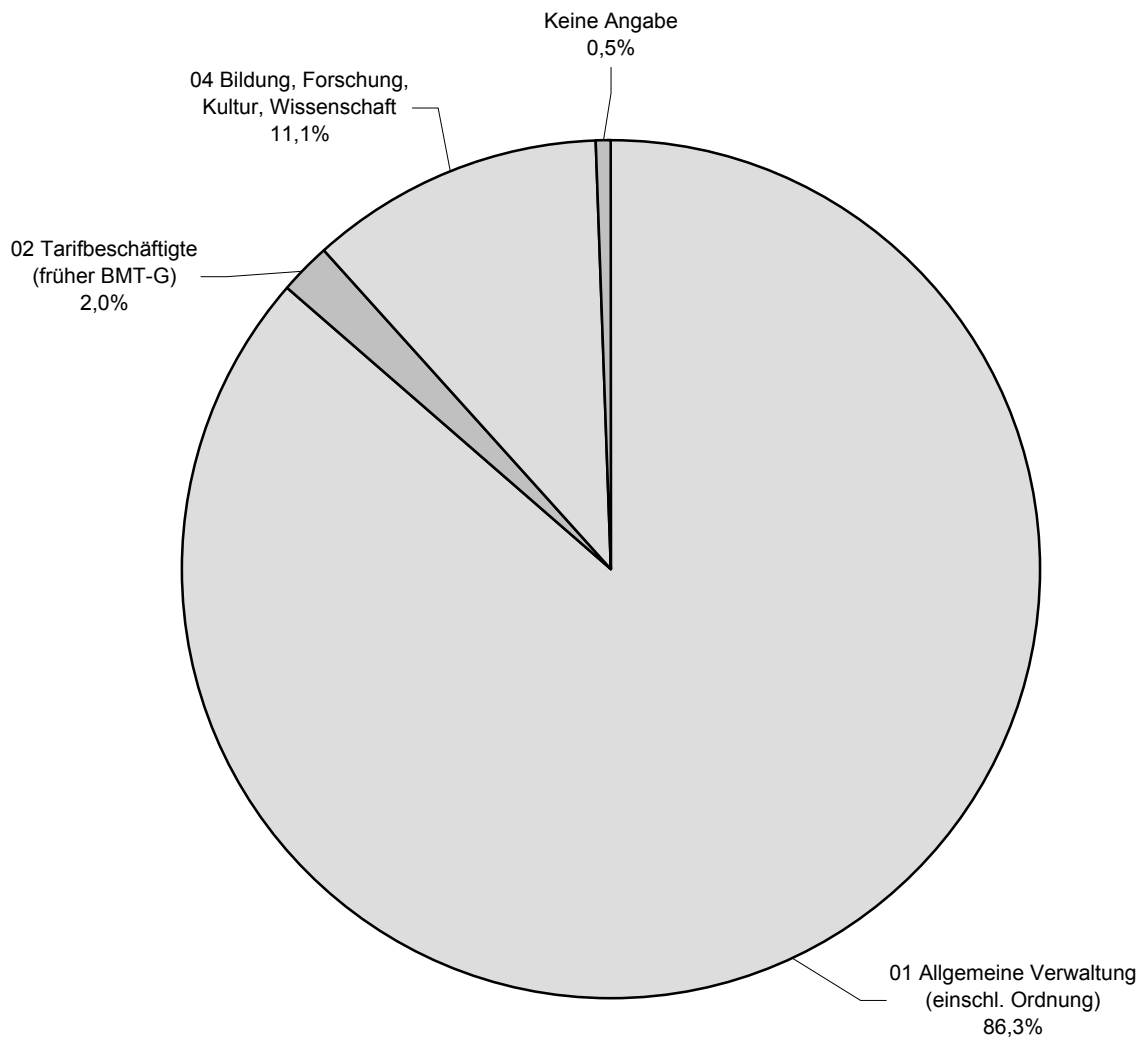
5 Beschäftigte des unmittelbaren Landesdienstes Berlin¹⁾ in der Hauptverwaltung im September 2012 nach Einzelplänen und ADT-Hauptgruppen in Prozent



- | | |
|---|---|
| 01 Allgemeine Verwaltung (einschl. Ordnung) | 02 Tarifbeschäftigte (früher BMT-G) |
| 03 Bauen/Planen, Vermessen;Betriebstechnik | 04 Bildung, Forschung, Kultur, Wissenschaft |
| 05 Gesundheit, Sport, Umwelt | 06 Jugend, Soziales |
| 07 Rechtspflege, -schutz | 08 Sicherheit |
| 09 Steuern | Keine Angabe |

1) entsprechend Personalstrukturstatistikgesetz ohne Abghs, RH, BlnBDI

6 Beschäftigte des unmittelbaren Landesdienstes Berlin im Einzelplan 03 - Regierende/r Bürgermeister/in im September 2012
nach ADT-Hauptgruppen



2.2.1 Prognose der bis 2019 altersbedingt¹⁾ aus dem unmittelbaren Landesdienst Berlin ausscheidenden Beschäftigten und deren Vollzeitäquivalente im Einzelplan 03 nach ADT-Hauptgruppen
- Datenbasis September 2012 -

ADT-Hauptgruppe	Beschäftigte bzw. VZÄ Sept. 2012		Ausscheidende . . .										Verbleibende ... im Jahr 2020	
			bis einschl. 2012 ²⁾	2013	2014	2015	2016	2017	2018	2019	insgesamt			
	absolut	in %									absolut	in % ³⁾		
03 - Regierende/r Bürgermeister/in Beschäftigte														
Insgesamt	395	100	23	16	22	9	15	11	20	17	133	33,7	262	66,3
01 Allgemeine Verwaltung (einschl. Ordnung)	341	86,3	22	12	19	7	12	8	17	11	108	31,7	233	68,3
02 Tarifbeschäftigte (früher BMT-G)	8	2,0	-	.	.	-	-	.	.	.	3	37,5	5	62,5
03 Bauen/Planen, Vermessen; Betriebstechnik	-	x	-	-	-	-	-	-	-	-	-	x	-	x
04 Bildung, Forschung, Kultur, Wissenschaft	44	11,1	1	.	.	2	2	.	.	.	20	45,5	24	54,5
05 Gesundheit, Sport, Umwelt	-	x	-	-	-	-	-	-	-	-	-	x	-	x
06 Jugend, Soziales	-	x	-	-	-	-	-	-	-	-	-	x	-	x
07 Rechtspflege, -schutz	-	x	-	-	-	-	-	-	-	-	-	x	-	x
08 Sicherheit	-	x	-	-	-	-	-	-	-	-	-	x	-	x
09 Steuern	-	x	-	-	-	-	-	-	-	-	-	x	-	x
Keine Angabe	2	0,5	-	1	-	-	1	-	-	-	2	100	-	-
Nachrichtlich: Hauptverwaltung insgesamt	89 527	x	4 284	2 805	2 858	3 049	3 178	3 190	3 234	3 030	25 628	28,6	63 899	71,4
Vollzeitäquivalente														
Insgesamt	360,1	100	20,9	11,8	19,6	7,4	12,7	10,4	18,3	15,7	116,8	32,4	243,6	67,6
01 Allgemeine Verwaltung (einschl. Ordnung)	311,0	86,4	20,4	8,8	16,6	5,9	9,7	7,9	15,4	10,7	95,4	30,7	215,7	69,4
02 Tarifbeschäftigte (früher BMT-G)	8,0	2,2	-	.	.	-	-	.	.	.	3,0	37,5	5,0	62,5
03 Bauen/Planen, Vermessen; Betriebstechnik	-	x	-	-	-	-	-	-	-	-	-	x	-	x
04 Bildung, Forschung, Kultur, Wissenschaft	39,1	10,9	0,5	.	.	1,5	2,0	.	.	.	16,4	41,9	22,9	58,6
05 Gesundheit, Sport, Umwelt	-	x	-	-	-	-	-	-	-	-	-	x	-	x
06 Jugend, Soziales	-	x	-	-	-	-	-	-	-	-	-	x	-	x
07 Rechtspflege, -schutz	-	x	-	-	-	-	-	-	-	-	-	x	-	x
08 Sicherheit	-	x	-	-	-	-	-	-	-	-	-	x	-	x
09 Steuern	-	x	-	-	-	-	-	-	-	-	-	x	-	x
Keine Angabe	2,0	0,6	-	1,0	-	-	1,0	-	-	-	2,0	100	-	-
Nachrichtlich: Hauptverwaltung insgesamt	83 974,6	x	3 549,0	2 509,0	2 579,5	2 777,8	2 951,6	2 992,4	3 105,7	2 911,6	23 376,6	27,8	60 598,7	72,2

1) Annahme: Ausscheiden mit 63 Jahren

2) enthält auch die Beschäftigten bzw. die Vollzeitäquivalente der Beschäftigten, die das angenommene Ausscheidensalter bereits erreicht haben, jedoch bisher nicht ausgeschieden sind

3) Anteil an den jeweils Beschäftigten bzw. den jeweiligen Vollzeitäquivalenten der Beschäftigten im September 2012

2.2.2 Prognose der bis 2019 altersbedingt¹⁾ aus dem unmittelbaren Landesdienst Berlin ausscheidenden Beschäftigten und deren Vollzeitäquivalente im Einzelplan 03 nach ADT-Untergruppen

- Datenbasis September 2012 -

ADT-Hauptgruppe	ADT-Untergruppe	Beschäftigte bzw. VZÄ Sept. 2012		Ausscheidende . . .										Verbleibende ... im Jahr 2020	
		absolut	in %	bis einschl. 2012 ²⁾	2013	2014	2015	2016	2017	2018	2019	insgesamt		absolut	in % ³⁾
												absolut	in % ³⁾		
03 - Regierende/r Bürgermeister/in Beschäftigte															
Insgesamt		395	100	23	16	22	9	15	11	20	17	133	33,7	262	66,3
01 Allgemeine Verwaltung (einschl. Ordnung)	0101-04 Allgemeine Verwaltung	332	84,1	22	12	19	5	12	7	16	11	104	31,3	228	68,7
	0105 Arbeitsschutz	-	x	-	-	-	-	-	-	-	-	-	x	-	x
	0106 Datenverarbeitung	3	0,8	-	-	-	-	-	-	-	-	2	66,7	1	33,3
	0107 Eichwesen	-	x	-	-	-	-	-	-	-	-	-	x	-	x
	0109 Techn. Tätigkeit (außer Bau/Vermessung)	6	1,5	-	-	-	-	-	-	-	-	2	33,3	4	66,7
02 Tarifbeschäftigte (früher BMT-G)	0201 Bau/Wartung von Stromanlagen	3	0,8	-	-	-	-	-	-	-	-	2	66,7	1	33,3
	0202 Bautätigkeiten (außer an Stromanlagen)	-	x	-	-	-	-	-	-	-	-	-	x	-	x
	0203 Garten-/Friedhofs-/Forstpflge, Kremat.	-	x	-	-	-	-	-	-	-	-	-	x	-	x
	0204 Gebäude-/Materialwirtsch., Vervielfältig	4	1,0	-	-	-	-	-	-	-	-	-	-	4	100
	0205 Küchentätigkeiten	-	x	-	-	-	-	-	-	-	-	-	x	-	x
	0206 Metalbe-/verarbeitung/Kfz-Wartung	-	x	-	-	-	-	-	-	-	-	-	x	-	x
	0207 Personen-/Materialtransport	1	0,3	-	-	-	-	-	-	-	-	1	100	-	-
	0208 Sportanlagenbetrieb	-	x	-	-	-	-	-	-	-	-	-	x	-	x
	0209 Wäschereitigkeiten	-	x	-	-	-	-	-	-	-	-	-	x	-	x
	0210 Weitere Tätigkeiten	-	x	-	-	-	-	-	-	-	-	-	x	-	x
03 Bauen/Planen, Vermessen; Betriebstechnik	0301 Bautechnik (Fernmeldetechnik)	-	x	-	-	-	-	-	-	-	-	-	x	-	x
	0302 ⁴⁾ Bautechnik (Gartenbau)	-	x	-	-	-	-	-	-	-	-	-	x	-	x
	0303 ⁵⁾ Bautechnik (Hochbau)	-	x	-	-	-	-	-	-	-	-	-	x	-	x
	0304 ⁶⁾ Bautechnik (Ingenieurbau, Tiefbau)	-	x	-	-	-	-	-	-	-	-	-	x	-	x
	0305 Bautechnik (Maschinenbau)	-	x	-	-	-	-	-	-	-	-	-	x	-	x
	0306 Bautechnik (Übriges)	-	x	-	-	-	-	-	-	-	-	-	x	-	x
	0307 Betriebstechnik	-	x	-	-	-	-	-	-	-	-	-	x	-	x
	0308 Vermessung	-	x	-	-	-	-	-	-	-	-	-	x	-	x
04 Bildung, Forschung, Kultur, Wissenschaft	0401 Archivwesen	36	9,1	1	1	2	1	1	2	-	-	13	36,1	23	63,9
	0402 Büchereiwesen	2	0,5	-	-	-	-	-	-	-	-	2	100	-	-
	0403 Fachschuldienst	-	x	-	-	-	-	-	-	-	-	-	x	-	x
	0404 Schulaufsichtsdienst	-	x	-	-	-	-	-	-	-	-	-	x	-	x
	0405 Schuldienst (allgemeinbildend, berufs.)	-	x	-	-	-	-	-	-	-	-	-	x	-	x
	0406 Volkshochschuldienst	-	x	-	-	-	-	-	-	-	-	-	x	-	x
	0407 Wissenschaftl. Tätigkeit, Museumsdienst	6	1,5	-	-	-	-	-	-	-	-	5	83,3	1	16,7
	0408 Tätigkeit an Theatern und Bühnen	-	x	-	-	-	-	-	-	-	-	-	x	-	x
05 Gesundheit, Sport, Umwelt	0501 Grünpfl., Fischerei-, Forstwesen, Umwelt	-	x	-	-	-	-	-	-	-	-	-	x	-	x
	0502 Humanmedizin	-	x	-	-	-	-	-	-	-	-	-	x	-	x
	0503 Medizinalhilfsdienst, med.-techn. Dienst	-	x	-	-	-	-	-	-	-	-	-	x	-	x
	0504 Pflegedienste	-	x	-	-	-	-	-	-	-	-	-	x	-	x
	0505 Pharmaziewesen	-	x	-	-	-	-	-	-	-	-	-	x	-	x
	0506 Tiermedizin	-	x	-	-	-	-	-	-	-	-	-	x	-	x
	0507 Zahnmedizin	-	x	-	-	-	-	-	-	-	-	-	x	-	x
06 Jugend, Soziales	0601 Erziehungsdienst	-	x	-	-	-	-	-	-	-	-	-	x	-	x
	0602 Jugendpflege	-	x	-	-	-	-	-	-	-	-	-	x	-	x
	0603 Sozialwesen	-	x	-	-	-	-	-	-	-	-	-	x	-	x
	0604 Wirtschaftspersonal in Heimen	-	x	-	-	-	-	-	-	-	-	-	x	-	x
07 Rechtspflege, -schutz	0701 Allgemeine Justiz (Rechtspflege)	-	x	-	-	-	-	-	-	-	-	-	x	-	x
	0704 Justizvollstreckung	-	x	-	-	-	-	-	-	-	-	-	x	-	x
	0710 Rechtsprechung (Arbeitsgerichtsbarkeit)	-	x	-	-	-	-	-	-	-	-	-	x	-	x
08 Sicherheit	0801 Feuerwehrvortrag	-	x	-	-	-	-	-	-	-	-	-	x	-	x
	0802 Polizeiverwaltung	-	x	-	-	-	-	-	-	-	-	-	x	-	x
	0803 Polizeivortrag (Gewerbeaufsichtsdienst)	-	x	-	-	-	-	-	-	-	-	-	x	-	x
	0804 Polizeivortrag (Kriminalpolizei)	-	x	-	-	-	-	-	-	-	-	-	x	-	x
	0805 Polizeivortrag (Schutzpolizei)	-	x	-	-	-	-	-	-	-	-	-	x	-	x
	0806 Technischer Dienst beim PolPräs	-	x	-	-	-	-	-	-	-	-	-	x	-	x
	0807 Vollzugsnaher Polizeidienst	-	x	-	-	-	-	-	-	-	-	-	x	-	x
09 Steuern	0901 Steuerwesen	-	x	-	-	-	-	-	-	-	-	-	x	-	x
Keine Angabe		2	0,5	-	1	-	-	1	-	-	-	2	100	-	-

Noch: 2.2.2 Prognose der bis 2019 altersbedingt¹⁾ aus dem unmittelbaren Landesdienst Berlin ausscheidenden Beschäftigten und deren Vollzeitäquivalente im Einzelplan 03 nach ADT-Untergruppen

- Datenbasis September 2012 -

ADT-Hauptgruppe	ADT-Untergruppe	Beschäftigte bzw. VZÄ Sept. 2012		Ausscheidende . . .										Verbleibende . . . im Jahr 2020	
		absolut	in %	bis einschl. 2012 ²⁾	2013	2014	2015	2016	2017	2018	2019	insgesamt		absolut	in % ³⁾
												absolut	in % ³⁾		
03 - Regierende/r Bürgermeister/in Vollzeitäquivalente															
Insgesamt		360,1	100	20,9	11,8	19,6	7,4	12,7	10,4	18,3	15,7	116,8	32,4	243,6	67,6
01 Allgemeine Verwaltung (einschl. Ordnung)	0101-04 Allgemeine Verwaltung	302,4	84,0	20,4	8,8	16,6	3,9	9,7	6,9	14,6	10,7	91,6	30,3	210,8	69,7
	0105 Arbeitsschutz	-	x	-	-	-	-	-	-	-	-	-	x	-	x
	0106 Datenverarbeitung	2,8	0,8	-	-	-	-	-	-	-	-	1,8	64,3	1,0	35,7
	0107 Eichwesen	-	x	-	-	-	-	-	-	-	-	-	x	-	x
	0109 Techn. Tätigkeit (außer Bau/Vermessung)	5,8	1,6	-	-	-	-	-	-	-	-	2,0	34,5	3,8	65,5
02 Tarifbeschäftigte (früher BMT-G)	0201 Bau/Wartung von Stromanlagen	3,0	0,8	-	-	-	-	-	-	-	-	2,0	66,7	1,0	33,3
	0202 Bautätigkeiten (außer an Stromanlagen)	-	x	-	-	-	-	-	-	-	-	-	x	-	x
	0203 Garten-/Friedhofs-/Forstpflge, Kremat.	-	x	-	-	-	-	-	-	-	-	-	x	-	x
	0204 Gebäude-/Materialwirtsch., Vervielfältig	4,0	1,1	-	-	-	-	-	-	-	-	-	-	4,0	100
	0205 Küchentätigkeiten	-	x	-	-	-	-	-	-	-	-	-	x	-	x
	0206 Metallbe-/verarbeitung/Kfz-Wartung	-	x	-	-	-	-	-	-	-	-	-	x	-	x
	0207 Personen-/Materialtransport	1,0	0,3	-	-	-	-	-	-	-	-	1,0	100	-	-
	0208 Sportanlagenbetrieb	-	x	-	-	-	-	-	-	-	-	-	x	-	x
	0209 Wäschereitätigkeiten	-	x	-	-	-	-	-	-	-	-	-	x	-	x
	0210 Weitere Tätigkeiten	-	x	-	-	-	-	-	-	-	-	-	x	-	x
03 Bauen/Planen, Vermessen; Betriebstechnik	0301 Bautechnik (Fernmeldetechnik)	-	x	-	-	-	-	-	-	-	-	-	x	-	x
	0302 ⁴⁾ Bautechnik (Gartenbau)	-	x	-	-	-	-	-	-	-	-	-	x	-	x
	0303 ⁵⁾ Bautechnik (Hochbau)	-	x	-	-	-	-	-	-	-	-	-	x	-	x
	0304 ⁶⁾ Bautechnik (Ingenieurbau, Tiefbau)	-	x	-	-	-	-	-	-	-	-	-	x	-	x
	0305 Bautechnik (Maschinenbau)	-	x	-	-	-	-	-	-	-	-	-	x	-	x
	0306 Bautechnik (Übriges)	-	x	-	-	-	-	-	-	-	-	-	x	-	x
	0307 Betriebstechnik	-	x	-	-	-	-	-	-	-	-	-	x	-	x
	0308 Vermessung	-	x	-	-	-	-	-	-	-	-	-	x	-	x
04 Bildung, Forschung, Kultur, Wissenschaft	0401 Archivwesen	33,1	9,2	0,5	1,0	2,0	0,5	1,0	1,5	-	-	11,4	34,4	21,9	66,2
	0402 Büchereiwesen	2,0	0,6	-	-	-	-	-	-	-	-	2,0	100	-	-
	0403 Fachschuldienst	-	x	-	-	-	-	-	-	-	-	-	x	-	x
	0404 Schulaufsichtsdienst	-	x	-	-	-	-	-	-	-	-	-	x	-	x
	0405 Schuldienst (allgemeinbildend, berufs.)	-	x	-	-	-	-	-	-	-	-	-	x	-	x
	0406 Volkshochschuldienst	-	x	-	-	-	-	-	-	-	-	-	x	-	x
	0407 Wissenschaftl. Tätigkeit, Museumsdienst	4,0	1,1	-	-	-	-	-	-	-	-	3,0	75,0	1,0	25,0
	0408 Tätigkeit an Theatern und Bühnen	-	x	-	-	-	-	-	-	-	-	-	x	-	x
05 Gesundheit, Sport, Umwelt	0501 Grünpfl., Fischerei-, Forstwesen, Umwelt	-	x	-	-	-	-	-	-	-	-	-	x	-	x
	0502 Humanmedizin	-	x	-	-	-	-	-	-	-	-	-	x	-	x
	0503 Medizinalhilfsdienst, med.-techn. Dienst	-	x	-	-	-	-	-	-	-	-	-	x	-	x
	0504 Pflegedienste	-	x	-	-	-	-	-	-	-	-	-	x	-	x
	0505 Pharmaziewesen	-	x	-	-	-	-	-	-	-	-	-	x	-	x
	0506 Tiermedizin	-	x	-	-	-	-	-	-	-	-	-	x	-	x
	0507 Zahnmedizin	-	x	-	-	-	-	-	-	-	-	-	x	-	x
06 Jugend, Soziales	0601 Erziehungsdienst	-	x	-	-	-	-	-	-	-	-	-	x	-	x
	0602 Jugendpflege	-	x	-	-	-	-	-	-	-	-	-	x	-	x
	0603 Sozialwesen	-	x	-	-	-	-	-	-	-	-	-	x	-	x
	0604 Wirtschaftspersonal in Heimen	-	x	-	-	-	-	-	-	-	-	-	x	-	x
07 Rechtspflege, -schutz	0701 Allgemeine Justiz (Rechtspflege)	-	x	-	-	-	-	-	-	-	-	-	x	-	x
	0704 Justizvollstreckung	-	x	-	-	-	-	-	-	-	-	-	x	-	x
	0710 Rechtsprechung (Arbeitsgerichtsbarkeit)	-	x	-	-	-	-	-	-	-	-	-	x	-	x
08 Sicherheit	0801 Feuerwehrvollzug	-	x	-	-	-	-	-	-	-	-	-	x	-	x
	0802 Polizeiverwaltung	-	x	-	-	-	-	-	-	-	-	-	x	-	x
	0803 Polizeivollzug (Gewerbeaufsichtsdienst)	-	x	-	-	-	-	-	-	-	-	-	x	-	x
	0804 Polizeivollzug (Kriminalpolizei)	-	x	-	-	-	-	-	-	-	-	-	x	-	x
	0805 Polizeivollzug (Schutzpolizei)	-	x	-	-	-	-	-	-	-	-	-	x	-	x
	0806 Technischer Dienst beim PolPräs	-	x	-	-	-	-	-	-	-	-	-	x	-	x
	0807 Vollzugsnaher Polizeidienst	-	x	-	-	-	-	-	-	-	-	-	x	-	x
09 Steuern	0901 Steuerwesen	-	x	-	-	-	-	-	-	-	-	-	x	-	x
Keine Angabe		2,0	0,6	-	1,0	-	-	1,0	-	-	-	2,0	100	-	-

1) Annahme: Ausscheiden mit 63 Jahren, Beamte der Polizei, des Kapitels hauptstadtbedingte Aufwendungen im Sicherheitsbereich, der Feuerwehr und des Justizvollzugs (ohne Justizvollzugs-krankenhaus) mit 60 Jahren

2) enthält auch die Beschäftigten bzw. die Vollzeitäquivalente der Beschäftigten, die das angenommene Ausscheidensalter bereits erreicht haben, jedoch bisher nicht ausgeschieden sind

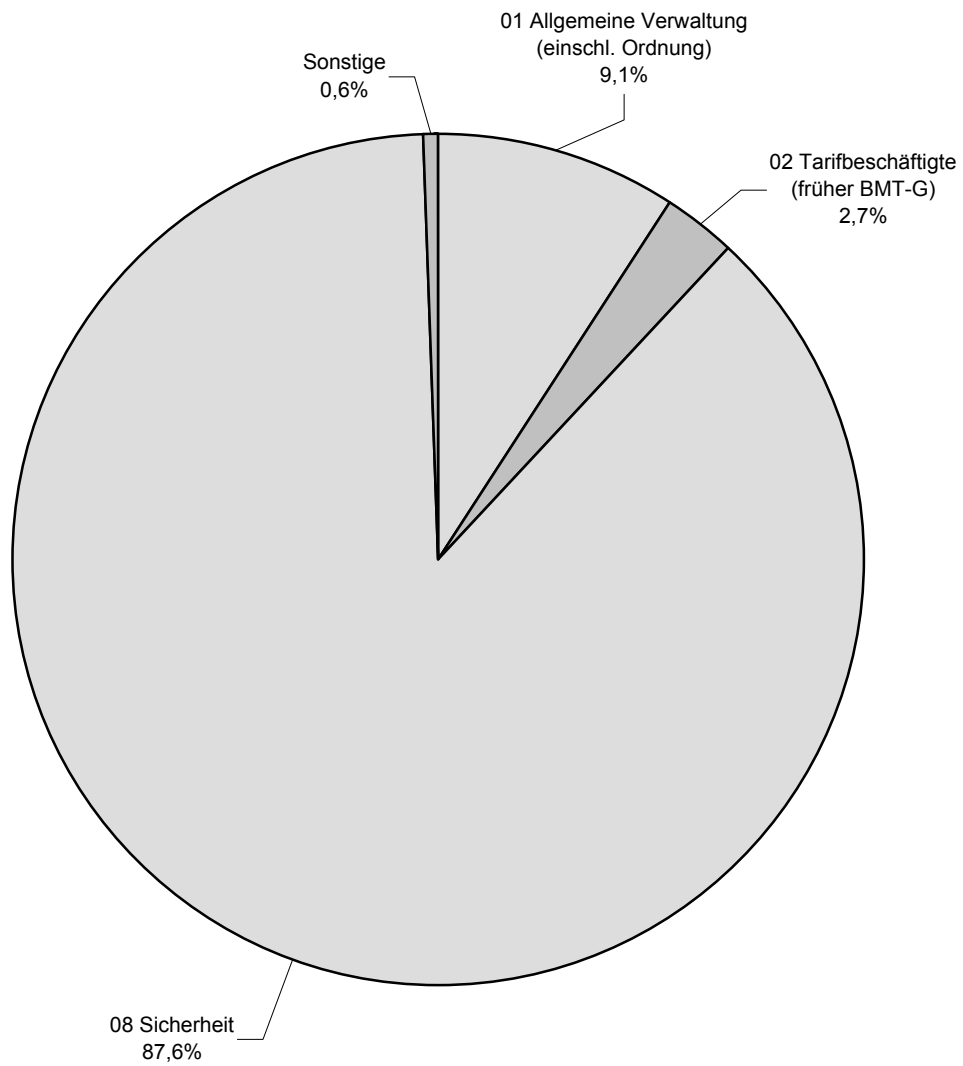
3) Anteil an den jeweils Beschäftigten bzw. den jeweiligen Vollzeitäquivalenten der Beschäftigten im September 2012

4) einschließlich ADT-Untergruppe 0313 Landschaftsplanung

5) einschließlich ADT-Untergruppen 0309 Bauingenieurwesen (Stadtbauwesen), 0311 Hochbau bzw. Fachtechnik und 0312 Hochbau (Stadtplanung)

6) einschließlich ADT-Untergruppe 0310 Bauingenieurwesen (Straßenwesen)

7 Beschäftigte des unmittelbaren Landesdienstes Berlin im Einzelplan 05 - Inneres und Sport im September 2012 nach ADT-Hauptgruppen



2.3.1 Prognose der bis 2019 altersbedingt¹⁾ aus dem unmittelbaren Landesdienst Berlin ausscheidenden Beschäftigten und deren Vollzeitäquivalente im Einzelplan 05 nach ADT-Hauptgruppen

- Datenbasis September 2012 -

ADT-Hauptgruppe	Beschäftigte bzw. VZÄ Sept. 2012		Ausscheidende . . .										Verbleibende ... im Jahr 2020	
			bis einschl. 2012 ²⁾	2013	2014	2015	2016	2017	2018	2019	insgesamt		absolut	in % ³⁾
	absolut	in %									absolut	in % ³⁾		
05 - Inneres und Sport														
Beschäftigte														
Insgesamt	28 079	100	791	535	595	615	716	780	850	885	5 767	20,5	22 312	79,5
01 Allgemeine Verwaltung (einschl. Ordnung)	2 555	9,1	114	65	82	81	106	95	86	85	714	27,9	1 841	72,1
02 Tarifbeschäftigte (früher BMT-G)	759	2,7	49	37	39	23	39	36	42	30	295	38,9	464	61,1
03 Bauen/Planen, Vermessen; Betriebstechnik	137	0,5	30	8	4	9	5	6	4	3	69	50,4	68	49,6
04 Bildung, Forschung, Kultur, Wissenschaft	14	0,0	5	1	-	1	-	1	1	1	10	71,4	4	28,6
05 Gesundheit, Sport, Umwelt	20	0,1	2	-	-	1	1	1	-	-	5	25,0	15	75,0
06 Jugend, Soziales	4	0,0	-	-	-	-	-	-	-	-	-	-	4	100
07 Rechtspflege, -schutz	-	x	-	-	-	-	-	-	-	-	-	x	-	x
08 Sicherheit	24 570	87,5	587	424	470	500	565	639	717	765	4 667	19,0	19 903	81,0
09 Steuern	-	x	-	-	-	-	-	-	-	-	-	x	-	x
Keine Angabe	20	0,1	4	-	-	-	-	2	-	1	7	35,0	13	65,0
Nachrichtlich: Hauptverwaltung insgesamt	89 527	x	4 284	2 805	2 858	3 049	3 178	3 190	3 234	3 030	25 628	28,6	63 899	71,4
Vollzeitäquivalente														
Insgesamt	27 341,4	100	695,7	491,1	557,0	583,0	683,5	758,7	842,8	881,1	5 492,9	20,1	21 848,9	79,9
01 Allgemeine Verwaltung (einschl. Ordnung)	2 349,4	8,6	84,1	49,4	61,9	64,0	90,7	81,6	84,1	83,8	599,6	25,5	1 750,0	74,5
02 Tarifbeschäftigte (früher BMT-G)	727,4	2,7	35,2	28,9	34,1	21,9	37,4	34,9	42,0	29,8	264,2	36,3	463,3	63,7
03 Bauen/Planen, Vermessen; Betriebstechnik	135,8	0,5	29,8	8,0	4,0	8,5	5,0	6,0	4,0	3,0	68,3	50,3	67,6	49,8
04 Bildung, Forschung, Kultur, Wissenschaft	13,5	0,0	4,5	1,0	-	1,0	-	1,0	1,0	1,0	9,5	70,4	4,0	29,6
05 Gesundheit, Sport, Umwelt	17,7	0,1	2,0	-	-	0,5	0,5	1,0	-	-	4,0	22,6	13,8	78,0
06 Jugend, Soziales	3,8	0,0	-	-	-	-	-	-	-	-	-	-	3,8	100
07 Rechtspflege, -schutz	-	x	-	-	-	-	-	-	-	-	-	x	-	x
08 Sicherheit	24 076,0	88,1	537,6	403,8	457,0	487,1	549,9	632,2	711,7	762,5	4 541,8	18,9	19 534,1	81,1
09 Steuern	-	x	-	-	-	-	-	-	-	-	-	x	-	x
Keine Angabe	17,8	0,1	2,5	-	-	-	-	2,0	-	1,0	5,5	30,9	12,3	69,1
Nachrichtlich: Hauptverwaltung insgesamt	83 974,6	x	3 549,0	2 509,0	2 579,5	2 777,8	2 951,6	2 992,4	3 105,7	2 911,6	23 376,6	27,8	60 598,7	72,2

1) Annahme: Ausscheiden mit 63 Jahren

2) enthält auch die Beschäftigten bzw. die Vollzeitäquivalente der Beschäftigten, die das angenommene Ausscheidensalter bereits erreicht haben, jedoch bisher nicht ausgeschieden sind

3) Anteil an den jeweils Beschäftigten bzw. den jeweiligen Vollzeitäquivalenten der Beschäftigten im September 2012

2.3.2 Prognose der bis 2019 altersbedingt¹⁾ aus dem unmittelbaren Landesdienst Berlin ausscheidenden Beschäftigten und deren Vollzeitäquivalente im Einzelplan 05 nach ADT-Untergruppen

- Datenbasis September 2012 -

ADT-Hauptgruppe	ADT-Untergruppe	Beschäftigte bzw. VZA Sept. 2012		Ausscheidende . . .										Verbleibende ... im Jahr 2020	
		absolut	in %	bis einschl. 2012 ²⁾	2013	2014	2015	2016	2017	2018	2019	insgesamt		absolut	in % ³⁾
				2012 ²⁾								absolut	in % ³⁾		
05 - Inneres und Sport Beschäftigte															
Insgesamt		28 079	100	791	535	595	615	716	780	850	885	5 767	20,5	22 312	79,5
01 Allgemeine Verwaltung (einschl. Ordnung)	0101-04 Allgemeine Verwaltung	2 402	8,6	106	60	74	74	95	91	80	75	655	27,3	1 747	72,7
	0105 Arbeitsschutz	1	0,0	-	-	-	-	-	-	-	-	1	100	-	-
	0106 Datenverarbeitung	51	0,2	3	-	-	3	5	1	1	5	20	39,2	31	60,8
	0107 Eichwesen	-	x	-	-	-	-	-	-	-	-	-	x	-	x
	0109 Techn. Tätigkeit (außer Bau/Vermessung)	101	0,4	5	4	6	4	6	3	5	5	38	37,6	63	62,4
02 Tarifbeschäftigte (früher BMT-G)	0201 Bau/Wartung von Stromanlagen	47	0,2	1	-	1	2	3	1	-	1	9	19,1	38	80,9
	0202 Bautätigkeiten (außer an Stromanlagen)	20	0,1	1	1	1	-	1	-	1	-	5	25,0	15	75,0
	0203 Garten-/Friedhofs-/Forstpflge, Kremat.	4	0,0	2	-	-	-	-	-	-	-	2	50,0	2	50,0
	0204 Gebäude-/Materialwirtsch., Vervielfältig	108	0,4	2	7	3	2	6	3	5	8	36	33,3	72	66,7
	0205 Küchentätigkeiten	-	x	-	-	-	-	-	-	-	-	-	x	-	x
	0206 Metallbe-/verarbeitung/Kfz-Wartung	197	0,7	21	12	12	5	6	7	11	11	85	43,1	112	56,9
	0207 Personen-/Materialtransport	253	0,9	15	16	16	7	17	19	16	7	113	44,7	140	55,3
	0208 Sportanlagenbetrieb	74	0,3	6	-	2	3	4	3	7	1	26	35,1	48	64,9
	0209 Wäschereitätigkeiten	-	x	-	-	-	-	-	-	-	-	-	x	-	x
	0210 Weitere Tätigkeiten	56	0,2	1	1	4	4	2	3	2	2	19	33,9	37	66,1
03 Bauen/Planen, Vermessen; Betriebstechnik	0301 Bautechnik (Fernmeldetechnik)	127	0,5	30	8	4	9	4	6	3	3	67	52,8	60	47,2
	0302 ⁴⁾ Bautechnik (Gartenbau)	-	x	-	-	-	-	-	-	-	-	-	x	-	x
	0303 ⁵⁾ Bautechnik (Hochbau)	1	0,0	-	-	-	-	-	-	-	-	-	-	1	100
	0304 ⁶⁾ Bautechnik (Ingenieurbau, Tiefbau)	-	x	-	-	-	-	-	-	-	-	-	x	-	x
	0305 Bautechnik (Maschinenbau)	1	0,0	-	-	-	-	-	-	-	-	1	100	-	-
	0306 Bautechnik (Übriges)	1	0,0	-	-	-	-	-	-	-	-	-	-	1	100
	0307 Betriebstechnik	-	x	-	-	-	-	-	-	-	-	-	x	-	x
	0308 Vermessung	7	0,0	-	-	-	-	-	-	-	-	1	14,3	6	85,7
04 Bildung, Forschung, Kultur, Wissenschaft	0401 Archivwesen	-	x	-	-	-	-	-	-	-	-	-	x	-	x
	0402 Büchereiwesen	-	x	-	-	-	-	-	-	-	-	-	x	-	x
	0403 Fachschuldienst	2	0,0	2	-	-	-	-	-	-	-	2	100	-	-
	0404 Schulaufsichtsdienst	-	x	-	-	-	-	-	-	-	-	-	x	-	x
	0405 Schuldienst (allgemeinbildend, berufs.)	3	0,0	1	-	-	-	-	-	-	-	2	66,7	1	33,3
	0406 Volkshochschuldienst	-	x	-	-	-	-	-	-	-	-	-	x	-	x
	0407 Wissenschaftl. Tätigkeit, Museumsdienst	9	0,0	2	-	-	-	-	-	-	-	6	66,7	3	33,3
	0408 Tätigkeit an Theatern und Bühnen	-	x	-	-	-	-	-	-	-	-	-	x	-	x
05 Gesundheit, Sport, Umwelt	0501 Grünpfl., Fischerei-, Forstwesen, Umwelt	-	x	-	-	-	-	-	-	-	-	-	x	-	x
	0502 Humanmedizin	15	0,1	2	-	-	-	-	-	-	-	3	20,0	12	80,0
	0503 Medizinalhilfsdienst, med.-techn. Dienst	1	0,0	-	-	-	-	-	-	-	-	-	-	1	100
	0504 Pflegedienste	4	0,0	-	-	-	-	-	-	-	-	2	50,0	2	50,0
	0505 Pharmaziewesen	-	x	-	-	-	-	-	-	-	-	-	x	-	x
	0506 Tiermedizin	-	x	-	-	-	-	-	-	-	-	-	x	-	x
	0507 Zahnmedizin	-	x	-	-	-	-	-	-	-	-	-	x	-	x
06 Jugend, Soziales	0601 Erziehungsdienst	-	x	-	-	-	-	-	-	-	-	-	x	-	x
	0602 Jugendpflege	-	x	-	-	-	-	-	-	-	-	-	x	-	x
	0603 Sozialwesen	4	0,0	-	-	-	-	-	-	-	-	-	-	4	100
	0604 Wirtschaftspersonal in Heimen	-	x	-	-	-	-	-	-	-	-	-	x	-	x
07 Rechtspflege, -schutz	0701 Allgemeine Justiz (Rechtspflege)	-	x	-	-	-	-	-	-	-	-	-	x	-	x
	0704 Justizvollstreckung	-	x	-	-	-	-	-	-	-	-	-	x	-	x
	0710 Rechtsprechung (Arbeitsgerichtsbarkeit)	-	x	-	-	-	-	-	-	-	-	-	x	-	x
08 Sicherheit	0801 Feuerwehrvollzug	3 558	12,7	53	62	59	67	64	79	99	101	584	16,4	2 974	83,6
	0802 Polizeiverwaltung	4 371	15,6	199	133	147	135	148	141	154	157	1 214	27,8	3 157	72,2
	0803 Polizeivollzug (Gewerbeaufsichtsdienst)	131	0,5	1	-	-	2	3	5	5	2	18	13,7	113	86,3
	0804 Polizeivollzug (Kriminalpolizei)	2 935	10,5	85	45	54	55	68	80	89	86	562	19,1	2 373	80,9
	0805 Polizeivollzug (Schutzpolizei)	13 456	47,9	247	184	210	240	281	332	368	416	2 278	16,9	11 178	83,1
	0806 Technischer Dienst beim PolPräs	5	0,0	-	-	-	-	-	-	-	-	-	-	5	100
	0807 Vollzugsnaher Polizeidienst	114	0,4	2	-	-	1	1	2	2	3	11	9,6	103	90,4
09 Steuern	0901 Steuerwesen	-	x	-	-	-	-	-	-	-	-	-	x	-	x
Keine Angabe		20	0,1	4	-	-	-	-	2	-	1	7	35,0	13	65,0

Noch: 2.3.2 Prognose der bis 2019 altersbedingt¹⁾ aus dem unmittelbaren Landesdienst Berlin ausscheidenden Beschäftigten und deren Vollzeitäquivalente im Einzelplan 05 nach ADT-Untergruppen

- Datenbasis September 2012 -

ADT-Hauptgruppe	ADT-Untergruppe	Beschäftigte bzw. VZÄ Sept. 2012		Ausscheidende . . .										Verbleibende . . . im Jahr 2020	
		absolut	in %	bis einschl. 2012 ²⁾	2013	2014	2015	2016	2017	2018	2019	insgesamt		absolut	in % ³⁾
												absolut	in % ³⁾		
05 - Inneres und Sport Vollzeitäquivalente															
Insgesamt		27 341,4	100	695,7	491,1	557,0	583,0	683,5	758,7	842,8	881,1	5 492,9	20,1	21 848,9	79,9
01 Allgemeine Verwaltung (einschl. Ordnung)	0101-04 Allgemeine Verwaltung	2 208,3	8,1	78,3	45,5	55,0	58,7	80,8	77,6	78,1	73,8	547,8	24,8	1 660,7	75,2
	0105 Arbeitsschutz	1,0	0,0	-	-	-	-	-	-	-	-	1,0	100	-	-
	0106 Datenverarbeitung	48,9	0,2	2,4	-	-	3,0	5,0	1,0	1,0	5,0	18,4	37,6	30,6	62,6
	0107 Eichwesen	-	x	-	-	-	-	-	-	-	-	-	x	-	x
	0109 Techn. Tätigkeit (außer Bau/Vermessung)	91,2	0,3	3,4	3,5	5,5	2,3	4,9	3,0	5,0	5,0	32,6	35,7	58,7	64,4
02 Tarifbeschäftigte (früher BMT-G)	0201 Bau/Wartung von Stromanlagen	46,5	0,2	0,5	-	1,0	2,0	3,0	1,0	-	1,0	8,5	18,3	38,0	81,7
	0202 Bautätigkeiten (außer an Stromanlagen)	19,5	0,1	1,0	1,0	1,0	-	0,5	-	1,0	-	4,5	23,1	15,0	76,9
	0203 Garten-/Friedhofs-/Forstpflge, Kremat.	4,0	0,0	2,0	-	-	-	-	-	-	-	2,0	50,0	2,0	50,0
	0204 Gebäude-/Materialwirtsch., Vervielfältig	102,4	0,4	1,5	4,3	1,9	2,0	5,5	3,0	5,0	7,8	31,0	30,3	71,5	69,8
	0205 Küchentätigkeiten	-	x	-	-	-	-	-	-	-	-	-	x	-	x
	0206 Metallbe-/verarbeitung/Kfz-Wartung	183,9	0,7	13,5	9,8	9,8	4,5	5,5	7,0	11,0	11,0	72,1	39,2	111,8	60,8
	0207 Personen-/Materialtransport	243,4	0,9	10,8	12,8	14,9	7,0	17,0	17,9	16,0	7,0	103,4	42,5	140,0	57,5
	0208 Sportanlagenbetrieb	73,5	0,3	5,5	-	2,0	3,0	4,0	3,0	7,0	1,0	25,5	34,7	48,0	65,3
	0209 Wäschereitigkeiten	-	x	-	-	-	-	-	-	-	-	-	x	-	x
	0210 Weitere Tätigkeiten	54,4	0,2	0,5	1,0	3,5	3,5	2,0	3,0	2,0	2,0	17,5	32,2	37,0	68,0
03 Bauen/Planen, Vermessen; Betriebstechnik	0301 Bautechnik (Fernmeldetechnik)	126,0	0,5	29,8	8,0	4,0	8,5	4,0	6,0	3,0	3,0	66,3	52,6	59,8	47,5
	0302 ⁴⁾ Bautechnik (Gartenbau)	-	x	-	-	-	-	-	-	-	-	-	x	-	x
	0303 ⁵⁾ Bautechnik (Hochbau)	1,0	0,0	-	-	-	-	-	-	-	-	-	-	1,0	100
	0304 ⁶⁾ Bautechnik (Ingenieurbau, Tiefbau)	-	x	-	-	-	-	-	-	-	-	-	x	-	x
	0305 Bautechnik (Maschinenbau)	1,0	0,0	-	-	-	-	-	-	-	-	1,0	100	-	-
	0306 Bautechnik (Übriges)	0,9	0,0	-	-	-	-	-	-	-	-	-	-	0,9	100
	0307 Betriebstechnik	-	x	-	-	-	-	-	-	-	-	-	x	-	x
	0308 Vermessung	7,0	0,0	-	-	-	-	-	-	-	-	1,0	14,3	6,0	85,7
04 Bildung, Forschung, Kultur, Wissenschaft	0401 Archivwesen	-	x	-	-	-	-	-	-	-	-	-	x	-	x
	0402 Büchereiwesen	-	x	-	-	-	-	-	-	-	-	-	x	-	x
	0403 Fachschuldienst	2,0	0,0	2,0	-	-	-	-	-	-	-	2,0	100	-	-
	0404 Schulaufsichtsdienst	-	x	-	-	-	-	-	-	-	-	-	x	-	x
	0405 Schuldienst (allgemeinbildend, berufsb.)	3,0	0,0	1,0	-	-	-	-	-	-	-	2,0	66,7	1,0	33,3
	0406 Volkshochschuldienst	-	x	-	-	-	-	-	-	-	-	-	x	-	x
	0407 Wissenschaftl. Tätigkeit, Museumsdienst	8,5	0,0	1,5	-	-	-	-	-	-	-	5,5	64,7	3,0	35,3
	0408 Tätigkeit an Theatern und Bühnen	-	x	-	-	-	-	-	-	-	-	-	x	-	x
05 Gesundheit, Sport, Umwelt	0501 Grünpfl., Fischerei-, Forstwesen, Umwelt	-	x	-	-	-	-	-	-	-	-	-	x	-	x
	0502 Humanmedizin	13,8	0,1	2,0	-	-	-	-	-	-	-	3,0	21,7	10,8	78,3
	0503 Medizinalhilfsdienst, med.-techn. Dienst	1,0	0,0	-	-	-	-	-	-	-	-	-	-	1,0	100
	0504 Pflegedienste	3,0	0,0	-	-	-	-	-	-	-	-	1,0	33,3	2,0	66,7
	0505 Pharmaziewesen	-	x	-	-	-	-	-	-	-	-	-	x	-	x
	0506 Tiermedizin	-	x	-	-	-	-	-	-	-	-	-	x	-	x
	0507 Zahnmedizin	-	x	-	-	-	-	-	-	-	-	-	x	-	x
06 Jugend, Soziales	0601 Erziehungsdienst	-	x	-	-	-	-	-	-	-	-	-	x	-	x
	0602 Jugendpflege	-	x	-	-	-	-	-	-	-	-	-	x	-	x
	0603 Sozialwesen	3,8	0,0	-	-	-	-	-	-	-	-	-	-	3,8	100
	0604 Wirtschaftspersonal in Heimen	-	x	-	-	-	-	-	-	-	-	-	x	-	x
07 Rechtspflege, -schutz	0701 Allgemeine Justiz (Rechtspflege)	-	x	-	-	-	-	-	-	-	-	-	x	-	x
	0704 Justizvollstreckung	-	x	-	-	-	-	-	-	-	-	-	x	-	x
	0710 Rechtsprechung (Arbeitsgerichtsbarkeit)	-	x	-	-	-	-	-	-	-	-	-	x	-	x
08 Sicherheit	0801 Feuerwehrvortrag	3 547,9	13,0	49,1	60,4	58,4	66,9	63,5	78,9	99,0	101,0	577,2	16,3	2 970,9	83,7
	0802 Polizeiverwaltung	4 137,5	15,1	154,9	115,2	135,1	122,3	133,8	134,8	150,1	155,5	1 101,7	26,6	3 035,9	73,4
	0803 Polizeivortrag (Gewerbeaufsichtsdienst)	123,6	0,5	1,0	-	-	2,0	2,9	5,0	5,0	2,0	17,9	14,5	105,7	85,5
	0804 Polizeivortrag (Kriminalpolizei)	2 857,4	10,5	84,4	44,5	53,6	54,9	67,8	79,9	89,0	85,4	559,5	19,6	2 298,0	80,4
	0805 Polizeivortrag (Schutzpolizei)	13 292,6	48,6	246,8	183,8	210,0	240,0	281,0	331,6	366,7	415,6	2 275,5	17,1	11 017,3	82,9
	0806 Technischer Dienst beim PolPräs	5,0	0,0	-	-	-	-	-	-	-	-	-	-	5,0	100
	0807 Vollzugsnaher Polizeidienst	111,9	0,4	1,5	-	-	1,0	1,0	2,0	2,0	3,0	10,5	9,4	101,5	90,7
09 Steuern	0901 Steuerwesen	-	x	-	-	-	-	-	-	-	-	-	x	-	x
Keine Angabe		17,8	0,1	2,5	-	-	-	-	2,0	-	1,0	5,5	30,9	12,3	69,1

1) Annahme: Ausscheiden mit 63 Jahren, Beamte der Polizei, des Kapitels hauptstadtbedingte Aufwendungen im Sicherheitsbereich, der Feuerwehr und des Justizvollzugs (ohne Justizvollzugs-krankenhaus) mit 60 Jahren

2) enthält auch die Beschäftigten bzw. die Vollzeitäquivalente der Beschäftigten, die das angenommene Ausscheidensalter bereits erreicht haben, jedoch bisher nicht ausgeschieden sind

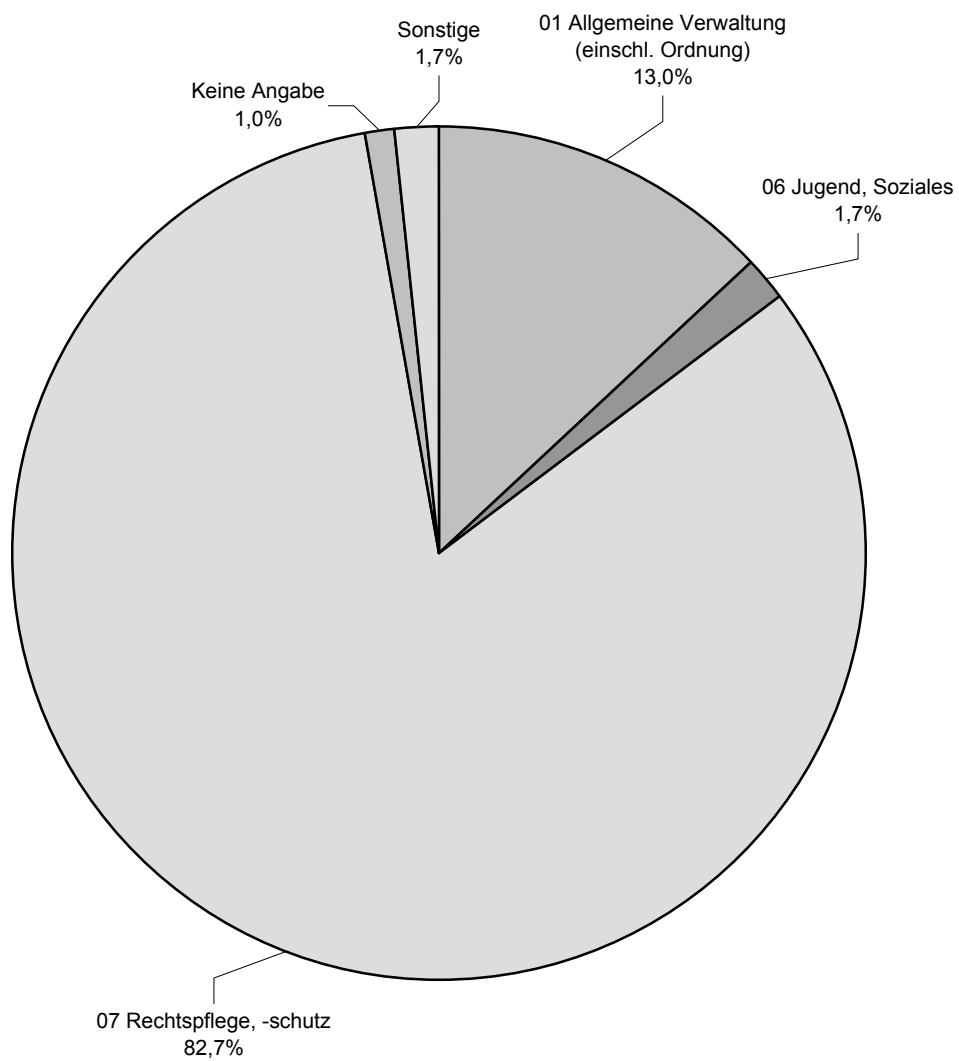
3) Anteil an den jeweils Beschäftigten bzw. den jeweiligen Vollzeitäquivalenten der Beschäftigten im September 2012

4) einschließlich ADT-Untergruppe 0313 Landschaftsplanung

5) einschließlich ADT-Untergruppen 0309 Bauingenieurwesen (Stadtbaupersonal), 0311 Hochbau bzw. Fachtechnik und 0312 Hochbau (Stadtplanung)

6) einschließlich ADT-Untergruppe 0310 Bauingenieurwesen (Straßenwesen)

8 Beschäftigte des unmittelbaren Landesdienstes Berlin im Einzelplan 06 - Justiz und Verbraucherschutz (einschl. VerfGH) im September 2012 nach ADT-Hauptgruppen



2.4.1 Prognose der bis 2019 altersbedingt¹⁾ aus dem unmittelbaren Landesdienst Berlin ausscheidenden Beschäftigten und deren Vollzeitäquivalente im Einzelplan 06 (einschl. VerFGH) nach ADT-Hauptgruppen

- Datenbasis September 2012 -

ADT-Hauptgruppe	Beschäftigte bzw. VZÄ Sept. 2012		Ausscheidende ...										Verbleibende ... im Jahr 2020	
			bis einschl. 2012 ²⁾	2013	2014	2015	2016	2017	2018	2019	insgesamt			
	absolut	in %									absolut	in % ³⁾		
06 - Justiz und Verbraucherschutz (einschließlich VerFGH)														
Beschäftigte														
Insgesamt	9 917	100	317	234	215	236	235	258	266	241	2 002	20,2	7 915	79,8
01 Allgemeine Verwaltung (einschl. Ordnung)	1 285	13,0	51	41	35	40	33	36	37	44	317	24,7	968	75,3
02 Tarifbeschäftigte (früher BMT-G)	54	0,5	3	-	1	1	2	4	5	1	17	31,5	37	68,5
03 Bauen/Planen, Vermessen; Betriebstechnik	2	0,0	-	-	-	-	-	-	-	-	1	50,0	1	50,0
04 Bildung, Forschung, Kultur, Wissenschaft	28	0,3	2	2	1	2	3	-	-	1	11	39,3	17	60,7
05 Gesundheit, Sport, Umwelt	72	0,7	5	3	3	3	3	1	2	2	22	30,6	50	69,4
06 Jugend, Soziales	165	1,7	15	-	14	10	-	8	8	5	84	50,9	81	49,1
07 Rechtspflege, -schutz	8 202	82,7	239	167	159	179	179	204	207	183	1 517	18,5	6 685	81,5
08 Sicherheit	9	0,1	-	-	-	-	-	-	-	-	3	33,3	6	66,7
09 Steuern	-	x	-	-	-	-	-	-	-	-	-	x	-	x
Keine Angabe	100	1,0	-	-	2	1	6	5	5	5	30	30,0	70	70,0
Nachrichtlich: Hauptverwaltung insgesamt	89 527	x	4 284	2 805	2 858	3 049	3 178	3 190	3 234	3 030	25 628	28,6	63 899	71,4
Vollzeitäquivalente														
Insgesamt	9 436,7	100	278,3	219,3	205,4	229,0	228,5	249,7	256,9	234,3	1 901,4	20,1	7 535,9	79,9
01 Allgemeine Verwaltung (einschl. Ordnung)	1 179,0	12,5	37,8	37,8	32,5	37,5	30,3	32,5	34,5	42,3	285,2	24,2	893,9	75,8
02 Tarifbeschäftigte (früher BMT-G)	50,7	0,5	1,4	-	1,0	1,0	2,0	4,0	4,0	0,5	13,9	27,4	36,8	72,6
03 Bauen/Planen, Vermessen; Betriebstechnik	2,0	0,0	-	-	-	-	-	-	-	-	1,0	50,0	1,0	50,0
04 Bildung, Forschung, Kultur, Wissenschaft	26,3	0,3	0,9	2,0	1,0	2,0	3,0	-	-	1,0	9,9	37,6	16,4	62,4
05 Gesundheit, Sport, Umwelt	69,0	0,7	4,5	2,8	3,0	3,0	3,0	1,0	2,0	2,0	21,3	30,9	47,8	69,3
06 Jugend, Soziales	157,9	1,7	12,0	-	13,3	10,0	-	8,0	7,5	5,0	79,5	50,3	78,5	49,7
07 Rechtspflege, -schutz	7 849,0	83,2	219,9	156,5	152,6	174,5	175,2	200,2	201,9	178,5	1 459,3	18,6	6 389,9	81,4
08 Sicherheit	9,0	0,1	-	-	-	-	-	-	-	-	3,0	33,3	6,0	66,7
09 Steuern	-	x	-	-	-	-	-	-	-	-	-	x	-	x
Keine Angabe	93,8	1,0	-	-	2,0	1,0	6,0	4,0	5,0	5,0	28,3	30,2	65,6	69,9
Nachrichtlich: Hauptverwaltung insgesamt	83 974,6	x	3 549,0	2 509,0	2 579,5	2 777,8	2 951,6	2 992,4	3 105,7	2 911,6	23 376,6	27,8	60 598,7	72,2

1) Annahme: Ausscheiden mit 63 Jahren

2) enthält auch die Beschäftigten bzw. die Vollzeitäquivalente der Beschäftigten, die das angenommene Ausscheidensalter bereits erreicht haben, jedoch bisher nicht ausgeschieden sind

3) Anteil an den jeweils Beschäftigten bzw. den jeweiligen Vollzeitäquivalenten der Beschäftigten im September 2012

2.4.2 Prognose der bis 2019 altersbedingt¹⁾ aus dem unmittelbaren Landesdienst Berlin ausscheidenden Beschäftigten und deren Vollzeitäquivalente im Einzelplan 06 (einschl. VerFGH) nach ADT-Untergruppen

- Datenbasis September 2012 -

ADT-Hauptgruppe	ADT-Untergruppe	Beschäftigte bzw. VZÄ Sept. 2012		Ausscheidende . . .										Verbleibende ... im Jahr 2020	
		absolut	in %	bis einschl. 2012 ²⁾	2013	2014	2015	2016	2017	2018	2019	insgesamt		absolut	in % ³⁾
												absolut	in % ³⁾		
06 - Justiz und Verbraucherschutz (einschließlich VerFGH)															
Beschäftigte															
Insgesamt		9 917	100	317	234	215	236	235	258	266	241	2 002	20,2	7 915	79,8
01 Allgemeine Verwaltung (einschl. Ordnung)	0101-04 Allgemeine Verwaltung	1 195	12,1	51	39	31	35	30	35	34	39	294	24,6	901	75,4
	0105 Arbeitsschutz	-	x	-	-	-	-	-	-	-	-	-	x	-	x
	0106 Datenverarbeitung	79	0,8	-	1	3	5	2	1	3	5	20	25,3	59	74,7
	0107 Eichwesen	-	x	-	-	-	-	-	-	-	-	-	x	-	x
	0109 Techn. Tätigkeit (außer Bau/Vermessung)	11	0,1	-	1	1	-	1	-	-	-	3	27,3	8	72,7
02 Tarifbeschäftigte (früher BMT-G)	0201 Bau/Wartung von Stromanlagen	4	0,0	1	-	-	-	-	-	-	-	2	50,0	2	50,0
	0202 Bautätigkeiten (außer an Stromanlagen)	30	0,3	1	-	1	-	1	4	1	-	8	26,7	22	73,3
	0203 Garten-/Friedhofs-/Forstpflge, Kremat.	-	x	-	-	-	-	-	-	-	-	-	x	-	x
	0204 Gebäude-/Materialwirtsch., Vervielfältig	10	0,1	-	-	-	-	-	-	2	1	3	30,0	7	70,0
	0205 Küchentätigkeiten	1	0,0	-	-	-	-	-	-	-	-	-	-	1	100
	0206 Metallbe-/verarbeitung/Kfz-Wartung	4	0,0	-	-	-	-	-	-	-	-	3	75,0	1	25,0
	0207 Personen-/Materialtransport	1	0,0	-	-	-	-	-	-	-	-	-	-	1	100
	0208 Sportanlagenbetrieb	-	x	-	-	-	-	-	-	-	-	-	x	-	x
	0209 Wäschereitätigkeiten	1	0,0	-	-	-	-	-	-	-	-	-	-	1	100
	0210 Weitere Tätigkeiten	3	0,0	1	-	-	-	-	-	-	-	1	33,3	2	66,7
03 Bauen/Planen, Vermessen; Betriebstechnik	0301 Bautechnik (Fernmeldetechnik)	1	0,0	-	-	-	-	-	-	-	-	-	-	1	100
	0302 ⁴⁾ Bautechnik (Gartenbau)	-	x	-	-	-	-	-	-	-	-	-	x	-	x
	0303 ⁵⁾ Bautechnik (Hochbau)	-	x	-	-	-	-	-	-	-	-	-	x	-	x
	0304 ⁶⁾ Bautechnik (Ingenieurbau, Tiefbau)	-	x	-	-	-	-	-	-	-	-	-	x	-	x
	0305 Bautechnik (Maschinenbau)	1	0,0	-	-	-	-	-	-	-	-	1	100	-	-
	0306 Bautechnik (Übriges)	-	x	-	-	-	-	-	-	-	-	-	x	-	x
	0307 Betriebstechnik	-	x	-	-	-	-	-	-	-	-	-	x	-	x
	0308 Vermessung	-	x	-	-	-	-	-	-	-	-	-	x	-	x
04 Bildung, Forschung, Kultur, Wissenschaft	0401 Archivwesen	-	x	-	-	-	-	-	-	-	-	-	x	-	x
	0402 Büchereiwesen	23	0,2	2	-	1	2	-	-	-	1	8	34,8	15	65,2
	0403 Fachschuldienst	5	0,1	-	-	-	-	-	-	-	-	3	60,0	2	40,0
	0404 Schulaufsichtsdienst	-	x	-	-	-	-	-	-	-	-	-	x	-	x
	0405 Schuldienst (allgemeinbildend, berufs.)	-	x	-	-	-	-	-	-	-	-	-	x	-	x
	0406 Volkshochschuldienst	-	x	-	-	-	-	-	-	-	-	-	x	-	x
	0407 Wissenschaftl. Tätigkeit, Museumsdienst	-	x	-	-	-	-	-	-	-	-	-	x	-	x
	0408 Tätigkeit an Theatern und Bühnen	-	x	-	-	-	-	-	-	-	-	-	x	-	x
05 Gesundheit, Sport, Umwelt	0501 Grünpf., Fischerei-, Forstwesen, Umwelt	1	0,0	-	-	-	-	-	-	-	-	-	-	1	100
	0502 Humanmedizin	13	0,1	1	-	1	2	1	1	-	-	6	46,2	7	53,8
	0503 Medizinalhilfsdienst, med.-techn. Dienst	13	0,1	3	-	-	-	1	-	-	-	4	30,8	9	69,2
	0504 Pflegedienste	41	0,4	1	3	2	1	1	-	2	2	12	29,3	29	70,7
	0505 Pharmaziewesen	-	x	-	-	-	-	-	-	-	-	-	x	-	x
	0506 Tiermedizin	4	0,0	-	-	-	-	-	-	-	-	-	-	4	100
	0507 Zahnmedizin	-	x	-	-	-	-	-	-	-	-	-	x	-	x
06 Jugend, Soziales	0601 Erziehungsdienst	8	0,1	1	-	-	-	-	-	-	-	3	37,5	5	62,5
	0602 Jugendpflege	130	1,3	14	16	12	8	7	7	6	4	74	56,9	56	43,1
	0603 Sozialwesen	27	0,3	-	-	2	2	-	-	-	1	7	25,9	20	74,1
	0604 Wirtschaftspersonal in Heimen	-	x	-	-	-	-	-	-	-	-	-	x	-	x
07 Rechtspflege, -schutz	0701-15 ⁷⁾	8 202	82,7	239	167	159	179	179	204	207	183	1 517	18,5	6 685	81,5
08 Sicherheit	0801 Feuerwehrvollzug	-	x	-	-	-	-	-	-	-	-	-	x	-	x
	0802 Polizeiverwaltung	9	0,1	-	-	-	-	-	-	-	-	3	33,3	6	66,7
	0803 Polizeivollzug (Gewerbeaufsichtsdienst)	-	x	-	-	-	-	-	-	-	-	-	x	-	x
	0804 Polizeivollzug (Kriminalpolizei)	-	x	-	-	-	-	-	-	-	-	-	x	-	x
	0805 Polizeivollzug (Schutzpolizei)	-	x	-	-	-	-	-	-	-	-	-	x	-	x
	0806 Technischer Dienst beim PolPräs	-	x	-	-	-	-	-	-	-	-	-	x	-	x
	0807 Vollzugsnaher Polizeidienst	-	x	-	-	-	-	-	-	-	-	-	x	-	x
09 Steuern	0901 Steuerwesen	-	x	-	-	-	-	-	-	-	-	-	x	-	x
Keine Angabe		100	1,0	-	-	2	1	6	5	5	5	30	30,0	70	70,0

Noch: 2.4.2 Prognose der bis 2019 altersbedingt¹⁾ aus dem unmittelbaren Landesdienst Berlin ausscheidenden Beschäftigten und deren Vollzeitäquivalente im Einzelplan 06 (einschl. VerfGH) nach ADT-Untergruppen

- Datenbasis September 2012 -

ADT-Hauptgruppe	ADT-Untergruppe	Beschäftigte bzw. VZÄ Sept. 2012		Ausscheidende . . .										Verbleibende ... im Jahr 2020	
		absolut	in %	bis einschl. 2012 ²⁾	2013	2014	2015	2016	2017	2018	2019	insgesamt		absolut	in % ³⁾
												absolut	in % ³⁾		
06 - Justiz und Verbraucherschutz (einschließlich VerfGH)															
Vollzeitäquivalente															
Insgesamt		9 436,9	100	278,4	219,3	205,4	229,0	228,5	249,7	256,9	234,3	1 901,5	20,1	7 535,8	79,9
01 Allgemeine Verwaltung (einschl. Ordnung)	0101-04 Allgemeine Verwaltung	1 090,9	11,6	37,8	35,8	28,5	32,5	27,4	31,5	31,5	37,7	262,7	24,1	828,3	75,9
	0105 Arbeitsschutz	-	x	-	-	-	-	-	-	-	-	-	x	-	x
	0106 Datenverarbeitung	77,1	0,8	-	1,0	3,0	5,0	1,9	1,0	3,0	4,6	19,5	25,3	57,6	74,7
	0107 Eichwesen	-	x	-	-	-	-	-	-	-	-	-	x	-	x
	0109 Techn. Tätigkeit (außer Bau/Vermessung)	11,0	0,1	-	1,0	1,0	-	1,0	-	-	-	3,0	27,3	8,0	72,7
02 Tarifbeschäftigte (früher BMT-G)	0201 Bau/Wartung von Stromanlagen	3,5	0,0	0,5	-	-	-	-	-	-	-	1,5	42,9	2,0	57,1
	0202 Bautätigkeiten (außer an Stromanlagen)	29,5	0,3	0,5	-	1,0	-	1,0	4,0	1,0	-	7,5	25,4	22,0	74,6
	0203 Garten-/Friedhofs-/Forstpflge, Kremat.	-	x	-	-	-	-	-	-	-	-	-	x	-	x
	0204 Gebäude-/Materialwirtsch., Vervielfältig	8,5	0,1	-	-	-	-	-	-	1,0	0,5	1,5	17,6	7,0	82,4
	0205 Küchentätigkeiten	1,0	0,0	-	-	-	-	-	-	-	-	-	-	1,0	100
	0206 Metallbe-/verarbeitung/Kfz-Wartung	4,0	0,0	-	-	-	-	-	-	-	-	3,0	75,0	1,0	25,0
	0207 Personen-/Materialtransport	1,0	0,0	-	-	-	-	-	-	-	-	-	-	1,0	100
	0208 Sportanlagenbetrieb	-	x	-	-	-	-	-	-	-	-	-	x	-	x
	0209 Wäschereitigkeiten	1,0	0,0	-	-	-	-	-	-	-	-	-	-	1,0	100
	0210 Weitere Tätigkeiten	2,3	0,0	0,5	-	-	-	-	-	-	-	0,5	21,7	1,8	78,3
03 Bauen/Planen, Vermessen; Betriebstechnik	0301 Bautechnik (Fernmeldetechnik)	1,0	0,0	-	-	-	-	-	-	-	-	-	-	1,0	100
	0302 ⁴⁾ Bautechnik (Gartenbau)	-	x	-	-	-	-	-	-	-	-	-	x	-	x
	0303 ⁵⁾ Bautechnik (Hochbau)	-	x	-	-	-	-	-	-	-	-	-	x	-	x
	0304 ⁶⁾ Bautechnik (Ingenieurbau, Tiefbau)	-	x	-	-	-	-	-	-	-	-	-	x	-	x
	0305 Bautechnik (Maschinenbau)	1,0	0,0	-	-	-	-	-	-	-	-	1,0	100	-	-
	0306 Bautechnik (Übriges)	-	x	-	-	-	-	-	-	-	-	-	x	-	x
	0307 Betriebstechnik	-	x	-	-	-	-	-	-	-	-	-	x	-	x
	0308 Vermessung	-	x	-	-	-	-	-	-	-	-	-	x	-	x
04 Bildung, Forschung, Kultur, Wissenschaft	0401 Archivwesen	-	x	-	-	-	-	-	-	-	-	-	x	-	x
	0402 Büchereiwesen	21,3	0,2	0,9	-	1,0	2,0	-	-	-	1,0	6,9	32,4	14,4	67,6
	0403 Fachschuldienst	5,0	0,1	-	-	-	-	-	-	-	-	3,0	60,0	2,0	40,0
	0404 Schulaufsichtsdienst	-	x	-	-	-	-	-	-	-	-	-	x	-	x
	0405 Schuldienst (allgemeinbildend, berufs.)	-	x	-	-	-	-	-	-	-	-	-	x	-	x
	0406 Volkshochschuldienst	-	x	-	-	-	-	-	-	-	-	-	x	-	x
	0407 Wissenschaftl. Tätigkeit, Museumsdienst	-	x	-	-	-	-	-	-	-	-	-	x	-	x
	0408 Tätigkeit an Theatern und Bühnen	-	x	-	-	-	-	-	-	-	-	-	x	-	x
05 Gesundheit, Sport, Umwelt	0501 Grünpfl., Fischerei-, Forstwesen, Umwelt	1,0	0,0	-	-	-	-	-	-	-	-	-	-	1,0	100
	0502 Humanmedizin	12,5	0,1	1,0	-	1,0	2,0	1,0	1,0	-	-	6,0	48,0	6,5	52,0
	0503 Medizinalhilfsdienst, med.-techn. Dienst	10,8	0,1	2,5	-	-	-	1,0	-	-	-	3,5	32,4	7,3	67,6
	0504 Pflegedienste	40,8	0,4	1,0	2,8	2,0	1,0	1,0	-	2,0	2,0	11,8	28,9	29,0	71,1
	0505 Pharmaziewesen	-	x	-	-	-	-	-	-	-	-	-	x	-	x
	0506 Tiermedizin	4,0	0,0	-	-	-	-	-	-	-	-	-	-	4,0	100
	0507 Zahnmedizin	-	x	-	-	-	-	-	-	-	-	-	x	-	x
06 Jugend, Soziales	0601 Erziehungsdienst	7,6	0,1	1,0	-	-	-	-	-	-	-	3,0	39,5	4,6	60,5
	0602 Jugendpflege	124,6	1,3	11,0	15,7	11,8	8,0	7,0	7,0	5,5	4,0	70,0	56,2	54,7	43,9
	0603 Sozialwesen	25,7	0,3	-	-	1,5	2,0	-	-	-	1,0	6,5	25,3	19,2	74,7
	0604 Wirtschaftspersonal in Heimen	-	x	-	-	-	-	-	-	-	-	-	x	-	x
07 Rechtspflege, -schutz	0701-15 ⁷⁾	7 849,0	83,2	219,9	156,5	152,6	174,5	175,2	200,2	201,9	178,5	1 459,3	18,6	6 389,8	81,4
08 Sicherheit	0801 Feuerwehrvollzug	-	x	-	-	-	-	-	-	-	-	-	x	-	x
	0802 Polizeiverwaltung	9,0	0,1	-	-	-	-	-	-	-	-	3,0	33,3	6,0	66,7
	0803 Polizeivollzug (Gewerbeaufsichtsdienst)	-	x	-	-	-	-	-	-	-	-	-	x	-	x
	0804 Polizeivollzug (Kriminalpolizei)	-	x	-	-	-	-	-	-	-	-	-	x	-	x
	0805 Polizeivollzug (Schutzpolizei)	-	x	-	-	-	-	-	-	-	-	-	x	-	x
	0806 Technischer Dienst beim PolPräs	-	x	-	-	-	-	-	-	-	-	-	x	-	x
	0807 Vollzugsnaher Polizeidienst	-	x	-	-	-	-	-	-	-	-	-	x	-	x
09 Steuern	0901 Steuerwesen	-	x	-	-	-	-	-	-	-	-	-	x	-	x
Keine Angabe		93,8	1,0	-	-	2,0	1,0	6,0	4,0	5,0	5,0	28,3	30,2	65,6	69,9

1) Annahme: Ausscheiden mit 63 Jahren, Beamte der Polizei, des Kapitels hauptstadtbedingte Aufwendungen im Sicherheitsbereich, der Feuerwehr und des Justizvollzugs (ohne Justizvollzugs-krankenhaus) mit 60 Jahren

2) enthält auch die Beschäftigten bzw. die Vollzeitäquivalente der Beschäftigten, die das angenommene Ausscheidensalter bereits erreicht haben, jedoch bisher nicht ausgeschieden sind

3) Anteil an den jeweils Beschäftigten bzw. den jeweiligen Vollzeitäquivalenten der Beschäftigten im September 2012

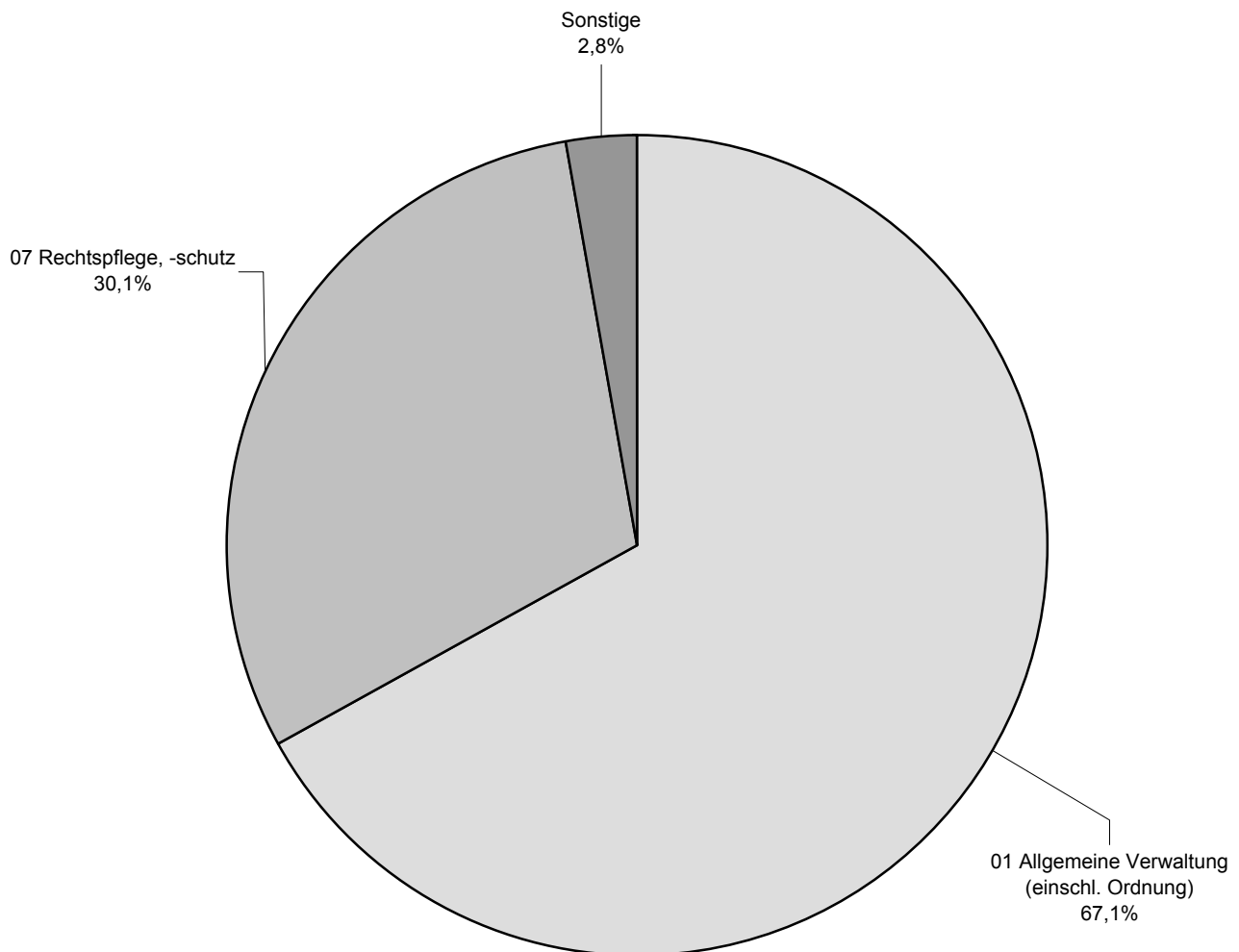
4) einschließlich ADT-Untergruppe 0313 Landschaftsplanung

5) einschließlich ADT-Untergruppen 0309 Bauingenieurwesen (Stadtbaupersonal), 0311 Hochbau bzw. Fachtechnik und 0312 Hochbau (Stadtplanung)

6) einschließlich ADT-Untergruppe 0310 Bauingenieurwesen (Straßenwesen)

7) zusammengefasste Angabe für den Einzelplan 06 - Justiz und Verbraucherschutz (einschließlich VerfGH), siehe hierzu Erläuterungen S. 9

9 Beschäftigte des unmittelbaren Landesdienstes Berlin im Einzelplan 09 - Arbeit, Integration und Frauen im September 2012
nach ADT-Hauptgruppen



2.5.1 Prognose der bis 2019 altersbedingt¹⁾ aus dem unmittelbaren Landesdienst Berlin ausscheidenden Beschäftigten und deren Vollzeitäquivalente im Einzelplan 09 nach ADT-Hauptgruppen

- Datenbasis September 2012 -

ADT-Hauptgruppe	Beschäftigte bzw. VZÄ Sept. 2012		Ausscheidende ...										Verbleibende ... im Jahr 2020	
	absolut	in %	bis einschl. 2012 ²⁾	2013	2014	2015	2016	2017	2018	2019	insgesamt		absolut	in % ³⁾
											absolut	in % ³⁾		
09 - Arbeit, Integration und Frauen Beschäftigte														
Insgesamt	647	100	42	27	26	25	19	23	27	25	214	33,1	433	66,9
01 Allgemeine Verwaltung (einschl. Ordnung)	434	67,1	33	16	20	20	17	17	24	20	167	38,5	267	61,5
02 Tarifbeschäftigte (früher BMT-G)	1	0,2	-	.	.	-	-	.	.	.	1	100	-	-
03 Bauen/Planen, Vermessen; Betriebstechnik	-	x	-	-	-	-	-	-	-	-	-	x	-	x
04 Bildung, Forschung, Kultur, Wissenschaft	1	0,2	-	.	.	-	-	.	.	-	1	100	-	-
05 Gesundheit, Sport, Umwelt	5	0,8	-	.	-	-	.	-	.	.	2	40,0	3	60,0
06 Jugend, Soziales	3	0,5	1	.	-	-	.	-	-	-	2	66,7	1	33,3
07 Rechtspflege, -schutz	195	30,1	8	8	.	5	1	5	.	.	41	21,0	154	79,0
08 Sicherheit	-	x	-	-	-	-	-	-	-	-	-	x	-	x
09 Steuern	-	x	-	-	-	-	-	-	-	-	-	x	-	x
Keine Angabe	8	1,2	-	-	-	-	-	-	-	-	-	-	8	100
Nachrichtlich: Hauptverwaltung insgesamt	89 527	x	4 284	2 805	2 858	3 049	3 178	3 190	3 234	3 030	25 628	28,6	63 899	71,4
Vollzeitäquivalente														
Insgesamt	601,7	100	34,7	25,4	21,9	22,4	17,8	21,3	24,7	23,6	191,8	31,9	409,9	68,1
01 Allgemeine Verwaltung (einschl. Ordnung)	399,9	66,5	26,2	14,4	16,8	17,6	15,8	15,8	22,2	18,8	147,6	36,9	252,3	63,1
02 Tarifbeschäftigte (früher BMT-G)	0,5	0,1	-	.	.	-	-	.	.	.	0,5	100	-	-
03 Bauen/Planen, Vermessen; Betriebstechnik	-	x	-	-	-	-	-	-	-	-	-	x	-	x
04 Bildung, Forschung, Kultur, Wissenschaft	1,0	0,2	-	.	.	-	-	.	.	-	1,0	100	-	-
05 Gesundheit, Sport, Umwelt	4,5	0,7	-	.	-	-	.	-	.	.	2,0	44,4	2,5	55,6
06 Jugend, Soziales	3,0	0,5	1,0	.	-	-	.	-	-	-	2,0	66,7	1,0	33,3
07 Rechtspflege, -schutz	184,8	30,7	7,5	8,0	.	4,8	1,0	5,0	.	.	38,7	20,9	146,1	79,1
08 Sicherheit	-	x	-	-	-	-	-	-	-	-	-	x	-	x
09 Steuern	-	x	-	-	-	-	-	-	-	-	-	x	-	x
Keine Angabe	8,0	1,3	-	-	-	-	-	-	-	-	-	-	8,0	100
Nachrichtlich: Hauptverwaltung insgesamt	83 974,6	x	3 549,0	2 509,0	2 579,5	2 777,8	2 951,6	2 992,4	3 105,7	2 911,6	23 376,6	27,8	60 598,7	72,2

1) Annahme: Ausscheiden mit 63 Jahren

2) enthält auch die Beschäftigten bzw. die Vollzeitäquivalente der Beschäftigten, die das angenommene Ausscheidensalter bereits erreicht haben, jedoch bisher nicht ausgeschieden sind

3) Anteil an den jeweils Beschäftigten bzw. den jeweiligen Vollzeitäquivalenten der Beschäftigten im September 2012

2.5.2 Prognose der bis 2019 altersbedingt¹⁾ aus dem unmittelbaren Landesdienst Berlin ausscheidenden Beschäftigten und deren Vollzeitäquivalente im Einzelplan 09 nach ADT-Untergruppen

- Datenbasis September 2012 -

ADT-Hauptgruppe	ADT-Untergruppe	Beschäftigte bzw. VZA Sept. 2012		Ausscheidende . . .										Verbleibende ... im Jahr 2020	
		absolut	in %	bis	2013	2014	2015	2016	2017	2018	2019	insgesamt		absolut	in % ³⁾
				einschl. 2012 ²⁾								absolut	in % ³⁾		
09 - Arbeit, Integration und Frauen Beschäftigte															
Insgesamt		647	100	42	27	26	25	19	23	27	25	214	33,1	433	66,9
01 Allgemeine Verwaltung (einschl. Ordnung)	0101-04 Allgemeine Verwaltung	320	49,5	18	9	10	13	14	13	15	16	108	33,8	212	66,3
	0105 Arbeitsschutz	107	16,5	14	7	10	7	3	4	9	4	58	54,2	49	45,8
	0106 Datenverarbeitung	5	0,8	1	-	-	-	-	-	-	-	1	20,0	4	80,0
	0107 Eichwesen	-	x	-	-	-	-	-	-	-	-	-	x	-	x
	0109 Techn. Tätigkeit (außer Bau/Vermessung)	2	0,3	-	-	-	-	-	-	-	-	-	-	2	100
02 Tarifbeschäftigte (früher BMT-G)	0201 Bau/Wartung von Stromanlagen	-	x	-	-	-	-	-	-	-	-	-	x	-	x
	0202 Bautätigkeiten (außer an Stromanlagen)	-	x	-	-	-	-	-	-	-	-	-	x	-	x
	0203 Garten-/Friedhofs-/Forstpflge, Kremat.	-	x	-	-	-	-	-	-	-	-	-	x	-	x
	0204 Gebäude-/Materialwirtsch., Vervielfältig	1	0,2	-	-	-	-	-	-	-	-	1	100	-	-
	0205 Küchentätigkeiten	-	x	-	-	-	-	-	-	-	-	-	x	-	x
	0206 Metallbe-/verarbeitung/Kfz-Wartung	-	x	-	-	-	-	-	-	-	-	-	x	-	x
	0207 Personen-/Materialtransport	-	x	-	-	-	-	-	-	-	-	-	x	-	x
	0208 Sportanlagenbetrieb	-	x	-	-	-	-	-	-	-	-	-	x	-	x
	0209 Wäschereitigkeiten	-	x	-	-	-	-	-	-	-	-	-	x	-	x
	0210 Weitere Tätigkeiten	-	x	-	-	-	-	-	-	-	-	-	x	-	x
03 Bauen/Planen, Vermessen; Betriebstechnik	0301 Bautechnik (Fernmeldetechnik)	-	x	-	-	-	-	-	-	-	-	-	x	-	x
	0302 ⁴⁾ Bautechnik (Gartenbau)	-	x	-	-	-	-	-	-	-	-	-	x	-	x
	0303 ⁵⁾ Bautechnik (Hochbau)	-	x	-	-	-	-	-	-	-	-	-	x	-	x
	0304 ⁶⁾ Bautechnik (Ingenieurbau, Tiefbau)	-	x	-	-	-	-	-	-	-	-	-	x	-	x
	0305 Bautechnik (Maschinenbau)	-	x	-	-	-	-	-	-	-	-	-	x	-	x
	0306 Bautechnik (Übriges)	-	x	-	-	-	-	-	-	-	-	-	x	-	x
	0307 Betriebstechnik	-	x	-	-	-	-	-	-	-	-	-	x	-	x
	0308 Vermessung	-	x	-	-	-	-	-	-	-	-	-	x	-	x
04 Bildung, Forschung, Kultur, Wissenschaft	0401 Archivwesen	-	x	-	-	-	-	-	-	-	-	-	x	-	x
	0402 Büchereiwesen	1	0,2	-	-	-	-	-	-	-	-	1	100	-	-
	0403 Fachschuldienst	-	x	-	-	-	-	-	-	-	-	-	x	-	x
	0404 Schulaufsichtsdienst	-	x	-	-	-	-	-	-	-	-	-	x	-	x
	0405 Schuldienst (allgemeinbildend, berufs.)	-	x	-	-	-	-	-	-	-	-	-	x	-	x
	0406 Volkshochschuldienst	-	x	-	-	-	-	-	-	-	-	-	x	-	x
	0407 Wissenschaftl. Tätigkeit, Museumsdienst	-	x	-	-	-	-	-	-	-	-	-	x	-	x
	0408 Tätigkeit an Theatern und Bühnen	-	x	-	-	-	-	-	-	-	-	-	x	-	x
05 Gesundheit, Sport, Umwelt	0501 Grünpfl., Fischerei-, Forstwesen, Umwelt	-	x	-	-	-	-	-	-	-	-	-	x	-	x
	0502 Humanmedizin	5	0,8	-	-	-	-	-	-	-	-	2	40,0	3	60,0
	0503 Medizinalhilfsdienst, med.-techn. Dienst	-	x	-	-	-	-	-	-	-	-	-	x	-	x
	0504 Pflegedienste	-	x	-	-	-	-	-	-	-	-	-	x	-	x
	0505 Pharmaziewesen	-	x	-	-	-	-	-	-	-	-	-	x	-	x
	0506 Tiermedizin	-	x	-	-	-	-	-	-	-	-	-	x	-	x
	0507 Zahnmedizin	-	x	-	-	-	-	-	-	-	-	-	x	-	x
06 Jugend, Soziales	0601 Erziehungsdienst	-	x	-	-	-	-	-	-	-	-	-	x	-	x
	0602 Jugendpflege	-	x	-	-	-	-	-	-	-	-	-	x	-	x
	0603 Sozialwesen	3	0,5	1	-	-	-	-	-	-	-	2	66,7	1	33,3
	0604 Wirtschaftspersonal in Heimen	-	x	-	-	-	-	-	-	-	-	-	x	-	x
07 Rechtspflege, -schutz	0701 Allgemeine Justiz (Rechtspflege)	122	18,9	3	4	5	4	1	2	-	3	22	18,0	100	82,0
	0704 Justizvollstreckung	-	x	-	-	-	-	-	-	-	-	-	x	-	x
	0710 Rechtsprechung (Arbeitsgerichtsbarkeit)	73	11,3	5	4	-	1	-	3	-	-	19	26,0	54	74,0
08 Sicherheit	0801 Feuerwehrvollzug	-	x	-	-	-	-	-	-	-	-	-	x	-	x
	0802 Polizeiverwaltung	-	x	-	-	-	-	-	-	-	-	-	x	-	x
	0803 Polizeivollzug (Gewerbeaufsichtsdienst)	-	x	-	-	-	-	-	-	-	-	-	x	-	x
	0804 Polizeivollzug (Kriminalpolizei)	-	x	-	-	-	-	-	-	-	-	-	x	-	x
	0805 Polizeivollzug (Schutzpolizei)	-	x	-	-	-	-	-	-	-	-	-	x	-	x
	0806 Technischer Dienst beim PolPräs	-	x	-	-	-	-	-	-	-	-	-	x	-	x
	0807 Vollzugsnaher Polizeidienst	-	x	-	-	-	-	-	-	-	-	-	x	-	x
09 Steuern	0901 Steuerwesen	-	x	-	-	-	-	-	-	-	-	-	x	-	x
Keine Angabe		8	1,2	-	-	-	-	-	-	-	-	-	-	8	100

Noch: 2.5.2 Prognose der bis 2019 altersbedingt¹⁾ aus dem unmittelbaren Landesdienst Berlin ausscheidenden Beschäftigten und deren Vollzeitäquivalente im Einzelplan 09 nach ADT-Untergruppen

- Datenbasis September 2012 -

ADT-Hauptgruppe	ADT-Untergruppe	Beschäftigte bzw. VZÄ Sept. 2012		Ausscheidende . . .										Verbleibende ... im Jahr 2020	
		absolut	in %	bis einschl. 2012 ²⁾	2013	2014	2015	2016	2017	2018	2019	insgesamt		absolut	in % ³⁾
												absolut	in % ³⁾		
09 - Arbeit, Integration und Frauen Vollzeitäquivalente															
Insgesamt		601,7	100	34,7	25,4	21,9	22,4	17,8	21,3	24,7	23,6	191,8	31,9	409,9	68,1
01 Allgemeine Verwaltung (einschl. Ordnung)	0101-04 Allgemeine Verwaltung	294,1	48,9	13,7	8,4	8,3	10,6	12,8	12,0	13,4	15,1	94,3	32,1	199,9	68,0
	0105 Arbeitsschutz	99,3	16,5	12,0	6,0	8,5	7,0	12,8	3,8	8,9	3,7	52,9	53,3	46,5	46,8
	0106 Datenverarbeitung	4,5	0,7	0,5	-	-	-	3,0	-	-	-	0,5	11,1	4,0	88,9
	0107 Eichwesen	-	x	-	-	-	-	-	-	-	-	-	x	-	x
	0109 Techn. Tätigkeit (außer Bau/Vermessung)	2,0	0,3	-	-	-	-	-	-	-	-	-	-	2,0	100
02 Tarifbeschäftigte (früher BMT-G)	0201 Bau/Wartung von Stromanlagen	-	x	-	-	-	-	-	-	-	-	-	x	-	x
	0202 Bautätigkeiten (außer an Stromanlagen)	-	x	-	-	-	-	-	-	-	-	-	x	-	x
	0203 Garten-/Friedhofs-/Forstpflge, Kremat.	-	x	-	-	-	-	-	-	-	-	-	x	-	x
	0204 Gebäude-/Materialwirtsch., Vervielfältig	0,5	0,1	-	-	-	-	-	-	-	-	0,5	100	-	-
	0205 Küchentätigkeiten	-	x	-	-	-	-	-	-	-	-	-	x	-	x
	0206 Metallbe-/verarbeitung/Kfz-Wartung	-	x	-	-	-	-	-	-	-	-	-	x	-	x
	0207 Personen-/Materialtransport	-	x	-	-	-	-	-	-	-	-	-	x	-	x
	0208 Sportanlagenbetrieb	-	x	-	-	-	-	-	-	-	-	-	x	-	x
	0209 Wäschereitätigkeiten	-	x	-	-	-	-	-	-	-	-	-	x	-	x
	0210 Weitere Tätigkeiten	-	x	-	-	-	-	-	-	-	-	-	x	-	x
03 Bauen/Planen, Vermessen; Betriebstechnik	0301 Bautechnik (Fernmeldetechnik)	-	x	-	-	-	-	-	-	-	-	-	x	-	x
	0302 ⁴⁾ Bautechnik (Gartenbau)	-	x	-	-	-	-	-	-	-	-	-	x	-	x
	0303 ⁵⁾ Bautechnik (Hochbau)	-	x	-	-	-	-	-	-	-	-	-	x	-	x
	0304 ⁶⁾ Bautechnik (Ingenieurbau, Tiefbau)	-	x	-	-	-	-	-	-	-	-	-	x	-	x
	0305 Bautechnik (Maschinenbau)	-	x	-	-	-	-	-	-	-	-	-	x	-	x
	0306 Bautechnik (Übriges)	-	x	-	-	-	-	-	-	-	-	-	x	-	x
	0307 Betriebstechnik	-	x	-	-	-	-	-	-	-	-	-	x	-	x
	0308 Vermessung	-	x	-	-	-	-	-	-	-	-	-	x	-	x
04 Bildung, Forschung, Kultur, Wissenschaft	0401 Archivwesen	-	x	-	-	-	-	-	-	-	-	-	x	-	x
	0402 Büchereiwesen	1,0	0,2	-	-	-	-	-	-	-	-	1,0	100	-	-
	0403 Fachschuldienst	-	x	-	-	-	-	-	-	-	-	-	x	-	x
	0404 Schulaufsichtsdienst	-	x	-	-	-	-	-	-	-	-	-	x	-	x
	0405 Schuldienst (allgemeinbildend, berufs.)	-	x	-	-	-	-	-	-	-	-	-	x	-	x
	0406 Volkshochschuldienst	-	x	-	-	-	-	-	-	-	-	-	x	-	x
	0407 Wissenschaftl. Tätigkeit, Museumsdienst	-	x	-	-	-	-	-	-	-	-	-	x	-	x
	0408 Tätigkeit an Theatern und Bühnen	-	x	-	-	-	-	-	-	-	-	-	x	-	x
05 Gesundheit, Sport, Umwelt	0501 Grünpfl., Fischerei-, Forstwesen, Umwelt	-	x	-	-	-	-	-	-	-	-	-	x	-	x
	0502 Humanmedizin	4,5	0,7	-	-	-	-	-	-	-	-	2,0	44,4	2,5	55,6
	0503 Medizinalhilfsdienst, med.-techn. Dienst	-	x	-	-	-	-	-	-	-	-	-	x	-	x
	0504 Pflegedienste	-	x	-	-	-	-	-	-	-	-	-	x	-	x
	0505 Pharmaziewesen	-	x	-	-	-	-	-	-	-	-	-	x	-	x
	0506 Tiermedizin	-	x	-	-	-	-	-	-	-	-	-	x	-	x
	0507 Zahnmedizin	-	x	-	-	-	-	-	-	-	-	-	x	-	x
06 Jugend, Soziales	0601 Erziehungsdienst	-	x	-	-	-	-	-	-	-	-	-	x	-	x
	0602 Jugendpflege	-	x	-	-	-	-	-	-	-	-	-	x	-	x
	0603 Sozialwesen	3,0	0,5	1,0	-	-	-	-	-	-	-	2,0	66,7	1,0	33,3
	0604 Wirtschaftspersonal in Heimen	-	x	-	-	-	-	-	-	-	-	-	x	-	x
07 Rechtspflege, -schutz	0701 Allgemeine Justiz (Rechtspflege)	115,0	19,1	3,0	4,0	4,1	3,8	1,0	2,0	-	3,0	20,9	18,2	94,1	81,8
	0704 Justizvollstreckung	-	x	-	-	-	-	-	-	-	-	-	x	-	x
	0710 Rechtsprechung (Arbeitsgerichtsbarkeit)	69,8	11,6	4,5	4,0	-	1,0	-	3,0	-	-	17,8	25,5	52,0	74,5
08 Sicherheit	0801 Feuerwehrvollzug	-	x	-	-	-	-	-	-	-	-	-	x	-	x
	0802 Polizeiverwaltung	-	x	-	-	-	-	-	-	-	-	-	x	-	x
	0803 Polizeivollzug (Gewerbeaufsichtsdienst)	-	x	-	-	-	-	-	-	-	-	-	x	-	x
	0804 Polizeivollzug (Kriminalpolizei)	-	x	-	-	-	-	-	-	-	-	-	x	-	x
	0805 Polizeivollzug (Schutzpolizei)	-	x	-	-	-	-	-	-	-	-	-	x	-	x
	0806 Technischer Dienst beim PolPräs	-	x	-	-	-	-	-	-	-	-	-	x	-	x
	0807 Vollzugsnaher Polizeidienst	-	x	-	-	-	-	-	-	-	-	-	x	-	x
09 Steuern	0901 Steuerwesen	-	x	-	-	-	-	-	-	-	-	-	x	-	x
Keine Angabe		8,0	1,3	-	-	-	-	-	-	-	-	-	-	8,0	100

1) Annahme: Ausscheiden mit 63 Jahren, Beamte der Polizei, des Kapitels hauptstadtbedingte Aufwendungen im Sicherheitsbereich, der Feuerwehr und des Justizvollzugs (ohne Justizvollzugs-krankenhaus) mit 60 Jahren

2) enthält auch die Beschäftigten bzw. die Vollzeitäquivalente der Beschäftigten, die das angenommene Ausscheidensalter bereits erreicht haben, jedoch bisher nicht ausgeschieden sind

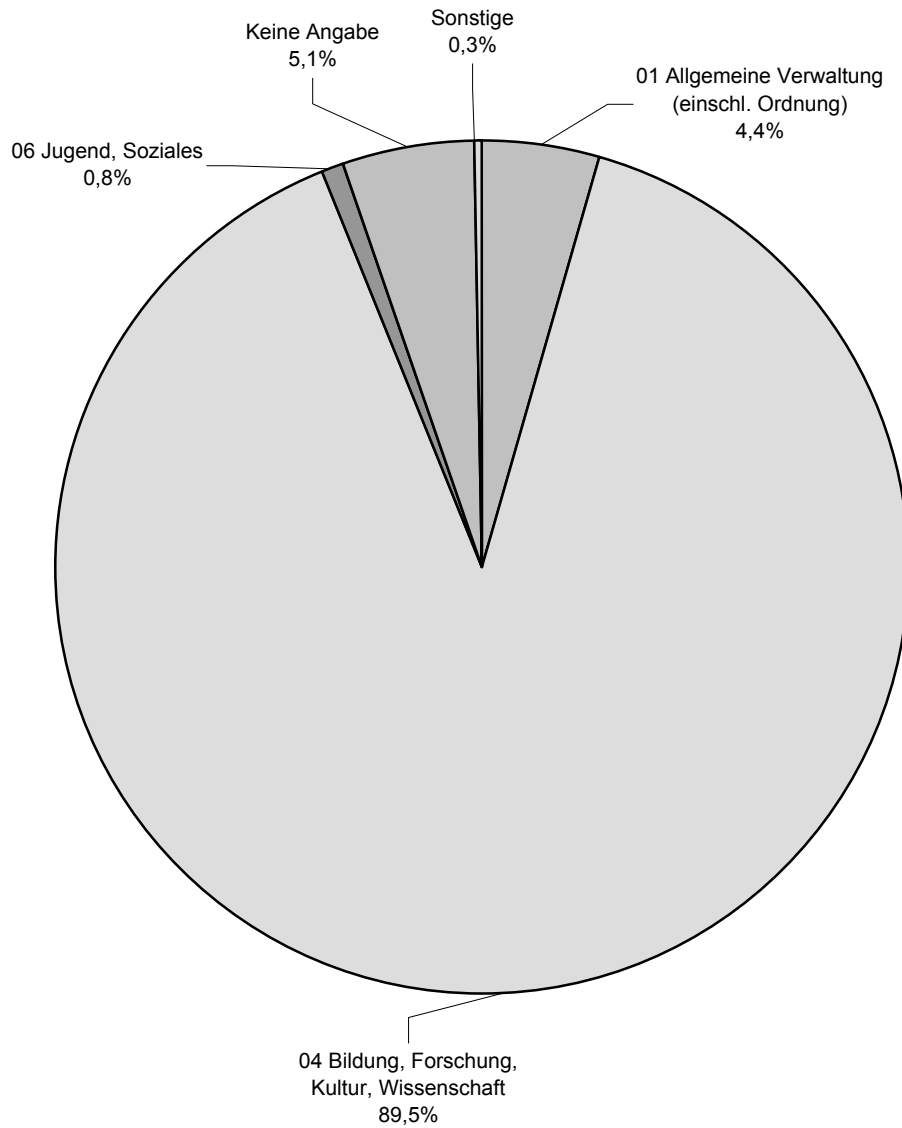
3) Anteil an den jeweils Beschäftigten bzw. den jeweiligen Vollzeitäquivalenten der Beschäftigten im September 2012

4) einschließlich ADT-Untergruppe 0313 Landschaftsplanung

5) einschließlich ADT-Untergruppen 0309 Bauingenieurwesen (Stadtbaupersonal), 0311 Hochbau bzw. Fachtechnik und 0312 Hochbau (Stadtplanung)

6) einschließlich ADT-Untergruppe 0310 Bauingenieurwesen (Straßenwesen)

10 Beschäftigte des unmittelbaren Landesdienstes Berlin im Einzelplan 10 - Bildung, Jugend und Wissenschaft im September 2012 nach ADT-Hauptgruppen



2.6.1 Prognose der bis 2019 altersbedingt¹⁾ aus dem unmittelbaren Landesdienst Berlin ausscheidenden Beschäftigten und deren Vollzeitäquivalente im Einzelplan 10 nach ADT-Hauptgruppen

- Datenbasis September 2012 -

ADT-Hauptgruppe	Beschäftigte bzw. VZÄ Sept. 2012		Ausscheidende ...										Verbleibende ... im Jahr 2020	
			bis einschl. 2012 ²⁾	2013	2014	2015	2016	2017	2018	2019	insgesamt			
	absolut	in %									absolut	in % ³⁾		
10 - Bildung, Jugend und Wissenschaft														
Beschäftigte														
Insgesamt	37 563	100	2 307	1 480	1 491	1 648	1 663	1 604	1 588	1 347	13 128	34,9	24 435	65,1
01 Allgemeine Verwaltung (einschl. Ordnung)	1 645	4,4	116	50	48	59	62	81	78	54	548	33,3	1 097	66,7
02 Tarifbeschäftigte (früher BMT-G)	107	0,3	6	4	5	2	8	6	7	9	47	43,9	60	56,1
03 Bauen/Planen, Vermessen; Betriebstechnik	1	0,0	-	.	-	-	.	-	.	-	1	100	-	-
04 Bildung, Forschung, Kultur, Wissenschaft	33 603	89,5	1 919	1 285	1 287	1 427	1 455	1 388	1 389	1 189	11 339	33,7	22 264	66,3
05 Gesundheit, Sport, Umwelt	3	0,0	-	.	-	-	.	-	.	-	1	33,3	2	66,7
06 Jugend, Soziales	299	0,8	38	12	10	13	18	13	20	16	140	46,8	159	53,2
07 Rechtspflege, -schutz	-	x	-	-	-	-	-	-	-	-	-	x	-	x
08 Sicherheit	-	x	-	-	-	-	-	-	-	-	-	x	-	x
09 Steuern	-	x	-	-	-	-	-	-	-	-	-	x	-	x
Keine Angabe	1 905	5,1	228	128	141	147	119	116	.	.	1 052	55,2	853	44,8
Nachrichtlich: Hauptverwaltung insgesamt	89 527	x	4 284	2 805	2 858	3 049	3 178	3 190	3 234	3 030	25 628	28,6	63 899	71,4
Vollzeitäquivalente														
Insgesamt	34 552,6	100	1 930,6	1 365,4	1 391,6	1 531,0	1 558,3	1 504,2	1 502,4	1 263,9	12 047,4	34,9	22 505,4	65,1
01 Allgemeine Verwaltung (einschl. Ordnung)	1 481,2	4,3	81,2	39,4	38,6	49,1	54,7	71,9	74,1	50,6	459,6	31,0	1 021,8	69,0
02 Tarifbeschäftigte (früher BMT-G)	101,5	0,3	4,9	3,5	5,0	1,5	7,5	5,5	7,0	8,7	43,6	43,0	57,9	57,0
03 Bauen/Planen, Vermessen; Betriebstechnik	1,0	0,0	-	.	-	-	.	-	.	-	1,0	100	-	-
04 Bildung, Forschung, Kultur, Wissenschaft	30 978,6	89,7	1 619,6	1 197,2	1 209,7	1 334,1	1 369,7	1 307,3	1 314,8	1 115,8	10 468,2	33,8	20 510,4	66,2
05 Gesundheit, Sport, Umwelt	2,3	0,0	-	.	-	-	.	-	.	-	0,8	34,8	1,5	65,2
06 Jugend, Soziales	265,9	0,8	27,2	9,8	8,7	12,4	16,6	12,5	17,9	15,4	120,5	45,3	145,4	54,7
07 Rechtspflege, -schutz	-	x	-	-	-	-	-	-	-	-	-	x	-	x
08 Sicherheit	-	x	-	-	-	-	-	-	-	-	-	x	-	x
09 Steuern	-	x	-	-	-	-	-	-	-	-	-	x	-	x
Keine Angabe	1 722,1	5,0	197,7	114,5	129,6	133,9	109,0	107,0	.	.	953,7	55,4	768,4	44,6
Nachrichtlich: Hauptverwaltung insgesamt	83 974,6	x	3 549,0	2 509,0	2 579,5	2 777,8	2 951,6	2 992,4	3 105,7	2 911,6	23 376,6	27,8	60 598,7	72,2

1) Annahme: Ausscheiden mit 63 Jahren

2) enthält auch die Beschäftigten bzw. die Vollzeitäquivalente der Beschäftigten, die das angenommene Ausscheidensalter bereits erreicht haben, jedoch bisher nicht ausgeschieden sind

3) Anteil an den jeweils Beschäftigten bzw. den jeweiligen Vollzeitäquivalenten der Beschäftigten im September 2012

2.6.2 Prognose der bis 2019 altersbedingt¹⁾ aus dem unmittelbaren Landesdienst Berlin ausscheidenden Beschäftigten und deren Vollzeitäquivalente im Einzelplan 10 nach ADT-Untergruppen

- Datenbasis September 2012 -

ADT-Hauptgruppe	ADT-Untergruppe	Beschäftigte bzw. VZA Sept. 2012		Ausscheidende . . .										Verbleibende ... im Jahr 2020	
		absolut	in %	bis einschl. 2012 ²⁾	2013	2014	2015	2016	2017	2018	2019	insgesamt		absolut	in % ³⁾
				2012 ²⁾								absolut	in % ³⁾		
10 - Bildung, Jugend und Wissenschaft															
Beschäftigte															
Insgesamt		37 563	100	2 307	1 480	1 491	1 648	1 663	1 604	1 588	1 347	13 128	34,9	24 435	65,1
01 Allgemeine Verwaltung (einschl. Ordnung)	0101-04 Allgemeine Verwaltung	1 440	3,8	98	42	42	53	49	65	69	47	465	32,3	975	67,7
	0105 Arbeitsschutz	-	x	-	-	-	-	-	-	-	-	-	x	-	x
	0106 Datenverarbeitung	12	0,0	-	-	1	-	-	-	1	1	3	25,0	9	75,0
	0107 Eichwesen	-	x	-	-	-	-	-	-	-	-	-	x	-	x
	0109 Techn. Tätigkeit (außer Bau/Vermessung)	193	0,5	18	8	5	6	13	16	8	6	80	41,5	113	58,5
02 Tarifbeschäftigte (früher BMT-G)	0201 Bau/Wartung von Stromanlagen	1	0,0	-	-	-	-	-	-	-	-	1	100	-	-
	0202 Bautätigkeiten (außer an Stromanlagen)	1	0,0	-	-	-	-	-	-	-	-	1	100	-	-
	0203 Garten-/Friedhofs-/Forstpflege, Kremat.	10	0,0	1	-	-	1	-	-	-	1	3	30,0	7	70,0
	0204 Gebäude-/Materialwirtsch., Vervielfältig	52	0,1	3	2	3	-	2	3	7	5	25	48,1	27	51,9
	0205 Küchentätigkeiten	17	0,0	-	-	-	-	4	1	-	3	8	47,1	9	52,9
	0206 Metallbe-/verarbeitung/Kfz-Wartung	-	x	-	-	-	-	-	-	-	-	-	x	-	x
	0207 Personen-/Materialtransport	4	0,0	-	-	-	-	-	-	-	-	2	50,0	2	50,0
	0208 Sportanlagenbetrieb	3	0,0	-	-	-	-	-	-	-	-	-	-	3	100
	0209 Wäschereitätigkeiten	-	x	-	-	-	-	-	-	-	-	-	x	-	x
	0210 Weitere Tätigkeiten	19	0,1	2	1	1	1	1	1	-	-	7	36,8	12	63,2
03 Bauen/Planen, Vermessen; Betriebstechnik	0301 Bautechnik (Fernmeldetechnik)	-	x	-	-	-	-	-	-	-	-	-	x	-	x
	0302 ⁴⁾ Bautechnik (Gartenbau)	-	x	-	-	-	-	-	-	-	-	-	x	-	x
	0303 ⁵⁾ Bautechnik (Hochbau)	-	x	-	-	-	-	-	-	-	-	-	x	-	x
	0304 ⁶⁾ Bautechnik (Ingenieurbau, Tiefbau)	1	0,0	-	-	-	-	-	-	-	-	1	100	-	-
	0305 Bautechnik (Maschinenbau)	-	x	-	-	-	-	-	-	-	-	-	x	-	x
	0306 Bautechnik (Übriges)	-	x	-	-	-	-	-	-	-	-	-	x	-	x
	0307 Betriebstechnik	-	x	-	-	-	-	-	-	-	-	-	x	-	x
	0308 Vermessung	-	x	-	-	-	-	-	-	-	-	-	x	-	x
04 Bildung, Forschung, Kultur, Wissenschaft	0401 Archivwesen	1	0,0	-	-	-	-	-	-	-	-	1	100	-	-
	0402 Büchereiwesen	3	0,0	-	-	-	-	-	-	-	-	-	-	3	100
	0403 Fachschuldienst	262	0,7	17	13	13	9	10	10	15	12	99	37,8	163	62,2
	0404 Schulaufsichtsdienst	159	0,4	23	12	11	10	5	5	9	9	84	52,8	75	47,2
	0405 Schuldienst (allgemeinbildend, berufsüb.)	33 161	88,3	1 877	1 260	1 263	1 406	1 440	1 372	1 364	1 168	11 150	33,6	22 011	66,4
	0406 Volkshochschuldienst	5	0,0	1	-	-	-	-	-	-	-	3	60,0	2	40,0
	0407 Wissenschaftl. Tätigkeit, Museumsdienst	2	0,0	-	-	-	-	-	-	-	-	-	-	2	100
	0408 Tätigkeit an Theatern und Bühnen	10	0,0	1	-	-	-	-	1	-	-	2	20,0	8	80,0
05 Gesundheit, Sport, Umwelt	0501 Grünfl., Fischerei-, Forstwesen, Umwelt	-	x	-	-	-	-	-	-	-	-	-	x	-	x
	0502 Humanmedizin	-	x	-	-	-	-	-	-	-	-	-	x	-	x
	0503 Medizinalhilfsdienst, med.-techn. Dienst	2	0,0	-	-	-	-	-	-	-	-	1	50,0	1	50,0
	0504 Pflegedienste	1	0,0	-	-	-	-	-	-	-	-	-	-	1	100
	0505 Pharmaziewesen	-	x	-	-	-	-	-	-	-	-	-	x	-	x
	0506 Tiermedizin	-	x	-	-	-	-	-	-	-	-	-	x	-	x
	0507 Zahnmedizin	-	x	-	-	-	-	-	-	-	-	-	x	-	x
06 Jugend, Soziales	0601 Erziehungsdienst	109	0,3	15	2	2	3	4	4	5	6	41	37,6	68	62,4
	0602 Jugendpflege	159	0,4	20	8	8	9	11	9	9	10	84	52,8	75	47,2
	0603 Sozialwesen	31	0,1	3	2	-	1	3	-	6	-	15	48,4	16	51,6
	0604 Wirtschaftspersonal in Heimen	-	x	-	-	-	-	-	-	-	-	-	x	-	x
07 Rechtspflege, -schutz	0701 Allgemeine Justiz (Rechtspflege)	-	x	-	-	-	-	-	-	-	-	-	x	-	x
	0704 Justizvollstreckung	-	x	-	-	-	-	-	-	-	-	-	x	-	x
	0710 Rechtsprechung (Arbeitsgerichtsbarkeit)	-	x	-	-	-	-	-	-	-	-	-	x	-	x
08 Sicherheit	0801 Feuerwehrvollzug	-	x	-	-	-	-	-	-	-	-	-	x	-	x
	0802 Polizeiverwaltung	-	x	-	-	-	-	-	-	-	-	-	x	-	x
	0803 Polizeivollzug (Gewerbeaufsichtsdienst)	-	x	-	-	-	-	-	-	-	-	-	x	-	x
	0804 Polizeivollzug (Kriminalpolizei)	-	x	-	-	-	-	-	-	-	-	-	x	-	x
	0805 Polizeivollzug (Schutzpolizei)	-	x	-	-	-	-	-	-	-	-	-	x	-	x
	0806 Technischer Dienst beim PolPräs	-	x	-	-	-	-	-	-	-	-	-	x	-	x
	0807 Vollzugsnaher Polizeidienst	-	x	-	-	-	-	-	-	-	-	-	x	-	x
09 Steuern	0901 Steuerwesen	-	x	-	-	-	-	-	-	-	-	-	x	-	x
Keine Angabe		1 905	5,1	228	128	141	147	119	116	.	.	1 052	55,2	853	44,8

Noch: 2.6.2 Prognose der bis 2019 altersbedingt¹⁾ aus dem unmittelbaren Landesdienst Berlin ausscheidenden Beschäftigten und deren Vollzeitäquivalente im Einzelplan 10 nach ADT-Untergruppen

- Datenbasis September 2012 -

ADT-Hauptgruppe	ADT-Untergruppe	Beschäftigte bzw. VZÄ Sept. 2012		Ausscheidende . . .										Verbleibende . . . im Jahr 2020	
		absolut	in %	bis einsch. 2012 ²⁾	2013	2014	2015	2016	2017	2018	2019	insgesamt		absolut	in % ³⁾
												absolut	in % ³⁾		
10 - Bildung, Jugend und Wissenschaft Vollzeitäquivalente															
Insgesamt		34 552,6	100	1 930,6	1 365,4	1 391,6	1 531,0	1 558,3	1 504,2	1 502,4	1 263,9	12 047,4	34,9	22 505,4	65,1
01 Allgemeine Verwaltung (einschl. Ordnung)	0101-04 Allgemeine Verwaltung	1 284,6	3,7	66,5	31,4	33,4	43,1	42,2	56,0	65,6	44,1	382,3	29,8	902,4	70,2
	0105 Arbeitsschutz	-	x	-	-	-	-	-	-	-	-	-	x	-	x
	0106 Datenverarbeitung	11,2	0,0	-	-	0,5	-	-	-	1,0	1,0	2,5	22,3	8,8	78,6
	0107 Eichwesen	-	x	-	-	-	-	-	-	-	-	-	x	-	x
	0109 Techn. Tätigkeit (außer Bau/Vermessung)	185,4	0,5	14,7	8,0	4,8	6,0	12,5	15,9	7,5	5,5	74,9	40,4	110,6	59,7
02 Tarifbeschäftigte (früher BMT-G)	0201 Bau/Wartung von Stromanlagen	1,0	0,0	-	-	-	-	-	-	-	-	1,0	100	-	-
	0202 Bautätigkeiten (außer an Stromanlagen)	1,0	0,0	-	-	-	-	-	-	-	-	1,0	100	-	-
	0203 Garten-/Friedhofs-/Forstpflege, Kremat.	9,5	0,0	1,0	-	-	0,5	-	-	-	1,0	2,5	26,3	7,0	73,7
	0204 Gebäude-/Materialwirtsch., Vervielfältig	51,5	0,1	3,0	1,5	3,0	-	2,0	3,0	7,0	5,0	24,5	47,6	27,0	52,4
	0205 Küchentätigkeiten	15,2	0,0	-	-	-	-	3,5	1,0	-	2,7	7,2	47,4	8,0	52,6
	0206 Metallbe-/verarbeitung/Kfz-Wartung	-	x	-	-	-	-	-	-	-	-	-	x	-	x
	0207 Personen-/Materialtransport	4,0	0,0	-	-	-	-	-	-	-	-	2,0	50,0	2,0	50,0
	0208 Sportanlagenbetrieb	3,0	0,0	-	-	-	-	-	-	-	-	-	-	3,0	100
	0209 Wäschereitätigkeiten	-	x	-	-	-	-	-	-	-	-	-	x	-	x
	0210 Weitere Tätigkeiten	16,4	0,0	0,9	1,0	1,0	1,0	1,0	0,5	-	-	5,4	32,9	10,9	66,5
03 Bauen/Planen, Vermessen; Betriebstechnik	0301 Bautechnik (Fernmeldetechnik)	-	x	-	-	-	-	-	-	-	-	-	x	-	x
	0302 ⁴⁾ Bautechnik (Gartenbau)	-	x	-	-	-	-	-	-	-	-	-	x	-	x
	0303 ⁵⁾ Bautechnik (Hochbau)	-	x	-	-	-	-	-	-	-	-	-	x	-	x
	0304 ⁶⁾ Bautechnik (Ingenieurbau, Tiefbau)	1,0	0,0	-	-	-	-	-	-	-	-	1,0	100	-	-
	0305 Bautechnik (Maschinenbau)	-	x	-	-	-	-	-	-	-	-	-	x	-	x
	0306 Bautechnik (Übriges)	-	x	-	-	-	-	-	-	-	-	-	x	-	x
	0307 Betriebstechnik	-	x	-	-	-	-	-	-	-	-	-	x	-	x
	0308 Vermessung	-	x	-	-	-	-	-	-	-	-	-	x	-	x
04 Bildung, Forschung, Kultur, Wissenschaft	0401 Archivwesen	1,0	0,0	-	-	-	-	-	-	-	-	1,0	100	-	-
	0402 Büchereiwesen	3,0	0,0	-	-	-	-	-	-	-	-	-	-	3,0	100
	0403 Fachschuldienst	235,4	0,7	12,4	11,7	9,7	8,5	9,2	8,6	12,8	12,0	84,9	36,1	150,5	63,9
	0404 Schulaufsichtsdienst	152,9	0,4	22,5	12,0	10,6	9,5	5,0	5,0	9,0	9,0	82,6	54,0	70,4	46,0
	0405 Schuldienst (allgemeinbildend, berufsb.)	30 569,5	88,5	1 582,7	1 173,5	1 189,5	1 314,3	1 355,5	1 292,8	1 292,0	1 094,8	10 295,1	33,7	20 274,5	66,3
	0406 Volkshochschuldienst	4,8	0,0	1,0	-	-	-	-	-	-	-	2,8	58,3	2,0	41,7
	0407 Wissenschaftl. Tätigkeit, Museumsdienst	2,0	0,0	-	-	-	-	-	-	-	-	-	-	2,0	100
	0408 Tätigkeit an Theatern und Bühnen	10,0	0,0	1,0	-	-	-	-	1,0	-	-	2,0	20,0	8,0	80,0
05 Gesundheit, Sport, Umwelt	0501 Grünpl., Fischerei-, Forstwesen, Umwelt	-	x	-	-	-	-	-	-	-	-	-	x	-	x
	0502 Humanmedizin	-	x	-	-	-	-	-	-	-	-	-	x	-	x
	0503 Medizinalhilfsdienst, med.-techn. Dienst	1,3	0,0	-	-	-	-	-	-	-	-	0,8	61,5	0,5	38,5
	0504 Pflegedienste	1,0	0,0	-	-	-	-	-	-	-	-	-	-	1,0	100
	0505 Pharmaziewesen	-	x	-	-	-	-	-	-	-	-	-	x	-	x
	0506 Tiermedizin	-	x	-	-	-	-	-	-	-	-	-	x	-	x
	0507 Zahnmedizin	-	x	-	-	-	-	-	-	-	-	-	x	-	x
06 Jugend, Soziales	0601 Erziehungsdienst	94,4	0,3	9,5	1,5	2,0	2,9	3,1	3,5	4,2	5,9	32,6	34,5	62,0	65,7
	0602 Jugendpflege	142,8	0,4	15,8	6,9	6,7	8,5	10,5	9,0	7,9	9,5	74,8	52,4	68,2	47,8
	0603 Sozialwesen	28,6	0,1	2,0	1,5	-	1,0	3,0	-	5,9	-	13,4	46,9	15,3	53,5
	0604 Wirtschaftspersonal in Heimen	-	x	-	-	-	-	-	-	-	-	-	x	-	x
07 Rechtspflege, -schutz	0701 Allgemeine Justiz (Rechtspflege)	-	x	-	-	-	-	-	-	-	-	-	x	-	x
	0704 Justizvollstreckung	-	x	-	-	-	-	-	-	-	-	-	x	-	x
	0710 Rechtsprechung (Arbeitsgerichtsbarkeit)	-	x	-	-	-	-	-	-	-	-	-	x	-	x
08 Sicherheit	0801 Feuerwehrvollzug	-	x	-	-	-	-	-	-	-	-	-	x	-	x
	0802 Polizeiverwaltung	-	x	-	-	-	-	-	-	-	-	-	x	-	x
	0803 Polizeivollzug (Gewerbeaufsichtsdienst)	-	x	-	-	-	-	-	-	-	-	-	x	-	x
	0804 Polizeivollzug (Kriminalpolizei)	-	x	-	-	-	-	-	-	-	-	-	x	-	x
	0805 Polizeivollzug (Schutzpolizei)	-	x	-	-	-	-	-	-	-	-	-	x	-	x
	0806 Technischer Dienst beim PolPräs	-	x	-	-	-	-	-	-	-	-	-	x	-	x
	0807 Vollzugsnaher Polizeidienst	-	x	-	-	-	-	-	-	-	-	-	x	-	x
09 Steuern	0901 Steuerwesen	-	x	-	-	-	-	-	-	-	-	-	x	-	x
Keine Angabe		1 722,1	5,0	197,7	114,5	129,6	133,9	109,0	107,0	.	.	953,7	55,4	768,4	44,6

1) Annahme: Ausscheiden mit 63 Jahren, Beamte der Polizei, des Kapitels hauptstadtbedingte Aufwendungen im Sicherheitsbereich, der Feuerwehr und des Justizvollzugs (ohne Justizvollzugs-krankenhaus) mit 60 Jahren

2) enthält auch die Beschäftigten bzw. die Vollzeitäquivalente der Beschäftigten, die das angenommene Ausscheidensalter bereits erreicht haben, jedoch bisher nicht ausgeschieden sind

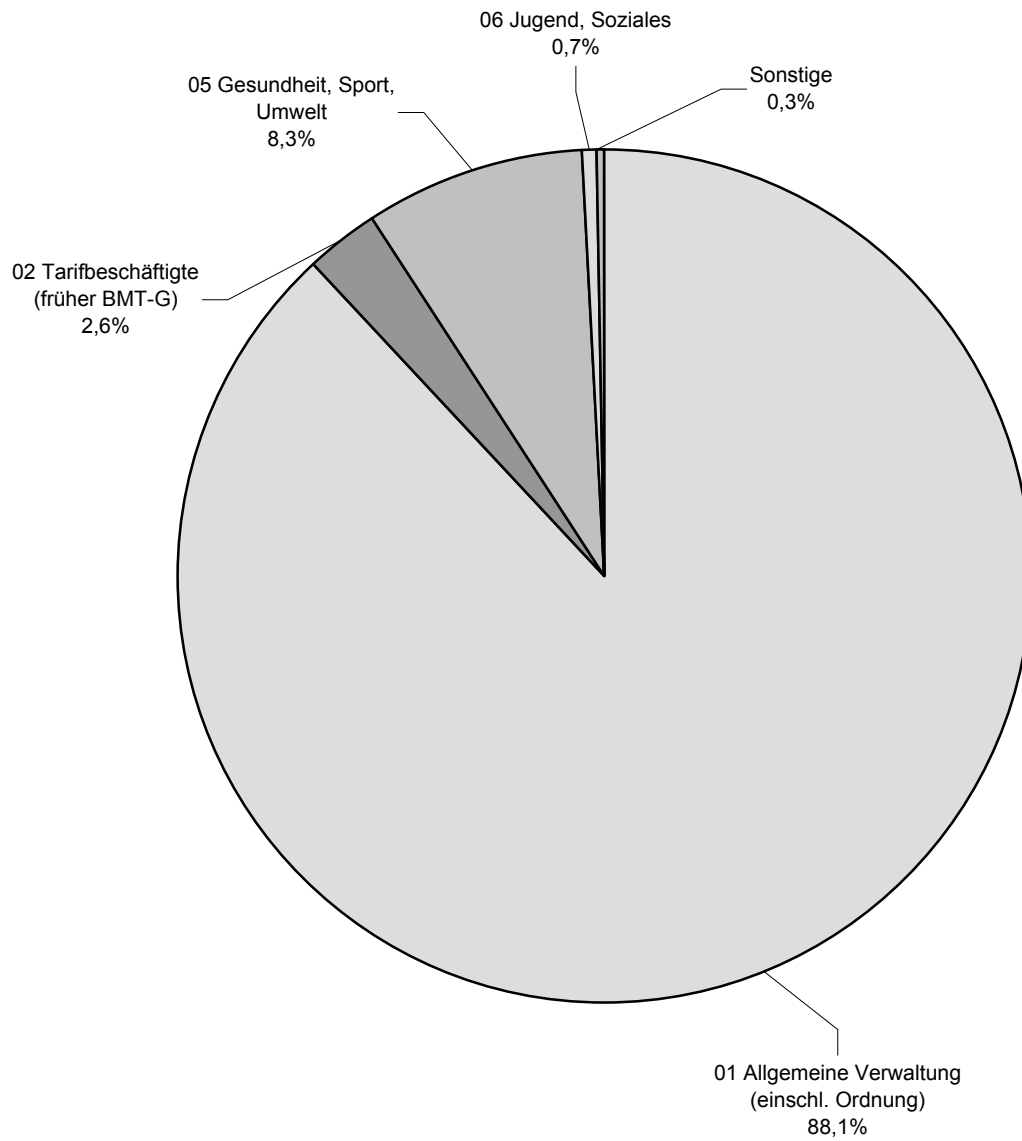
3) Anteil an den jeweils Beschäftigten bzw. den jeweiligen Vollzeitäquivalenten der Beschäftigten im September 2012

4) einschließlich ADT-Untergruppe 0313 Landschaftsplanung

5) einschließlich ADT-Untergruppen 0309 Bauingenieurwesen (Stadtbauwesen), 0311 Hochbau bzw. Fachtechnik und 0312 Hochbau (Stadtplanung)

6) einschließlich ADT-Untergruppe 0310 Bauingenieurwesen (Straßenwesen)

11 Beschäftigte des unmittelbaren Landesdienstes Berlin im Einzelplan 11 - Gesundheit und Soziales im September 2012
nach ADT-Hauptgruppen



2.7.1 Prognose der bis 2019 altersbedingt¹⁾ aus dem unmittelbaren Landesdienst Berlin ausscheidenden Beschäftigten und deren Vollzeitäquivalente im Einzelplan 11 nach ADT-Hauptgruppen

- Datenbasis September 2012 -

ADT-Hauptgruppe	Beschäftigte bzw. VZÄ Sept. 2012		Ausscheidende . . .									Verbleibende ... im Jahr 2020		
			bis einschl. 2012 ²⁾	2013	2014	2015	2016	2017	2018	2019	insgesamt			
	absolut	in %									absolut	in % ³⁾	absolut	in % ³⁾
11 - Gesundheit und Soziales														
Beschäftigte														
Insgesamt	1 572	100	84	57	63	63	55	73	76	74	545	34,7	1 027	65,3
01 Allgemeine Verwaltung (einschl. Ordnung)	1 385	88,1	74	51	58	54	45	64	67	67	480	34,7	905	65,3
02 Tarifbeschäftigte (früher BMT-G)	41	2,6	-	1	-	1	3	2	3	4	14	34,1	27	65,9
03 Bauen/Planen, Vermessen; Betriebstechnik	2	0,1	-	-	-	-	-	-	-	-	-	-	2	100
04 Bildung, Forschung, Kultur, Wissenschaft	-	x	-	-	-	-	-	-	-	-	-	x	-	x
05 Gesundheit, Sport, Umwelt	131	8,3	9	5	5	6	6	7	5	3	46	35,1	85	64,9
06 Jugend, Soziales	11	0,7	1	-	-	2	1	-	1	-	5	45,5	6	54,5
07 Rechtspflege, -schutz	-	x	-	-	-	-	-	-	-	-	-	x	-	x
08 Sicherheit	-	x	-	-	-	-	-	-	-	-	-	x	-	x
09 Steuern	-	x	-	-	-	-	-	-	-	-	-	x	-	x
Keine Angabe	2	0,1	-	-	-	-	-	-	-	-	-	-	2	100
Nachrichtlich: Hauptverwaltung insgesamt	89 527	x	4 284	2 805	2 858	3 049	3 178	3 190	3 234	3 030	25 628	28,6	63 899	71,4
Vollzeitäquivalente														
Insgesamt	1 438,2	100	67,8	48,8	51,0	55,1	48,6	66,8	72,3	71,5	481,9	33,5	956,5	66,5
01 Allgemeine Verwaltung (einschl. Ordnung)	1 264,7	87,9	58,0	42,8	47,0	46,9	39,3	58,6	64,2	64,5	421,3	33,3	843,4	66,7
02 Tarifbeschäftigte (früher BMT-G)	40,8	2,8	-	1,0	-	1,0	2,8	2,0	3,0	4,0	13,8	33,8	27,0	66,2
03 Bauen/Planen, Vermessen; Betriebstechnik	1,5	0,1	-	-	-	-	-	-	-	-	-	-	1,5	100
04 Bildung, Forschung, Kultur, Wissenschaft	-	x	-	-	-	-	-	-	-	-	-	x	-	x
05 Gesundheit, Sport, Umwelt	118,7	8,3	8,8	5,0	4,0	5,2	5,5	6,2	4,3	3,0	42,0	35,4	76,8	64,7
06 Jugend, Soziales	10,5	0,7	1,0	-	-	2,0	1,0	-	0,8	-	4,8	45,7	5,8	55,2
07 Rechtspflege, -schutz	-	x	-	-	-	-	-	-	-	-	-	x	-	x
08 Sicherheit	-	x	-	-	-	-	-	-	-	-	-	x	-	x
09 Steuern	-	x	-	-	-	-	-	-	-	-	-	x	-	x
Keine Angabe	2,0	0,1	-	-	-	-	-	-	-	-	-	-	2,0	100
Nachrichtlich: Hauptverwaltung insgesamt	83 974,6	x	3 549,0	2 509,0	2 579,5	2 777,8	2 951,6	2 992,4	3 105,7	2 911,6	23 376,6	27,8	60 598,7	72,2

1) Annahme: Ausscheiden mit 63 Jahren

2) enthält auch die Beschäftigten bzw. die Vollzeitäquivalente der Beschäftigten, die das angenommene Ausscheidensalter bereits erreicht haben, jedoch bisher nicht ausgeschieden sind

3) Anteil an den jeweils Beschäftigten bzw. den jeweiligen Vollzeitäquivalenten der Beschäftigten im September 2012

2.7.2 Prognose der bis 2019 altersbedingt¹⁾ aus dem unmittelbaren Landesdienst Berlin ausscheidenden Beschäftigten und deren Vollzeitäquivalente im Einzelplan 11 nach ADT-Untergruppen

- Datenbasis September 2012 -

ADT-Hauptgruppe	ADT-Untergruppe	Beschäftigte bzw. VZA Sept. 2012		Ausscheidende . . .										Verbleibende ... im Jahr 2020	
				bis einschl. 2012 ²⁾	2013	2014	2015	2016	2017	2018	2019	insgesamt			
		absolut	in %									absolut	in % ³⁾	absolut	in % ³⁾
11 - Gesundheit und Soziales															
Beschäftigte															
Insgesamt		1 572	100	84	57	63	63	55	73	76	74	545	34,7	1 027	65,3
01 Allgemeine Verwaltung (einschl. Ordnung)	0101-04 Allgemeine Verwaltung	1 355	86,2	72	49	57	54	42	63	65	66	468	34,5	887	65,5
	0105 Arbeitsschutz	9	0,6	1	3	33,3	6	66,7
	0106 Datenverarbeitung	15	1,0	1	1	.	.	2	1	.	1	6	40,0	9	60,0
	0107 Eichwesen	.	x	x	.	x
	0109 Techn. Tätigkeit (außer Bau/Vermessung)	6	0,4	3	50,0	3	50,0
02 Tarifbeschäftigte (früher BMT-G)	0201 Bau/Wartung von Stromanlagen	.	x	x	.	x
	0202 Bautätigkeiten (außer an Stromanlagen)	.	x	x	.	x
	0203 Garten-/Friedhofs-/Forstpflge, Kremat.	.	x	x	.	x
	0204 Gebäude-/Materialwirtsch., Vervielfältig	26	1,7	.	.	.	1	2	1	2	2	8	30,8	18	69,2
	0205 Küchentätigkeiten	.	x	x	.	x
	0206 Metallbe-/verarbeitung/Kfz-Wartung	.	x	x	.	x
	0207 Personen-/Materialtransport	12	0,8	.	1	.	.	.	1	1	.	4	33,3	8	66,7
	0208 Sportanlagenbetrieb	.	x	x	.	x
	0209 Wäschereitätigkeiten	1	0,1	1	100
	0210 Weitere Tätigkeiten	2	0,1	2	100	.	.
03 Bauen/Planen, Vermessen; Betriebstechnik	0301 Bautechnik (Fernmeldetechnik)	.	x	x	.	x
	0302 ⁴⁾ Bautechnik (Gartenbau)	.	x	x	.	x
	0303 ⁵⁾ Bautechnik (Hochbau)	2	0,1	2	100
	0304 ⁶⁾ Bautechnik (Ingenieurbau, Tiefbau)	.	x	x	.	x
	0305 Bautechnik (Maschinenbau)	.	x	x	.	x
	0306 Bautechnik (Übriges)	.	x	x	.	x
	0307 Betriebstechnik	.	x	x	.	x
	0308 Vermessung	.	x	x	.	x
04 Bildung, Forschung, Kultur, Wissenschaft	0401 Archivwesen	.	x	x	.	x
	0402 Büchereiwesen	.	x	x	.	x
	0403 Fachschuldienst	.	x	x	.	x
	0404 Schulaufsichtsdienst	.	x	x	.	x
	0405 Schuldienst (allgemeinbildend, berufs.)	.	x	x	.	x
	0406 Volkshochschuldienst	.	x	x	.	x
	0407 Wissenschaftl. Tätigkeit, Museumsdienst	.	x	x	.	x
	0408 Tätigkeit an Theatern und Bühnen	.	x	x	.	x
05 Gesundheit, Sport, Umwelt	0501 Grünpfl., Fischerei-, Forstwesen, Umwelt	.	x	x	.	x
	0502 Humanmedizin	76	4,8	5	3	5	4	2	6	2	.	27	35,5	49	64,5
	0503 Medizinalhilfsdienst, med.-techn. Dienst	30	1,9	2	1	.	1	3	.	2	1	10	33,3	20	66,7
	0504 Pflegedienste	1	0,1	1	100	.	.
	0505 Pharmaziewesen	17	1,1	2	1	.	.	.	1	.	2	6	35,3	11	64,7
	0506 Tiermedizin	7	0,4	2	28,6	5	71,4
	0507 Zahnmedizin	.	x	x	.	x
06 Jugend, Soziales	0601 Erziehungsdienst	.	x	x	.	x
	0602 Jugendpflege	.	x	x	.	x
	0603 Sozialwesen	11	0,7	1	.	.	2	1	.	1	.	5	45,5	6	54,5
	0604 Wirtschaftspersonal in Heimen	.	x	x	.	x
07 Rechtspflege, -schutz	0701 Allgemeine Justiz (Rechtspflege)	.	x	x	.	x
	0704 Justizvollstreckung	.	x	x	.	x
	0710 Rechtsprechung (Arbeitsgerichtsbarkeit)	.	x	x	.	x
08 Sicherheit	0801 Feuerwehrvollzug	.	x	x	.	x
	0802 Polizeiverwaltung	.	x	x	.	x
	0803 Polizeivollzug (Gewerbeaufsichtsdienst)	.	x	x	.	x
	0804 Polizeivollzug (Kriminalpolizei)	.	x	x	.	x
	0805 Polizeivollzug (Schutzpolizei)	.	x	x	.	x
	0806 Technischer Dienst beim PolPräs	.	x	x	.	x
	0807 Vollzugsnaher Polizeidienst	.	x	x	.	x
09 Steuern	0901 Steuerwesen	.	x	x	.	x
Keine Angabe		2	0,1	2	100

Noch: 2.7.2 Prognose der bis 2019 altersbedingt¹⁾ aus dem unmittelbaren Landesdienst Berlin ausscheidenden Beschäftigten und deren Vollzeitäquivalente im Einzelplan 11 nach ADT-Untergruppen

- Datenbasis September 2012 -

ADT-Hauptgruppe	ADT-Untergruppe	Beschäftigte bzw. VZÄ Sept. 2012		Ausscheidende . . .										Verbleibende ... im Jahr 2020	
				bis einschl. 2012 ²⁾	2013	2014	2015	2016	2017	2018	2019	insgesamt			
		absolut	in %									absolut	in % ³⁾		
11 - Gesundheit und Soziales															
Vollzeitäquivalente															
Insgesamt		1 438,2	100	67,8	48,8	51,0	55,1	48,6	66,8	72,3	71,5	481,9	33,5	956,5	66,5
01 Allgemeine Verwaltung (einschl. Ordnung)	0101-04 Allgemeine Verwaltung	1 235,6	85,9	56,0	40,8	46,0	46,9	36,9	57,6	62,2	63,5	409,9	33,2	825,8	66,8
	0105 Arbeitsschutz	8,6	0,6	1,0	3,0	34,9	5,6	65,1
	0106 Datenverarbeitung	14,5	1,0	1,0	1,0	.	.	1,5	1,0	.	1,0	5,5	37,9	9,0	62,1
	0107 Eichwesen	.	x	x	.	x
	0109 Techn. Tätigkeit (außer Bau/Vermessung)	6,0	0,4	3,0	50,0	3,0	50,0
02 Tarifbeschäftigte (früher BMT-G)	0201 Bau/Wartung von Stromanlagen	.	x	x	.	x
	0202 Bautätigkeiten (außer an Stromanlagen)	.	x	x	.	x
	0203 Garten-/Friedhofs-/Forstpflge, Kremat.	.	x	x	.	x
	0204 Gebäude-/Materialwirtsch., Vervielfältig	25,8	1,8	.	.	.	1,0	1,8	1,0	2,0	2,0	7,8	30,2	18,0	69,8
	0205 Küchentätigkeiten	.	x	x	.	x
	0206 Metallbe-/verarbeitung/Kfz-Wartung	.	x	x	.	x
	0207 Personen-/Materialtransport	12,0	0,8	.	1,0	.	.	.	1,0	1,0	.	4,0	33,3	8,0	66,7
	0208 Sportanlagenbetrieb	.	x	x	.	x
	0209 Wäschereitätigkeiten	1,0	0,1	1,0	100
	0210 Weitere Tätigkeiten	2,0	0,1	2,0	100	.	.
03 Bauen/Planen, Vermessen; Betriebstechnik	0301 Bautechnik (Fernmeldetechnik)	.	x	x	.	x
	0302 ⁴⁾ Bautechnik (Gartenbau)	.	x	x	.	x
	0303 ⁵⁾ Bautechnik (Hochbau)	1,5	0,1	1,5	100
	0304 ⁶⁾ Bautechnik (Ingenieurbau, Tiefbau)	.	x	x	.	x
	0305 Bautechnik (Maschinenbau)	.	x	x	.	x
	0306 Bautechnik (Übriges)	.	x	x	.	x
	0307 Betriebstechnik	.	x	x	.	x
	0308 Vermessung	.	x	x	.	x
04 Bildung, Forschung, Kultur, Wissenschaft	0401 Archivwesen	.	x	x	.	x
	0402 Büchereiwesen	.	x	x	.	x
	0403 Fachschuldienst	.	x	x	.	x
	0404 Schulaufsichtsdienst	.	x	x	.	x
	0405 Schuldienst (allgemeinbildend, berufsb.)	.	x	x	.	x
	0406 Volkshochschuldienst	.	x	x	.	x
	0407 Wissenschaftl. Tätigkeit, Museumsdienst	.	x	x	.	x
	0408 Tätigkeit an Theatern und Bühnen	.	x	x	.	x
05 Gesundheit, Sport, Umwelt	0501 Grünpfl., Fischerei-, Forstwesen, Umwelt	.	x	x	.	x
	0502 Humanmedizin	68,4	4,8	4,8	3,0	4,0	3,8	2,0	5,2	1,5	.	24,3	35,5	44,1	64,5
	0503 Medizinalhilfsdienst, med.-techn. Dienst	27,4	1,9	2,0	1,0	.	0,5	2,5	.	2,0	1,0	9,0	32,8	18,5	67,5
	0504 Pflegedienste	0,8	0,1	100	.	.
	0505 Pharmaziewesen	16,3	1,1	2,0	1,0	.	.	.	1,0	.	2,0	6,0	36,8	10,3	63,2
	0506 Tiermedizin	6,0	0,4	2,0	33,3	4,0	66,7
	0507 Zahnmedizin	.	x	x	.	x
06 Jugend, Soziales	0601 Erziehungsdienst	.	x	x	.	x
	0602 Jugendpflege	.	x	x	.	x
	0603 Sozialwesen	10,5	0,7	1,0	.	.	2,0	1,0	.	0,8	.	4,8	45,7	5,8	55,2
	0604 Wirtschaftspersonal in Heimen	.	x	x	.	x
07 Rechtspflege, -schutz	0701 Allgemeine Justiz (Rechtspflege)	.	x	x	.	x
	0704 Justizvollstreckung	.	x	x	.	x
	0710 Rechtsprechung (Arbeitsgerichtsbarkeit)	.	x	x	.	x
08 Sicherheit	0801 Feuerwehrvollzug	.	x	x	.	x
	0802 Polizeiverwaltung	.	x	x	.	x
	0803 Polizeivollzug (Gewerbeaufsichtsdienst)	.	x	x	.	x
	0804 Polizeivollzug (Kriminalpolizei)	.	x	x	.	x
	0805 Polizeivollzug (Schutzpolizei)	.	x	x	.	x
	0806 Technischer Dienst beim PolPräs	.	x	x	.	x
	0807 Vollzugsnaher Polizeidienst	.	x	x	.	x
09 Steuern	0901 Steuerwesen	.	x	x	.	x
Keine Angabe		2,0	0,1	2,0	100

1) Annahme: Ausscheiden mit 63 Jahren, Beamte der Polizei, des Kapitels hauptstadtbedingte Aufwendungen im Sicherheitsberich, der Feuerwehr und des Justizvollzugs (ohne Justizvollzugs-krankenhaus) mit 60 Jahren

2) enthält auch die Beschäftigten bzw. die Vollzeitäquivalente der Beschäftigten, die das angenommene Ausscheidensalter bereits erreicht haben, jedoch bisher nicht ausgeschieden sind

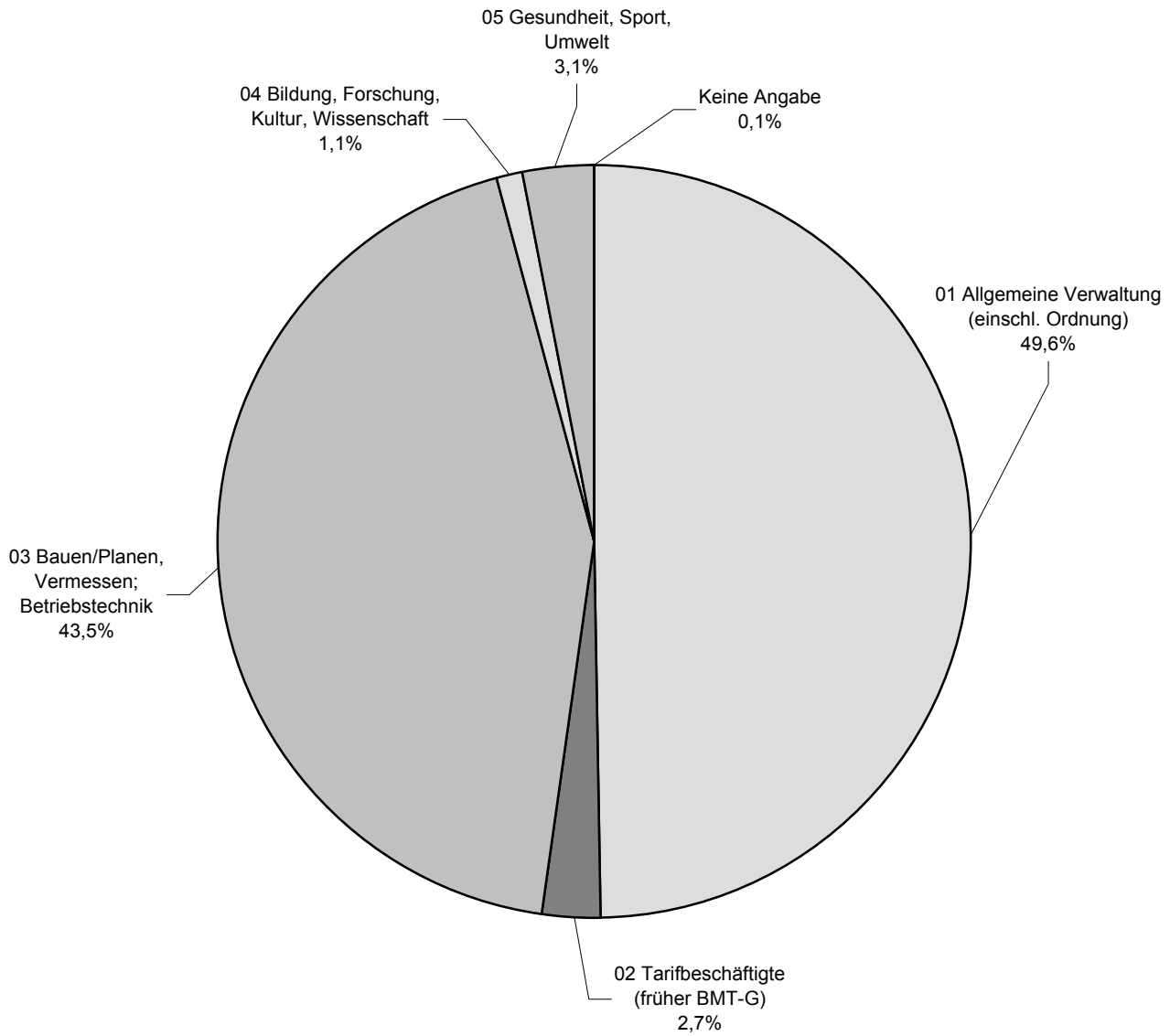
3) Anteil an den jeweils Beschäftigten bzw. den jeweiligen Vollzeitäquivalenten der Beschäftigten im September 2012

4) einschließlich ADT-Untergruppe 0313 Landschaftsplanung

5) einschließlich ADT-Untergruppen 0309 Bauingenieurwesen (Stadtbauwesen), 0311 Hochbau bzw. Fachtechnik und 0312 Hochbau (Stadtplanung)

6) einschließlich ADT-Untergruppe 0310 Bauingenieurwesen (Straßenwesen)

12 Beschäftigte des unmittelbaren Landesdienstes Berlin im Einzelplan 12 - Stadtentwicklung und Umwelt im September 2012
nach ADT-Hauptgruppen



2.8.1 Prognose der bis 2019 altersbedingt¹⁾ aus dem unmittelbaren Landesdienst Berlin ausscheidenden Beschäftigten und deren Vollzeitäquivalente im Einzelplan 12 nach ADT-Hauptgruppen

- Datenbasis September 2012 -

ADT-Hauptgruppe	Beschäftigte bzw. VZÄ Sept. 2012		Ausscheidende ...										Verbleibende ... im Jahr 2020	
			bis einschl. 2012 ²⁾	2013	2014	2015	2016	2017	2018	2019	insgesamt			
	absolut	in %									absolut	in % ³⁾	absolut	in % ³⁾
12 - Stadtentwicklung und Umwelt														
Beschäftigte														
Insgesamt	1 873	100	138	79	84	84	95	79	89	87	735	39,2	1 138	60,8
01 Allgemeine Verwaltung (einschl. Ordnung)	929	49,6	72	44	36	42	40	32	37	49	352	37,9	577	62,1
02 Tarifbeschäftigte (früher BMT-G)	50	2,7	2	1	-	2	1	2	1	1	10	20,0	40	80,0
03 Bauen/Planen, Vermessen; Betriebstechnik	814	43,5	60	33	46	40	50	41	45	34	349	42,9	465	57,1
04 Bildung, Forschung, Kultur, Wissenschaft	21	1,1	1	-	1	-	3	2	1	1	9	42,9	12	57,1
05 Gesundheit, Sport, Umwelt	58	3,1	3	1	1	-	1	2	5	2	15	25,9	43	74,1
06 Jugend, Soziales	-	x	-	-	-	-	-	-	-	-	-	x	-	x
07 Rechtspflege, -schutz	-	x	-	-	-	-	-	-	-	-	-	x	-	x
08 Sicherheit	-	x	-	-	-	-	-	-	-	-	-	x	-	x
09 Steuern	-	x	-	-	-	-	-	-	-	-	-	x	-	x
Keine Angabe	1	0,1	-	-	-	-	-	-	-	-	-	-	1	100
Nachrichtlich: Hauptverwaltung insgesamt	89 527	x	4 284	2 805	2 858	3 049	3 178	3 190	3 234	3 030	25 628	28,6	63 899	71,4
Vollzeitäquivalente														
Insgesamt	1 722,5	100	109,5	65,9	71,6	71,4	87,5	70,6	85,4	83,6	645,5	37,5	1 077,2	62,5
01 Allgemeine Verwaltung (einschl. Ordnung)	846,6	49,1	57,1	37,2	30,7	35,6	35,7	27,2	35,2	46,7	305,4	36,1	541,3	63,9
02 Tarifbeschäftigte (früher BMT-G)	49,5	2,9	1,5	1,0	-	2,0	1,0	2,0	1,0	1,0	9,5	19,2	40,0	80,8
03 Bauen/Planen, Vermessen; Betriebstechnik	748,4	43,4	47,9	26,7	38,9	33,8	46,8	38,0	43,4	32,9	308,4	41,2	440,1	58,8
04 Bildung, Forschung, Kultur, Wissenschaft	21,0	1,2	1,0	-	1,0	-	3,0	2,0	1,0	1,0	9,0	42,9	12,0	57,1
05 Gesundheit, Sport, Umwelt	56,0	3,3	2,0	1,0	1,0	-	1,0	1,4	4,8	2,0	13,2	23,6	42,8	76,4
06 Jugend, Soziales	-	x	-	-	-	-	-	-	-	-	-	x	-	x
07 Rechtspflege, -schutz	-	x	-	-	-	-	-	-	-	-	-	x	-	x
08 Sicherheit	-	x	-	-	-	-	-	-	-	-	-	x	-	x
09 Steuern	-	x	-	-	-	-	-	-	-	-	-	x	-	x
Keine Angabe	1,0	0,1	-	-	-	-	-	-	-	-	-	-	1,0	100
Nachrichtlich: Hauptverwaltung insgesamt	83 974,6	x	3 549,0	2 509,0	2 579,5	2 777,8	2 951,6	2 992,4	3 105,7	2 911,6	23 376,6	27,8	60 598,7	72,2

1) Annahme: Ausscheiden mit 63 Jahren

2) enthält auch die Beschäftigten bzw. die Vollzeitäquivalente der Beschäftigten, die das angenommene Ausscheidensalter bereits erreicht haben, jedoch bisher nicht ausgeschieden sind

3) Anteil an den jeweils Beschäftigten bzw. den jeweiligen Vollzeitäquivalenten der Beschäftigten im September 2012

2.8.2 Prognose der bis 2019 altersbedingt¹⁾ aus dem unmittelbaren Landesdienst Berlin ausscheidenden Beschäftigten und deren Vollzeitäquivalente im Einzelplan 12 nach ADT-Untergruppen

- Datenbasis September 2012 -

ADT-Hauptgruppe	ADT-Untergruppe	Beschäftigte bzw. VZÄ Sept. 2012		Ausscheidende . . .									Verbleibende . . . im Jahr 2020		
		absolut	in %	bis einschl. 2012 ²⁾	2013	2014	2015	2016	2017	2018	2019	insgesamt		absolut	in % ³⁾
												absolut	in % ³⁾		
12 - Stadtentwicklung und Umwelt															
Beschäftigte															
Insgesamt		1 873	100	138	79	84	84	95	79	89	87	735	39,2	1 138	60,8
01 Allgemeine Verwaltung (einschl. Ordnung)	0101-04 Allgemeine Verwaltung	824	44,0	58	41	32	33	34	28	34	45	305	37,0	519	63,0
	0105 Arbeitsschutz	-	x	-	-	-	-	-	-	-	-	-	x	-	x
	0106 Datenverarbeitung	19	1,0	5	1	1	3	1	-	-	1	12	63,2	7	36,8
	0107 Eichwesen	-	x	-	-	-	-	-	-	-	-	-	x	-	x
	0109 Techn. Tätigkeit (außer Bau/Vermessung)	86	4,6	9	2	3	6	5	4	3	3	35	40,7	51	59,3
02 Tarifbeschäftigte (früher BMT-G)	0201 Bau/Wartung von Stromanlagen	2	0,1	-	-	-	-	-	-	-	-	-	-	2	100
	0202 Bautätigkeiten (außer an Stromanlagen)	2	0,1	-	-	-	-	-	-	-	-	-	-	2	100
	0203 Garten-/Friedhofs-/Forstpflege, Kremat.	5	0,3	-	-	-	-	-	-	-	-	1	20,0	4	80,0
	0204 Gebäude-/Materialwirtsch., Vervielfältig	3	0,2	1	-	-	-	-	-	-	-	2	66,7	1	33,3
	0205 Küchentätigkeiten	-	x	-	-	-	-	-	-	-	-	-	x	-	x
	0206 Metallbe-/verarbeitg/Kfz-Wartung	2	0,1	-	-	-	-	-	-	-	-	1	50,0	1	50,0
	0207 Personen-/Materialtransport	6	0,3	-	-	-	-	-	-	-	-	2	33,3	4	66,7
	0208 Sportanlagenbetrieb	-	x	-	-	-	-	-	-	-	-	-	x	-	x
	0209 Wäschereitätigkeiten	-	x	-	-	-	-	-	-	-	-	-	x	-	x
	0210 Weitere Tätigkeiten	30	1,6	1	-	-	1	1	1	1	-	4	13,3	26	86,7
03 Bauen/Planen, Vermessen; Betriebstechnik	0301 Bautechnik (Fernmeldetechnik)	3	0,2	1	-	-	-	-	-	-	-	2	66,7	1	33,3
	0302 ⁴⁾ Bautechnik (Gartenbau)	50	2,7	2	1	3	1	2	-	1	3	13	26,0	37	74,0
	0303 ⁵⁾ Bautechnik (Hochbau)	337	18,0	27	12	22	25	21	19	24	12	162	48,1	175	51,9
	0304 ⁶⁾ Bautechnik (Ingenieurbau, Tiefbau)	280	14,9	22	15	14	12	16	14	17	9	119	42,5	161	57,5
	0305 Bautechnik (Maschinenbau)	6	0,3	-	-	-	-	-	-	-	-	2	33,3	4	66,7
	0306 Bautechnik (Übriges)	22	1,2	3	2	-	-	2	1	1	1	10	45,5	12	54,5
	0307 Betriebstechnik	9	0,5	2	-	-	-	-	-	-	-	5	55,6	4	44,4
	0308 Vermessung	107	5,7	3	3	4	2	7	6	2	9	36	33,6	71	66,4
04 Bildung, Forschung, Kultur, Wissenschaft	0401 Archivwesen	1	0,1	-	-	-	-	-	-	-	-	-	-	1	100
	0402 Büchereiwesen	-	x	-	-	-	-	-	-	-	-	-	x	-	x
	0403 Fachschuldienst	-	x	-	-	-	-	-	-	-	-	-	x	-	x
	0404 Schulaufsichtsdienst	-	x	-	-	-	-	-	-	-	-	-	x	-	x
	0405 Schuldienst (allgemeinbildend, berufs.)	-	x	-	-	-	-	-	-	-	-	-	x	-	x
	0406 Volkshochschuldienst	-	x	-	-	-	-	-	-	-	-	-	x	-	x
	0407 Wissenschaftl. Tätigkeit, Museumsdienst	20	1,1	1	-	1	-	3	2	1	1	9	45,0	11	55,0
	0408 Tätigkeit an Theatern und Bühnen	-	x	-	-	-	-	-	-	-	-	-	x	-	x
05 Gesundheit, Sport, Umwelt	0501 Grünpf., Fischerei-, Forstwesen, Umwelt	58	3,1	3	1	1	-	1	2	5	2	15	25,9	43	74,1
	0502 Humanmedizin	-	x	-	-	-	-	-	-	-	-	-	x	-	x
	0503 Medizinalhilfsdienst, med.-techn. Dienst	-	x	-	-	-	-	-	-	-	-	-	x	-	x
	0504 Pflegedienste	-	x	-	-	-	-	-	-	-	-	-	x	-	x
	0505 Pharmaziewesen	-	x	-	-	-	-	-	-	-	-	-	x	-	x
	0506 Tiermedizin	-	x	-	-	-	-	-	-	-	-	-	x	-	x
	0507 Zahnmedizin	-	x	-	-	-	-	-	-	-	-	-	x	-	x
06 Jugend, Soziales	0601 Erziehungsdienst	-	x	-	-	-	-	-	-	-	-	-	x	-	x
	0602 Jugendpflege	-	x	-	-	-	-	-	-	-	-	-	x	-	x
	0603 Sozialwesen	-	x	-	-	-	-	-	-	-	-	-	x	-	x
	0604 Wirtschaftspersonal in Heimen	-	x	-	-	-	-	-	-	-	-	-	x	-	x
07 Rechtspflege, -schutz	0701 Allgemeine Justiz (Rechtspflege)	-	x	-	-	-	-	-	-	-	-	-	x	-	x
	0704 Justizvollstreckung	-	x	-	-	-	-	-	-	-	-	-	x	-	x
	0710 Rechtsprechung (Arbeitsgerichtsbarkeit)	-	x	-	-	-	-	-	-	-	-	-	x	-	x
08 Sicherheit	0801 Feuerwehrvollzug	-	x	-	-	-	-	-	-	-	-	-	x	-	x
	0802 Polizeiverwaltung	-	x	-	-	-	-	-	-	-	-	-	x	-	x
	0803 Polizeivollzug (Gewerbeaufsichtsdienst)	-	x	-	-	-	-	-	-	-	-	-	x	-	x
	0804 Polizeivollzug (Kriminalpolizei)	-	x	-	-	-	-	-	-	-	-	-	x	-	x
	0805 Polizeivollzug (Schutzpolizei)	-	x	-	-	-	-	-	-	-	-	-	x	-	x
	0806 Technischer Dienst beim PolPräs	-	x	-	-	-	-	-	-	-	-	-	x	-	x
	0807 Vollzugsnaher Polizeidienst	-	x	-	-	-	-	-	-	-	-	-	x	-	x
09 Steuern	0901 Steuerwesen	-	x	-	-	-	-	-	-	-	-	-	x	-	x
Keine Angabe		1	0,1	-	-	-	-	-	-	-	-	-	-	1	100

Noch: 2.8.2 Prognose der bis 2019 altersbedingt¹⁾ aus dem unmittelbaren Landesdienst Berlin ausscheidenden Beschäftigten und deren Vollzeitäquivalente im Einzelplan 12 nach ADT-Untergruppen

- Datenbasis September 2012 -

ADT-Hauptgruppe	ADT-Untergruppe	Beschäftigte bzw. VZÄ Sept. 2012		Ausscheidende . . .										Verbleibende ... im Jahr 2020	
		absolut	in %	bis einschl. 2012 ²⁾	2013	2014	2015	2016	2017	2018	2019	insgesamt		absolut	in % ³⁾
				2012 ²⁾								absolut	in % ³⁾		
12 - Stadtentwicklung und Umwelt															
Vollzeitäquivalente															
Insgesamt		1 722,5	100	109,5	65,9	71,6	71,4	87,5	70,6	85,4	83,6	645,5	37,5	1 077,2	62,5
01 Allgemeine Verwaltung (einschl. Ordnung)	0101-04 Allgemeine Verwaltung	750,8	43,6	46,2	34,2	26,7	26,7	30,3	23,2	32,2	42,7	262,2	34,9	488,6	65,1
	0105 Arbeitsschutz	-	x	-	-	-	-	-	-	-	-	-	x	-	x
	0106 Datenverarbeitung	17,8	1,0	4,5	1,0	1,0	2,9	1,0	-	-	1,0	11,4	64,0	6,4	36,0
	0107 Eichwesen	-	x	-	-	-	-	-	-	-	-	-	x	-	x
	0109 Techn. Tätigkeit (außer Bau/Vermessung)	78,1	4,5	6,3	2,0	3,0	6,0	4,4	4,0	3,0	3,0	31,7	40,6	46,3	59,3
02 Tarifbeschäftigte (früher BMT-G)	0201 Bau/Wartung von Stromanlagen	2,0	0,1	-	-	-	-	-	-	-	-	-	-	2,0	100
	0202 Bautätigkeiten (außer an Stromanlagen)	2,0	0,1	-	-	-	-	-	-	-	-	-	-	2,0	100
	0203 Garten-/Friedhofs-/Forstpflge, Kremat.	5,0	0,3	-	-	-	-	-	-	-	-	1,0	20,0	4,0	80,0
	0204 Gebäude-/Materialwirtsch., Vervielfältig	3,0	0,2	1,0	-	-	-	-	-	-	-	2,0	66,7	1,0	33,3
	0205 Küchentätigkeiten	-	x	-	-	-	-	-	-	-	-	-	x	-	x
	0206 Metallbe-/verarbeitung/Kfz-Wartung	2,0	0,1	-	-	-	-	-	-	-	-	1,0	50,0	1,0	50,0
	0207 Personen-/Materialtransport	6,0	0,3	-	-	-	-	-	-	-	-	2,0	33,3	4,0	66,7
	0208 Sportanlagenbetrieb	-	x	-	-	-	-	-	-	-	-	-	x	-	x
	0209 Wäschereitätigkeiten	-	x	-	-	-	-	-	-	-	-	-	x	-	x
	0210 Weitere Tätigkeiten	29,5	1,7	0,5	-	-	1,0	1,0	1,0	1,0	-	3,5	11,9	26,0	88,1
03 Bauen/Planen, Vermessen; Betriebstechnik	0301 Bautechnik (Fernmeldetechnik)	2,5	0,1	0,5	-	-	-	-	-	-	-	1,5	60,0	1,0	40,0
	0302 ⁴⁾ Bautechnik (Gartenbau)	41,5	2,4	0,9	0,3	1,9	0,9	1,8	-	0,8	2,6	9,2	22,2	32,3	77,8
	0303 ⁵⁾ Bautechnik (Hochbau)	302,8	17,6	19,6	8,8	19,6	20,6	19,8	16,9	23,0	11,8	140,1	46,3	162,7	53,7
	0304 ⁶⁾ Bautechnik (Ingenieurbau, Tiefbau)	269,4	15,6	20,9	14,4	11,9	10,3	15,9	13,6	16,5	9,0	112,5	41,8	156,7	58,2
	0305 Bautechnik (Maschinenbau)	5,5	0,3	-	-	-	-	-	-	-	-	1,5	27,3	4,0	72,7
	0306 Bautechnik (Übriges)	20,7	1,2	3,0	1,5	-	1,4	1,0	1,0	1,0	-	8,9	43,0	11,8	57,0
	0307 Betriebstechnik	8,0	0,5	1,5	-	-	-	-	-	-	-	4,0	50,0	4,0	50,0
	0308 Vermessung	98,1	5,7	1,4	1,7	3,0	2,0	6,5	5,4	2,0	8,5	30,5	31,1	67,6	68,9
04 Bildung, Forschung, Kultur, Wissenschaft	0401 Archivwesen	1,0	0,1	-	-	-	-	-	-	-	-	-	-	1,0	100
	0402 Büchereiwesen	-	x	-	-	-	-	-	-	-	-	-	x	-	x
	0403 Fachschuldienst	-	x	-	-	-	-	-	-	-	-	-	x	-	x
	0404 Schulaufsichtsdienst	-	x	-	-	-	-	-	-	-	-	-	x	-	x
	0405 Schuldienst (allgemeinbildend, berufs.)	-	x	-	-	-	-	-	-	-	-	-	x	-	x
	0406 Volkshochschuldienst	-	x	-	-	-	-	-	-	-	-	-	x	-	x
	0407 Wissenschaftl. Tätigkeit, Museumsdienst	20,0	1,2	1,0	-	1,0	-	3,0	2,0	1,0	1,0	9,0	45,0	11,0	55,0
	0408 Tätigkeit an Theatern und Bühnen	-	x	-	-	-	-	-	-	-	-	-	x	-	x
05 Gesundheit, Sport, Umwelt	0501 Grünpf., Fischerei-, Forstwesen, Umwelt	56,0	3,3	2,0	1,0	1,0	-	1,0	1,4	4,8	2,0	13,2	23,6	42,8	76,4
	0502 Humanmedizin	-	x	-	-	-	-	-	-	-	-	-	x	-	x
	0503 Medizinalhilfsdienst, med.-techn. Dienst	-	x	-	-	-	-	-	-	-	-	-	x	-	x
	0504 Pflegedienste	-	x	-	-	-	-	-	-	-	-	-	x	-	x
	0505 Pharmaziewesen	-	x	-	-	-	-	-	-	-	-	-	x	-	x
	0506 Tiermedizin	-	x	-	-	-	-	-	-	-	-	-	x	-	x
	0507 Zahnmedizin	-	x	-	-	-	-	-	-	-	-	-	x	-	x
06 Jugend, Soziales	0601 Erziehungsdienst	-	x	-	-	-	-	-	-	-	-	-	x	-	x
	0602 Jugendpflege	-	x	-	-	-	-	-	-	-	-	-	x	-	x
	0603 Sozialwesen	-	x	-	-	-	-	-	-	-	-	-	x	-	x
	0604 Wirtschaftspersonal in Heimen	-	x	-	-	-	-	-	-	-	-	-	x	-	x
07 Rechtspflege, -schutz	0701 Allgemeine Justiz (Rechtspflege)	-	x	-	-	-	-	-	-	-	-	-	x	-	x
	0704 Justizvollstreckung	-	x	-	-	-	-	-	-	-	-	-	x	-	x
	0710 Rechtsprechung (Arbeitsgerichtsbarkeit)	-	x	-	-	-	-	-	-	-	-	-	x	-	x
08 Sicherheit	0801 Feuerwehrvollzug	-	x	-	-	-	-	-	-	-	-	-	x	-	x
	0802 Polizeiverwaltung	-	x	-	-	-	-	-	-	-	-	-	x	-	x
	0803 Polizeivollzug (Gewerbeaufsichtsdienst)	-	x	-	-	-	-	-	-	-	-	-	x	-	x
	0804 Polizeivollzug (Kriminalpolizei)	-	x	-	-	-	-	-	-	-	-	-	x	-	x
	0805 Polizeivollzug (Schutzpolizei)	-	x	-	-	-	-	-	-	-	-	-	x	-	x
	0806 Technischer Dienst beim PolPräs	-	x	-	-	-	-	-	-	-	-	-	x	-	x
	0807 Vollzugsnaher Polizeidienst	-	x	-	-	-	-	-	-	-	-	-	x	-	x
09 Steuern	0901 Steuerwesen	-	x	-	-	-	-	-	-	-	-	-	x	-	x
Keine Angabe		1,0	0,1	-	-	-	-	-	-	-	-	-	-	1,0	100

1) Annahme: Ausscheiden mit 63 Jahren, Beamte der Polizei, des Kapitels hauptstadtbedingte Aufwendungen im Sicherheitsbereich, der Feuerwehr und des Justizvollzugs (ohne Justizvollzugs-krankenhaus) mit 60 Jahren

2) enthält auch die Beschäftigten bzw. die Vollzeitäquivalente der Beschäftigten, die das angenommene Ausscheidensalter bereits erreicht haben, jedoch bisher nicht ausgeschieden sind

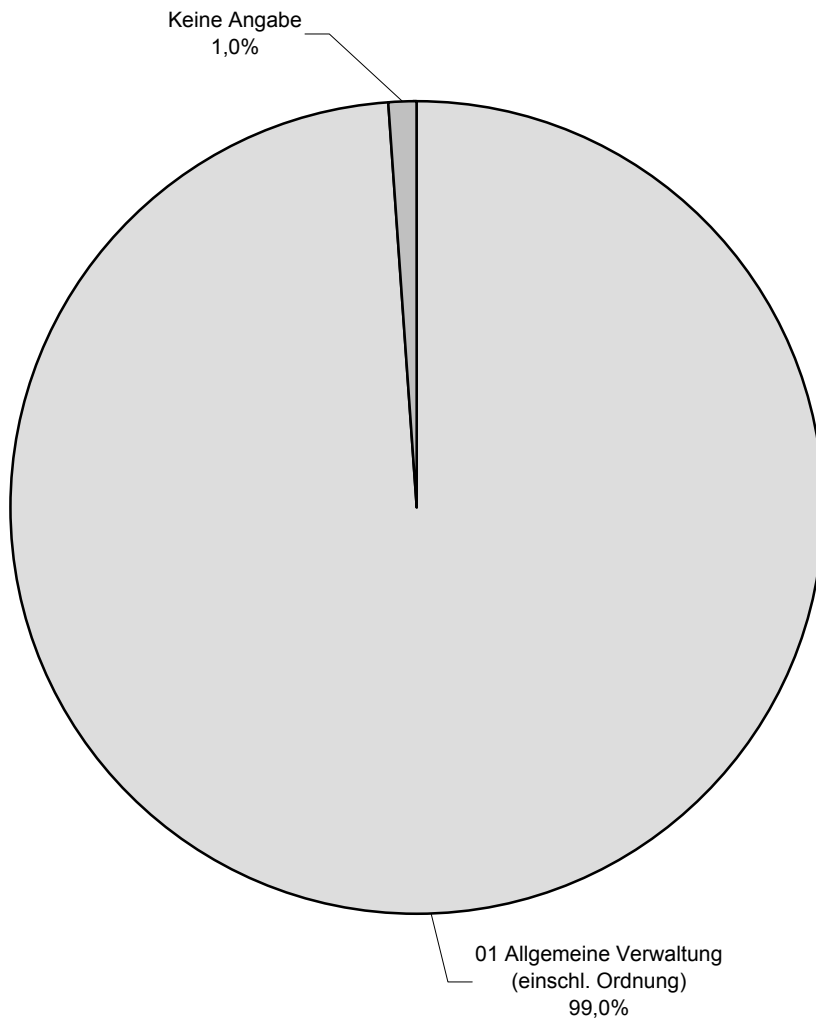
3) Anteil an den jeweils Beschäftigten bzw. den jeweiligen Vollzeitäquivalenten der Beschäftigten im September 2012

4) einschließlich ADT-Untergruppe 0313 Landschaftsplanung

5) einschließlich ADT-Untergruppen 0309 Bauingenieurwesen (Stadtbauwesen), 0311 Hochbau bzw. Fachtechnik und 0312 Hochbau (Stadtplanung)

6) einschließlich ADT-Untergruppe 0310 Bauingenieurwesen (Straßenwesen)

13 Beschäftigte des unmittelbaren Landesdienstes Berlin im Einzelplan 13 - Wirtschaft, Technologie und Forschung im
September 2012 nach ADT-Hauptgruppen



2.9.1 Prognose der bis 2019 altersbedingt¹⁾ aus dem unmittelbaren Landesdienst Berlin ausscheidenden Beschäftigten und deren Vollzeitäquivalente im Einzelplan 13 nach ADT-Hauptgruppen

- Datenbasis September 2012 -

ADT-Hauptgruppe	Beschäftigte bzw. VZÄ Sept. 2012		Ausscheidende . . .										Verbleibende ... im Jahr 2020	
			bis einschl. 2012 ²⁾	2013	2014	2015	2016	2017	2018	2019	insgesamt			
	absolut	in %									absolut	in % ³⁾	absolut	in % ³⁾
13 - Wirtschaft, Technologie und Forschung														
Beschäftigte														
Insgesamt	397	100	25	14	14	10	16	17	16	15	127	32,0	270	68,0
01 Allgemeine Verwaltung (einschl. Ordnung)	393	99,0	25	14	14	10	16	17	16	15	127	32,3	266	67,7
02 Tarifbeschäftigte (früher BMT-G)	-	x	-	-	-	-	-	-	-	-	-	x	-	x
03 Bauen/Planen, Vermessen; Betriebstechnik	-	x	-	-	-	-	-	-	-	-	-	x	-	x
04 Bildung, Forschung, Kultur, Wissenschaft	-	x	-	-	-	-	-	-	-	-	-	x	-	x
05 Gesundheit, Sport, Umwelt	-	x	-	-	-	-	-	-	-	-	-	x	-	x
06 Jugend, Soziales	-	x	-	-	-	-	-	-	-	-	-	x	-	x
07 Rechtspflege, -schutz	-	x	-	-	-	-	-	-	-	-	-	x	-	x
08 Sicherheit	-	x	-	-	-	-	-	-	-	-	-	x	-	x
09 Steuern	-	x	-	-	-	-	-	-	-	-	-	x	-	x
Keine Angabe	4	1,0	-	-	-	-	-	-	-	-	-	-	4	100
Nachrichtlich: Hauptverwaltung insgesamt	89 527	x	4 284	2 805	2 858	3 049	3 178	3 190	3 234	3 030	25 628	28,6	63 899	71,4
Vollzeitäquivalente														
Insgesamt	363,8	100	19,9	11,9	10,7	8,2	15,2	14,3	15,1	14,4	109,7	30,2	254,0	69,8
01 Allgemeine Verwaltung (einschl. Ordnung)	360,3	99,0	19,9	11,9	10,7	8,2	15,2	14,3	15,1	14,4	109,7	30,4	250,5	69,5
02 Tarifbeschäftigte (früher BMT-G)	-	x	-	-	-	-	-	-	-	-	-	x	-	x
03 Bauen/Planen, Vermessen; Betriebstechnik	-	x	-	-	-	-	-	-	-	-	-	x	-	x
04 Bildung, Forschung, Kultur, Wissenschaft	-	x	-	-	-	-	-	-	-	-	-	x	-	x
05 Gesundheit, Sport, Umwelt	-	x	-	-	-	-	-	-	-	-	-	x	-	x
06 Jugend, Soziales	-	x	-	-	-	-	-	-	-	-	-	x	-	x
07 Rechtspflege, -schutz	-	x	-	-	-	-	-	-	-	-	-	x	-	x
08 Sicherheit	-	x	-	-	-	-	-	-	-	-	-	x	-	x
09 Steuern	-	x	-	-	-	-	-	-	-	-	-	x	-	x
Keine Angabe	3,5	1,0	-	-	-	-	-	-	-	-	-	-	3,5	100
Nachrichtlich: Hauptverwaltung insgesamt	83 974,6	x	3 549,0	2 509,0	2 579,5	2 777,8	2 951,6	2 992,4	3 105,7	2 911,6	23 376,6	27,8	60 598,7	72,2

1) Annahme: Ausscheiden mit 63 Jahren

2) enthält auch die Beschäftigten bzw. die Vollzeitäquivalente der Beschäftigten, die das angenommene Ausscheidensalter bereits erreicht haben, jedoch bisher nicht ausgeschieden sind

3) Anteil an den jeweils Beschäftigten bzw. den jeweiligen Vollzeitäquivalenten der Beschäftigten im September 2012

2.9.2 Prognose der bis 2019 altersbedingt¹⁾ aus dem unmittelbaren Landesdienst Berlin ausscheidenden Beschäftigten und deren Vollzeitäquivalente im Einzelplan 13 nach ADT-Untergruppen

- Datenbasis September 2012 -

ADT-Hauptgruppe	ADT-Untergruppe	Beschäftigte bzw. VZÄ Sept. 2012		Ausscheidende . . .										Verbleibende ... im Jahr 2020	
				bis einschl. 2012 ²⁾	2013	2014	2015	2016	2017	2018	2019	insgesamt			
		absolut	in %									absolut	in % ³⁾	absolut	in % ³⁾
13 - Wirtschaft, Technologie und Forschung															
Beschäftigte															
Insgesamt		397	100	25	14	14	10	16	17	16	15	127	32,0	270	68,0
01 Allgemeine Verwaltung (einschl. Ordnung)	0101-04 Allgemeine Verwaltung	352	88,7	23	14	13	8	16	15	13	13	115	32,7	237	67,3
	0105 Arbeitsschutz	-	x	-	-	-	-	-	-	-	-	-	x	-	x
	0106 Datenverarbeitung	-	x	-	-	-	-	-	-	-	-	-	x	-	x
	0107 Eichwesen	41	10,3	2	-	1	2	-	2	3	2	12	29,3	29	70,7
	0109 Techn. Tätigkeit (außer Bau/Vermessung)	-	x	-	-	-	-	-	-	-	-	-	x	-	x
02 Tarifbeschäftigte (früher BMT-G)	0201 Bau/Wartung von Stromanlagen	-	x	-	-	-	-	-	-	-	-	-	x	-	x
	0202 Bautätigkeiten (außer an Stromanlagen)	-	x	-	-	-	-	-	-	-	-	-	x	-	x
	0203 Garten-/Friedhofs-/Forstpflge, Kremat.	-	x	-	-	-	-	-	-	-	-	-	x	-	x
	0204 Gebäude-/Materialwirtsch., Vervielfältig	-	x	-	-	-	-	-	-	-	-	-	x	-	x
	0205 Küchentätigkeiten	-	x	-	-	-	-	-	-	-	-	-	x	-	x
	0206 Metallbe-/verarbeitung/Kfz-Wartung	-	x	-	-	-	-	-	-	-	-	-	x	-	x
	0207 Personen-/Materialtransport	-	x	-	-	-	-	-	-	-	-	-	x	-	x
	0208 Sportanlagenbetrieb	-	x	-	-	-	-	-	-	-	-	-	x	-	x
	0209 Wäschereitigkeiten	-	x	-	-	-	-	-	-	-	-	-	x	-	x
	0210 Weitere Tätigkeiten	-	x	-	-	-	-	-	-	-	-	-	x	-	x
03 Bauen/Planen, Vermessen; Betriebstechnik	0301 Bautechnik (Fernmeldetechnik)	-	x	-	-	-	-	-	-	-	-	-	x	-	x
	0302 ⁴⁾ Bautechnik (Gartenbau)	-	x	-	-	-	-	-	-	-	-	-	x	-	x
	0303 ⁵⁾ Bautechnik (Hochbau)	-	x	-	-	-	-	-	-	-	-	-	x	-	x
	0304 ⁶⁾ Bautechnik (Ingenieurbau, Tiefbau)	-	x	-	-	-	-	-	-	-	-	-	x	-	x
	0305 Bautechnik (Maschinenbau)	-	x	-	-	-	-	-	-	-	-	-	x	-	x
	0306 Bautechnik (Übriges)	-	x	-	-	-	-	-	-	-	-	-	x	-	x
	0307 Betriebstechnik	-	x	-	-	-	-	-	-	-	-	-	x	-	x
	0308 Vermessung	-	x	-	-	-	-	-	-	-	-	-	x	-	x
04 Bildung, Forschung, Kultur, Wissenschaft	0401 Archivwesen	-	x	-	-	-	-	-	-	-	-	-	x	-	x
	0402 Büchereiwesen	-	x	-	-	-	-	-	-	-	-	-	x	-	x
	0403 Fachschuldienst	-	x	-	-	-	-	-	-	-	-	-	x	-	x
	0404 Schulaufsichtsdienst	-	x	-	-	-	-	-	-	-	-	-	x	-	x
	0405 Schuldienst (allgemeinbildend, berufs.)	-	x	-	-	-	-	-	-	-	-	-	x	-	x
	0406 Volkshochschuldienst	-	x	-	-	-	-	-	-	-	-	-	x	-	x
	0407 Wissenschaftl. Tätigkeit, Museumsdienst	-	x	-	-	-	-	-	-	-	-	-	x	-	x
	0408 Tätigkeit an Theatern und Bühnen	-	x	-	-	-	-	-	-	-	-	-	x	-	x
05 Gesundheit, Sport, Umwelt	0501 Grünpfl., Fischerei-, Forstwesen, Umwelt	-	x	-	-	-	-	-	-	-	-	-	x	-	x
	0502 Humanmedizin	-	x	-	-	-	-	-	-	-	-	-	x	-	x
	0503 Medizinalhilfsdienst, med.-techn. Dienst	-	x	-	-	-	-	-	-	-	-	-	x	-	x
	0504 Pflegedienste	-	x	-	-	-	-	-	-	-	-	-	x	-	x
	0505 Pharmaziewesen	-	x	-	-	-	-	-	-	-	-	-	x	-	x
	0506 Tiermedizin	-	x	-	-	-	-	-	-	-	-	-	x	-	x
	0507 Zahnmedizin	-	x	-	-	-	-	-	-	-	-	-	x	-	x
06 Jugend, Soziales	0601 Erziehungsdienst	-	x	-	-	-	-	-	-	-	-	-	x	-	x
	0602 Jugendpflege	-	x	-	-	-	-	-	-	-	-	-	x	-	x
	0603 Sozialwesen	-	x	-	-	-	-	-	-	-	-	-	x	-	x
	0604 Wirtschaftspersonal in Heimen	-	x	-	-	-	-	-	-	-	-	-	x	-	x
07 Rechtspflege, -schutz	0701 Allgemeine Justiz (Rechtspflege)	-	x	-	-	-	-	-	-	-	-	-	x	-	x
	0704 Justizvollstreckung	-	x	-	-	-	-	-	-	-	-	-	x	-	x
	0710 Rechtsprechung (Arbeitsgerichtsbarkeit)	-	x	-	-	-	-	-	-	-	-	-	x	-	x
08 Sicherheit	0801 Feuerwehrvollzug	-	x	-	-	-	-	-	-	-	-	-	x	-	x
	0802 Polizeiverwaltung	-	x	-	-	-	-	-	-	-	-	-	x	-	x
	0803 Polizeivollzug (Gewerbeaufsichtsdienst)	-	x	-	-	-	-	-	-	-	-	-	x	-	x
	0804 Polizeivollzug (Kriminalpolizei)	-	x	-	-	-	-	-	-	-	-	-	x	-	x
	0805 Polizeivollzug (Schutzpolizei)	-	x	-	-	-	-	-	-	-	-	-	x	-	x
	0806 Technischer Dienst beim PolPräs	-	x	-	-	-	-	-	-	-	-	-	x	-	x
	0807 Vollzugsnaher Polizeidienst	-	x	-	-	-	-	-	-	-	-	-	x	-	x
09 Steuern	0901 Steuerwesen	-	x	-	-	-	-	-	-	-	-	-	x	-	x
Keine Angabe		4	1,0	-	-	-	-	-	-	-	-	-	-	4	100

Noch: 2.9.2 Prognose der bis 2019 altersbedingt¹⁾ aus dem unmittelbaren Landesdienst Berlin ausscheidenden Beschäftigten und deren Vollzeitäquivalente im Einzelplan 13 nach ADT-Untergruppen

- Datenbasis September 2012 -

ADT-Hauptgruppe	ADT-Untergruppe	Beschäftigte bzw. VZA Sept. 2012		Ausscheidende . . .										Verbleibende . . . im Jahr 2020	
		absolut	in %	bis einschl. 2012 ²⁾	2013	2014	2015	2016	2017	2018	2019	insgesamt		absolut	in % ³⁾
												absolut	in % ³⁾		
13 - Wirtschaft, Technologie und Forschung															
Vollzeitäquivalente															
Insgesamt		363,8	100	19,9	11,9	10,7	8,2	15,2	14,3	15,1	14,4	109,7	30,2	254,0	69,8
01 Allgemeine Verwaltung (einschl. Ordnung)	0101-04 Allgemeine Verwaltung	320,4	88,1	17,9	11,9	10,3	6,2	15,2	12,3	12,1	12,4	98,3	30,7	222,1	69,3
	0105 Arbeitsschutz	-	x	-	-	-	-	-	-	-	-	-	x	-	x
	0106 Datenverarbeitung	-	x	-	-	-	-	-	-	-	-	-	x	-	x
	0107 Eichwesen	39,9	11,0	2,0	-	0,5	2,0	-	2,0	3,0	2,0	11,5	28,8	28,4	71,2
	0109 Techn. Tätigkeit (außer Bau/Vermessung)	-	x	-	-	-	-	-	-	-	-	-	x	-	x
02 Tarifbeschäftigte (früher BMT-G)	0201 Bau/Wartung von Stromanlagen	-	x	-	-	-	-	-	-	-	-	-	x	-	x
	0202 Bautätigkeiten (außer an Stromanlagen)	-	x	-	-	-	-	-	-	-	-	-	x	-	x
	0203 Garten-/Friedhofs-/Forstpflge, Kremat.	-	x	-	-	-	-	-	-	-	-	-	x	-	x
	0204 Gebäude-/Materialwirtsch., Vervielfältig	-	x	-	-	-	-	-	-	-	-	-	x	-	x
	0205 Küchentätigkeiten	-	x	-	-	-	-	-	-	-	-	-	x	-	x
	0206 Metallbe-/verarbeitung/Kfz-Wartung	-	x	-	-	-	-	-	-	-	-	-	x	-	x
	0207 Personen-/Materialtransport	-	x	-	-	-	-	-	-	-	-	-	x	-	x
	0208 Sportanlagenbetrieb	-	x	-	-	-	-	-	-	-	-	-	x	-	x
	0209 Wäschereitätigkeiten	-	x	-	-	-	-	-	-	-	-	-	x	-	x
	0210 Weitere Tätigkeiten	-	x	-	-	-	-	-	-	-	-	-	x	-	x
03 Bauen/Planen, Vermessen; Betriebstechnik	0301 Bautechnik (Fernmeldetechnik)	-	x	-	-	-	-	-	-	-	-	-	x	-	x
	0302 ⁴⁾ Bautechnik (Gartenbau)	-	x	-	-	-	-	-	-	-	-	-	x	-	x
	0303 ⁵⁾ Bautechnik (Hochbau)	-	x	-	-	-	-	-	-	-	-	-	x	-	x
	0304 ⁶⁾ Bautechnik (Ingenieurbau, Tiefbau)	-	x	-	-	-	-	-	-	-	-	-	x	-	x
	0305 Bautechnik (Maschinenbau)	-	x	-	-	-	-	-	-	-	-	-	x	-	x
	0306 Bautechnik (Übriges)	-	x	-	-	-	-	-	-	-	-	-	x	-	x
	0307 Betriebstechnik	-	x	-	-	-	-	-	-	-	-	-	x	-	x
	0308 Vermessung	-	x	-	-	-	-	-	-	-	-	-	x	-	x
04 Bildung, Forschung, Kultur, Wissenschaft	0401 Archivwesen	-	x	-	-	-	-	-	-	-	-	-	x	-	x
	0402 Büchereiwesen	-	x	-	-	-	-	-	-	-	-	-	x	-	x
	0403 Fachschuldienst	-	x	-	-	-	-	-	-	-	-	-	x	-	x
	0404 Schulaufsichtsdienst	-	x	-	-	-	-	-	-	-	-	-	x	-	x
	0405 Schuldienst (allgemeinbildend, berufs.)	-	x	-	-	-	-	-	-	-	-	-	x	-	x
	0406 Volkshochschuldienst	-	x	-	-	-	-	-	-	-	-	-	x	-	x
	0407 Wissenschaftl. Tätigkeit, Museumsdienst	-	x	-	-	-	-	-	-	-	-	-	x	-	x
	0408 Tätigkeit an Theatern und Bühnen	-	x	-	-	-	-	-	-	-	-	-	x	-	x
05 Gesundheit, Sport, Umwelt	0501 Grünpfl., Fischerei-, Forstwesen, Umwelt	-	x	-	-	-	-	-	-	-	-	-	x	-	x
	0502 Humanmedizin	-	x	-	-	-	-	-	-	-	-	-	x	-	x
	0503 Medizinalhilfsdienst, med.-techn. Dienst	-	x	-	-	-	-	-	-	-	-	-	x	-	x
	0504 Pflegedienste	-	x	-	-	-	-	-	-	-	-	-	x	-	x
	0505 Pharmaziewesen	-	x	-	-	-	-	-	-	-	-	-	x	-	x
	0506 Tiermedizin	-	x	-	-	-	-	-	-	-	-	-	x	-	x
	0507 Zahnmedizin	-	x	-	-	-	-	-	-	-	-	-	x	-	x
06 Jugend, Soziales	0601 Erziehungsdienst	-	x	-	-	-	-	-	-	-	-	-	x	-	x
	0602 Jugendpflege	-	x	-	-	-	-	-	-	-	-	-	x	-	x
	0603 Sozialwesen	-	x	-	-	-	-	-	-	-	-	-	x	-	x
	0604 Wirtschaftspersonal in Heimen	-	x	-	-	-	-	-	-	-	-	-	x	-	x
07 Rechtspflege, -schutz	0701 Allgemeine Justiz (Rechtspflege)	-	x	-	-	-	-	-	-	-	-	-	x	-	x
	0704 Justizvollstreckung	-	x	-	-	-	-	-	-	-	-	-	x	-	x
	0710 Rechtsprechung (Arbeitsgerichtsbarkeit)	-	x	-	-	-	-	-	-	-	-	-	x	-	x
08 Sicherheit	0801 Feuerwehrvortrag	-	x	-	-	-	-	-	-	-	-	-	x	-	x
	0802 Polizeiverwaltung	-	x	-	-	-	-	-	-	-	-	-	x	-	x
	0803 Polizeivortrag (Gewerbeaufsichtsdienst)	-	x	-	-	-	-	-	-	-	-	-	x	-	x
	0804 Polizeivortrag (Kriminalpolizei)	-	x	-	-	-	-	-	-	-	-	-	x	-	x
	0805 Polizeivortrag (Schutzpolizei)	-	x	-	-	-	-	-	-	-	-	-	x	-	x
	0806 Technischer Dienst beim PolPräs	-	x	-	-	-	-	-	-	-	-	-	x	-	x
	0807 Vollzugsnaher Polizeidienst	-	x	-	-	-	-	-	-	-	-	-	x	-	x
09 Steuern	0901 Steuerwesen	-	x	-	-	-	-	-	-	-	-	-	x	-	x
Keine Angabe		3,5	1,0	-	-	-	-	-	-	-	-	-	-	3,5	100

1) Annahme: Ausscheiden mit 63 Jahren, Beamte der Polizei, des Kapitels hauptstadtbedingte Aufwendungen im Sicherheitsbereich, der Feuerwehr und des Justizvollzugs (ohne Justizvollzugs-krankenhaus) mit 60 Jahren

2) enthält auch die Beschäftigten bzw. die Vollzeitäquivalente der Beschäftigten, die das angenommene Ausscheidensalter bereits erreicht haben, jedoch bisher nicht ausgeschieden sind

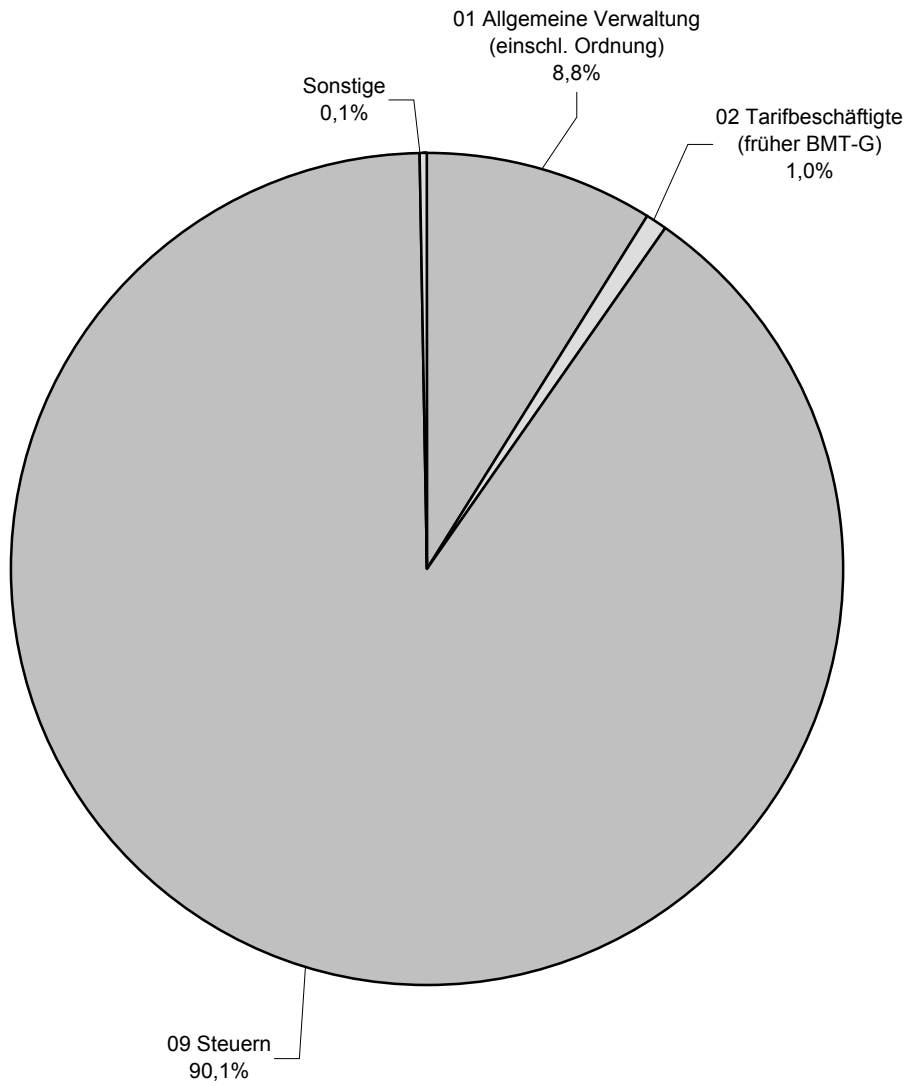
3) Anteil an den jeweils Beschäftigten bzw. den jeweiligen Vollzeitäquivalenten der Beschäftigten im September 2012

4) einschließlich ADT-Untergruppe 0313 Landschaftsplanung

5) einschließlich ADT-Untergruppen 0309 Bauingenieurwesen (Stadtbaupersonal), 0311 Hochbau bzw. Fachtechnik und 0312 Hochbau (Stadtplanung)

6) einschließlich ADT-Untergruppe 0310 Bauingenieurwesen (Straßenwesen)

14 Beschäftigte des unmittelbaren Landesdienstes Berlin im Einzelplan 15 - Finanzen im September 2012 nach ADT-Hauptgruppen



2.10.1 Prognose der bis 2019 altersbedingt¹⁾ aus dem unmittelbaren Landesdienst Berlin ausscheidenden Beschäftigten und deren Vollzeitäquivalente im Einzelplan 15 nach ADT-Hauptgruppen

- Datenbasis September 2012 -

ADT-Hauptgruppe	Beschäftigte bzw. VZÄ Sept. 2012		Ausscheidende ...										Verbleibende ... im Jahr 2020	
			bis einschl. 2012 ²⁾	2013	2014	2015	2016	2017	2018	2019	insgesamt			
	absolut	in %									absolut	in % ³⁾		
15 - Finanzen														
Beschäftigte														
Insgesamt	7 163	100	220	190	162	184	217	230	236	268	1 707	23,8	5 456	76,2
01 Allgemeine Verwaltung (einschl. Ordnung)	628	8,8	27	26	18	16	26	30	23	19	185	29,5	443	70,5
02 Tarifbeschäftigte (früher BMT-G)	74	1,0	2	.	.	3	2	3	.	3	21	28,4	53	71,6
03 Bauen/Planen, Vermessen; Betriebstechnik	-	x	-	-	-	-	-	-	-	-	-	x	-	x
04 Bildung, Forschung, Kultur, Wissenschaft	1	0,0	-	.	.	-	-	-	.	-	1	100	-	-
05 Gesundheit, Sport, Umwelt	-	x	-	-	-	-	-	-	-	-	-	x	-	x
06 Jugend, Soziales	-	x	-	-	-	-	-	-	-	-	-	x	-	x
07 Rechtspflege, -schutz	1	0,0	-	-	-	-	-	-	-	-	-	-	1	100
08 Sicherheit	-	x	-	-	-	-	-	-	-	-	-	x	-	x
09 Steuern	6 451	90,1	190	162	139	165	189	197	210	246	1 498	23,2	4 953	76,8
Keine Angabe	8	0,1	1	1	-	-	-	-	-	-	2	25,0	6	75,0
Nachrichtlich: Hauptverwaltung insgesamt	89 527	x	4 284	2 805	2 858	3 049	3 178	3 190	3 234	3 030	25 628	28,6	63 899	71,4
Vollzeitäquivalente														
Insgesamt	6 773,1	100	194,4	170,6	147,2	170,5	206,7	216,5	226,3	258,3	1 590,5	23,5	5 182,8	76,5
01 Allgemeine Verwaltung (einschl. Ordnung)	569,6	8,4	16,9	18,2	12,7	11,3	24,3	26,9	21,9	18,5	150,7	26,5	418,9	73,5
02 Tarifbeschäftigte (früher BMT-G)	72,0	1,1	1,6	.	.	3,0	2,0	3,0	.	3,0	19,9	27,6	52,2	72,5
03 Bauen/Planen, Vermessen; Betriebstechnik	-	x	-	-	-	-	-	-	-	-	-	x	-	x
04 Bildung, Forschung, Kultur, Wissenschaft	0,5	0,0	-	.	.	-	-	-	.	-	0,5	100	-	-
05 Gesundheit, Sport, Umwelt	-	x	-	-	-	-	-	-	-	-	-	x	-	x
06 Jugend, Soziales	-	x	-	-	-	-	-	-	-	-	-	x	-	x
07 Rechtspflege, -schutz	1,0	0,0	-	-	-	-	-	-	-	-	-	-	1,0	100
08 Sicherheit	-	x	-	-	-	-	-	-	-	-	-	x	-	x
09 Steuern	6 122,5	90,4	174,9	151,1	130,5	156,2	180,4	186,6	201,4	236,8	1 417,9	23,2	4 704,7	76,8
Keine Angabe	7,5	0,1	1,0	0,5	-	-	-	-	-	-	1,5	20,0	6,0	80,0
Nachrichtlich: Hauptverwaltung insgesamt	83 974,6	x	3 549,0	2 509,0	2 579,5	2 777,8	2 951,6	2 992,4	3 105,7	2 911,6	23 376,6	27,8	60 598,7	72,2

1) Annahme: Ausscheiden mit 63 Jahren

2) enthält auch die Beschäftigten bzw. die Vollzeitäquivalente der Beschäftigten, die das angenommene Ausscheidensalter bereits erreicht haben, jedoch bisher nicht ausgeschieden sind

3) Anteil an den jeweils Beschäftigten bzw. den jeweiligen Vollzeitäquivalenten der Beschäftigten im September 2012

2.10.2 Prognose der bis 2019 altersbedingt¹⁾ aus dem unmittelbaren Landesdienst Berlin ausscheidenden Beschäftigten und deren Vollzeitäquivalente im Einzelplan 15 nach ADT-Untergruppen

- Datenbasis September 2012 -

ADT-Hauptgruppe	ADT-Untergruppe	Beschäftigte bzw. VZÄ Sept. 2012		Ausscheidende . . .										Verbleibende ... im Jahr 2020	
		absolut	in %	bis einschl. 2012 ²⁾	2013	2014	2015	2016	2017	2018	2019	insgesamt		absolut	in % ³⁾
												absolut	in % ³⁾		
15 - Finanzen Beschäftigte															
Insgesamt		7 163	100	220	190	162	184	217	230	236	268	1 707	23,8	5 456	76,2
01 Allgemeine Verwaltung (einschl. Ordnung)	0101-04 Allgemeine Verwaltung	622	8,7	27	.	.	16	26	30	.	19	183	29,4	439	70,6
	0105 Arbeitsschutz	-	x	-	-	-	-	-	-	-	-	-	x	-	x
	0106 Datenverarbeitung	6	0,1	-	.	.	-	-	-	.	-	2	33,3	4	66,7
	0107 Eichwesen	-	x	-	-	-	-	-	-	-	-	-	x	-	x
	0109 Techn. Tätigkeit (außer Bau/Vermessung)	-	x	-	-	-	-	-	-	-	-	-	x	-	x
02 Tarifbeschäftigte (früher BMT-G)	0201 Bau/Wartung von Stromanlagen	-	x	-	-	-	-	-	-	-	-	-	x	-	x
	0202 Bautätigkeiten (außer an Stromanlagen)	-	x	-	-	-	-	-	-	-	-	-	x	-	x
	0203 Garten-/Friedhofs-/Forstpflge, Kremat.	-	x	-	-	-	-	-	-	-	-	-	x	-	x
	0204 Gebäude-/Materialwirtsch., Vervielfältig	11	0,2	1	-	-	-	-	1	-	1	3	27,3	8	72,7
	0205 Küchentätigkeiten	-	x	-	-	-	-	-	-	-	-	-	x	-	x
	0206 Metallbe-/verarbeitung/Kfz-Wartung	-	x	-	-	-	-	-	-	-	-	-	x	-	x
	0207 Personen-/Materialtransport	1	0,0	-	-	-	-	-	-	-	-	-	-	1	100
	0208 Sportanlagenbetrieb	-	x	-	-	-	-	-	-	-	-	-	x	-	x
	0209 Wäschereitätigkeiten	-	x	-	-	-	-	-	-	-	-	-	x	-	x
	0210 Weitere Tätigkeiten	62	0,9	1	.	.	3	2	2	.	2	18	29,0	44	71,0
03 Bauen/Planen, Vermessen; Betriebstechnik	0301 Bautechnik (Fernmeldetechnik)	-	x	-	-	-	-	-	-	-	-	-	x	-	x
	0302 ⁴⁾ Bautechnik (Gartenbau)	-	x	-	-	-	-	-	-	-	-	-	x	-	x
	0303 ⁵⁾ Bautechnik (Hochbau)	-	x	-	-	-	-	-	-	-	-	-	x	-	x
	0304 ⁶⁾ Bautechnik (Ingenieurbau, Tiefbau)	-	x	-	-	-	-	-	-	-	-	-	x	-	x
	0305 Bautechnik (Maschinenbau)	-	x	-	-	-	-	-	-	-	-	-	x	-	x
	0306 Bautechnik (Übriges)	-	x	-	-	-	-	-	-	-	-	-	x	-	x
	0307 Betriebstechnik	-	x	-	-	-	-	-	-	-	-	-	x	-	x
	0308 Vermessung	-	x	-	-	-	-	-	-	-	-	-	x	-	x
04 Bildung, Forschung, Kultur, Wissenschaft	0401 Archivwesen	-	x	-	-	-	-	-	-	-	-	-	x	-	x
	0402 Büchereiwesen	-	x	-	-	-	-	-	-	-	-	-	x	-	x
	0403 Fachschuldienst	1	0,0	-	.	.	-	-	-	.	-	1	100	-	-
	0404 Schulaufsichtsdienst	-	x	-	-	-	-	-	-	-	-	-	x	-	x
	0405 Schuldienst (allgemeinbildend, berufs.)	-	x	-	-	-	-	-	-	-	-	-	x	-	x
	0406 Volkshochschuldienst	-	x	-	-	-	-	-	-	-	-	-	x	-	x
	0407 Wissenschaftl. Tätigkeit, Museumsdienst	-	x	-	-	-	-	-	-	-	-	-	x	-	x
	0408 Tätigkeit an Theatern und Bühnen	-	x	-	-	-	-	-	-	-	-	-	x	-	x
05 Gesundheit, Sport, Umwelt	0501 Grünpfl., Fischerei-, Forstwesen, Umwelt	-	x	-	-	-	-	-	-	-	-	-	x	-	x
	0502 Humanmedizin	-	x	-	-	-	-	-	-	-	-	-	x	-	x
	0503 Medizinalhilfsdienst, med.-techn. Dienst	-	x	-	-	-	-	-	-	-	-	-	x	-	x
	0504 Pflegedienste	-	x	-	-	-	-	-	-	-	-	-	x	-	x
	0505 Pharmaziewesen	-	x	-	-	-	-	-	-	-	-	-	x	-	x
	0506 Tiermedizin	-	x	-	-	-	-	-	-	-	-	-	x	-	x
	0507 Zahnmedizin	-	x	-	-	-	-	-	-	-	-	-	x	-	x
06 Jugend, Soziales	0601 Erziehungsdienst	-	x	-	-	-	-	-	-	-	-	-	x	-	x
	0602 Jugendpflege	-	x	-	-	-	-	-	-	-	-	-	x	-	x
	0603 Sozialwesen	-	x	-	-	-	-	-	-	-	-	-	x	-	x
	0604 Wirtschaftspersonal in Heimen	-	x	-	-	-	-	-	-	-	-	-	x	-	x
07 Rechtspflege, -schutz	0701 Allgemeine Justiz (Rechtspflege)	1	0,0	-	-	-	-	-	-	-	-	-	-	1	100
	0704 Justizvollstreckung	-	x	-	-	-	-	-	-	-	-	-	x	-	x
	0710 Rechtsprechung (Arbeitsgerichtsbarkeit)	-	x	-	-	-	-	-	-	-	-	-	x	-	x
08 Sicherheit	0801 Feuerwehrvollzug	-	x	-	-	-	-	-	-	-	-	-	x	-	x
	0802 Polizeiverwaltung	-	x	-	-	-	-	-	-	-	-	-	x	-	x
	0803 Polizeivollzug (Gewerbeaufsichtsdienst)	-	x	-	-	-	-	-	-	-	-	-	x	-	x
	0804 Polizeivollzug (Kriminalpolizei)	-	x	-	-	-	-	-	-	-	-	-	x	-	x
	0805 Polizeivollzug (Schutzpolizei)	-	x	-	-	-	-	-	-	-	-	-	x	-	x
	0806 Technischer Dienst beim PolPräs	-	x	-	-	-	-	-	-	-	-	-	x	-	x
	0807 Vollzugsnaher Polizeidienst	-	x	-	-	-	-	-	-	-	-	-	x	-	x
09 Steuern	0901 Steuerwesen	6 451	90,1	190	162	139	165	189	197	210	246	1 498	23,2	4 953	76,8
Keine Angabe		8	0,1	1	1	-	-	-	-	-	-	2	25,0	6	75,0

Noch: 2.10.2 Prognose der bis 2019 altersbedingt¹⁾ aus dem unmittelbaren Landesdienst Berlin ausscheidenden Beschäftigten und deren Vollzeitäquivalente im Einzelplan 15 nach ADT-Untergruppen

- Datenbasis September 2012 -

ADT-Hauptgruppe	ADT-Untergruppe	Beschäftigte bzw. VZA Sept. 2012		Ausscheidende . . .										Verbleibende ... im Jahr 2020	
		absolut	in %	bis einschl. 2012 ²⁾	2013	2014	2015	2016	2017	2018	2019	insgesamt		absolut	in % ³⁾
				absolut								in % ³⁾			
15 - Finanzen															
Vollzeitäquivalente															
Insgesamt		6 773,1	100	194,4	170,6	147,2	170,5	206,7	216,5	226,3	258,3	1 590,5	23,5	5 182,8	76,5
01 Allgemeine Verwaltung (einschl. Ordnung)	0101-04 Allgemeine Verwaltung	564,3	8,3	16,9	.	.	11,3	24,3	26,9	.	18,5	148,9	26,4	415,4	73,6
	0105 Arbeitsschutz	-	x	-	-	-	-	-	-	-	-	-	x	-	x
	0106 Datenverarbeitung	5,3	0,1	-	.	.	-	-	-	.	-	1,8	34,0	3,5	66,0
	0107 Eichwesen	-	x	-	-	-	-	-	-	-	-	-	x	-	x
	0109 Techn. Tätigkeit (außer Bau/Vermessung)	-	x	-	-	-	-	-	-	-	-	-	x	-	x
02 Tarifbeschäftigte (früher BMT-G)	0201 Bau/Wartung von Stromanlagen	-	x	-	-	-	-	-	-	-	-	-	x	-	x
	0202 Bautätigkeiten (außer an Stromanlagen)	-	x	-	-	-	-	-	-	-	-	-	x	-	x
	0203 Garten-/Friedhofs-/Forstpflge, Kremat.	-	x	-	-	-	-	-	-	-	-	-	x	-	x
	0204 Gebäude-/Materialwirtsch., Vervielfältig	11,0	0,2	1,0	-	-	-	-	1,0	-	1,0	3,0	27,3	8,0	72,7
	0205 Küchentätigkeiten	-	x	-	-	-	-	-	-	-	-	-	x	-	x
	0206 Metallbe-/verarbeitungs-/Kfz-Wartung	-	x	-	-	-	-	-	-	-	-	-	x	-	x
	0207 Personen-/Materialtransport	1,0	0,0	-	-	-	-	-	-	-	-	-	-	1,0	100
	0208 Sportanlagenbetrieb	-	x	-	-	-	-	-	-	-	-	-	x	-	x
	0209 Wäschereitigkeiten	-	x	-	-	-	-	-	-	-	-	-	x	-	x
	0210 Weitere Tätigkeiten	60,0	0,9	0,6	.	.	3,0	2,0	2,0	.	2,0	16,9	28,2	43,2	72,0
03 Bauen/Planen, Vermessen; Betriebstechnik	0301 Bautechnik (Fernmeldetechnik)	-	x	-	-	-	-	-	-	-	-	-	x	-	x
	0302 ⁴⁾ Bautechnik (Gartenbau)	-	x	-	-	-	-	-	-	-	-	-	x	-	x
	0303 ⁵⁾ Bautechnik (Hochbau)	-	x	-	-	-	-	-	-	-	-	-	x	-	x
	0304 ⁶⁾ Bautechnik (Ingenieurbau, Tiefbau)	-	x	-	-	-	-	-	-	-	-	-	x	-	x
	0305 Bautechnik (Maschinenbau)	-	x	-	-	-	-	-	-	-	-	-	x	-	x
	0306 Bautechnik (Übriges)	-	x	-	-	-	-	-	-	-	-	-	x	-	x
	0307 Betriebstechnik	-	x	-	-	-	-	-	-	-	-	-	x	-	x
	0308 Vermessung	-	x	-	-	-	-	-	-	-	-	-	x	-	x
04 Bildung, Forschung, Kultur, Wissenschaft	0401 Archivwesen	-	x	-	-	-	-	-	-	-	-	-	x	-	x
	0402 Büchereiwesen	-	x	-	-	-	-	-	-	-	-	-	x	-	x
	0403 Fachschuldienst	0,5	0,0	-	.	.	-	-	-	.	-	0,5	100	-	-
	0404 Schulaufsichtsdienst	-	x	-	-	-	-	-	-	-	-	-	x	-	x
	0405 Schuldienst (allgemeinbildend, berufs.)	-	x	-	-	-	-	-	-	-	-	-	x	-	x
	0406 Volkshochschuldienst	-	x	-	-	-	-	-	-	-	-	-	x	-	x
	0407 Wissenschaftl. Tätigkeit, Museumsdienst	-	x	-	-	-	-	-	-	-	-	-	x	-	x
	0408 Tätigkeit an Theatern und Bühnen	-	x	-	-	-	-	-	-	-	-	-	x	-	x
05 Gesundheit, Sport, Umwelt	0501 Grünpfl., Fischerei-, Forstwesen, Umwelt	-	x	-	-	-	-	-	-	-	-	-	x	-	x
	0502 Humanmedizin	-	x	-	-	-	-	-	-	-	-	-	x	-	x
	0503 Medizinalhilfsdienst, med.-techn. Dienst	-	x	-	-	-	-	-	-	-	-	-	x	-	x
	0504 Pflegedienste	-	x	-	-	-	-	-	-	-	-	-	x	-	x
	0505 Pharmaziewesen	-	x	-	-	-	-	-	-	-	-	-	x	-	x
	0506 Tiermedizin	-	x	-	-	-	-	-	-	-	-	-	x	-	x
	0507 Zahnmedizin	-	x	-	-	-	-	-	-	-	-	-	x	-	x
06 Jugend, Soziales	0601 Erziehungsdienst	-	x	-	-	-	-	-	-	-	-	-	x	-	x
	0602 Jugendpflege	-	x	-	-	-	-	-	-	-	-	-	x	-	x
	0603 Sozialwesen	-	x	-	-	-	-	-	-	-	-	-	x	-	x
	0604 Wirtschaftspersonal in Heimen	-	x	-	-	-	-	-	-	-	-	-	x	-	x
07 Rechtspflege, -schutz	0701 Allgemeine Justiz (Rechtspflege)	1,0	0,0	-	-	-	-	-	-	-	-	-	-	1,0	100
	0704 Justizvollstreckung	-	x	-	-	-	-	-	-	-	-	-	x	-	x
	0710 Rechtsprechung (Arbeitsgerichtsbarkeit)	-	x	-	-	-	-	-	-	-	-	-	x	-	x
08 Sicherheit	0801 Feuerwehrvollzug	-	x	-	-	-	-	-	-	-	-	-	x	-	x
	0802 Polizeiverwaltung	-	x	-	-	-	-	-	-	-	-	-	x	-	x
	0803 Polizeivollzug (Gewerbeaufsichtsdienst)	-	x	-	-	-	-	-	-	-	-	-	x	-	x
	0804 Polizeivollzug (Kriminalpolizei)	-	x	-	-	-	-	-	-	-	-	-	x	-	x
	0805 Polizeivollzug (Schutzpolizei)	-	x	-	-	-	-	-	-	-	-	-	x	-	x
	0806 Technischer Dienst beim PolPräs	-	x	-	-	-	-	-	-	-	-	-	x	-	x
	0807 Vollzugsnaher Polizeidienst	-	x	-	-	-	-	-	-	-	-	-	x	-	x
09 Steuern	0901 Steuerwesen	6 122,5	90,4	174,9	151,1	130,5	156,2	180,4	186,6	201,4	236,8	1 417,9	23,2	4 704,7	76,8
Keine Angabe		7,5	0,1	1,0	0,5	-	-	-	-	-	-	1,5	20,0	6,0	80,0

1) Annahme: Ausscheiden mit 63 Jahren, Beamte der Polizei, des Kapitels hauptstadtbedingte Aufwendungen im Sicherheitsbereich, der Feuerwehr und des Justizvollzugs (ohne Justizvollzugs-krankenhaus) mit 60 Jahren

2) enthält auch die Beschäftigten bzw. die Vollzeitäquivalente der Beschäftigten, die das angenommene Ausscheidensalter bereits erreicht haben, jedoch bisher nicht ausgeschieden sind

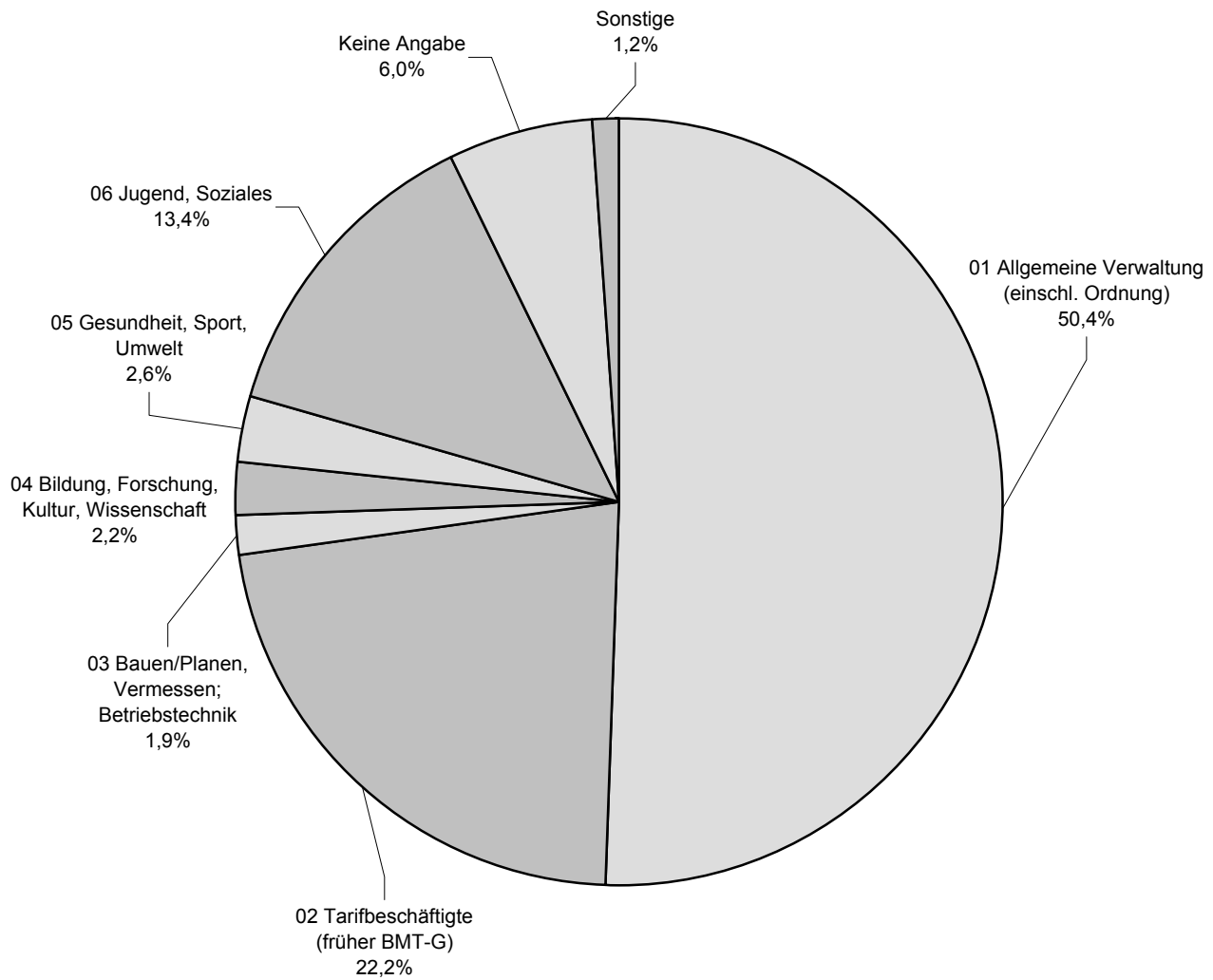
3) Anteil an den jeweils Beschäftigten bzw. den jeweiligen Vollzeitäquivalenten der Beschäftigten im September 2012

4) einschließlich ADT-Untergruppe 0313 Landschaftsplanung

5) einschließlich ADT-Untergruppen 0309 Bauingenieurwesen (Stadtbauwesen), 0311 Hochbau bzw. Fachtechnik und 0312 Hochbau (Stadtplanung)

6) einschließlich ADT-Untergruppe 0310 Bauingenieurwesen (Straßenwesen)

15 Beschäftigte des unmittelbaren Landesdienstes Berlin im Einzelplan 28 - Zentrale Personalangelegenheiten - Stellenpool im September 2012 nach ADT-Hauptgruppen



2.11.1 Prognose der bis 2019 altersbedingt¹⁾ aus dem unmittelbaren Landesdienst Berlin ausscheidenden Beschäftigten und deren Vollzeitäquivalente im Einzelplan 28 nach ADT-Hauptgruppen

- Datenbasis September 2012 -

ADT-Hauptgruppe	Beschäftigte bzw. VZÄ Sept. 2012		Ausscheidende ...									Verbleibende ... im Jahr 2020		
			bis einschl. 2012 ²⁾	2013	2014	2015	2016	2017	2018	2019	insgesamt			
	absolut	in %									absolut	in % ³⁾	absolut	in % ³⁾
28 - Zentrale Personalangelegenheiten - Stellenpool														
Beschäftigte														
Insgesamt	1 921	100	337	173	186	175	147	115	66	71	1 270	66,1	651	33,9
01 Allgemeine Verwaltung (einschl. Ordnung)	969	50,4	197	81	80	76	75	62	31	33	635	65,5	334	34,5
02 Tarifbeschäftigte (früher BMT-G)	427	22,2	45	29	31	35	36	28	18	22	244	57,1	183	42,9
03 Bauen/Planen, Vermessen; Betriebstechnik	36	1,9	9	6	4	5	.	.	.	2	29	80,6	7	19,4
04 Bildung, Forschung, Kultur, Wissenschaft	43	2,2	8	.	.	3	5	.	.	.	29	67,4	14	32,6
05 Gesundheit, Sport, Umwelt	49	2,6	6	2	6	9	5	5	.	.	39	79,6	10	20,4
06 Jugend, Soziales	257	13,4	44	35	45	36	12	12	4	4	192	74,7	65	25,3
07 Rechtspflege, -schutz	6	0,3	2	.	.	.	1	1	.	.	6	100	.	.
08 Sicherheit	9	0,5	.	.	.	1	4	44,4	5	55,6
09 Steuern	9	0,5	1	.	.	1	2	.	2	.	6	66,7	3	33,3
Keine Angabe	116	6,0	.	.	15	9	10	6	.	.	86	74,1	30	25,9
Nachrichtlich: Hauptverwaltung insgesamt	89 527	x	4 284	2 805	2 858	3 049	3 178	3 190	3 234	3 030	25 628	28,6	63 899	71,4
Vollzeitäquivalente														
Insgesamt	1 384,4	100	197,7	99,0	103,7	99,6	92,8	80,0	61,8	65,4	800,0	57,8	584,8	42,2
01 Allgemeine Verwaltung (einschl. Ordnung)	722,5	52,2	119,3	49,1	46,6	44,8	49,3	45,9	29,9	31,7	416,6	57,7	305,9	42,3
02 Tarifbeschäftigte (früher BMT-G)	320,3	23,1	24,6	18,2	17,0	20,8	20,8	18,2	16,3	20,2	156,1	48,7	164,3	51,3
03 Bauen/Planen, Vermessen; Betriebstechnik	22,9	1,7	5,2	2,7	1,8	2,4	.	.	.	1,9	17,0	74,2	5,9	25,8
04 Bildung, Forschung, Kultur, Wissenschaft	28,6	2,1	3,8	.	.	2,3	2,8	.	.	.	17,1	59,8	11,5	40,2
05 Gesundheit, Sport, Umwelt	33,3	2,4	3,6	1,0	3,7	4,5	3,4	3,9	.	.	25,2	75,7	8,2	24,6
06 Jugend, Soziales	159,6	11,5	23,6	16,8	22,1	19,4	8,7	6,8	3,8	3,0	104,2	65,3	55,4	34,7
07 Rechtspflege, -schutz	6,0	0,4	2,0	.	.	.	1,0	1,0	.	.	6,0	100	.	.
08 Sicherheit	8,0	0,6	.	.	.	0,5	3,5	43,8	4,5	56,3
09 Steuern	5,9	0,4	1,0	.	.	0,5	0,7	.	1,5	.	3,7	62,7	2,3	39,0
Keine Angabe	77,3	5,6	.	.	9,1	4,4	5,1	3,8	.	.	50,6	65,5	26,8	34,7
Nachrichtlich: Hauptverwaltung insgesamt	83 974,6	x	3 549,0	2 509,0	2 579,5	2 777,8	2 951,6	2 992,4	3 105,7	2 911,6	23 376,6	27,8	60 598,7	72,2

1) Annahme: Ausscheiden mit 63 Jahren

2) enthält auch die Beschäftigten bzw. die Vollzeitäquivalente der Beschäftigten, die das angenommene Ausscheidensalter bereits erreicht haben, jedoch bisher nicht ausgeschieden sind

3) Anteil an den jeweils Beschäftigten bzw. den jeweiligen Vollzeitäquivalenten der Beschäftigten im September 2012

2.11.2 Prognose der bis 2019 altersbedingt¹⁾ aus dem unmittelbaren Landesdienst Berlin ausscheidenden Beschäftigten und deren Vollzeitäquivalente im Einzelplan 28 nach ADT-Untergruppen

- Datenbasis September 2012 -

ADT-Hauptgruppe	ADT-Untergruppe	Beschäftigte bzw. VZA Sept. 2012		Ausscheidende . . .										Verbleibende ... im Jahr 2020	
		absolut	in %	bis einschl. 2012 ²⁾	2013	2014	2015	2016	2017	2018	2019	insgesamt		absolut	in % ³⁾
												absolut	in % ³⁾		
28 - Zentrale Personalangelegenheiten - Stellenpool Beschäftigte															
Insgesamt		1 921	100	337	173	186	175	147	115	66	71	1 270	66,1	651	33,9
01 Allgemeine Verwaltung (einschl. Ordnung)	0101-04 Allgemeine Verwaltung	941	49,0	188	78	77	73	73	59	29	32	609	64,7	332	35,3
	0105 Arbeitsschutz	-	x	-	-	-	-	-	-	-	-	-	x	-	x
	0106 Datenverarbeitung	2	0,1	2	-	-	-	-	-	-	-	2	100	-	-
	0107 Eichwesen	-	x	-	-	-	-	-	-	-	-	-	x	-	x
	0109 Techn. Tätigkeit (außer Bau/Vermessung)	26	1,4	7	3	3	3	2	3	2	1	24	92,3	2	7,7
02 Tarifbeschäftigte (früher BMT-G)	0201 Bau/Wartung von Stromanlagen	2	0,1	1	-	-	-	-	-	-	-	2	100	-	-
	0202 Bautätigkeiten (außer an Stromanlagen)	4	0,2	2	-	-	-	-	-	-	-	3	75,0	1	25,0
	0203 Garten-/Friedhofs-/Forstpflege, Kremat.	17	0,9	3	3	1	-	1	1	-	-	9	52,9	8	47,1
	0204 Gebäude-/Materialwirtsch., Vervielfältig	139	7,2	11	9	6	14	10	8	7	8	73	52,5	66	47,5
	0205 Küchentätigkeiten	178	9,3	15	9	20	15	21	15	6	11	112	62,9	66	37,1
	0206 Metallbe-/verarbeitung/Kfz-Wartung	6	0,3	1	3	-	-	2	-	-	-	6	100	-	-
	0207 Personen-/Materialtransport	8	0,4	3	-	-	2	-	-	-	-	5	62,5	3	37,5
	0208 Sportanlagenbetrieb	8	0,4	1	2	-	-	-	1	2	-	6	75,0	2	25,0
	0209 Wäschereitätigkeiten	21	1,1	5	1	1	1	1	1	3	2	15	71,4	6	28,6
	0210 Weitere Tätigkeiten	44	2,3	3	2	2	2	1	2	-	1	13	29,5	31	70,5
03 Bauen/Planen, Vermessen; Betriebstechnik	0301 Bautechnik (Fernmeldetechnik)	3	0,2	-	-	-	-	-	-	-	-	3	100	-	-
	0302 ⁴⁾ Bautechnik (Gartenbau)	4	0,2	1	-	-	-	-	-	-	-	4	100	-	-
	0303 ⁵⁾ Bautechnik (Hochbau)	8	0,4	2	1	2	1	-	-	-	-	6	75,0	2	25,0
	0304 ⁶⁾ Bautechnik (Ingenieurbau, Tiefbau)	8	0,4	1	2	-	2	-	-	-	-	5	62,5	3	37,5
	0305 Bautechnik (Maschinenbau)	-	x	-	-	-	-	-	-	-	-	-	x	-	x
	0306 Bautechnik (Übriges)	4	0,2	1	-	-	-	-	-	-	-	2	50,0	2	50,0
	0307 Betriebstechnik	-	x	-	-	-	-	-	-	-	-	-	x	-	x
	0308 Vermessung	9	0,5	4	1	2	1	-	-	-	-	9	100	-	-
04 Bildung, Forschung, Kultur, Wissenschaft	0401 Archivwesen	-	x	-	-	-	-	-	-	-	-	-	x	-	x
	0402 Büchereiwesen	17	0,9	3	1	1	-	1	-	1	-	7	41,2	10	58,8
	0403 Fachschuldienst	6	0,3	2	1	1	2	-	-	-	-	6	100	-	-
	0404 Schulaufsichtsdienst	-	x	-	-	-	-	-	-	-	-	-	x	-	x
	0405 Schuldienst (allgemeinbildend, berufs.)	14	0,7	-	2	2	-	4	-	2	-	10	71,4	4	28,6
	0406 Volkshochschuldienst	6	0,3	3	1	-	1	-	1	-	-	6	100	-	-
	0407 Wissenschaftl. Tätigkeit, Museumsdienst	-	x	-	-	-	-	-	-	-	-	-	x	-	x
	0408 Tätigkeit an Theatern und Bühnen	-	x	-	-	-	-	-	-	-	-	-	x	-	x
05 Gesundheit, Sport, Umwelt	0501 Grünpf., Fischerei-, Forstwesen, Umwelt	2	0,1	-	-	-	-	-	-	-	-	1	50,0	1	50,0
	0502 Humanmedizin	5	0,3	1	-	-	2	-	2	-	-	5	100	-	-
	0503 Medizinalhilfsdienst, med.-techn. Dienst	18	0,9	2	-	1	2	2	-	1	5	13	72,2	5	27,8
	0504 Pflegedienste	23	1,2	3	1	5	5	2	3	-	-	19	82,6	4	17,4
	0505 Pharmaziewesen	-	x	-	-	-	-	-	-	-	-	-	x	-	x
	0506 Tiermedizin	1	0,1	-	-	-	-	-	-	-	-	1	100	-	-
	0507 Zahnmedizin	-	x	-	-	-	-	-	-	-	-	-	x	-	x
06 Jugend, Soziales	0601 Erziehungsdienst	228	11,9	40	32	43	31	9	11	3	3	172	75,4	56	24,6
	0602 Jugendpflege	24	1,2	4	2	2	4	2	-	1	1	16	66,7	8	33,3
	0603 Sozialwesen	5	0,3	-	1	-	1	1	1	-	-	4	80,0	1	20,0
	0604 Wirtschaftspersonal in Heimen	-	x	-	-	-	-	-	-	-	-	-	x	-	x
07 Rechtspflege, -schutz	0701 Allgemeine Justiz (Rechtspflege)	-	x	-	-	-	-	-	-	-	-	-	x	-	x
	0704 Justizvollstreckung	6	0,3	2	-	1	-	1	1	-	-	6	100	-	-
	0710 Rechtsprechung (Arbeitsgerichtsbarkeit)	-	x	-	-	-	-	-	-	-	-	-	x	-	x
08 Sicherheit	0801 Feuerwehrvollzug	-	x	-	-	-	-	-	-	-	-	-	x	-	x
	0802 Polizeiverwaltung	9	0,5	-	-	-	1	-	-	-	-	4	44,4	5	55,6
	0803 Polizeivollzug (Gewerbeaufsichtsdienst)	-	x	-	-	-	-	-	-	-	-	-	x	-	x
	0804 Polizeivollzug (Kriminalpolizei)	-	x	-	-	-	-	-	-	-	-	-	x	-	x
	0805 Polizeivollzug (Schutzpolizei)	-	x	-	-	-	-	-	-	-	-	-	x	-	x
	0806 Technischer Dienst beim PolPräs	-	x	-	-	-	-	-	-	-	-	-	x	-	x
	0807 Vollzugsnaher Polizeidienst	-	x	-	-	-	-	-	-	-	-	-	x	-	x
09 Steuern	0901 Steuerwesen	9	0,5	1	-	-	1	2	-	2	-	6	66,7	3	33,3
Keine Angabe		116	6,0	-	-	15	9	10	6	-	-	86	74,1	30	25,9

Noch: 2.11.2 Prognose der bis 2019 altersbedingt¹⁾ aus dem unmittelbaren Landesdienst Berlin ausscheidenden Beschäftigten und deren Vollzeitäquivalente im Einzelplan 28 nach ADT-Untergruppen

- Datenbasis September 2012 -

ADT-Hauptgruppe	ADT-Untergruppe	Beschäftigte bzw. VZA Sept. 2012		Ausscheidende . . .										Verbleibende . . . im Jahr 2020	
		absolut	in %	bis einschl. 2012 ²⁾	2013	2014	2015	2016	2017	2018	2019	insgesamt		absolut	in % ³⁾
				2012 ²⁾	2013	2014	2015	2016	2017	2018	2019	absolut	in % ³⁾		
28 - Zentrale Personalangelegenheiten - Stellenpool															
Vollzeitäquivalente															
Insgesamt		1 384,4	100	197,7	99,0	103,7	99,6	92,8	80,0	61,8	65,4	800,0	57,8	584,8	42,2
01 Allgemeine Verwaltung (einschl. Ordnung)	0101-04 Allgemeine Verwaltung	703,1	50,8	114,5	46,6	44,7	43,5	48,4	42,9	27,9	30,7	399,2	56,8	303,9	43,2
	0105 Arbeitsschutz	-	x	-	-	-	-	-	-	-	-	-	x	-	x
	0106 Datenverarbeitung	1,5	0,1	1,5	-	-	-	-	-	-	-	1,5	100	-	-
	0107 Eichwesen	-	x	-	-	-	-	-	-	-	-	-	x	-	x
	0109 Techn. Tätigkeit (außer Bau/Vermessung)	17,9	1,3	3,3	2,4	1,9	1,3	0,9	3,0	2,0	1,0	15,8	88,3	2,0	11,2
02 Tarifbeschäftigte (früher BMT-G)	0201 Bau/Wartung von Stromanlagen	1,5	0,1	0,5	-	-	-	-	-	-	-	1,5	100	-	-
	0202 Bautätigkeiten (außer an Stromanlagen)	2,9	0,2	0,9	-	-	-	-	-	-	-	1,9	65,5	1,0	34,5
	0203 Garten-/Friedhofs-/Forstpflege, Kremat.	13,9	1,0	2,0	1,9	1,0	-	0,5	1,0	-	-	6,4	46,0	7,6	54,7
	0204 Gebäude-/Materialwirtsch., Vervielfältig	104,4	7,5	6,6	5,0	3,7	8,1	6,6	4,1	6,3	7,5	47,9	45,9	56,7	54,3
	0205 Küchentätigkeiten	130,1	9,4	7,8	5,4	9,6	8,9	11,9	9,7	5,8	10,2	69,3	53,3	60,8	46,7
	0206 Metallbe-/verarbeitung/Kfz-Wartung	4,3	0,3	0,5	3,0	-	-	0,9	-	-	-	4,4	102	-	-
	0207 Personen-/Materialtransport	5,3	0,4	1,4	-	-	0,9	-	-	-	-	2,3	43,4	3,0	56,6
	0208 Sportanlagenbetrieb	6,5	0,5	0,5	1,5	-	-	-	1,0	1,5	-	4,5	69,2	2,0	30,8
	0209 Wäschereitätigkeiten	15,1	1,1	2,9	0,5	1,0	0,5	0,5	0,4	2,8	1,8	10,4	68,9	4,8	31,8
	0210 Weitere Tätigkeiten	36,5	2,6	1,7	0,9	0,7	1,5	0,5	2,0	-	0,8	8,1	22,2	28,5	78,1
03 Bauen/Planen, Vermessen; Betriebstechnik	0301 Bautechnik (Fernmeldetechnik)	2,0	0,1	-	-	-	-	-	-	-	-	2,0	100	-	-
	0302 ⁴⁾ Bautechnik (Gartenbau)	2,8	0,2	0,5	-	-	-	-	-	-	-	2,9	104	-	-
	0303 ⁵⁾ Bautechnik (Hochbau)	4,8	0,3	1,0	0,5	0,9	0,5	-	-	-	-	2,9	60,4	2,0	41,7
	0304 ⁶⁾ Bautechnik (Ingenieurbau, Tiefbau)	4,8	0,3	0,5	1,0	-	1,0	-	-	-	-	2,5	52,1	2,3	47,9
	0305 Bautechnik (Maschinenbau)	-	x	-	-	-	-	-	-	-	-	-	x	-	x
	0306 Bautechnik (Übriges)	2,9	0,2	0,3	-	-	-	-	-	-	-	1,3	44,8	1,6	55,2
	0307 Betriebstechnik	-	x	-	-	-	-	-	-	-	-	-	x	-	x
	0308 Vermessung	5,7	0,4	3,0	0,3	0,9	0,5	-	-	-	-	5,7	100	-	-
04 Bildung, Forschung, Kultur, Wissenschaft	0401 Archivwesen	-	x	-	-	-	-	-	-	-	-	-	x	-	x
	0402 Büchereiwesen	12,3	0,9	1,4	0,4	1,0	-	0,5	-	0,8	-	4,1	33,3	8,3	67,5
	0403 Fachschuldienst	4,5	0,3	1,0	1,0	0,5	2,0	-	-	-	-	4,5	100	-	-
	0404 Schulaufsichtsdienst	-	x	-	-	-	-	-	-	-	-	-	x	-	x
	0405 Schuldienst (allgemeinbildend, berufsb.)	9,3	0,7	-	0,8	0,9	-	2,3	-	2,0	-	6,0	64,5	3,3	35,5
	0406 Volkshochschuldienst	2,5	0,2	1,4	0,5	-	0,3	-	0,4	-	-	2,6	104	-	-
	0407 Wissenschaftl. Tätigkeit, Museumsdienst	-	x	-	-	-	-	-	-	-	-	-	x	-	x
	0408 Tätigkeit an Theatern und Bühnen	-	x	-	-	-	-	-	-	-	-	-	x	-	x
05 Gesundheit, Sport, Umwelt	0501 Grünpf., Fischerei-, Forstwesen, Umwelt	1,2	0,1	-	-	-	-	-	-	-	-	0,4	33,3	0,8	66,7
	0502 Humanmedizin	3,3	0,2	0,3	-	-	1,5	-	1,5	-	-	3,3	100	-	-
	0503 Medizinalhilfsdienst, med.-techn. Dienst	13,2	1,0	0,8	-	0,3	1,0	1,8	-	1,0	4,1	9,0	68,2	4,2	31,8
	0504 Pflegedienste	15,2	1,1	2,5	0,5	3,4	2,1	1,2	2,4	-	-	12,1	79,6	3,3	21,7
	0505 Pharmaziewesen	-	x	-	-	-	-	-	-	-	-	-	x	-	x
	0506 Tiermedizin	0,5	0,0	-	-	-	-	-	-	-	-	0,5	100	-	-
	0507 Zahnmedizin	-	x	-	-	-	-	-	-	-	-	-	x	-	x
06 Jugend, Soziales	0601 Erziehungsdienst	134,7	9,7	20,2	14,3	20,7	15,0	5,7	6,3	2,8	2,5	87,5	65,0	47,3	35,1
	0602 Jugendpflege	20,9	1,5	3,5	1,4	1,5	4,0	2,0	-	1,0	0,5	13,9	66,5	7,1	34,0
	0603 Sozialwesen	3,9	0,3	-	1,0	-	0,4	1,0	0,5	-	-	2,9	74,4	1,0	25,6
	0604 Wirtschaftspersonal in Heimen	-	x	-	-	-	-	-	-	-	-	-	x	-	x
07 Rechtspflege, -schutz	0701 Allgemeine Justiz (Rechtspflege)	-	x	-	-	-	-	-	-	-	-	-	x	-	x
	0704 Justizvollstreckung	6,0	0,4	2,0	-	1,0	-	1,0	1,0	-	-	6,0	100	-	-
	0710 Rechtsprechung (Arbeitsgerichtsbarkeit)	-	x	-	-	-	-	-	-	-	-	-	x	-	x
08 Sicherheit	0801 Feuerwehrvollzug	-	x	-	-	-	-	-	-	-	-	-	x	-	x
	0802 Polizeiverwaltung	8,0	0,6	-	-	-	0,5	-	-	-	-	3,5	43,8	4,5	56,3
	0803 Polizeivollzug (Gewerbeaufsichtsdienst)	-	x	-	-	-	-	-	-	-	-	-	x	-	x
	0804 Polizeivollzug (Kriminalpolizei)	-	x	-	-	-	-	-	-	-	-	-	x	-	x
	0805 Polizeivollzug (Schutzpolizei)	-	x	-	-	-	-	-	-	-	-	-	x	-	x
	0806 Technischer Dienst beim PolPräs	-	x	-	-	-	-	-	-	-	-	-	x	-	x
	0807 Vollzugsnaher Polizeidienst	-	x	-	-	-	-	-	-	-	-	-	x	-	x
09 Steuern	0901 Steuerwesen	5,9	0,4	1,0	-	-	0,5	0,7	-	1,5	-	3,7	62,7	2,3	39,0
Keine Angabe		77,3	5,6	-	-	9,1	4,4	5,1	3,8	-	-	50,6	65,5	26,8	34,7

1) Annahme: Ausscheiden mit 63 Jahren, Beamte der Polizei, des Kapitels hauptstadtbedingte Aufwendungen im Sicherheitsbereich, der Feuerwehr und des Justizvollzugs (ohne Justizvollzugs-krankenhaus) mit 60 Jahren

2) enthält auch die Beschäftigten bzw. die Vollzeitäquivalente der Beschäftigten, die das angenommene Ausscheidensalter bereits erreicht haben, jedoch bisher nicht ausgeschieden sind

3) Anteil an den jeweils Beschäftigten bzw. den jeweiligen Vollzeitäquivalenten der Beschäftigten im September 2012

4) einschließlich ADT-Untergruppe 0313 Landschaftsplanung

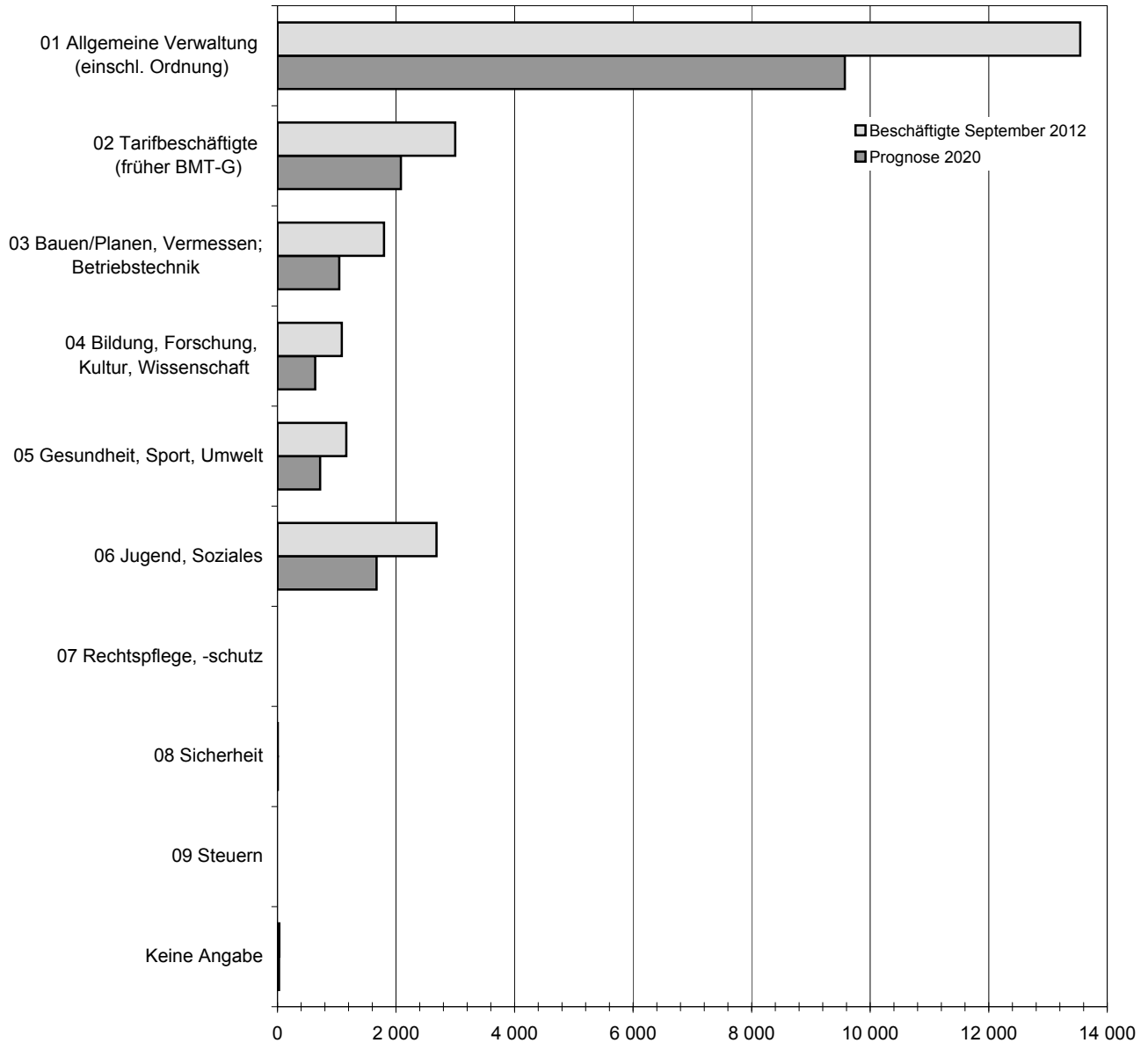
5) einschließlich ADT-Untergruppen 0309 Bauingenieurwesen (Stadtbaupersonal), 0311 Hochbau bzw. Fachtechnik und 0312 Hochbau (Stadtplanung)

6) einschließlich ADT-Untergruppe 0310 Bauingenieurwesen (Straßenwesen)

Bezirksverwaltungen

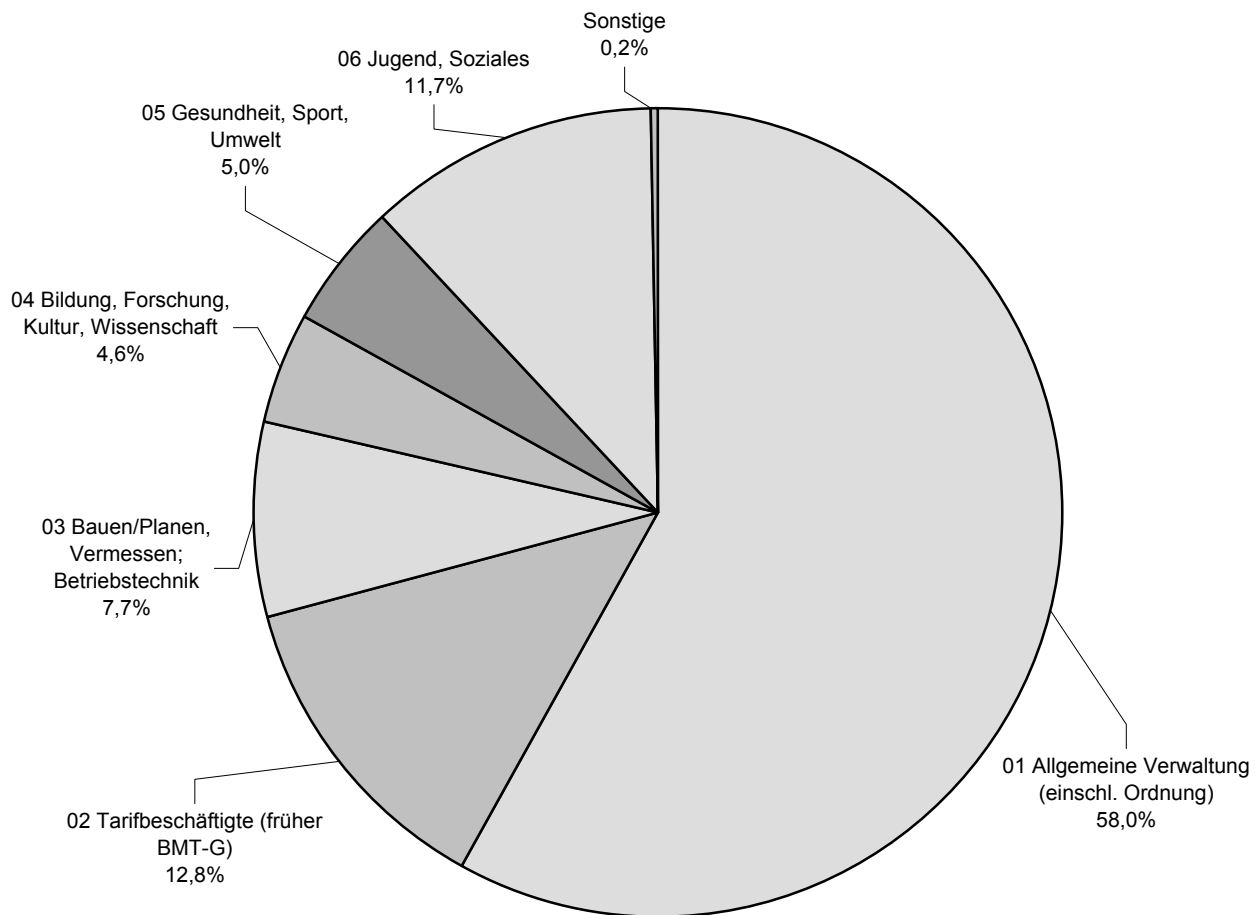


16 Beschäftigte des unmittelbaren Landesdienstes Berlin in den Bezirksverwaltungen im September 2012 und prognostizierte verbleibende Beschäftigte¹⁾ im Jahr 2020 nach ADT-Hauptgruppen



1) Annahme: Ausscheiden mit 63 Jahren

17 Beschäftigte des unmittelbaren Landesdienstes Berlin in der Bezirksverwaltungen im September 2012 nach ADT-Hauptgruppen



3.1.1 Prognose der bis 2019 altersbedingt¹⁾ aus dem unmittelbaren Landesdienst Berlin ausscheidenden Beschäftigten und deren Vollzeitäquivalente in den Bezirksverwaltungen nach ADT-Hauptgruppen

- Datenbasis September 2012 -

ADT-Hauptgruppe	Beschäftigte bzw. VZÄ Sept. 2012		Ausscheidende . . .										Verbleibende ... im Jahr 2020	
			bis einschl. 2012 ²⁾	2013	2014	2015	2016	2017	2018	2019	insgesamt		absolut	in % ³⁾
	absolut	in %									absolut	in % ³⁾		
Bezirksverwaltungen insgesamt														
Beschäftigte														
Insgesamt	23 306	100	1 217	809	838	838	964	978	962	946	7 552	32,4	15 754	67,6
01 Allgemeine Verwaltung (einschl. Ordnung)	13 545	58,1	606	403	433	464	523	536	516	492	3 973	29,3	9 572	70,7
02 Tarifbeschäftigte (früher BMT-G)	2 998	12,9	134	114	113	92	99	123	107	135	917	30,6	2 081	69,4
03 Bauen/Planen, Vermessen; Betriebstechnik	1 796	7,7	127	72	71	76	96	108	109	95	754	42,0	1 042	58,0
04 Bildung, Forschung, Kultur, Wissenschaft	1 086	4,7	79	45	49	47	59	57	55	59	450	41,4	636	58,6
05 Gesundheit, Sport, Umwelt	1 161	5,0	75	73	57	51	41	46	47	51	441	38,0	720	62,0
06 Jugend, Soziales	2 683	11,5	194	102	115	108	145	107	128	112	1 011	37,7	1 672	62,3
07 Rechtspflege, -schutz	-	x	-	-	-	-	-	-	-	-	-	x	-	x
08 Sicherheit	5	0,0	.	-	-	-	.	-	-	-	1	20,0	4	80,0
09 Steuern	-	x	-	-	-	-	-	-	-	-	-	x	-	x
Keine Angabe	32	0,1	.	-	-	-	.	1	-	2	5	15,6	27	84,4
Nachrichtlich: Haupt- und Bezirksverwaltungen insgesamt	112 833	x	5 501	3 614	3 696	3 887	4 142	4 168	4 196	3 976	33 180	29,4	79 653	70,6
Vollzeitäquivalente														
Insgesamt	21 153,7	100	894,8	623,2	675,7	700,1	832,2	857,8	900,9	897,8	6 382,5	30,2	14 771,6	69,8
01 Allgemeine Verwaltung (einschl. Ordnung)	12 267,9	58,0	430,0	296,1	331,7	375,8	441,4	463,6	487,5	469,3	3 295,4	26,9	8 972,6	73,1
02 Tarifbeschäftigte (früher BMT-G)	2 854,7	13,5	106,7	96,0	98,1	78,9	91,9	113,1	103,6	131,9	820,2	28,7	2 034,5	71,3
03 Bauen/Planen, Vermessen; Betriebstechnik	1 629,0	7,7	92,8	54,1	58,4	60,2	83,0	94,2	103,6	91,6	637,9	39,2	991,2	60,8
04 Bildung, Forschung, Kultur, Wissenschaft	922,6	4,4	56,4	32,7	37,6	39,2	47,4	50,3	46,7	52,4	362,7	39,3	560,0	60,7
05 Gesundheit, Sport, Umwelt	988,2	4,7	55,2	57,1	46,3	44,8	33,9	39,0	40,5	44,7	361,5	36,6	626,8	63,4
06 Jugend, Soziales	2 458,1	11,6	153,2	87,2	103,6	101,2	133,6	96,6	119,0	106,2	900,6	36,6	1 557,5	63,4
07 Rechtspflege, -schutz	-	x	-	-	-	-	-	-	-	-	-	x	-	x
08 Sicherheit	3,8	0,0	.	-	-	-	.	-	-	-	1,0	26,3	2,8	73,7
09 Steuern	-	x	-	-	-	-	-	-	-	-	-	x	-	x
Keine Angabe	29,4	0,1	.	-	-	-	.	1,0	-	1,7	3,2	10,9	26,2	89,1
Nachrichtlich: Haupt- und Bezirksverwaltungen insgesamt	105 128,4	x	4 443,9	3 132,2	3 255,3	3 477,7	3 783,6	3 850,0	4 006,5	3 809,3	29 758,5	28,3	75 370,3	71,7

1) Annahme: Ausscheiden mit 63 Jahren

2) enthält auch die Beschäftigten bzw. die Vollzeitäquivalente der Beschäftigten, die das angenommene Ausscheidensalter bereits erreicht haben, jedoch bisher nicht ausgeschieden sind

3) Anteil an den jeweils Beschäftigten bzw. den jeweiligen Vollzeitäquivalenten der Beschäftigten im September 2012

3.1.2 Prognose der bis 2019 altersbedingt¹⁾ aus dem unmittelbaren Landesdienst Berlin ausscheidenden Beschäftigten und deren Vollzeitäquivalente in den Bezirksverwaltungen nach ADT-Untergruppen

- Datenbasis September 2012 -

ADT-Hauptgruppe	ADT-Untergruppe	Beschäftigte bzw. VZA Sept. 2012		Ausscheidende . . .										Verbleibende ... im Jahr 2020	
		absolut	in %	bis einschl. 2012 ²⁾	2013	2014	2015	2016	2017	2018	2019	insgesamt		absolut	in % ³⁾
												absolut	in % ³⁾		
Bezirksverwaltungen insgesamt															
Beschäftigte															
Insgesamt		23 306	100	1 217	809	838	838	964	978	962	946	7 552	32,4	15 754	67,6
01 Allgemeine Verwaltung (einschl. Ordnung)	0101-04 Allgemeine Verwaltung	13 158	56,5	569	384	415	449	505	514	502	475	3 813	29,0	9 345	71,0
	0105 Arbeitsschutz	1	0,0	-	-	-	-	-	-	-	-	-	-	1	100
	0106 Datenverarbeitung	36	0,2	1	2	1	1	2	2	3	1	13	36,1	23	63,9
	0107 Eichwesen	-	x	-	-	-	-	-	-	-	-	-	x	-	x
	0109 Techn. Tätigkeit (außer Bau/Vermessung)	350	1,5	36	17	17	14	16	20	11	16	147	42,0	203	58,0
02 Tarifbeschäftigte (früher BMT-G)	0201 Bau/Wartung von Stromanlagen	15	0,1	-	3	1	1	-	-	1	-	6	40,0	9	60,0
	0202 Bautätigkeiten (außer an Stromanlagen)	93	0,4	10	4	2	3	2	6	4	12	43	46,2	50	53,8
	0203 Garten-/Friedhofs-/Forstpflge, Kremat.	1 687	7,2	44	45	47	48	50	61	55	58	408	24,2	1 279	75,8
	0204 Gebäude-/Materialwirtsch., Vervielfältig	306	1,3	20	19	17	12	22	16	15	14	135	44,1	171	55,9
	0205 Küchentätigkeiten	28	0,1	-	1	3	2	-	2	2	2	12	42,9	16	57,1
	0206 Metallbe-/verarbeitung/Kfz-Wartung	77	0,3	-	4	-	3	4	5	5	2	35	45,5	42	54,5
	0207 Personen-/Materialtransport	354	1,5	19	23	17	9	13	13	13	17	124	35,0	230	65,0
	0208 Sportanlagenbetrieb	353	1,5	31	11	14	12	6	17	12	25	128	36,3	225	63,7
	0209 Wäschereitätigkeiten	4	0,0	-	-	-	-	-	-	-	-	1	25,0	3	75,0
	0210 Weitere Tätigkeiten	81	0,3	4	4	5	2	2	3	-	5	25	30,9	56	69,1
03 Bauen/Planen, Vermessen; Betriebstechnik	0301 Bautechnik (Fernmeldetechnik)	27	0,1	2	1	-	3	-	-	-	2	12	44,4	15	55,6
	0302 ⁴⁾ Bautechnik (Gartenbau)	295	1,3	10	12	11	11	12	19	26	14	115	39,0	180	61,0
	0303 ⁵⁾ Bautechnik (Hochbau)	543	2,3	58	21	29	26	30	34	31	31	260	47,9	283	52,1
	0304 ⁶⁾ Bautechnik (Ingenieurbau, Tiefbau)	302	1,3	20	15	8	17	13	18	19	8	118	39,1	184	60,9
	0305 Bautechnik (Maschinenbau)	3	0,0	-	-	-	-	-	-	-	-	-	-	3	100
	0306 Bautechnik (Übriges)	171	0,7	11	6	5	4	11	7	11	15	70	40,9	101	59,1
	0307 Betriebstechnik	5	0,0	-	-	-	-	-	-	-	-	2	40,0	3	60,0
	0308 Vermessung	450	1,9	26	17	18	15	26	28	22	25	177	39,3	273	60,7
04 Bildung, Forschung, Kultur, Wissenschaft	0401 Archivwesen	-	x	-	-	-	-	-	-	-	-	-	x	-	x
	0402 Büchereiwesen	743	3,2	53	29	31	27	38	40	40	38	296	39,8	447	60,2
	0403 Fachschuldienst	24	0,1	-	-	3	1	4	1	1	1	11	45,8	13	54,2
	0404 Schulaufsichtsdienst	15	0,1	-	-	-	1	1	-	-	-	2	13,3	13	86,7
	0405 Schuldienst (allgemeinbildend, berufsüb.)	162	0,7	8	8	8	6	9	10	8	10	67	41,4	95	58,6
	0406 Volkshochschuldienst	141	0,6	18	8	7	12	7	6	6	10	74	52,5	67	47,5
	0407 Wissenschaftl. Tätigkeit, Museumsdienst	-	x	-	-	-	-	-	-	-	-	-	x	-	x
	0408 Tätigkeit an Theatern und Bühnen	1	0,0	-	-	-	-	-	-	-	-	-	-	1	100
05 Gesundheit, Sport, Umwelt	0501 Grünpfl., Fischerei-, Forstwesen, Umwelt	127	0,5	5	6	5	2	2	5	8	6	39	30,7	88	69,3
	0502 Humanmedizin	311	1,3	34	30	20	15	13	11	11	13	147	47,3	164	52,7
	0503 Medizinalhilfsdienst, med.-techn. Dienst	505	2,2	19	23	19	22	19	23	21	22	168	33,3	337	66,7
	0504 Pflegedienste	74	0,3	4	9	3	5	3	3	3	6	36	48,6	38	51,4
	0505 Pharmaziewesen	17	0,1	-	1	-	-	-	-	1	-	2	11,8	15	88,2
	0506 Tiermedizin	79	0,3	6	-	5	3	1	2	2	2	21	26,6	58	73,4
	0507 Zahnmedizin	48	0,2	7	4	5	4	3	2	1	2	28	58,3	20	41,7
06 Jugend, Soziales	0601 Erziehungsdienst	349	1,5	25	7	13	10	-	-	18	7	119	34,1	230	65,9
	0602 Jugendpflege	1 646	7,1	113	56	66	62	88	62	68	76	591	35,9	1 055	64,1
	0603 Sozialwesen	682	2,9	56	39	36	36	36	26	42	29	300	44,0	382	56,0
	0604 Wirtschaftspersonal in Heimen	6	0,0	-	-	-	-	-	-	-	-	1	16,7	5	83,3
07 Rechtspflege, -schutz	0701 Allgemeine Justiz (Rechtspflege)	-	x	-	-	-	-	-	-	-	-	-	x	-	x
	0704 Justizvollstreckung	-	x	-	-	-	-	-	-	-	-	-	x	-	x
	0710 Rechtsprechung (Arbeitsgerichtsbarkeit)	-	x	-	-	-	-	-	-	-	-	-	x	-	x
08 Sicherheit	0801 Feuerwehrvollzug	-	x	-	-	-	-	-	-	-	-	-	x	-	x
	0802 Polizeiverwaltung	5	0,0	-	-	-	-	-	-	-	-	1	20,0	4	80,0
	0803 Polizeivollzug (Gewerbeaufsichtsdienst)	-	x	-	-	-	-	-	-	-	-	-	x	-	x
	0804 Polizeivollzug (Kriminalpolizei)	-	x	-	-	-	-	-	-	-	-	-	x	-	x
	0805 Polizeivollzug (Schutzpolizei)	-	x	-	-	-	-	-	-	-	-	-	x	-	x
	0806 Technischer Dienst beim PolPräs	-	x	-	-	-	-	-	-	-	-	-	x	-	x
	0807 Vollzugsnaher Polizeidienst	-	x	-	-	-	-	-	-	-	-	-	x	-	x
09 Steuern	0901 Steuerwesen	-	x	-	-	-	-	-	-	-	-	-	x	-	x
Keine Angabe		32	0,1	-	-	-	-	-	1	-	2	5	15,6	27	84,4

Noch: 3.1.2 Prognose der bis 2019 altersbedingt¹⁾ aus dem unmittelbaren Landesdienst Berlin ausscheidenden Beschäftigten und deren Vollzeitäquivalente in den Bezirksverwaltungen nach ADT-Untergruppen

- Datenbasis September 2012 -

ADT-Hauptgruppe	ADT-Untergruppe	Beschäftigte bzw. VZA Sept. 2012		Ausscheidende . . .										Verbleibende ... im Jahr 2020	
		absolut	in %	bis einschl. 2012 ²⁾	2013	2014	2015	2016	2017	2018	2019	insgesamt		absolut	in % ³⁾
				absolut	in % ³⁾	absolut	in % ³⁾								
Bezirksverwaltungen insgesamt Vollzeitäquivalente															
Insgesamt		21 153,7	100	894,8	623,2	675,7	700,1	832,2	857,8	900,9	897,8	6 382,5	30,2	14 771,6	69,8
01 Allgemeine Verwaltung (einschl. Ordnung)	0101-04 Allgemeine Verwaltung	11 915,2	56,3	403,7	282,6	318,2	362,4	425,0	443,7	473,9	452,5	3 162,0	26,5	8 753,2	73,5
	0105 Arbeitsschutz	1,0	0,0	-	-	-	-	-	-	-	-	-	-	1,0	100
	0106 Datenverarbeitung	34,7	0,2	1,0	1,4	1,0	1,0	2,0	2,0	3,0	1,0	12,4	35,7	22,3	64,3
	0107 Eichwesen	-	x	-	-	-	-	-	-	-	-	-	x	-	x
	0109 Techn. Tätigkeit (außer Bau/Vermessung)	317,0	1,5	25,3	12,1	12,6	12,4	14,4	17,9	10,6	15,8	121,1	38,2	196,1	61,9
02 Tarifbeschäftigte (früher BMT-G)	0201 Bau/Wartung von Stromanlagen	13,9	0,1	-	1,9	1,0	1,0	-	-	1,0	-	4,9	35,3	9,0	64,7
	0202 Bautätigkeiten (außer an Stromanlagen)	87,0	0,4	7,3	2,9	2,0	1,9	2,0	5,5	4,0	11,9	37,5	43,1	49,5	56,9
	0203 Garten-/Friedhofs-/Forstpflge, Kremat.	1 623,1	7,7	34,2	38,3	41,3	42,5	46,3	55,9	53,9	56,7	369,1	22,7	1 254,2	77,3
	0204 Gebäude-/Materialwirtsch., Vervielfältig	281,2	1,3	17,2	15,9	15,0	8,3	20,4	13,6	13,5	14,0	117,9	41,9	163,3	58,1
	0205 Küchentätigkeiten	22,2	0,1	-	1,0	1,3	0,8	-	2,0	1,7	1,8	8,6	38,7	13,6	61,3
	0206 Metallbe-/verarbeitung/Kfz-Wartung	71,0	0,3	-	2,4	-	2,5	4,0	4,5	5,0	2,0	29,2	41,1	42,0	59,2
	0207 Personen-/Materialtransport	341,9	1,6	14,7	19,2	14,8	9,0	12,5	13,0	12,4	17,0	112,6	32,9	229,3	67,1
	0208 Sportanlagenbetrieb	347,1	1,6	27,6	11,0	12,9	11,5	6,0	17,0	12,0	25,0	123,0	35,4	224,1	64,6
	0209 Wäschereitigkeiten	3,5	0,0	-	-	-	-	-	-	-	-	1,0	28,6	2,5	71,4
	0210 Weitere Tätigkeiten	63,7	0,3	1,2	3,5	4,5	1,5	0,8	1,7	-	3,6	16,8	26,4	47,0	73,8
03 Bauen/Planen, Vermessen; Betriebstechnik	0301 Bautechnik (Fernmeldetechnik)	25,0	0,1	1,5	1,0	-	2,0	-	-	-	1,8	10,3	41,2	14,8	59,2
	0302 ⁴⁾ Bautechnik (Gartenbau)	267,7	1,3	7,3	9,2	8,8	6,8	11,1	16,1	23,2	14,0	96,5	36,0	171,2	64,0
	0303 ⁵⁾ Bautechnik (Hochbau)	494,0	2,3	43,2	16,7	23,6	20,5	26,2	30,1	30,0	30,0	220,3	44,6	273,8	55,4
	0304 ⁶⁾ Bautechnik (Ingenieurbau, Tiefbau)	280,2	1,3	14,3	12,2	6,9	15,7	12,4	16,4	18,6	8,0	104,5	37,3	175,8	62,7
	0305 Bautechnik (Maschinenbau)	2,8	0,0	-	-	-	-	-	-	-	-	-	-	2,8	100
	0306 Bautechnik (Übriges)	155,8	0,7	8,9	3,8	2,2	3,6	9,6	6,5	10,8	14,0	59,4	38,1	96,4	61,9
	0307 Betriebstechnik	4,5	0,0	-	-	-	-	-	-	-	-	1,5	33,3	3,0	66,7
	0308 Vermessung	399,2	1,9	17,6	11,2	16,9	11,7	20,3	23,1	20,9	23,8	145,5	36,4	253,6	63,5
04 Bildung, Forschung, Kultur, Wissenschaft	0401 Archivwesen	-	x	-	-	-	-	-	-	-	-	-	x	-	x
	0402 Büchereiwesen	647,0	3,1	36,5	21,7	23,4	22,5	30,8	35,2	34,5	34,0	238,6	36,9	408,5	63,1
	0403 Fachschuldienst	16,8	0,1	-	-	2,0	0,5	2,5	1,0	0,5	1,0	7,5	44,6	9,3	55,4
	0404 Schulaufsichtsdienst	12,3	0,1	-	-	-	0,9	0,9	-	-	-	1,8	14,6	10,5	85,4
	0405 Schuldienst (allgemeinbildend, berufs.)	130,7	0,6	5,9	6,2	5,8	4,4	7,4	9,1	6,8	8,7	54,3	41,5	76,5	58,5
	0406 Volkshochschuldienst	114,8	0,5	14,0	4,7	6,5	11,0	5,9	5,0	4,9	8,7	60,7	52,9	54,2	47,2
	0407 Wissenschaftl. Tätigkeit, Museumsdienst	-	x	-	-	-	-	-	-	-	-	-	x	-	x
	0408 Tätigkeit an Theatern und Bühnen	1,0	0,0	-	-	-	-	-	-	-	-	-	-	1,0	100
05 Gesundheit, Sport, Umwelt	0501 Grünpfl., Fischerei-, Forstwesen, Umwelt	122,4	0,6	5,0	4,9	3,9	2,0	1,5	5,0	7,8	6,0	36,1	29,5	86,4	70,6
	0502 Humanmedizin	257,5	1,2	23,9	25,6	16,1	14,9	9,6	10,8	9,0	12,1	122,0	47,4	135,5	52,6
	0503 Medizinalhilfsdienst, med.-techn. Dienst	413,9	2,0	12,1	16,9	15,4	16,7	17,4	16,7	16,7	17,8	129,7	31,3	284,1	68,6
	0504 Pflegedienste	63,7	0,3	2,9	6,2	1,7	4,3	2,5	3,0	3,0	5,1	28,7	45,1	35,0	54,9
	0505 Pharmaziewesen	17,0	0,1	-	1,0	-	-	-	-	1,0	-	2,0	11,8	15,0	88,2
	0506 Tiermedizin	75,9	0,4	5,4	-	5,0	3,0	1,0	2,0	2,0	2,0	20,4	26,9	55,5	73,1
	0507 Zahnmedizin	37,8	0,2	5,9	2,4	4,3	4,0	2,0	1,4	1,0	1,7	22,7	60,1	15,2	40,2
06 Jugend, Soziales	0601 Erziehungsdienst	300,8	1,4	16,5	5,7	8,1	8,1	-	-	16,3	6,5	92,0	30,6	208,9	69,4
	0602 Jugendpflege	1 519,7	7,2	91,7	46,2	60,4	59,4	81,7	56,5	63,4	71,8	531,1	34,9	988,7	65,1
	0603 Sozialwesen	631,7	3,0	45,1	35,2	35,1	33,8	34,9	25,4	39,4	27,9	276,8	43,8	354,9	56,2
	0604 Wirtschaftspersonal in Heimen	6,0	0,0	-	-	-	-	-	-	-	-	1,0	16,7	5,0	83,3
07 Rechtspflege, -schutz	0701 Allgemeine Justiz (Rechtspflege)	-	x	-	-	-	-	-	-	-	-	-	x	-	x
	0704 Justizvollstreckung	-	x	-	-	-	-	-	-	-	-	-	x	-	x
	0710 Rechtsprechung (Arbeitsgerichtsbarkeit)	-	x	-	-	-	-	-	-	-	-	-	x	-	x
08 Sicherheit	0801 Feuerwehrvortrag	-	x	-	-	-	-	-	-	-	-	-	x	-	x
	0802 Polizeiverwaltung	3,8	0,0	-	-	-	-	1,0	-	-	-	1,0	26,3	2,8	73,7
	0803 Polizeivortrag (Gewerbeaufsichtsdienst)	-	x	-	-	-	-	-	-	-	-	-	x	-	x
	0804 Polizeivortrag (Kriminalpolizei)	-	x	-	-	-	-	-	-	-	-	-	x	-	x
	0805 Polizeivortrag (Schutzpolizei)	-	x	-	-	-	-	-	-	-	-	-	x	-	x
	0806 Technischer Dienst beim PolPräs	-	x	-	-	-	-	-	-	-	-	-	x	-	x
	0807 Vollzugsnaher Polizeidienst	-	x	-	-	-	-	-	-	-	-	-	x	-	x
09 Steuern	0901 Steuerwesen	-	x	-	-	-	-	-	-	-	-	-	x	-	x
Keine Angabe		29,4	0,1	0,5	-	-	-	-	1,0	-	1,7	3,2	10,9	26,2	89,1

1) Annahme: Ausscheiden mit 63 Jahren

2) enthält auch die Beschäftigten bzw. die Vollzeitäquivalente der Beschäftigten, die das angenommene Ausscheidensalter bereits erreicht haben, jedoch bisher nicht ausgeschieden sind

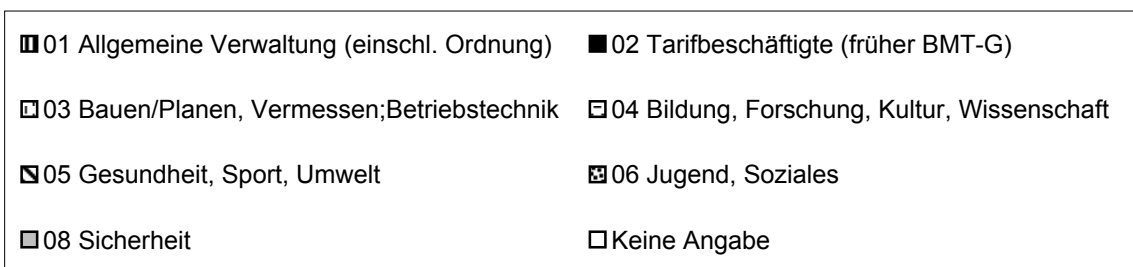
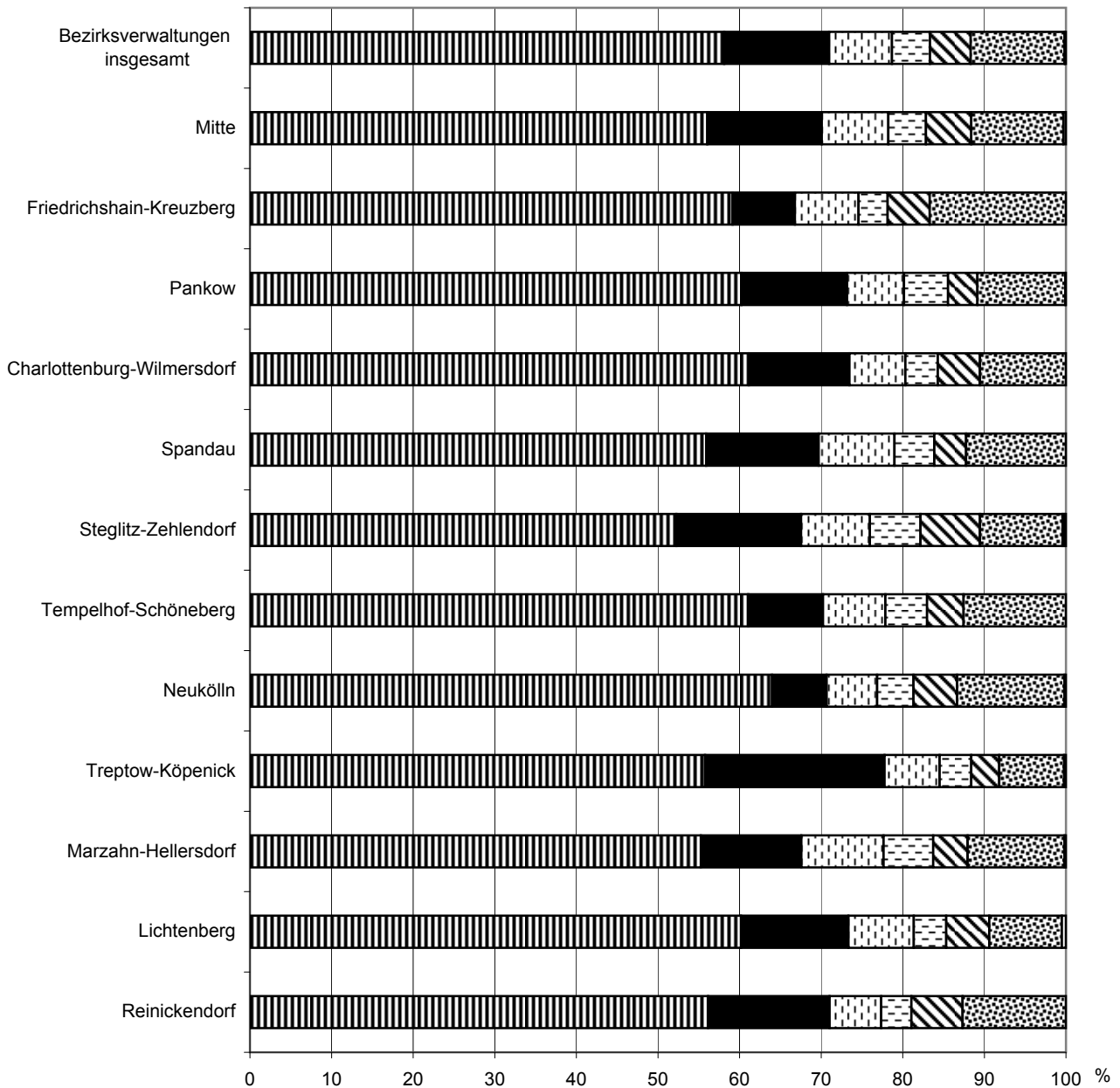
3) Anteil an den jeweils Beschäftigten bzw. den jeweiligen Vollzeitäquivalenten der Beschäftigten im September 2012

4) einschließlich ADT-Untergruppe 0313 Landschaftsplanung

5) einschließlich ADT-Untergruppen 0309 Bauingenieurwesen (Stadtbauwesen), 0311 Hochbau bzw. Fachtechnik und 0312 Hochbau (Stadtplanung)

6) einschließlich ADT-Untergruppe 0310 Bauingenieurwesen (Straßenwesen)

18 Beschäftigte des unmittelbaren Landesdienstes Berlin in den Bezirksverwaltungen im September 2012 nach Bezirken und ADT-Hauptgruppen in Prozent



3.2 Prognose der bis 2019 altersbedingt¹⁾ aus dem unmittelbaren Landesdienst Berlin ausscheidenden Beschäftigten und deren Vollzeitäquivalente im Bezirk Mitte nach ADT-Hauptgruppen
- Datenbasis September 2012 -

ADT-Hauptgruppe	Beschäftigte bzw. VZÄ Sept. 2012		Ausscheidende ...									Verbleibende ... im Jahr 2020		
	absolut	in %	bis einschl. 2012 ²⁾	2013	2014	2015	2016	2017	2018	2019	insgesamt		absolut	in % ³⁾
											absolut	in % ³⁾		
Mitte Beschäftigte														
Insgesamt	2 587	100	155	75	100	83	105	104	108	94	824	31,9	1 763	68,1
01 Allgemeine Verwaltung (einschl. Ordnung)	1 450	56,0	72	35	43	49	55	54	53	48	409	28,2	1 041	71,8
02 Tarifbeschäftigte (früher BMT-G)	363	14,0	18	12	19	8	12	20	12	10	111	30,6	252	69,4
03 Bauen/Planen, Vermessen; Betriebstechnik	211	8,2	20	15	11	10	11	7	16	14	104	49,3	107	50,7
04 Bildung, Forschung, Kultur, Wissenschaft	119	4,6	8	3	4	5	6	3	5	9	43	36,1	76	63,9
05 Gesundheit, Sport, Umwelt	144	5,6	13	2	8	3	7	3	4	6	46	31,9	98	68,1
06 Jugend, Soziales	292	11,3	23	8	15	8	14	17	18	7	110	37,7	182	62,3
07 Rechtspflege, -schutz	-	x	-	-	-	-	-	-	-	-	-	x	-	x
08 Sicherheit	-	x	-	-	-	-	-	-	-	-	-	x	-	x
09 Steuern	-	x	-	-	-	-	-	-	-	-	-	x	-	x
Keine Angabe	8	0,3	1	-	-	-	-	-	-	-	1	12,5	7	87,5
Nachrichtlich: Bezirksverwaltungen insgesamt	23 306	x	1 217	809	838	838	964	978	962	946	7 552	32,4	15 754	67,6
Vollzeitäquivalente														
Insgesamt	2 334,4	100	114,2	56,3	76,8	66,9	87,8	88,7	103,4	87,8	681,9	29,2	1 652,5	70,8
01 Allgemeine Verwaltung (einschl. Ordnung)	1 315,3	56,3	51,5	24,4	33,2	38,4	45,9	47,0	51,6	46,2	338,2	25,7	977,2	74,3
02 Tarifbeschäftigte (früher BMT-G)	346,6	14,8	16,4	11,9	14,8	6,9	11,5	17,4	11,5	9,6	100,0	28,9	246,6	71,1
03 Bauen/Planen, Vermessen; Betriebstechnik	183,8	7,9	15,3	9,6	6,6	7,8	8,2	4,8	15,1	13,6	81,0	44,1	102,7	55,9
04 Bildung, Forschung, Kultur, Wissenschaft	98,3	4,2	5,5	2,0	3,3	3,9	4,5	3,0	4,5	7,4	34,1	34,7	64,3	65,4
05 Gesundheit, Sport, Umwelt	121,4	5,2	9,3	2,0	6,3	2,3	6,3	1,9	3,6	4,8	36,5	30,1	84,8	69,9
06 Jugend, Soziales	261,5	11,2	15,7	6,4	12,6	7,6	11,4	14,6	17,1	6,2	91,6	35,0	169,9	65,0
07 Rechtspflege, -schutz	-	x	-	-	-	-	-	-	-	-	-	x	-	x
08 Sicherheit	-	x	-	-	-	-	-	-	-	-	-	x	-	x
09 Steuern	-	x	-	-	-	-	-	-	-	-	-	x	-	x
Keine Angabe	7,5	0,3	0,5	-	-	-	-	-	-	-	0,5	6,7	7,0	93,3
Nachrichtlich: Bezirksverwaltungen insgesamt	21 153,7	x	894,8	623,2	675,7	700,1	832,2	857,8	900,9	897,8	6 382,5	30,2	14 771,6	69,8

1) Annahme: Ausscheiden mit 63 Jahren

2) enthält auch die Beschäftigten bzw. die Vollzeitäquivalente der Beschäftigten, die das angenommene Ausscheidensalter bereits erreicht haben, jedoch bisher nicht ausgeschieden sind

3) Anteil an den jeweils Beschäftigten bzw. den jeweiligen Vollzeitäquivalenten der Beschäftigten im September 2012

3.3 Prognose der bis 2019 altersbedingt¹⁾ aus dem unmittelbaren Landesdienst Berlin ausscheidenden Beschäftigten und deren Vollzeitäquivalente im Bezirk Friedrichshain-Kreuzberg nach ADT-Hauptgruppen

- Datenbasis September 2012 -

ADT-Hauptgruppe	Beschäftigte bzw. VZÄ Sept. 2012		Ausscheidende ...									Verbleibende ... im Jahr 2020		
			bis einschl. 2012 ²⁾	2013	2014	2015	2016	2017	2018	2019	insgesamt			
	absolut	in %									absolut	in % ³⁾		
Friedrichshain-Kreuzberg Beschäftigte														
Insgesamt	1 936	100	108	47	59	61	85	78	77	75	590	30,5	1 346	69,5
01 Allgemeine Verwaltung (einschl. Ordnung)	1 145	59,1	57	23	36	37	48	42	42	43	328	28,6	817	71,4
02 Tarifbeschäftigte (früher BMT-G)	148	7,6	10	9	6	2	7	6	9	7	56	37,8	92	62,2
03 Bauen/Planen, Vermessen; Betriebstechnik	151	7,8	12	2	2	6	10	12	10	7	61	40,4	90	59,6
04 Bildung, Forschung, Kultur, Wissenschaft	69	3,6	4	2	3	3	2	2	1	6	23	33,3	46	66,7
05 Gesundheit, Sport, Umwelt	100	5,2	5	6	2	2	1	3	4	4	27	27,0	73	73,0
06 Jugend, Soziales	323	16,7	20	5	10	11	17	13	11	8	95	29,4	228	70,6
07 Rechtspflege, -schutz	-	x	-	-	-	-	-	-	-	-	-	x	-	x
08 Sicherheit	-	x	-	-	-	-	-	-	-	-	-	x	-	x
09 Steuern	-	x	-	-	-	-	-	-	-	-	-	x	-	x
Keine Angabe	-	x	-	-	-	-	-	-	-	-	-	x	-	x
Nachrichtlich: Bezirksverwaltungen insgesamt	23 306	x	1 217	809	838	838	964	978	962	946	7 552	32,4	15 754	67,6
Vollzeitäquivalente														
Insgesamt	1 775,1	100	81,8	35,4	47,2	50,9	73,6	67,3	75,4	72,7	504,3	28,4	1 270,9	71,6
01 Allgemeine Verwaltung (einschl. Ordnung)	1 040,1	58,6	39,3	15,0	27,3	29,1	39,6	35,1	41,6	41,7	268,7	25,8	771,4	74,2
02 Tarifbeschäftigte (früher BMT-G)	145,8	8,2	9,5	8,5	5,8	2,0	7,0	6,0	9,0	6,9	54,7	37,5	91,1	62,5
03 Bauen/Planen, Vermessen; Betriebstechnik	142,3	8,0	8,8	1,5	2,0	4,9	8,6	12,0	10,0	7,0	54,8	38,5	87,4	61,4
04 Bildung, Forschung, Kultur, Wissenschaft	61,0	3,4	3,2	1,3	2,8	2,8	1,5	1,5	1,0	5,5	19,6	32,1	41,4	67,9
05 Gesundheit, Sport, Umwelt	88,4	5,0	3,6	5,5	2,0	2,0	0,5	2,1	3,8	3,8	23,3	26,4	65,2	73,8
06 Jugend, Soziales	297,5	16,8	17,4	3,6	7,3	10,1	16,4	10,6	10,0	7,8	83,2	28,0	214,4	72,1
07 Rechtspflege, -schutz	-	x	-	-	-	-	-	-	-	-	-	x	-	x
08 Sicherheit	-	x	-	-	-	-	-	-	-	-	-	x	-	x
09 Steuern	-	x	-	-	-	-	-	-	-	-	-	x	-	x
Keine Angabe	-	x	-	-	-	-	-	-	-	-	-	x	-	x
Nachrichtlich: Bezirksverwaltungen insgesamt	21 153,7	x	894,8	623,2	675,7	700,1	832,2	857,8	900,9	897,8	6 382,5	30,2	14 771,6	69,83

1) Annahme: Ausscheiden mit 63 Jahren

2) enthält auch die Beschäftigten bzw. die Vollzeitäquivalente der Beschäftigten, die das angenommene Ausscheidensalter bereits erreicht haben, jedoch bisher nicht ausgeschieden sind

3) Anteil an den jeweils Beschäftigten bzw. den jeweiligen Vollzeitäquivalenten der Beschäftigten im September 2012

3.4 Prognose der bis 2019 altersbedingt¹⁾ aus dem unmittelbaren Landesdienst Berlin ausscheidenden Beschäftigten und deren Vollzeitäquivalente im Bezirk Pankow nach ADT-Hauptgruppen
- Datenbasis September 2012 -

ADT-Hauptgruppe	Beschäftigte bzw. VZÄ Sept. 2012		Ausscheidende ...									Verbleibende ... im Jahr 2020		
			bis einschl. 2012 ²⁾	2013	2014	2015	2016	2017	2018	2019	insgesamt			
	absolut	in %									absolut	in % ³⁾		
Pankow Beschäftigte														
Insgesamt	2 222	100	124	73	75	68	110	83	83	90	706	31,8	1 516	68,2
01 Allgemeine Verwaltung (einschl. Ordnung)	1 338	60,2	79	42	51	43	79	53	51	38	436	32,6	902	67,4
02 Tarifbeschäftigte (früher BMT-G)	288	13,0	11	12	6	9	6	12	10	11	77	26,7	211	73,3
03 Bauen/Planen, Vermessen; Betriebstechnik	155	7,0	7	1	5	4	11	5	5	9	47	30,3	108	69,7
04 Bildung, Forschung, Kultur, Wissenschaft	120	5,4	9	7	5	1	2	7	3	8	42	35,0	78	65,0
05 Gesundheit, Sport, Umwelt	80	3,6	5	7	3	3	3	4	-	8	33	41,3	47	58,8
06 Jugend, Soziales	240	10,8	13	4	5	8	9	2	14	15	70	29,2	170	70,8
07 Rechtspflege, -schutz	-	x	-	-	-	-	-	-	-	-	-	x	-	x
08 Sicherheit	-	x	-	-	-	-	-	-	-	-	-	x	-	x
09 Steuern	-	x	-	-	-	-	-	-	-	-	-	x	-	x
Keine Angabe	1	0,0	-	-	-	-	-	-	-	1	1	100	-	-
Nachrichtlich: Bezirksverwaltungen insgesamt	23 306	x	1 217	809	838	838	964	978	962	946	7 552	32,4	15 754	67,6
Vollzeitäquivalente														
Insgesamt	2 046,3	100	83,9	54,8	56,4	59,2	94,2	73,1	81,1	89,0	591,7	28,9	1 454,7	71,1
01 Allgemeine Verwaltung (einschl. Ordnung)	1 215,3	59,4	53,0	27,6	35,6	36,7	66,4	45,9	49,1	37,7	352,0	29,0	863,4	71,0
02 Tarifbeschäftigte (früher BMT-G)	277,7	13,6	8,8	11,4	6,0	8,6	6,0	10,3	10,0	11,0	72,1	26,0	205,5	74,0
03 Bauen/Planen, Vermessen; Betriebstechnik	143,0	7,0	4,8	1,0	3,9	2,4	9,4	4,5	5,0	8,8	39,8	27,8	103,3	72,2
04 Bildung, Forschung, Kultur, Wissenschaft	105,5	5,2	5,5	5,5	3,4	1,0	2,0	6,4	3,0	7,8	34,6	32,8	70,8	67,1
05 Gesundheit, Sport, Umwelt	74,1	3,6	3,8	5,3	2,5	3,0	2,5	4,0	-	8,0	29,1	39,3	45,0	60,7
06 Jugend, Soziales	230,0	11,2	8,0	4,0	5,0	7,5	7,9	2,0	14,0	15,0	63,4	27,6	166,7	72,5
07 Rechtspflege, -schutz	-	x	-	-	-	-	-	-	-	-	-	x	-	x
08 Sicherheit	-	x	-	-	-	-	-	-	-	-	-	x	-	x
09 Steuern	-	x	-	-	-	-	-	-	-	-	-	x	-	x
Keine Angabe	0,7	0,0	-	-	-	-	-	-	-	0,7	0,7	100	-	-
Nachrichtlich: Bezirksverwaltungen insgesamt	21 153,7	x	894,8	623,2	675,7	700,1	832,2	857,8	900,9	897,8	6 382,5	30,2	14 771,6	69,83

1) Annahme: Ausscheiden mit 63 Jahren

2) enthält auch die Beschäftigten bzw. die Vollzeitäquivalente der Beschäftigten, die das angenommene Ausscheidensalter bereits erreicht haben, jedoch bisher nicht ausgeschieden sind

3) Anteil an den jeweils Beschäftigten bzw. den jeweiligen Vollzeitäquivalenten der Beschäftigten im September 2012

3.5 Prognose der bis 2019 altersbedingt¹⁾ aus dem unmittelbaren Landesdienst Berlin ausscheidenden Beschäftigten und deren
 Vollzeitäquivalente im Bezirk Charlottenburg-Wilmersdorf nach ADT-Hauptgruppen

- Datenbasis September 2012 -

ADT-Hauptgruppe	Beschäftigte bzw. VZÄ Sept. 2012		Ausscheidende ...									Verbleibende ... im Jahr 2020		
			bis einschl. 2012 ²⁾	2013	2014	2015	2016	2017	2018	2019	insgesamt			
	absolut	in %									absolut	in % ³⁾		
Charlottenburg-Wilmersdorf														
Beschäftigte														
Insgesamt	2 058	100	112	89	80	71	85	92	82	87	698	33,9	1 360	66,1
01 Allgemeine Verwaltung (einschl. Ordnung)	1 258	61,1	51	36	42	38	47	51	53	48	366	29,1	892	70,9
02 Tarifbeschäftigte (früher BMT-G)	254	12,3	9	13	9	9	8	12	7	15	82	32,3	172	67,7
03 Bauen/Planen, Vermessen; Betriebstechnik	141	6,9	12	7	7	7	7	10	3	9	62	44,0	79	56,0
04 Bildung, Forschung, Kultur, Wissenschaft	82	4,0	13	2	3	4	3	6	6	4	41	50,0	41	50,0
05 Gesundheit, Sport, Umwelt	106	5,2	9	12	8	3	5	3	5	3	48	45,3	58	54,7
06 Jugend, Soziales	217	10,5	18	19	11	10	15	10	8	8	99	45,6	118	54,4
07 Rechtspflege, -schutz	-	x	-	-	-	-	-	-	-	-	-	x	-	x
08 Sicherheit	-	x	-	-	-	-	-	-	-	-	-	x	-	x
09 Steuern	-	x	-	-	-	-	-	-	-	-	-	x	-	x
Keine Angabe	-	x	-	-	-	-	-	-	-	-	-	x	-	x
Nachrichtlich: Bezirksverwaltungen insgesamt	23 306	x	1 217	809	838	838	964	978	962	946	7 552	32,4	15 754	67,6
Vollzeitäquivalente														
Insgesamt	1 845,1	100	87,8	69,7	64,9	59,6	72,2	81,3	76,1	81,3	592,9	32,1	1 252,7	67,9
01 Allgemeine Verwaltung (einschl. Ordnung)	1 124,1	60,9	39,2	26,6	31,9	29,4	39,2	43,0	48,9	44,4	302,6	26,9	821,5	73,1
02 Tarifbeschäftigte (früher BMT-G)	245,4	13,3	7,4	10,3	9,0	9,0	8,0	11,4	7,0	15,0	77,1	31,4	168,3	68,6
03 Bauen/Planen, Vermessen; Betriebstechnik	127,4	6,9	8,7	5,4	6,5	5,4	6,5	10,0	3,0	8,5	54,0	42,4	73,6	57,8
04 Bildung, Forschung, Kultur, Wissenschaft	69,8	3,8	10,6	1,5	1,8	3,0	2,5	5,8	5,2	3,9	34,3	49,1	35,6	51,0
05 Gesundheit, Sport, Umwelt	85,4	4,6	6,7	9,4	6,2	2,8	4,0	2,0	4,5	2,0	37,6	44,0	48,0	56,2
06 Jugend, Soziales	193,0	10,5	15,2	16,5	9,5	10,0	12,0	9,1	7,5	7,5	87,3	45,2	105,7	54,8
07 Rechtspflege, -schutz	-	x	-	-	-	-	-	-	-	-	-	x	-	x
08 Sicherheit	-	x	-	-	-	-	-	-	-	-	-	x	-	x
09 Steuern	-	x	-	-	-	-	-	-	-	-	-	x	-	x
Keine Angabe	-	x	-	-	-	-	-	-	-	-	-	x	-	x
Nachrichtlich: Bezirksverwaltungen insgesamt	21 153,7	x	894,8	623,2	675,7	700,1	832,2	857,8	900,9	897,8	6 382,5	30,2	14 771,6	69,83

1) Annahme: Ausscheiden mit 63 Jahren

2) enthält auch die Beschäftigten bzw. die Vollzeitäquivalente der Beschäftigten, die das angenommene Ausscheidensalter bereits erreicht haben, jedoch bisher nicht ausgeschieden sind

3) Anteil an den jeweils Beschäftigten bzw. den jeweiligen Vollzeitäquivalenten der Beschäftigten im September 2012

3.6 Prognose der bis 2019 altersbedingt¹⁾ aus dem unmittelbaren Landesdienst Berlin ausscheidenden Beschäftigten und deren Vollzeitäquivalente im Bezirk Spandau nach ADT-Hauptgruppen

- Datenbasis September 2012 -

ADT-Hauptgruppe	Beschäftigte bzw. VZÄ Sept. 2012		Ausscheidende ...										Verbleibende ... im Jahr 2020	
			bis einschl. 2012 ²⁾	2013	2014	2015	2016	2017	2018	2019	insgesamt			
	absolut	in %									absolut	in % ³⁾		
Spandau Beschäftigte														
Insgesamt	1 594	100	78	51	53	57	61	61	52	65	478	30,0	1 116	70,0
01 Allgemeine Verwaltung (einschl. Ordnung)	891	55,9	32	29	27	28	27	28	23	32	226	25,4	665	74,6
02 Tarifbeschäftigte (früher BMT-G)	220	13,8	11	5	5	7	6	6	5	9	54	24,5	166	75,5
03 Bauen/Planen, Vermessen; Betriebstechnik	148	9,3	8	4	7	5	9	9	10	8	60	40,5	88	59,5
04 Bildung, Forschung, Kultur, Wissenschaft	78	4,9	5	4	3	3	5	6	3	3	32	41,0	46	59,0
05 Gesundheit, Sport, Umwelt	62	3,9	5	2	5	5	2	4	4	2	29	46,8	33	53,2
06 Jugend, Soziales	195	12,2	17	7	6	9	12	8	7	11	77	39,5	118	60,5
07 Rechtspflege, -schutz	-	x	-	-	-	-	-	-	-	-	-	x	-	x
08 Sicherheit	-	x	-	-	-	-	-	-	-	-	-	x	-	x
09 Steuern	-	x	-	-	-	-	-	-	-	-	-	x	-	x
Keine Angabe	-	x	-	-	-	-	-	-	-	-	-	x	-	x
Nachrichtlich: Bezirksverwaltungen insgesamt	23 306	x	1 217	809	838	838	964	978	962	946	7 552	32,4	15 754	67,6
Vollzeitäquivalente														
Insgesamt	1 425,8	100	57,9	35,5	44,1	48,0	52,2	54,0	47,3	59,9	398,9	28,0	1 027,3	72,1
01 Allgemeine Verwaltung (einschl. Ordnung)	787,0	55,2	22,8	17,6	20,2	22,1	22,4	23,9	20,4	28,9	178,3	22,7	608,7	77,3
02 Tarifbeschäftigte (früher BMT-G)	213,1	14,9	8,9	4,6	5,0	7,0	5,8	6,0	4,5	9,0	50,8	23,8	162,4	76,2
03 Bauen/Planen, Vermessen; Betriebstechnik	131,9	9,3	5,9	2,9	6,0	3,5	7,2	7,4	9,2	8,0	50,1	38,0	81,8	62,0
04 Bildung, Forschung, Kultur, Wissenschaft	65,4	4,6	2,0	3,5	3,0	2,4	3,6	5,9	2,8	2,5	25,7	39,3	39,8	60,9
05 Gesundheit, Sport, Umwelt	55,6	3,9	4,2	1,5	4,5	5,0	2,0	3,5	3,5	1,9	26,1	46,9	29,6	53,2
06 Jugend, Soziales	172,8	12,1	14,1	5,4	5,4	8,0	11,2	7,3	6,9	9,6	67,9	39,3	105,0	60,8
07 Rechtspflege, -schutz	-	x	-	-	-	-	-	-	-	-	-	x	-	x
08 Sicherheit	-	x	-	-	-	-	-	-	-	-	-	x	-	x
09 Steuern	-	x	-	-	-	-	-	-	-	-	-	x	-	x
Keine Angabe	-	x	-	-	-	-	-	-	-	-	-	x	-	x
Nachrichtlich: Bezirksverwaltungen insgesamt	21 153,7	x	894,8	623,2	675,7	700,1	832,2	857,8	900,9	897,8	6 382,5	30,2	14 771,6	69,83

1) Annahme: Ausscheiden mit 63 Jahren

2) enthält auch die Beschäftigten bzw. die Vollzeitäquivalente der Beschäftigten, die das angenommene Ausscheidensalter bereits erreicht haben, jedoch bisher nicht ausgeschieden sind

3) Anteil an den jeweils Beschäftigten bzw. den jeweiligen Vollzeitäquivalenten der Beschäftigten im September 2012

3.7 Prognose der bis 2019 altersbedingt¹⁾ aus dem unmittelbaren Landesdienst Berlin ausscheidenden Beschäftigten und deren Vollzeitäquivalente im Bezirk Steglitz-Zehlendorf nach ADT-Hauptgruppen

- Datenbasis September 2012 -

ADT-Hauptgruppe	Beschäftigte bzw. VZÄ Sept. 2012		Ausscheidende ...									Verbleibende ... im Jahr 2020		
			bis einschl. 2012 ²⁾	2013	2014	2015	2016	2017	2018	2019	insgesamt			
	absolut	in %									absolut	in % ³⁾	absolut	in % ³⁾
Steglitz-Zehlendorf														
Beschäftigte														
Insgesamt	1 935	100	107	87	83	80	72	64	81	71	645	33,3	1 290	66,7
01 Allgemeine Verwaltung (einschl. Ordnung)	1 011	52,2	46	36	38	36	27	30	34	30	277	27,4	734	72,6
02 Tarifbeschäftigte (früher BMT-G)	296	15,3	17	14	13	7	15	6	10	9	91	30,7	205	69,3
03 Bauen/Planen, Vermessen; Betriebstechnik	163	8,4	13	12	7	9	7	11	11	9	79	48,5	84	51,5
04 Bildung, Forschung, Kultur, Wissenschaft	120	6,2	10	6	8	6	7	4	6	7	54	45,0	66	55,0
05 Gesundheit, Sport, Umwelt	141	7,3	8	11	5	10	5	6	10	5	60	42,6	81	57,4
06 Jugend, Soziales	196	10,1	12	8	12	12	10	7	10	10	81	41,3	115	58,7
07 Rechtspflege, -schutz	-	x	-	-	-	-	-	-	-	-	-	x	-	x
08 Sicherheit	5	0,3	.	-	-	-	.	-	-	-	1	20,0	4	80,0
09 Steuern	-	x	-	-	-	-	-	-	-	-	-	x	-	x
Keine Angabe	3	0,2	.	-	-	-	.	-	-	1	2	66,7	1	33,3
Nachrichtlich: Bezirksverwaltungen insgesamt	23 306	x	1 217	809	838	838	964	978	962	946	7 552	32,4	15 754	67,6
Vollzeitäquivalente														
Insgesamt	1 730,8	100	82,9	65,7	68,2	67,1	63,0	57,5	72,3	67,5	544,2	31,4	1 187,3	68,6
01 Allgemeine Verwaltung (einschl. Ordnung)	907,7	52,4	38,6	26,1	31,4	29,6	22,2	27,4	31,9	28,3	235,5	25,9	672,4	74,1
02 Tarifbeschäftigte (früher BMT-G)	284,5	16,4	13,2	11,1	11,4	6,5	14,9	6,0	9,5	9,0	81,6	28,7	203,0	71,4
03 Bauen/Planen, Vermessen; Betriebstechnik	143,3	8,3	8,0	9,3	5,9	7,4	6,9	8,8	10,5	9,0	65,8	45,9	77,5	54,1
04 Bildung, Forschung, Kultur, Wissenschaft	103,1	6,0	7,5	4,4	6,1	5,3	4,9	3,0	4,5	6,4	42,1	40,8	61,3	59,5
05 Gesundheit, Sport, Umwelt	114,7	6,6	5,7	8,8	3,6	8,0	4,5	5,8	7,5	4,4	48,3	42,1	66,4	57,9
06 Jugend, Soziales	171,7	9,9	9,9	6,0	9,8	10,3	8,6	6,5	8,4	9,4	68,9	40,1	102,9	59,9
07 Rechtspflege, -schutz	-	x	-	-	-	-	-	-	-	-	-	x	-	x
08 Sicherheit	3,8	0,2	.	-	-	-	.	-	-	-	1,0	26,3	2,8	73,7
09 Steuern	-	x	-	-	-	-	-	-	-	-	-	x	-	x
Keine Angabe	2,0	0,1	.	-	-	-	.	-	-	1,0	1,0	50,0	1,0	50,0
Nachrichtlich: Bezirksverwaltungen insgesamt	21 153,7	x	894,8	623,2	675,7	700,1	832,2	857,8	900,9	897,8	6 382,5	30,2	14 771,6	69,83

1) Annahme: Ausscheiden mit 63 Jahren

2) enthält auch die Beschäftigten bzw. die Vollzeitäquivalente der Beschäftigten, die das angenommene Ausscheidensalter bereits erreicht haben, jedoch bisher nicht ausgeschieden sind

3) Anteil an den jeweils Beschäftigten bzw. den jeweiligen Vollzeitäquivalenten der Beschäftigten im September 2012

3.8 Prognose der bis 2019 altersbedingt¹⁾ aus dem unmittelbaren Landesdienst Berlin ausscheidenden Beschäftigten und deren Vollzeitäquivalente im Bezirk Tempelhof-Schöneberg nach ADT-Hauptgruppen
- Datenbasis September 2012 -

ADT-Hauptgruppe	Beschäftigte bzw. VZÄ Sept. 2012		Ausscheidende ...									Verbleibende ... im Jahr 2020		
			bis einschl. 2012 ²⁾	2013	2014	2015	2016	2017	2018	2019	insgesamt			
	absolut	in %									absolut	in % ³⁾		
Tempelhof-Schöneberg Beschäftigte														
Insgesamt	1 898	100	89	78	72	81	77	82	88	74	641	33,8	1 257	66,2
01 Allgemeine Verwaltung (einschl. Ordnung)	1 159	61,1	43	38	31	38	38	47	48	34	317	27,4	842	72,6
02 Tarifbeschäftigte (früher BMT-G)	174	9,2	6	3	10	12	7	7	9	11	65	37,4	109	62,6
03 Bauen/Planen, Vermessen; Betriebstechnik	145	7,6	6	6	6	8	2	10	6	9	53	36,6	92	63,4
04 Bildung, Forschung, Kultur, Wissenschaft	97	5,1	2	6	6	8	9	8	9	6	54	55,7	43	44,3
05 Gesundheit, Sport, Umwelt	85	4,5	6	8	7	7	7	2	2	4	43	50,6	42	49,4
06 Jugend, Soziales	238	12,5	26	17	12	8	14	8	14	10	109	45,8	129	54,2
07 Rechtspflege, -schutz	-	x	-	-	-	-	-	-	-	-	-	x	-	x
08 Sicherheit	-	x	-	-	-	-	-	-	-	-	-	x	-	x
09 Steuern	-	x	-	-	-	-	-	-	-	-	-	x	-	x
Keine Angabe	-	x	-	-	-	-	-	-	-	-	-	x	-	x
Nachrichtlich: Bezirksverwaltungen insgesamt	23 306	x	1 217	809	838	838	964	978	962	946	7 552	32,4	15 754	67,6
Vollzeitäquivalente														
Insgesamt	1 693,9	100	69,7	62,8	59,0	66,0	66,0	69,4	80,2	69,4	542,5	32,0	1 151,9	68,0
01 Allgemeine Verwaltung (einschl. Ordnung)	1 029,8	60,8	31,9	28,2	25,6	30,2	32,3	38,5	43,0	31,9	261,6	25,4	768,2	74,6
02 Tarifbeschäftigte (früher BMT-G)	163,7	9,7	4,9	2,5	8,9	8,8	7,0	6,0	9,0	11,0	58,1	35,5	105,7	64,6
03 Bauen/Planen, Vermessen; Betriebstechnik	132,0	7,8	4,5	5,0	4,4	5,9	1,5	9,0	5,7	8,4	44,4	33,6	87,8	66,5
04 Bildung, Forschung, Kultur, Wissenschaft	80,2	4,7	1,5	5,0	4,3	6,8	7,2	6,7	7,4	4,9	43,8	54,6	36,6	45,6
05 Gesundheit, Sport, Umwelt	69,3	4,1	4,5	6,1	4,9	6,8	4,5	2,0	1,9	3,7	34,4	49,6	34,9	50,4
06 Jugend, Soziales	218,9	12,9	22,4	16,0	10,9	7,5	13,5	7,2	13,2	9,5	100,2	45,8	118,7	54,2
07 Rechtspflege, -schutz	-	x	-	-	-	-	-	-	-	-	-	x	-	x
08 Sicherheit	-	x	-	-	-	-	-	-	-	-	-	x	-	x
09 Steuern	-	x	-	-	-	-	-	-	-	-	-	x	-	x
Keine Angabe	-	x	-	-	-	-	-	-	-	-	-	x	-	x
Nachrichtlich: Bezirksverwaltungen insgesamt	21 153,7	x	894,8	623,2	675,7	700,1	832,2	857,8	900,9	897,8	6 382,5	30,2	14 771,6	69,83

1) Annahme: Ausscheiden mit 63 Jahren

2) enthält auch die Beschäftigten bzw. die Vollzeitäquivalente der Beschäftigten, die das angenommene Ausscheidensalter bereits erreicht haben, jedoch bisher nicht ausgeschieden sind

3) Anteil an den jeweils Beschäftigten bzw. den jeweiligen Vollzeitäquivalenten der Beschäftigten im September 2012

3.9 Prognose der bis 2019 altersbedingt¹⁾ aus dem unmittelbaren Landesdienst Berlin ausscheidenden Beschäftigten und deren Vollzeitäquivalente im Bezirk Neukölln nach ADT-Hauptgruppen

- Datenbasis September 2012 -

ADT-Hauptgruppe	Beschäftigte bzw. VZÄ Sept. 2012		Ausscheidende ...									Verbleibende ... im Jahr 2020		
			bis einschl. 2012 ²⁾	2013	2014	2015	2016	2017	2018	2019	insgesamt			
	absolut	in %									absolut	in % ³⁾		
Neukölln Beschäftigte														
Insgesamt	1 777	100	87	57	61	46	71	61	77	65	525	29,5	1 252	70,5
01 Allgemeine Verwaltung (einschl. Ordnung)	1 137	64,0	51	34	34	24	39	35	46	37	300	26,4	837	73,6
02 Tarifbeschäftigte (früher BMT-G)	119	6,7	4	4	4	5	4	3	4	7	35	29,4	84	70,6
03 Bauen/Planen, Vermessen; Betriebstechnik	110	6,2	6	2	9	1	3	7	9	8	45	40,9	65	59,1
04 Bildung, Forschung, Kultur, Wissenschaft	79	4,4	6	3	3	5	7	3	7	2	36	45,6	43	54,4
05 Gesundheit, Sport, Umwelt	95	5,3	5	6	2	7	1	4	3	5	33	34,7	62	65,3
06 Jugend, Soziales	234	13,2	15	8	9	4	17	9	8	6	76	32,5	158	67,5
07 Rechtspflege, -schutz	-	x	-	-	-	-	-	-	-	-	-	x	-	x
08 Sicherheit	-	x	-	-	-	-	-	-	-	-	-	x	-	x
09 Steuern	-	x	-	-	-	-	-	-	-	-	-	x	-	x
Keine Angabe	3	0,2	-	-	-	-	-	-	-	-	-	-	3	100
Nachrichtlich: Bezirksverwaltungen insgesamt	23 306	x	1 217	809	838	838	964	978	962	946	7 552	32,4	15 754	67,6
Vollzeitäquivalente														
Insgesamt	1 610,5	100	65,7	45,1	49,5	36,8	62,9	54,0	70,1	61,1	445,2	27,6	1 166,0	72,4
01 Allgemeine Verwaltung (einschl. Ordnung)	1 029,0	63,9	35,1	27,5	24,7	18,5	33,3	31,4	43,1	35,6	249,2	24,2	780,0	75,8
02 Tarifbeschäftigte (früher BMT-G)	110,7	6,9	3,5	2,9	2,9	3,2	3,5	2,5	4,0	6,8	29,3	26,5	81,5	73,6
03 Bauen/Planen, Vermessen; Betriebstechnik	102,9	6,4	5,5	1,5	8,5	1,0	2,5	5,9	7,9	7,5	40,3	39,2	62,7	60,9
04 Bildung, Forschung, Kultur, Wissenschaft	66,3	4,1	4,3	1,8	3,0	4,3	6,3	2,5	5,5	1,6	29,3	44,2	37,2	56,1
05 Gesundheit, Sport, Umwelt	80,8	5,0	3,9	4,4	1,4	5,8	1,0	3,5	2,3	3,6	25,9	32,1	54,9	67,9
06 Jugend, Soziales	218,0	13,5	13,4	7,0	9,0	4,0	16,3	8,2	7,3	6,0	71,2	32,7	146,9	67,4
07 Rechtspflege, -schutz	-	x	-	-	-	-	-	-	-	-	-	x	-	x
08 Sicherheit	-	x	-	-	-	-	-	-	-	-	-	x	-	x
09 Steuern	-	x	-	-	-	-	-	-	-	-	-	x	-	x
Keine Angabe	2,8	0,2	-	-	-	-	-	-	-	-	-	-	2,8	100
Nachrichtlich: Bezirksverwaltungen insgesamt	21 153,7	x	894,8	623,2	675,7	700,1	832,2	857,8	900,9	897,8	6 382,5	30,2	14 771,6	69,83

1) Annahme: Ausscheiden mit 63 Jahren

2) enthält auch die Beschäftigten bzw. die Vollzeitäquivalente der Beschäftigten, die das angenommene Ausscheidensalter bereits erreicht haben, jedoch bisher nicht ausgeschieden sind

3) Anteil an den jeweils Beschäftigten bzw. den jeweiligen Vollzeitäquivalenten der Beschäftigten im September 2012

3.10 Prognose der bis 2019 altersbedingt¹⁾ aus dem unmittelbaren Landesdienst Berlin ausscheidenden Beschäftigten und deren Vollzeitäquivalente im Bezirk Treptow-Köpenick nach ADT-Hauptgruppen
- Datenbasis September 2012 -

ADT-Hauptgruppe	Beschäftigte bzw. VZÄ Sept. 2012		Ausscheidende ...									Verbleibende ... im Jahr 2020		
			bis einschl. 2012 ²⁾	2013	2014	2015	2016	2017	2018	2019	insgesamt			
	absolut	in %									absolut	in % ³⁾		
Treptow-Köpenick														
Beschäftigte														
Insgesamt	1 836	100	99	64	50	69	74	85	72	87	600	32,7	1 236	67,3
01 Allgemeine Verwaltung (einschl. Ordnung)	1 024	55,8	52	37	26	42	48	46	30	50	331	32,3	693	67,7
02 Tarifbeschäftigte (früher BMT-G)	404	22,0	25	10	15	12	10	13	15	17	117	29,0	287	71,0
03 Bauen/Planen, Vermessen; Betriebstechnik	124	6,8	5	4	2	6	8	12	11	9	57	46,0	67	54,0
04 Bildung, Forschung, Kultur, Wissenschaft	71	3,9	7	1	1	1	2	4	3	3	22	31,0	49	69,0
05 Gesundheit, Sport, Umwelt	63	3,4	4	6	4	1	2	3	2	2	24	38,1	39	61,9
06 Jugend, Soziales	146	8,0	6	6	2	7	4	6	11	6	48	32,9	98	67,1
07 Rechtspflege, -schutz	-	x	-	-	-	-	-	-	-	-	-	x	-	x
08 Sicherheit	-	x	-	-	-	-	-	-	-	-	-	x	-	x
09 Steuern	-	x	-	-	-	-	-	-	-	-	-	x	-	x
Keine Angabe	4	0,2	-	-	-	-	-	1	-	-	1	25,0	3	75,0
Nachrichtlich: Bezirksverwaltungen insgesamt	23 306	x	1 217	809	838	838	964	978	962	946	7 552	32,4	15 754	67,6
Vollzeitäquivalente														
Insgesamt	1 673,5	100	73,1	47,1	35,0	53,5	59,2	72,6	68,3	84,1	492,9	29,5	1 181,1	70,6
01 Allgemeine Verwaltung (einschl. Ordnung)	932,4	55,7	38,0	27,6	17,2	32,2	38,9	38,6	29,2	48,6	270,3	29,0	662,1	71,0
02 Tarifbeschäftigte (früher BMT-G)	373,4	22,3	18,4	5,7	10,4	8,5	6,8	11,8	14,9	16,9	93,4	25,0	280,0	75,0
03 Bauen/Planen, Vermessen; Betriebstechnik	110,1	6,6	3,5	3,0	1,4	4,4	6,8	9,2	9,7	8,8	46,8	42,5	63,5	57,7
04 Bildung, Forschung, Kultur, Wissenschaft	60,7	3,6	6,8	1,0	0,5	1,0	1,5	3,0	1,9	2,3	18,0	29,7	42,7	70,3
05 Gesundheit, Sport, Umwelt	55,4	3,3	2,5	4,3	3,5	1,0	1,2	3,0	2,0	1,7	19,2	34,7	36,4	65,7
06 Jugend, Soziales	137,9	8,2	3,9	5,5	2,0	6,4	4,0	6,0	10,6	5,8	44,2	32,1	93,8	68,0
07 Rechtspflege, -schutz	-	x	-	-	-	-	-	-	-	-	-	x	-	x
08 Sicherheit	-	x	-	-	-	-	-	-	-	-	-	x	-	x
09 Steuern	-	x	-	-	-	-	-	-	-	-	-	x	-	x
Keine Angabe	3,6	0,2	-	-	-	-	-	1,0	-	-	1,0	27,8	2,6	72,2
Nachrichtlich: Bezirksverwaltungen insgesamt	21 153,7	x	894,8	623,2	675,7	700,1	832,2	857,8	900,9	897,8	6 382,5	30,2	14 771,6	69,83

1) Annahme: Ausscheiden mit 63 Jahren

2) enthält auch die Beschäftigten bzw. die Vollzeitäquivalente der Beschäftigten, die das angenommene Ausscheidensalter bereits erreicht haben, jedoch bisher nicht ausgeschieden sind

3) Anteil an den jeweils Beschäftigten bzw. den jeweiligen Vollzeitäquivalenten der Beschäftigten im September 2012

3.11 Prognose der bis 2019 altersbedingt¹⁾ aus dem unmittelbaren Landesdienst Berlin ausscheidenden Beschäftigten und deren
 Vollzeitäquivalente im Bezirk Marzahn-Hellersdorf nach ADT-Hauptgruppen
 - Datenbasis September 2012 -

ADT-Hauptgruppe	Beschäftigte bzw. VZÄ Sept. 2012		Ausscheidende ...									Verbleibende ... im Jahr 2020		
			bis einschl. 2012 ²⁾	2013	2014	2015	2016	2017	2018	2019	insgesamt			
	absolut	in %									absolut	in % ³⁾	absolut	in % ³⁾
Marzahn-Hellersdorf														
Beschäftigte														
Insgesamt	1 826	100	76	63	70	92	85	105	93	82	666	36,5	1 160	63,5
01 Allgemeine Verwaltung (einschl. Ordnung)	1 009	55,3	37	29	35	55	42	58	48	51	355	35,2	654	64,8
02 Tarifbeschäftigte (früher BMT-G)	225	12,3	2	8	11	7	9	13	7	8	65	28,9	160	71,1
03 Bauen/Planen, Vermessen; Betriebstechnik	184	10,1	12	8	7	6	13	10	12	6	74	40,2	110	59,8
04 Bildung, Forschung, Kultur, Wissenschaft	111	6,1	4	7	6	7	8	10	6	4	52	46,8	59	53,2
05 Gesundheit, Sport, Umwelt	77	4,2	6	5	1	4	-	3	5	5	29	37,7	48	62,3
06 Jugend, Soziales	217	11,9	15	6	10	13	13	11	15	8	91	41,9	126	58,1
07 Rechtspflege, -schutz	-	x	-	-	-	-	-	-	-	-	-	x	-	x
08 Sicherheit	-	x	-	-	-	-	-	-	-	-	-	x	-	x
09 Steuern	-	x	-	-	-	-	-	-	-	-	-	x	-	x
Keine Angabe	3	0,2	-	-	-	-	-	-	-	-	-	-	3	100
Nachrichtlich: Bezirksverwaltungen insgesamt	23 306	x	1 217	809	838	838	964	978	962	946	7 552	32,4	15 754	67,6
Vollzeitäquivalente														
Insgesamt	1 688,3	100	51,8	45,7	59,8	79,9	72,6	90,6	90,5	79,9	570,8	33,8	1 117,9	66,2
01 Allgemeine Verwaltung (einschl. Ordnung)	938,0	55,6	24,3	22,1	28,5	47,9	34,8	48,7	47,7	50,5	304,5	32,5	633,5	67,5
02 Tarifbeschäftigte (früher BMT-G)	215,7	12,8	1,5	5,8	10,0	5,9	8,2	11,9	6,6	8,0	57,9	26,8	157,8	73,2
03 Bauen/Planen, Vermessen; Betriebstechnik	169,3	10,0	9,5	5,8	6,5	5,4	11,0	7,8	12,0	5,3	63,3	37,4	106,0	62,6
04 Bildung, Forschung, Kultur, Wissenschaft	91,3	5,4	2,1	4,4	3,8	4,8	6,1	9,2	5,4	3,6	39,4	43,2	52,0	57,0
05 Gesundheit, Sport, Umwelt	68,8	4,1	4,1	3,2	1,0	2,9	-	2,5	5,0	5,0	23,7	34,4	45,2	65,7
06 Jugend, Soziales	202,2	12,0	10,3	4,4	10,0	13,0	12,5	10,5	13,8	7,5	82,0	40,6	120,4	59,5
07 Rechtspflege, -schutz	-	x	-	-	-	-	-	-	-	-	-	x	-	x
08 Sicherheit	-	x	-	-	-	-	-	-	-	-	-	x	-	x
09 Steuern	-	x	-	-	-	-	-	-	-	-	-	x	-	x
Keine Angabe	3,0	0,2	-	-	-	-	-	-	-	-	-	-	3,0	100
Nachrichtlich: Bezirksverwaltungen insgesamt	21 153,7	x	894,8	623,2	675,7	700,1	832,2	857,8	900,9	897,8	6 382,5	30,2	14 771,6	69,83

1) Annahme: Ausscheiden mit 63 Jahren

2) enthält auch die Beschäftigten bzw. die Vollzeitäquivalente der Beschäftigten, die das angenommene Ausscheidensalter bereits erreicht haben, jedoch bisher nicht ausgeschieden sind

3) Anteil an den jeweils Beschäftigten bzw. den jeweiligen Vollzeitäquivalenten der Beschäftigten im September 2012

3.12 Prognose der bis 2019 altersbedingt¹⁾ aus dem unmittelbaren Landesdienst Berlin ausscheidenden Beschäftigten und deren Vollzeitäquivalente im Bezirk Lichtenberg nach ADT-Hauptgruppen
- Datenbasis September 2012 -

ADT-Hauptgruppe	Beschäftigte bzw. VZÄ Sept. 2012		Ausscheidende ...									Verbleibende ... im Jahr 2020		
			bis einschl. 2012 ²⁾	2013	2014	2015	2016	2017	2018	2019	insgesamt			
	absolut	in %									absolut	in % ³⁾		
Lichtenberg Beschäftigte														
Insgesamt	2 011	100	98	75	72	84	83	86	79	82	659	32,8	1 352	67,2
01 Allgemeine Verwaltung (einschl. Ordnung)	1 210	60,2	54	46	41	56	46	54	51	56	404	33,4	806	66,6
02 Tarifbeschäftigte (früher BMT-G)	265	13,2	8	9	7	9	7	8	9	14	71	26,8	194	73,2
03 Bauen/Planen, Vermessen; Betriebstechnik	161	8,0	16	9	6	10	11	12	7	1	72	44,7	89	55,3
04 Bildung, Forschung, Kultur, Wissenschaft	80	4,0	4	1	4	-	6	1	4	1	21	26,3	59	73,8
05 Gesundheit, Sport, Umwelt	106	5,3	6	4	7	2	2	4	5	2	32	30,2	74	69,8
06 Jugend, Soziales	179	8,9	10	6	7	7	11	7	3	8	59	33,0	120	67,0
07 Rechtspflege, -schutz	-	x	-	-	-	-	-	-	-	-	-	x	-	x
08 Sicherheit	-	x	-	-	-	-	-	-	-	-	-	x	-	x
09 Steuern	-	x	-	-	-	-	-	-	-	-	-	x	-	x
Keine Angabe	10	0,5	-	-	-	-	-	-	-	-	-	-	10	100
Nachrichtlich: Bezirksverwaltungen insgesamt	23 306	x	1 217	809	838	838	964	978	962	946	7 552	32,4	15 754	67,6
Vollzeitäquivalente														
Insgesamt	1 879,0	100	67,1	62,7	58,7	70,6	77,6	79,8	76,7	79,7	572,9	30,5	1 306,6	69,5
01 Allgemeine Verwaltung (einschl. Ordnung)	1 126,5	60,0	35,4	38,3	31,1	44,5	41,5	49,0	49,8	54,4	344,0	30,5	782,7	69,5
02 Tarifbeschäftigte (früher BMT-G)	259,2	13,8	7,0	8,3	6,5	8,5	6,5	7,8	9,0	14,0	67,6	26,1	191,7	74,0
03 Bauen/Planen, Vermessen; Betriebstechnik	147,4	7,8	10,1	7,3	4,9	8,6	10,8	11,8	7,0	0,8	61,3	41,6	86,1	58,4
04 Bildung, Forschung, Kultur, Wissenschaft	69,1	3,7	1,9	0,5	2,9	-	6,0	1,0	3,5	1,0	16,8	24,3	52,3	75,7
05 Gesundheit, Sport, Umwelt	92,8	4,9	4,4	2,8	6,3	2,0	2,0	3,2	4,4	1,5	26,6	28,7	66,3	71,4
06 Jugend, Soziales	174,2	9,3	8,3	5,5	7,0	7,0	10,8	7,0	3,0	8,0	56,6	32,5	117,7	67,6
07 Rechtspflege, -schutz	-	x	-	-	-	-	-	-	-	-	-	x	-	x
08 Sicherheit	-	x	-	-	-	-	-	-	-	-	-	x	-	x
09 Steuern	-	x	-	-	-	-	-	-	-	-	-	x	-	x
Keine Angabe	9,8	0,5	-	-	-	-	-	-	-	-	-	-	9,8	100
Nachrichtlich: Bezirksverwaltungen insgesamt	21 153,7	x	894,8	623,2	675,7	700,1	832,2	857,8	900,9	897,8	6 382,5	30,2	14 771,6	69,83

1) Annahme: Ausscheiden mit 63 Jahren

2) enthält auch die Beschäftigten bzw. die Vollzeitäquivalente der Beschäftigten, die das angenommene Ausscheidensalter bereits erreicht haben, jedoch bisher nicht ausgeschieden sind

3) Anteil an den jeweils Beschäftigten bzw. den jeweiligen Vollzeitäquivalenten der Beschäftigten im September 2012

3.13 Prognose der bis 2019 altersbedingt¹⁾ aus dem unmittelbaren Landesdienst Berlin ausscheidenden Beschäftigten und deren Vollzeitäquivalente im Bezirk Reinickendorf nach ADT-Hauptgruppen

- Datenbasis September 2012 -

ADT-Hauptgruppe	Beschäftigte bzw. VZÄ Sept. 2012		Ausscheidende ...										Verbleibende ... im Jahr 2020	
			bis einschl. 2012 ²⁾	2013	2014	2015	2016	2017	2018	2019	insgesamt			
	absolut	in %									absolut	in % ³⁾		
Reinickendorf Beschäftigte														
Insgesamt	1 626	100	84	50	63	46	56	77	70	74	520	32,0	1 106	68,0
01 Allgemeine Verwaltung (einschl. Ordnung)	913	56,2	32	18	29	18	27	38	37	25	224	24,5	689	75,5
02 Tarifbeschäftigte (früher BMT-G)	242	14,9	13	15	8	5	8	17	10	17	93	38,4	149	61,6
03 Bauen/Planen, Vermessen; Betriebstechnik	103	6,3	10	2	2	4	4	3	9	6	40	38,8	63	61,2
04 Bildung, Forschung, Kultur, Wissenschaft	60	3,7	7	3	3	4	2	3	2	6	30	50,0	30	50,0
05 Gesundheit, Sport, Umwelt	102	6,3	3	4	5	4	6	7	3	5	37	36,3	65	63,7
06 Jugend, Soziales	206	12,7	19	8	16	11	9	9	9	15	96	46,6	110	53,4
07 Rechtspflege, -schutz	-	x	-	-	-	-	-	-	-	-	-	x	-	x
08 Sicherheit	-	x	-	-	-	-	-	-	-	-	-	x	-	x
09 Steuern	-	x	-	-	-	-	-	-	-	-	-	x	-	x
Keine Angabe	-	x	-	-	-	-	-	-	-	-	-	x	-	x
Nachrichtlich: Bezirksverwaltungen insgesamt	23 306	x	1 217	809	838	838	964	978	962	946	7 552	32,4	15 754	67,6
Vollzeitäquivalente														
Insgesamt	1 451,4	100	59,2	43,2	56,8	42,2	51,6	69,7	59,8	66,0	448,5	30,9	1 002,9	69,1
01 Allgemeine Verwaltung (einschl. Ordnung)	822,9	56,7	21,1	15,1	25,1	17,3	25,0	35,1	31,4	21,2	191,3	23,2	631,6	76,8
02 Tarifbeschäftigte (früher BMT-G)	219,0	15,1	7,2	13,1	7,5	4,0	6,8	16,0	8,6	14,8	78,0	35,6	141,0	64,4
03 Bauen/Planen, Vermessen; Betriebstechnik	95,7	6,6	8,2	2,0	2,0	3,6	3,8	3,0	8,5	6,0	37,1	38,8	58,7	61,3
04 Bildung, Forschung, Kultur, Wissenschaft	51,8	3,6	5,3	2,0	3,0	4,0	1,5	2,5	2,0	5,5	25,8	49,8	26,0	50,2
05 Gesundheit, Sport, Umwelt	81,6	5,6	2,5	4,0	4,2	3,3	5,5	5,5	2,0	4,5	31,5	38,6	50,1	61,4
06 Jugend, Soziales	180,4	12,4	14,9	7,0	15,0	10,0	9,0	7,6	7,3	14,0	84,8	47,0	95,5	52,9
07 Rechtspflege, -schutz	-	x	-	-	-	-	-	-	-	-	-	x	-	x
08 Sicherheit	-	x	-	-	-	-	-	-	-	-	-	x	-	x
09 Steuern	-	x	-	-	-	-	-	-	-	-	-	x	-	x
Keine Angabe	-	x	-	-	-	-	-	-	-	-	-	x	-	x
Nachrichtlich: Bezirksverwaltungen insgesamt	21 153,7	x	894,8	623,2	675,7	700,1	832,2	857,8	900,9	897,8	6 382,5	30,2	14 771,6	69,83

1) Annahme: Ausscheiden mit 63 Jahren

2) enthält auch die Beschäftigten bzw. die Vollzeitäquivalente der Beschäftigten, die das angenommene Ausscheidensalter bereits erreicht haben, jedoch bisher nicht ausgeschieden sind

3) Anteil an den jeweils Beschäftigten bzw. den jeweiligen Vollzeitäquivalenten der Beschäftigten im September 2012

Hauptgruppen



4.1.1 Prognose der bis 2019 altersbedingt¹⁾ aus dem unmittelbaren Landesdienst Berlin²⁾ ausscheidenden Beschäftigten und deren Vollzeitäquivalente in der Hauptgruppe 01 - Allgemeine Verwaltung (einschl. Ordnung) nach Verwaltungsbereichen
- Datenbasis September 2012 -

Verwaltungsbereich	Beschäftigte bzw. VZÄ Sept. 2012		Ausscheidende . . .									Verbleibende ... im Jahr 2020	
			bis einschl. 2012 ³⁾	2013	2014	2015	2016	2017	2018	2019	insgesamt	absolut	in % ⁴⁾
	absolut	in %											

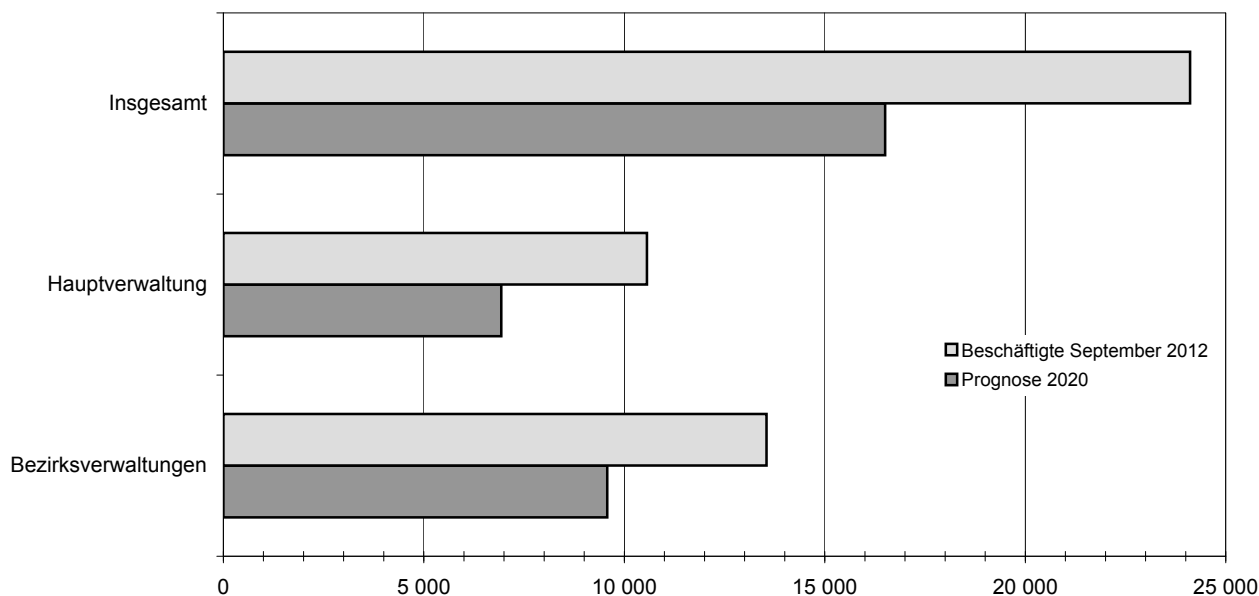
**01 - Allgemeine Verwaltung (einschl. Ordnung)
Beschäftigte**

Insgesamt	24 109	100	1 337	803	843	869	955	978	932	889	7 606	16 503	100
Hauptverwaltung	10 564	43,8	731	400	410	405	432	442	416	397	3 633	6 931	42,0
Bezirksverwaltungen	13 545	56,2	606	403	433	464	523	536	516	492	3 973	9 572	58,0

Vollzeitäquivalente

Insgesamt	21 752,3	100	951,1	605,1	645,9	696,8	806,5	846,2	884,3	851,4	6 287,3	15 466,4	100
Hauptverwaltung	9 484,2	43,6	520,9	309,0	314,1	320,9	365,0	382,6	396,6	382,0	2 991,1	6 493,7	42,0
Bezirksverwaltungen	12 268,1	56,4	430,2	296,1	331,8	375,9	441,5	463,6	487,7	469,4	3 296,2	8 972,7	58,0

19 Beschäftigte im September 2012 und prognostizierte verbleibende Beschäftigte¹⁾ im Jahr 2020 in der Hauptgruppe 01 - Allgemeine Verwaltung (einschl. Ordnung) nach Verwaltungsbereichen



1) Annahme: Ausscheiden mit 63 Jahren, Beamte der Polizei, des Kapitels hauptstadtbedingte Aufwendungen im Sicherheitsbereich, der Feuerwehr und des Justizvollzugs (ohne Justizvollzugskrankenhaus) mit 60 Jahren

2) entsprechend Personalstrukturstatistikgesetz ohne Abghs, RH, BlnBDI

3) enthält auch die Beschäftigten bzw. die Vollzeitäquivalente der Beschäftigten, die das angenommene Ausscheidensalter bereits erreicht haben, jedoch bisher nicht ausgeschieden sind

4) Anteil an den Beschäftigten bzw. den jeweiligen Vollzeitäquivalenten der Beschäftigten im Jahr 2020

4.1.2 Prognose der bis 2019 altersbedingt¹⁾ aus dem unmittelbaren Landesdienst Berlin²⁾ ausscheidenden Beschäftigten und deren Vollzeitäquivalente in der Hauptgruppe 01 - Allgemeine Verwaltung (einschl. Ordnung) nach Einzelplänen und Bezirken
- Datenbasis September 2012 -

Verwaltungsbereich --- Einzelplan --- Bezirk	Beschäftigte bzw. VZÄ Sept. 2012		Ausscheidende . . .										Verbleibende ... im Jahr 2020	
			bis einschl. 2012 ³⁾	2013	2014	2015	2016	2017	2018	2019	insgesamt			
	absolut	in %									absolut	in % ⁴⁾	absolut	in % ⁴⁾
01 - Allgemeine Verwaltung (einschl. Ordnung)														
Beschäftigte														
Insgesamt	24 109	x	1 337	803	843	869	955	978	932	889	7 606	31,5	16 503	68,5
Hauptverwaltung insgesamt	10 564	100	731	400	410	405	432	442	416	397	3 633	34,4	6 931	65,6
03 - Regierende/r Bürgermeister/in	341	3,2	22	12	19	7	12	8	17	11	108	31,7	233	68,3
05 - Inneres und Sport	2 555	24,2	114	65	82	81	106	95	86	85	714	27,9	1 841	72,1
06 - Justiz und Verbraucherschutz (einschl. VerfGH)	1 285	13,0	51	41	35	40	33	36	37	44	317	24,7	968	75,3
09 - Arbeit, Integration und Frauen	434	4,1	33	16	20	20	17	17	24	20	167	38,5	267	61,5
10 - Bildung, Jugend und Wissenschaft	1 645	15,6	116	50	48	59	62	81	78	54	548	33,3	1 097	66,7
11 - Gesundheit und Soziales	1 385	13,1	74	51	58	54	45	64	67	67	480	34,7	905	65,3
12 - Stadtentwicklung und Umwelt	929	8,8	72	44	36	42	40	32	37	49	352	37,9	577	62,1
13 - Wirtschaft, Technologie und Forschung	393	3,7	25	14	14	10	16	17	16	15	127	32,3	266	67,7
15 - Finanzen	628	5,9	27	26	18	16	26	30	23	19	185	29,5	443	70,5
28 - Zentrale Personalangelegenheiten - Stellenpool	969	9,2	197	81	80	76	75	62	31	33	635	65,5	334	34,5
Bezirksverwaltungen insgesamt	13 545	100	606	403	433	464	523	536	516	492	3 973	29,3	9 572	70,7
Mitte	1 450	10,7	72	35	43	49	55	54	53	48	409	28,2	1 041	71,8
Friedrichshain-Kreuzberg	1 145	8,5	57	23	36	37	48	42	42	43	328	28,6	817	71,4
Pankow	1 338	9,9	79	42	51	43	79	53	51	38	436	32,6	902	67,4
Charlottenburg-Wilmersdorf	1 258	9,3	51	36	42	38	47	51	53	48	366	29,1	892	70,9
Spandau	891	6,6	32	29	27	28	27	28	23	32	226	25,4	665	74,6
Steglitz-Zehlendorf	1 011	7,5	46	36	38	36	27	30	34	30	277	27,4	734	72,6
Tempelhof-Schöneberg	1 159	8,6	43	38	31	38	38	47	48	34	317	27,4	842	72,6
Neukölln	1 137	8,4	51	34	34	24	39	35	46	37	300	26,4	837	73,6
Treptow-Köpenick	1 024	7,6	52	37	26	42	48	46	30	50	331	32,3	693	67,7
Marzahn-Hellersdorf	1 009	7,4	37	29	35	55	42	58	48	51	355	35,2	654	64,8
Lichtenberg	1 210	8,9	54	46	41	56	46	54	51	56	404	33,4	806	66,6
Reinickendorf	913	6,7	32	18	29	18	27	38	37	25	224	24,5	689	75,5

Noch: 4.1.2 Prognose der bis 2019 altersbedingt¹⁾ aus dem unmittelbaren Landesdienst Berlin²⁾ ausscheidenden Beschäftigten und deren Vollzeitäquivalente in der Hauptgruppe 01 - Allgemeine Verwaltung (einschl. Ordnung) nach Einzelplänen und Bezirken
 - Datenbasis September 2012 -

Verwaltungsbereich --- Einzelplan --- Bezirk	Beschäftigte bzw. VZÄ Sept. 2012		Ausscheidende . . .										Verbleibende ... im Jahr 2020	
			bis einschl. 2012 ³⁾	2013	2014	2015	2016	2017	2018	2019	insgesamt			
											absolut	in %		
01 - Allgemeine Verwaltung (einschl. Ordnung)														
Vollzeitäquivalente														
Insgesamt	21 752,3	x	951,1	605,1	645,9	696,8	806,5	846,2	884,3	851,4	6 287,3	28,9	15 466,4	71,1
Hauptverwaltung insgesamt	9 484,2	100	520,9	309,0	314,1	320,9	365,0	382,6	396,6	382,0	2 991,1	31,5	6 493,7	68,5
03 - Regierende/r Bürgermeister/in	311,0	3,3	20,4	8,8	16,6	5,9	9,7	7,9	15,4	10,7	95,4	30,7	215,7	69,4
05 - Inneres und Sport	2 349,4	24,8	84,1	49,4	61,9	64,0	90,7	81,6	84,1	83,8	599,6	25,5	1 750,0	74,5
06 - Justiz und Verbraucherschutz (einschl. VerfGH)	1 179,0	12,5	37,8	37,8	32,5	37,5	30,3	32,5	34,5	42,3	285,2	24,2	893,9	75,8
09 - Arbeit, Integration und Frauen	399,9	4,2	26,2	14,4	16,8	17,6	15,8	15,8	22,2	18,8	147,6	36,9	252,3	63,1
10 - Bildung, Jugend und Wissenschaft	1 481,2	15,6	81,2	39,4	38,6	49,1	54,7	71,9	74,1	50,6	459,6	31,0	1 021,8	69,0
11 - Gesundheit und Soziales	1 264,7	13,3	58,0	42,8	47,0	46,9	39,3	58,6	64,2	64,5	421,3	33,3	843,4	66,7
12 - Stadtentwicklung und Umwelt	846,6	8,9	57,1	37,2	30,7	35,6	35,7	27,2	35,2	46,7	305,4	36,1	541,3	63,9
13 - Wirtschaft, Technologie und Forschung	360,3	3,8	19,9	11,9	10,7	8,2	15,2	14,3	15,1	14,4	109,7	30,4	250,5	69,5
15 - Finanzen	569,6	6,0	16,9	18,2	12,7	11,3	24,3	26,9	21,9	18,5	150,7	26,5	418,9	73,5
28 - Zentrale Personalangelegen- heiten - Stellenpool	722,5	7,6	119,3	49,1	46,6	44,8	49,3	45,9	29,9	31,7	416,6	57,7	305,9	42,3
Bezirksverwaltungen insgesamt	12 268,1	100	430,2	296,1	331,8	375,9	441,5	463,6	487,7	469,4	3 296,2	26,9	8 972,7	73,1
Mitte	1 315,3	10,7	51,5	24,4	33,2	38,4	45,9	47,0	51,6	46,2	338,2	25,7	977,2	74,3
Friedrichshain-Kreuzberg	1 040,1	8,5	39,3	15,0	27,3	29,1	39,6	35,1	41,6	41,7	268,7	25,8	771,4	74,2
Pankow	1 215,3	9,9	53,0	27,6	35,6	36,7	66,4	45,9	49,1	37,7	352,0	29,0	863,4	71,0
Charlottenburg-Wilmersdorf	1 124,1	9,2	39,2	26,6	31,9	29,4	39,2	43,0	48,9	44,4	302,6	26,9	821,5	73,1
Spandau	787,0	6,4	22,8	17,6	20,2	22,1	22,4	23,9	20,4	28,9	178,3	22,7	608,7	77,3
Steglitz-Zehlendorf	907,7	7,4	38,6	26,1	31,4	29,6	22,2	27,4	31,9	28,3	235,5	25,9	672,4	74,1
Tempelhof-Schöneberg	1 029,8	8,4	31,9	28,2	25,6	30,2	32,3	38,5	43,0	31,9	261,6	25,4	768,2	74,6
Neukölln	1 029,0	8,4	35,1	27,5	24,7	18,5	33,3	31,4	43,1	35,6	249,2	24,2	780,0	75,8
Treptow-Köpenick	932,4	7,6	38,0	27,6	17,2	32,2	38,9	38,6	29,2	48,6	270,3	29,0	662,1	71,0
Marzahn-Hellersdorf	938,0	7,6	24,3	22,1	28,5	47,9	34,8	48,7	47,7	50,5	304,5	32,5	633,5	67,5
Lichtenberg	1 126,5	9,2	35,4	38,3	31,1	44,5	41,5	49,0	49,8	54,4	344,0	30,5	782,7	69,5
Reinickendorf	822,9	6,7	21,1	15,1	25,1	17,3	25,0	35,1	31,4	21,2	191,3	23,2	631,6	76,8

1) Annahme: Ausscheiden mit 63 Jahren, Beamte der Polizei, des Kapitels hauptstadtbedingte Aufwendungen im Sicherheitsberich, der Feuerwehr und des Justizvollzugs (ohne Justizvollzugskrankenhaus) mit 60 Jahren

2) entsprechend Personalstrukturstatistikgesetz ohne Abghs, RH, BlnBDI

3) enthält auch die Beschäftigten bzw. die Vollzeitäquivalente der Beschäftigten, die das angenommene Ausscheidensalter bereits erreicht haben, jedoch bisher nicht ausgeschieden sind

4) Anteil an den jeweils Beschäftigten bzw. den jeweiligen Vollzeitäquivalenten der Beschäftigten im September 2012

4.2.1 Prognose der bis 2019 altersbedingt¹⁾ aus dem unmittelbaren Landesdienst Berlin²⁾ ausscheidenden Beschäftigten und deren Vollzeitäquivalente in der Hauptgruppe 02 - Tarifbeschäftigte (früher BMT-G) nach Verwaltungsbereichen
- Datenbasis September 2012 -

Verwaltungsbereich	Beschäftigte bzw. VZÄ Sept. 2012		Ausscheidende . . .									Verbleibende ... im Jahr 2020	
			bis einschl. 2012 ³⁾	2013	2014	2015	2016	2017	2018	2019	insgesamt		
	absolut	in %										absolut	in % ⁴⁾

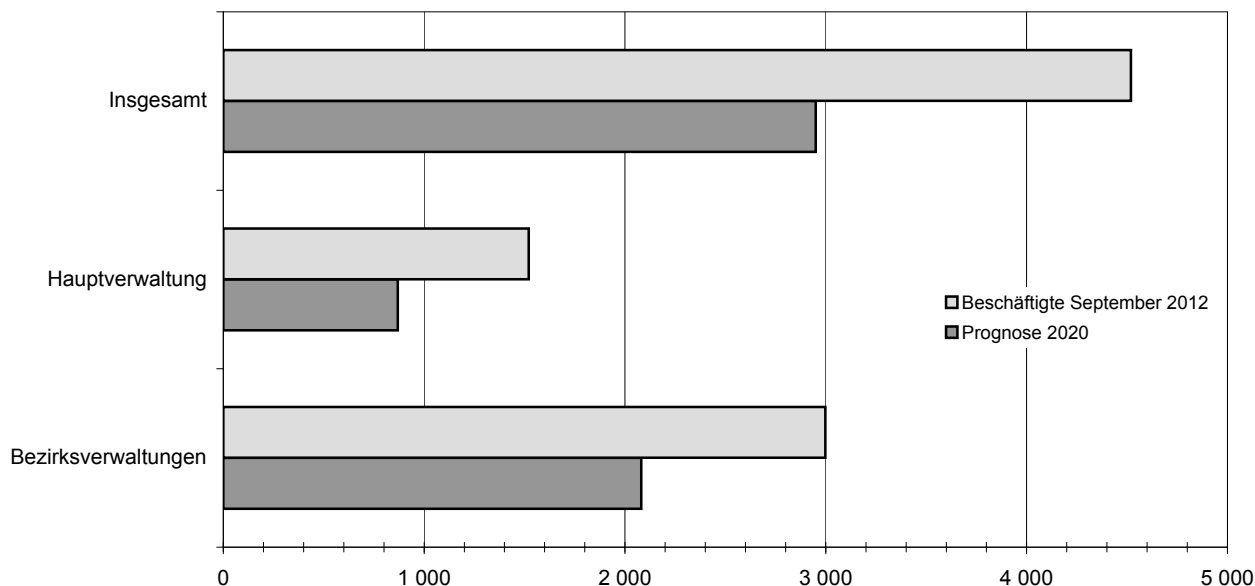
**02 - Tarifbeschäftigte (früher BMT-G)
Beschäftigte**

Insgesamt	4 519	100	241	187	194	159	190	205	187	206	1 569	2 950	100
Hauptverwaltung	1 521	33,7	107	73	81	67	91	82	80	71	652	869	29,5
Bezirksverwaltungen	2 998	66,3	134	114	113	92	99	123	107	135	917	2 081	70,5

Vollzeitäquivalente

Insgesamt	4 225,5	100	175,9	149,5	159,8	130,1	165,5	183,2	180,9	200,2	1 345,1	2 881,1	100
Hauptverwaltung	1 370,7	32,4	69,2	53,4	61,6	51,2	73,5	70,1	77,3	68,2	524,5	846,5	29,4
Bezirksverwaltungen	2 854,8	67,6	106,7	96,1	98,2	78,9	92,0	113,1	103,6	132,0	820,6	2 034,6	70,6

20 Beschäftigte im September 2012 und prognostizierte verbleibende Beschäftigte¹⁾ im Jahr 2020 in der Hauptgruppe 02 - Tarifbeschäftigte (früher BMT-G) nach Verwaltungsbereichen



1) Annahme: Ausscheiden mit 63 Jahren, Beamte der Polizei, des Kapitels hauptstadtbedingte Aufwendungen im Sicherheitsbereich, der Feuerwehr und des Justizvollzugs (ohne Justizvollzugskrankenhaus) mit 60 Jahren

2) entsprechend Personalstrukturstatistikgesetz ohne Abghs, RH, BlnBDI

3) enthält auch die Beschäftigten bzw. die Vollzeitäquivalente der Beschäftigten, die das angenommene Ausscheidensalter bereits erreicht haben, jedoch bisher nicht ausgeschieden sind

4) Anteil an den Beschäftigten bzw. den jeweiligen Vollzeitäquivalenten der Beschäftigten im Jahr 2020

4.2.2 Prognose der bis 2019 altersbedingt¹⁾ aus dem unmittelbaren Landesdienst Berlin²⁾ ausscheidenden Beschäftigten und deren Vollzeitäquivalente in der Hauptgruppe 02 - Tarifbeschäftigte (früher BMT-G) nach Einzelplänen und Bezirken

- Datenbasis September 2012 -

Verwaltungsbereich --- Einzelplan --- Bezirk	Beschäftigte bzw. VZÄ Sept. 2012		Ausscheidende . . .										Verbleibende ... im Jahr 2020	
			bis einschl. 2012 ³⁾	2013	2014	2015	2016	2017	2018	2019	insgesamt			
	absolut	in %									absolut	in % ⁴⁾	absolut	in % ⁴⁾
02 - Tarifbeschäftigte (früher BMT-G)														
Beschäftigte														
Insgesamt	4 519	x	241	187	194	159	190	205	187	206	1 569	34,7	2 950	65,3
Hauptverwaltung insgesamt	1 521	100	107	73	81	67	91	82	80	71	652	42,9	869	57,1
03 - Regierende/r Bürgermeister/in	8	0,5	-	.	.	-	-	.	.	.	3	37,5	5	62,5
05 - Inneres und Sport	759	49,9	49	37	39	23	39	36	42	30	295	38,9	464	61,1
06 - Justiz und Verbraucherschutz (einschl. VerfGH)	54	3,6	3	-	1	1	2	4	5	1	17	31,5	37	68,5
09 - Arbeit, Integration und Frauen	1	0,1	-	.	.	-	-	.	.	.	1	100	-	-
10 - Bildung, Jugend und Wissenschaft	107	7,0	6	4	5	2	8	6	7	9	47	43,9	60	56,1
11 - Gesundheit und Soziales	41	2,7	-	1	-	1	3	2	3	4	14	34,1	27	65,9
12 - Stadtentwicklung und Umwelt	50	3,3	2	1	-	2	1	2	1	1	10	20,0	40	80,0
13 - Wirtschaft, Technologie und Forschung	-	x	-	-	-	-	-	-	-	-	-	x	-	x
15 - Finanzen	74	4,9	2	1	4	3	2	3	3	3	21	28,4	53	71,6
28 - Zentrale Personalangelegen- heiten - Stellenpool	427	28,1	45	29	31	35	36	28	18	22	244	57,1	183	42,9
Bezirksverwaltungen insgesamt	2 998	100	134	114	113	92	99	123	107	135	917	30,6	2 081	69,4
Mitte	363	12,1	18	12	19	8	12	20	12	10	111	30,6	252	69,4
Friedrichshain-Kreuzberg	148	4,9	10	9	6	2	7	6	9	7	56	37,8	92	62,2
Pankow	288	9,6	11	12	6	9	6	12	10	11	77	26,7	211	73,3
Charlottenburg-Wilmersdorf	254	8,5	9	13	9	9	8	12	7	15	82	32,3	172	67,7
Spandau	220	7,3	11	5	5	7	6	6	5	9	54	24,5	166	75,5
Steglitz-Zehlendorf	296	9,9	17	14	13	7	15	6	10	9	91	30,7	205	69,3
Tempelhof-Schöneberg	174	5,8	6	3	10	12	7	7	9	11	65	37,4	109	62,6
Neukölln	119	4,0	4	4	4	5	4	3	4	7	35	29,4	84	70,6
Treptow-Köpenick	404	13,5	25	10	15	12	10	13	15	17	117	29,0	287	71,0
Marzahn-Hellersdorf	225	7,5	2	8	11	7	9	13	7	8	65	28,9	160	71,1
Lichtenberg	265	8,8	8	9	7	9	7	8	9	14	71	26,8	194	73,2
Reinickendorf	242	8,1	13	15	8	5	8	17	10	17	93	38,4	149	61,6

Noch: 4.2.2 Prognose der bis 2019 altersbedingt¹⁾ aus dem unmittelbaren Landesdienst Berlin²⁾ ausscheidenden Beschäftigten und deren Vollzeitäquivalente in der Hauptgruppe 02 - Tarifbeschäftigte (früher BMT-G) nach Einzelplänen und Bezirken

- Datenbasis September 2012 -

Verwaltungsbereich --- Einzelplan --- Bezirk	Beschäftigte bzw. VZÄ Sept. 2012		Ausscheidende . . .										Verbleibende ... im Jahr 2020	
			bis einschl. 2012 ³⁾	2013	2014	2015	2016	2017	2018	2019	insgesamt			
	absolut	in %									absolut	in % ⁴⁾	absolut	in % ⁴⁾
02 - Tarifbeschäftigte (früher BMT-G)														
Vollzeitäquivalente														
Insgesamt	4 225,5	x	175,9	149,5	159,8	130,1	165,5	183,2	180,9	200,2	1 345,1	31,8	2 881,1	68,2
Hauptverwaltung insgesamt	1 370,7	100	69,2	53,4	61,6	51,2	73,5	70,1	77,3	68,2	524,5	38,3	846,5	61,8
03 - Regierende/r Bürgermeister/in	8,0	0,6	-	.	.	-	-	.	.	.	3,0	37,5	5,0	62,5
05 - Inneres und Sport	727,4	53,1	35,2	28,9	34,1	21,9	37,4	34,9	42,0	29,8	264,2	36,3	463,3	63,7
06 - Justiz und Verbraucherschutz (einschl. VerfGH)	50,7	3,7	1,4	-	1,0	1,0	2,0	4,0	4,0	0,5	13,9	27,4	36,8	72,6
09 - Arbeit, Integration und Frauen	0,5	0,0	-	.	.	-	-	.	.	.	0,5	100	-	-
10 - Bildung, Jugend und Wissenschaft	101,5	7,4	4,9	3,5	5,0	1,5	7,5	5,5	7,0	8,7	43,6	43,0	57,9	57,0
11 - Gesundheit und Soziales	40,8	3,0	-	1,0	-	1,0	2,8	2,0	3,0	4,0	13,8	33,8	27,0	66,2
12 - Stadtentwicklung und Umwelt	49,5	3,6	1,5	1,0	-	2,0	1,0	2,0	1,0	1,0	9,5	19,2	40,0	80,8
13 - Wirtschaft, Technologie und Forschung	-	x	-	-	-	-	-	-	-	-	-	x	-	x
15 - Finanzen	72,0	5,3	1,6	0,8	3,5	3,0	2,0	3,0	3,0	3,0	19,9	27,6	52,2	72,5
28 - Zentrale Personalangelegen- heiten - Stellenpool	320,3	23,4	24,6	18,2	17,0	20,8	20,8	18,2	16,3	20,2	156,1	48,7	164,3	51,3
Bezirksverwaltungen insgesamt	2 854,8	100	106,7	96,1	98,2	78,9	92,0	113,1	103,6	132,0	820,6	28,7	2 034,6	71,3
Mitte	346,6	12,1	16,4	11,9	14,8	6,9	11,5	17,4	11,5	9,6	100,0	28,9	246,6	71,1
Friedrichshain-Kreuzberg	145,8	5,1	9,5	8,5	5,8	2,0	7,0	6,0	9,0	6,9	54,7	37,5	91,1	62,5
Pankow	277,7	9,7	8,8	11,4	6,0	8,6	6,0	10,3	10,0	11,0	72,1	26,0	205,5	74,0
Charlottenburg-Wilmersdorf	245,4	8,6	7,4	10,3	9,0	9,0	8,0	11,4	7,0	15,0	77,1	31,4	168,3	68,6
Spandau	213,1	7,5	8,9	4,6	5,0	7,0	5,8	6,0	4,5	9,0	50,8	23,8	162,4	76,2
Steglitz-Zehlendorf	284,5	10,0	13,2	11,1	11,4	6,5	14,9	6,0	9,5	9,0	81,6	28,7	203,0	71,4
Tempelhof-Schöneberg	163,7	5,7	4,9	2,5	8,9	8,8	7,0	6,0	9,0	11,0	58,1	35,5	105,7	64,6
Neukölln	110,7	3,9	3,5	2,9	2,9	3,2	3,5	2,5	4,0	6,8	29,3	26,5	81,5	73,6
Treptow-Köpenick	373,4	13,1	18,4	5,7	10,4	8,5	6,8	11,8	14,9	16,9	93,4	25,0	280,0	75,0
Marzahn-Hellersdorf	215,7	7,6	1,5	5,8	10,0	5,9	8,2	11,9	6,6	8,0	57,9	26,8	157,8	73,2
Lichtenberg	259,2	9,1	7,0	8,3	6,5	8,5	6,5	7,8	9,0	14,0	67,6	26,1	191,7	74,0
Reinickendorf	219,0	7,7	7,2	13,1	7,5	4,0	6,8	16,0	8,6	14,8	78,0	35,6	141,0	64,4

1) Annahme: Ausscheiden mit 63 Jahren, Beamte der Polizei, des Kapitels hauptstadtbedingte Aufwendungen im Sicherheitsberich, der Feuerwehr und des Justizvollzugs (ohne Justizvollzugskrankenhaus) mit 60 Jahren

2) entsprechend Personalstrukturstatistikgesetz ohne Abghs, RH, BlnBDI

3) enthält auch die Beschäftigten bzw. die Vollzeitäquivalente der Beschäftigten, die das angenommene Ausscheidensalter bereits erreicht haben, jedoch bisher nicht ausgeschieden sind

4) Anteil an den jeweils Beschäftigten bzw. den jeweiligen Vollzeitäquivalenten der Beschäftigten im September 2012

4.3.1 Prognose der bis 2019 altersbedingt¹⁾ aus dem unmittelbaren Landesdienst Berlin²⁾ ausscheidenden Beschäftigten und deren Vollzeitäquivalente in der Hauptgruppe 03 - Bauen/Planen, Vermessen; Betriebstechnik nach Verwaltungsbereichen
- Datenbasis September 2012 -

Verwaltungsbereich	Beschäftigte bzw. VZÄ Sept. 2012		Ausscheidende . . .									Verbleibende ... im Jahr 2020	
			bis einschl. 2012 ³⁾	2013	2014	2015	2016	2017	2018	2019	insgesamt		
	absolut	in %										absolut	in % ⁴⁾

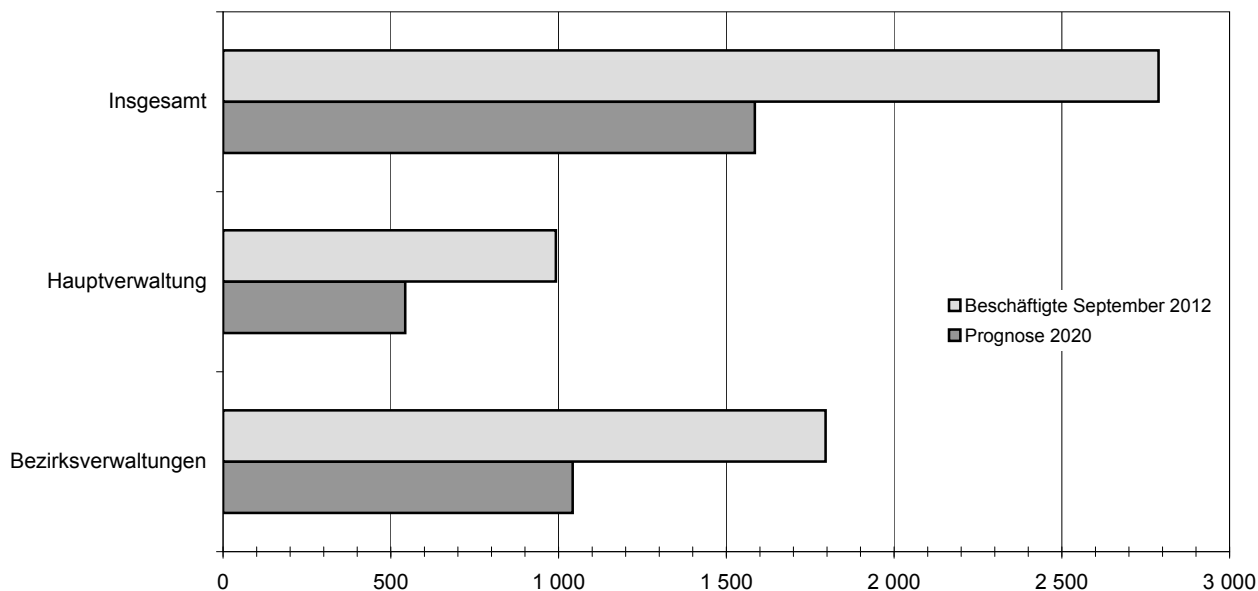
**03 - Bauen/Planen, Vermessen; Betriebstechnik
Beschäftigte**

Insgesamt	2 788	100	226	120	125	130	152	155	161	134	1 203	1 585	100
Hauptverwaltung	992	35,6	99	48	54	54	56	47	52	39	449	543	34,3
Bezirksverwaltungen	1 796	64,4	127	72	71	76	96	108	109	95	754	1 042	65,7

Vollzeitäquivalente

Insgesamt	2 540,7	100	175,7	92,7	103,3	105,0	136,0	138,2	154,0	129,5	1 034,4	1 507,2	100
Hauptverwaltung	911,6	35,9	82,9	38,4	44,7	44,7	52,8	44,0	50,4	37,8	395,7	516,1	34,2
Bezirksverwaltungen	1 629,1	64,1	92,8	54,3	58,6	60,3	83,2	94,2	103,6	91,7	638,7	991,1	65,8

21 Beschäftigte im September 2012 und prognostizierte verbleibende Beschäftigte¹⁾ im Jahr 2020 in der Hauptgruppe 03 - Bauen/Planen, Vermessen; Betriebstechnik nach Verwaltungsbereichen



1) Annahme: Ausscheiden mit 63 Jahren, Beamte der Polizei, des Kapitels hauptstadtbedingte Aufwendungen im Sicherheitsbereich, der Feuerwehr und des Justizvollzugs (ohne Justizvollzugskrankenhaus) mit 60 Jahren

2) entsprechend Personalstrukturstatistikgesetz ohne Abghs, RH, BlnBDI

3) enthält auch die Beschäftigten bzw. die Vollzeitäquivalente der Beschäftigten, die das angenommene Ausscheidensalter bereits erreicht haben, jedoch bisher nicht ausgeschieden sind

4) Anteil an den Beschäftigten bzw. den jeweiligen Vollzeitäquivalenten der Beschäftigten im Jahr 2020

4.3.2 Prognose der bis 2019 altersbedingt¹⁾ aus dem unmittelbaren Landesdienst Berlin²⁾ ausscheidenden Beschäftigten und deren Vollzeitäquivalente in der Hauptgruppe 03 - Bauen/Planen, Vermessen; Betriebstechnik nach Einzelplänen und Bezirken
- Datenbasis September 2012 -

Verwaltungsbereich --- Einzelplan --- Bezirk	Beschäftigte bzw. VZÄ Sept. 2012		Ausscheidende . . .										Verbleibende ... im Jahr 2020	
			bis einschl. 2012 ³⁾	2013	2014	2015	2016	2017	2018	2019	insgesamt			
	absolut	in %									absolut	in % ⁴⁾	absolut	in % ⁴⁾
03 - Bauen/Planen, Vermessen; Betriebstechnik														
Beschäftigte														
Insgesamt	2 788	x	226	120	125	130	152	155	161	134	1 203	43,1	1 585	56,9
Hauptverwaltung insgesamt	992	100	99	48	54	54	56	47	52	39	449	45,3	543	54,7
03 - Regierende/r Bürgermeister/in	-	x	-	-	-	-	-	-	-	-	-	x	-	x
05 - Inneres und Sport	137	13,8	30	8	4	9	5	6	4	3	69	50,4	68	49,6
06 - Justiz und Verbraucherschutz (einschl. VerfGH)	2	0,2	-	-	-	-	-	-	-	-	1	50,0	1	50,0
09 - Arbeit, Integration und Frauen	-	x	-	-	-	-	-	-	-	-	-	x	-	x
10 - Bildung, Jugend und Wissenschaft	1	0,1	-	-	-	-	-	-	-	-	1	100	-	-
11 - Gesundheit und Soziales	2	0,2	-	-	-	-	-	-	-	-	-	-	2	100
12 - Stadtentwicklung und Umwelt	814	82,1	60	33	46	40	50	41	45	34	349	42,9	465	57,1
13 - Wirtschaft, Technologie und Forschung	-	x	-	-	-	-	-	-	-	-	-	x	-	x
15 - Finanzen	-	x	-	-	-	-	-	-	-	-	-	x	-	x
28 - Zentrale Personalangelegen- heiten - Stellenpool	36	3,6	9	6	4	5	-	-	-	2	29	80,6	7	19,4
Bezirksverwaltungen insgesamt	1 796	100	127	72	71	76	96	108	109	95	754	42,0	1 042	58,0
Mitte	211	11,7	20	15	11	10	11	7	16	14	104	49,3	107	50,7
Friedrichshain-Kreuzberg	151	8,4	12	2	2	6	10	12	10	7	61	40,4	90	59,6
Pankow	155	8,6	7	1	5	4	11	5	5	9	47	30,3	108	69,7
Charlottenburg-Wilmersdorf	141	7,9	12	7	7	7	7	10	3	9	62	44,0	79	56,0
Spandau	148	8,2	8	4	7	5	9	9	10	8	60	40,5	88	59,5
Steglitz-Zehlendorf	163	9,1	13	12	7	9	7	11	11	9	79	48,5	84	51,5
Tempelhof-Schöneberg	145	8,1	6	6	6	8	2	10	6	9	53	36,6	92	63,4
Neukölln	110	6,1	6	2	9	1	3	7	9	8	45	40,9	65	59,1
Treptow-Köpenick	124	6,9	5	4	2	6	8	12	11	9	57	46,0	67	54,0
Marzahn-Hellersdorf	184	10,2	12	8	7	6	13	10	12	6	74	40,2	110	59,8
Lichtenberg	161	9,0	16	9	6	10	11	12	7	1	72	44,7	89	55,3
Reinickendorf	103	5,7	10	2	2	4	4	3	9	6	40	38,8	63	61,2

Noch: 4.3.2 Prognose der bis 2019 altersbedingt¹⁾ aus dem unmittelbaren Landesdienst Berlin²⁾ ausscheidenden Beschäftigten und deren Vollzeitäquivalente in der Hauptgruppe 03 - Bauen/Planen, Vermessen; Betriebstechnik nach Einzelplänen und Bezirken

- Datenbasis September 2012 -

Verwaltungsbereich --- Einzelplan --- Bezirk	Beschäftigte bzw. VZÄ Sept. 2012		Ausscheidende . . .										Verbleibende ... im Jahr 2020	
			bis einschl. 2012 ³⁾	2013	2014	2015	2016	2017	2018	2019	insgesamt			
	absolut	in %									absolut	in % ⁴⁾	absolut	in % ⁴⁾
03 - Bauen/Planen, Vermessen; Betriebstechnik														
Vollzeitäquivalente														
Insgesamt	2 540,7	x	175,7	92,7	103,3	105,0	136,0	138,2	154,0	129,5	1 034,4	40,7	1 507,2	59,3
Hauptverwaltung insgesamt	911,6	100	82,9	38,4	44,7	44,7	52,8	44,0	50,4	37,8	395,7	43,4	516,1	56,6
03 - Regierende/r Bürgermeister/in	-	x	-	-	-	-	-	-	-	-	-	x	-	x
05 - Inneres und Sport	135,8	14,9	29,8	8,0	4,0	8,5	5,0	6,0	4,0	3,0	68,3	50,3	67,6	49,8
06 - Justiz und Verbraucherschutz (einschl. VerfGH)	2,0	0,2	-	-	-	-	-	-	-	-	1,0	50,0	1,0	50,0
09 - Arbeit, Integration und Frauen	-	x	-	-	-	-	-	-	-	-	-	x	-	x
10 - Bildung, Jugend und Wissenschaft	1,0	0,1	-	-	-	-	-	-	-	-	1,0	100	-	-
11 - Gesundheit und Soziales	1,5	0,2	-	-	-	-	-	-	-	-	-	-	1,5	100
12 - Stadtentwicklung und Umwelt	748,4	82,1	47,9	26,7	38,9	33,8	46,8	38,0	43,4	32,9	308,4	41,2	440,1	58,8
13 - Wirtschaft, Technologie und Forschung	-	x	-	-	-	-	-	-	-	-	-	x	-	x
15 - Finanzen	-	x	-	-	-	-	-	-	-	-	-	x	-	x
28 - Zentrale Personalangelegen- heiten - Stellenpool	22,9	2,5	5,2	2,7	1,8	2,4	-	-	-	1,9	17,0	74,2	5,9	25,8
Bezirksverwaltungen insgesamt	1 629,1	100	92,8	54,3	58,6	60,3	83,2	94,2	103,6	91,7	638,7	39,2	991,1	60,8
Mitte	183,8	11,3	15,3	9,6	6,6	7,8	8,2	4,8	15,1	13,6	81,0	44,1	102,7	55,9
Friedrichshain-Kreuzberg	142,3	8,7	8,8	1,5	2,0	4,9	8,6	12,0	10,0	7,0	54,8	38,5	87,4	61,4
Pankow	143,0	8,8	4,8	1,0	3,9	2,4	9,4	4,5	5,0	8,8	39,8	27,8	103,3	72,2
Charlottenburg-Wilmersdorf	127,4	7,8	8,7	5,4	6,5	5,4	6,5	10,0	3,0	8,5	54,0	42,4	73,6	57,8
Spandau	131,9	8,1	5,9	2,9	6,0	3,5	7,2	7,4	9,2	8,0	50,1	38,0	81,8	62,0
Steglitz-Zehlendorf	143,3	8,8	8,0	9,3	5,9	7,4	6,9	8,8	10,5	9,0	65,8	45,9	77,5	54,1
Tempelhof-Schöneberg	132,0	8,1	4,5	5,0	4,4	5,9	1,5	9,0	5,7	8,4	44,4	33,6	87,8	66,5
Neukölln	102,9	6,3	5,5	1,5	8,5	1,0	2,5	5,9	7,9	7,5	40,3	39,2	62,7	60,9
Treptow-Köpenick	110,1	6,8	3,5	3,0	1,4	4,4	6,8	9,2	9,7	8,8	46,8	42,5	63,5	57,7
Marzahn-Hellersdorf	169,3	10,4	9,5	5,8	6,5	5,4	11,0	7,8	12,0	5,3	63,3	37,4	106,0	62,6
Lichtenberg	147,4	9,0	10,1	7,3	4,9	8,6	10,8	11,8	7,0	0,8	61,3	41,6	86,1	58,4
Reinickendorf	95,7	5,9	8,2	2,0	2,0	3,6	3,8	3,0	8,5	6,0	37,1	38,8	58,7	61,3

1) Annahme: Ausscheiden mit 63 Jahren, Beamte der Polizei, des Kapitels hauptstadtbedingte Aufwendungen im Sicherheitsbereich, der Feuerwehr und des Justizvollzugs (ohne Justizvollzugskrankenhaus) mit 60 Jahren

2) entsprechend Personalstrukturstatistikgesetz ohne Abghs, RH, BlnBDI

3) enthält auch die Beschäftigten bzw. die Vollzeitäquivalente der Beschäftigten, die das angenommene Ausscheidensalter bereits erreicht haben, jedoch bisher nicht ausgeschieden sind

4) Anteil an den jeweils Beschäftigten bzw. den jeweiligen Vollzeitäquivalenten der Beschäftigten im September 2012

4.4.1 Prognose der bis 2019 altersbedingt¹⁾ aus dem unmittelbaren Landesdienst Berlin²⁾ ausscheidenden Beschäftigten und deren Vollzeitäquivalente in der Hauptgruppe 04 - Bildung, Forschung, Kultur, Wissenschaft nach Verwaltungsbereichen
- Datenbasis September 2012 -

Verwaltungsbereich	Beschäftigte bzw. VZÄ Sept. 2012		Ausscheidende . . .									Verbleibende ... im Jahr 2020	
			absolut	in %	bis einschl. 2012 ³⁾	2013	2014	2015	2016	2017	2018		
	absolut	in % ⁴⁾											

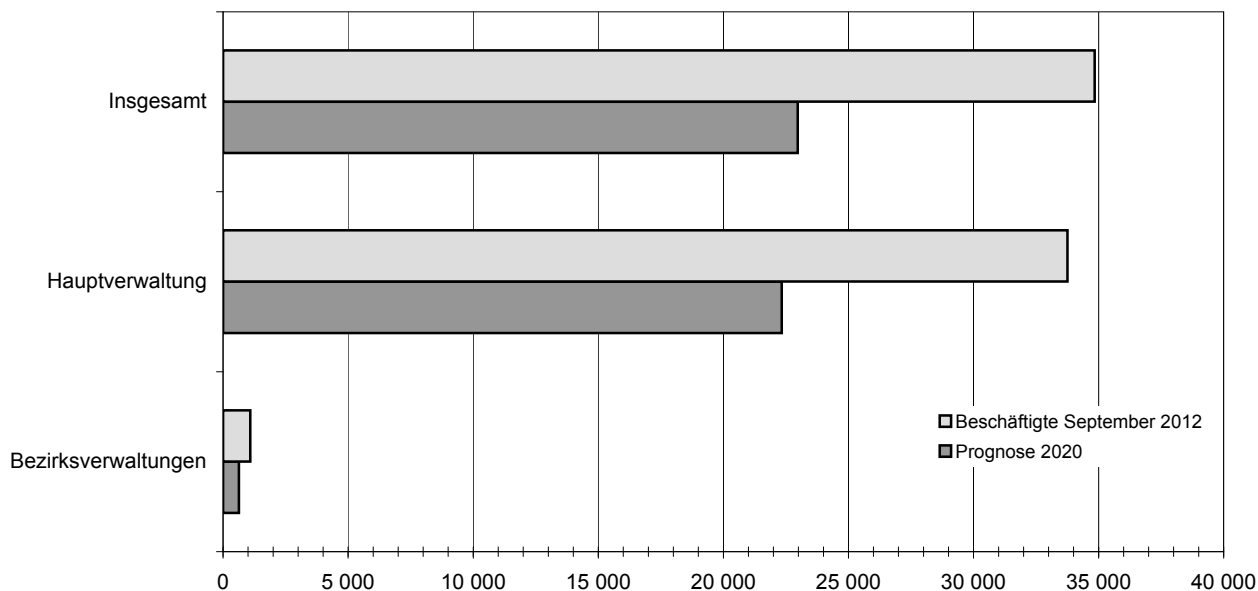
04 - Bildung, Forschung, Kultur, Wissenschaft
Beschäftigte

Insgesamt	34 841	100	2 015	1 342	1 345	1 482	1 527	1 452	1 451	1 256	11 870	22 971	100
Hauptverwaltung	33 755	96,9	1 936	1 297	1 296	1 435	1 468	1 395	1 396	1 197	11 420	22 335	97,2
Bezirksverwaltungen	1 086	3,1	79	45	49	47	59	57	55	59	450	636	2,8

Vollzeitäquivalente

Insgesamt	32 031,1	100	1 686,5	1 238,7	1 254,5	1 380,2	1 428,1	1 363,7	1 368,2	1 175,2	10 895,1	21 137,2	100
Hauptverwaltung	31 108,6	97,1	1 630,3	1 205,8	1 216,6	1 340,9	1 380,5	1 313,2	1 321,5	1 122,8	10 531,6	20 577,2	97,4
Bezirksverwaltungen	922,5	2,9	56,2	32,9	37,9	39,3	47,6	50,5	46,7	52,4	363,5	560,0	2,6

22 Beschäftigte im September 2012 und prognostizierte verbleibende Beschäftigte¹⁾ im Jahr 2020 in der Hauptgruppe 04 - Bildung, Forschung, Kultur, Wissenschaft nach Verwaltungsbereichen



1) Annahme: Ausscheiden mit 63 Jahren, Beamte der Polizei, des Kapitels hauptstadtbedingte Aufwendungen im Sicherheitsbereich, der Feuerwehr und des Justizvollzugs (ohne Justizvollzugskrankenhaus) mit 60 Jahren

2) entsprechend Personalstrukturstatistikgesetz ohne Abghs, RH, BlnBDI

3) enthält auch die Beschäftigten bzw. die Vollzeitäquivalente der Beschäftigten, die das angenommene Ausscheidensalter bereits erreicht haben, jedoch bisher nicht ausgeschieden sind

4) Anteil an den Beschäftigten bzw. den jeweiligen Vollzeitäquivalenten der Beschäftigten im Jahr 2020

4.4.2 Prognose der bis 2019 altersbedingt¹⁾ aus dem unmittelbaren Landesdienst Berlin²⁾ ausscheidenden Beschäftigten und deren Vollzeitäquivalente in der Hauptgruppe 04 - Bildung, Forschung, Kultur, Wissenschaft nach Einzelplänen und Bezirken
- Datenbasis September 2012 -

Verwaltungsbereich --- Einzelplan --- Bezirk	Beschäftigte bzw. VZÄ Sept. 2012		Ausscheidende . . .										Verbleibende ... im Jahr 2020	
			bis einschl. 2012 ³⁾	2013	2014	2015	2016	2017	2018	2019	insgesamt			
	absolut	in %									absolut	in % ⁴⁾	absolut	in % ⁴⁾
04 - Bildung, Forschung, Kultur, Wissenschaft														
Beschäftigte														
Insgesamt	34 841	x	2 015	1 342	1 345	1 482	1 527	1 452	1 451	1 256	11 870	34,1	22 971	65,9
Hauptverwaltung insgesamt	33 755	100	1 936	1 297	1 296	1 435	1 468	1 395	1 396	1 197	11 420	33,8	22 335	66,2
03 - Regierende/r Bürgermeister/in	44	0,1	1	.	.	2	2	.	.	.	20	45,5	24	54,5
05 - Inneres und Sport	14	0,0	5	1	-	1	-	1	1	1	10	71,4	4	28,6
06 - Justiz und Verbraucherschutz (einschl. VerfGH)	28	0,1	2	2	1	2	3	-	-	1	11	39,3	17	60,7
09 - Arbeit, Integration und Frauen	1	0,0	-	.	.	-	-	.	.	.	1	100	-	-
10 - Bildung, Jugend und Wissenschaft	33 603	99,5	1 919	1 285	1 287	1 427	1 455	1 388	1 389	1 189	11 339	33,7	22 264	66,3
11 - Gesundheit und Soziales	-	x	-	-	-	-	-	-	-	-	-	x	-	x
12 - Stadtentwicklung und Umwelt	21	0,1	1	-	1	-	3	2	1	1	9	42,9	12	57,1
13 - Wirtschaft, Technologie und Forschung	-	x	-	-	-	-	-	-	-	-	-	x	-	x
15 - Finanzen	1	0,0	-	.	.	-	-	-	.	-	1	100	-	-
28 - Zentrale Personalangelegen- heiten - Stellenpool	43	0,1	8	5	4	3	5	1	3	-	29	67,4	14	32,6
Bezirksverwaltungen insgesamt	1 086	100	79	45	49	47	59	57	55	59	450	41,4	636	58,6
Mitte	119	11,0	8	3	4	5	6	3	5	9	43	36,1	76	63,9
Friedrichshain-Kreuzberg	69	6,4	4	2	3	3	2	2	1	6	23	33,3	46	66,7
Pankow	120	11,0	9	7	5	1	2	7	3	8	42	35,0	78	65,0
Charlottenburg-Wilmersdorf	82	7,6	13	2	3	4	3	6	6	4	41	50,0	41	50,0
Spandau	78	7,2	5	4	3	3	5	6	3	3	32	41,0	46	59,0
Steglitz-Zehlendorf	120	11,0	10	6	8	6	7	4	6	7	54	45,0	66	55,0
Tempelhof-Schöneberg	97	8,9	2	6	6	8	9	8	9	6	54	55,7	43	44,3
Neukölln	79	7,3	6	3	3	5	7	3	7	2	36	45,6	43	54,4
Treptow-Köpenick	71	6,5	7	1	1	1	2	4	3	3	22	31,0	49	69,0
Marzahn-Hellersdorf	111	10,2	4	7	6	7	8	10	6	4	52	46,8	59	53,2
Lichtenberg	80	7,4	4	1	4	-	6	1	4	1	21	26,3	59	73,8
Reinickendorf	60	5,5	7	3	3	4	2	3	2	6	30	50,0	30	50,0

Noch: 4.4.2 Prognose der bis 2019 altersbedingt¹⁾ aus dem unmittelbaren Landesdienst Berlin²⁾ ausscheidenden Beschäftigten und deren Vollzeitäquivalente in der Hauptgruppe 04 - Bildung, Forschung, Kultur, Wissenschaft nach Einzelplänen und Bezirken
 - Datenbasis September 2012 -

Verwaltungsbereich --- Einzelplan --- Bezirk	Beschäftigte bzw. VZÄ Sept. 2012		Ausscheidende . . .										Verbleibende ... im Jahr 2020	
			bis einschl. 2012 ³⁾	2013	2014	2015	2016	2017	2018	2019	insgesamt			
	absolut	in %									absolut	in % ⁴⁾	absolut	in % ⁴⁾
04 - Bildung, Forschung, Kultur, Wissenschaft														
Vollzeitäquivalente														
Insgesamt	32 031,1	x	1 686,5	1 238,7	1 254,5	1 380,2	1 428,1	1 363,7	1 368,2	1 175,2	10 895,1	34,0	21 137,2	66,0
Hauptverwaltung insgesamt	31 108,6	100	1 630,3	1 205,8	1 216,6	1 340,9	1 380,5	1 313,2	1 321,5	1 122,8	10 531,6	33,9	20 577,2	66,1
03 - Regierende/r Bürgermeister/in	39,1	0,1	0,5	.	.	1,5	2,0	.	.	.	16,4	41,9	22,9	58,6
05 - Inneres und Sport	13,5	0,0	4,5	1,0	-	1,0	-	1,0	1,0	1,0	9,5	70,4	4,0	29,6
06 - Justiz und Verbraucherschutz (einschl. VerfGH)	26,3	0,1	0,9	2,0	1,0	2,0	3,0	-	-	1,0	9,9	37,6	16,4	62,4
09 - Arbeit, Integration und Frauen	1,0	0,0	-	.	.	-	-	.	.	.	1,0	100	-	-
10 - Bildung, Jugend und Wissenschaft	30 978,6	99,6	1 619,6	1 197,2	1 209,7	1 334,1	1 369,7	1 307,3	1 314,8	1 115,8	10 468,2	33,8	20 510,4	66,2
11 - Gesundheit und Soziales	-	x	-	-	-	-	-	-	-	-	-	x	-	x
12 - Stadtentwicklung und Umwelt	21,0	0,1	1,0	-	1,0	-	3,0	2,0	1,0	1,0	9,0	42,9	12,0	57,1
13 - Wirtschaft, Technologie und Forschung	-	x	-	-	-	-	-	-	-	-	-	x	-	x
15 - Finanzen	0,5	0,0	-	.	.	-	-	-	.	-	0,5	100	-	-
28 - Zentrale Personalangelegen- heiten - Stellenpool	28,6	0,1	3,8	2,6	2,4	2,3	2,8	0,4	2,8	-	17,1	59,8	11,5	40,2
Bezirksverwaltungen insgesamt	922,5	100	56,2	32,9	37,9	39,3	47,6	50,5	46,7	52,4	363,5	39,4	560,0	60,7
Mitte	98,3	10,7	5,5	2,0	3,3	3,9	4,5	3,0	4,5	7,4	34,1	34,7	64,3	65,4
Friedrichshain-Kreuzberg	61,0	6,6	3,2	1,3	2,8	2,8	1,5	1,5	1,0	5,5	19,6	32,1	41,4	67,9
Pankow	105,5	11,4	5,5	5,5	3,4	1,0	2,0	6,4	3,0	7,8	34,6	32,8	70,8	67,1
Charlottenburg-Wilmersdorf	69,8	7,6	10,6	1,5	1,8	3,0	2,5	5,8	5,2	3,9	34,3	49,1	35,6	51,0
Spandau	65,4	7,1	2,0	3,5	3,0	2,4	3,6	5,9	2,8	2,5	25,7	39,3	39,8	60,9
Steglitz-Zehlendorf	103,1	11,2	7,5	4,4	6,1	5,3	4,9	3,0	4,5	6,4	42,1	40,8	61,3	59,5
Tempelhof-Schöneberg	80,2	8,7	1,5	5,0	4,3	6,8	7,2	6,7	7,4	4,9	43,8	54,6	36,6	45,6
Neukölln	66,3	7,2	4,3	1,8	3,0	4,3	6,3	2,5	5,5	1,6	29,3	44,2	37,2	56,1
Treptow-Köpenick	60,7	6,6	6,8	1,0	0,5	1,0	1,5	3,0	1,9	2,3	18,0	29,7	42,7	70,3
Marzahn-Hellersdorf	91,3	9,9	2,1	4,4	3,8	4,8	6,1	9,2	5,4	3,6	39,4	43,2	52,0	57,0
Lichtenberg	69,1	7,5	1,9	0,5	2,9	-	6,0	1,0	3,5	1,0	16,8	24,3	52,3	75,7
Reinickendorf	51,8	5,6	5,3	2,0	3,0	4,0	1,5	2,5	2,0	5,5	25,8	49,8	26,0	50,2

1) Annahme: Ausscheiden mit 63 Jahren, Beamte der Polizei, des Kapitels hauptstadtbedingte Aufwendungen im Sicherheitsbereich, der Feuerwehr und des Justizvollzugs (ohne Justizvollzugskrankenhaus) mit 60 Jahren

2) entsprechend Personalstrukturstatistikgesetz ohne Abghs, RH, BlnBDI

3) enthält auch die Beschäftigten bzw. die Vollzeitäquivalente der Beschäftigten, die das angenommene Ausscheidensalter bereits erreicht haben, jedoch bisher nicht ausgeschieden sind

4) Anteil an den jeweils Beschäftigten bzw. den jeweiligen Vollzeitäquivalenten der Beschäftigten im September 2012

4.5.1 Prognose der bis 2019 altersbedingt¹⁾ aus dem unmittelbaren Landesdienst Berlin²⁾ ausscheidenden Beschäftigten und deren Vollzeitäquivalente in der Hauptgruppe 05 - Gesundheit, Sport, Umwelt nach Verwaltungsbereichen
- Datenbasis September 2012 -

Verwaltungsbereich	Beschäftigte bzw. VZÄ Sept. 2012		Ausscheidende . . .									Verbleibende ... im Jahr 2020	
			bis einschl. 2012 ³⁾	2013	2014	2015	2016	2017	2018	2019	insgesamt		
	absolut	in %										absolut	in % ⁴⁾

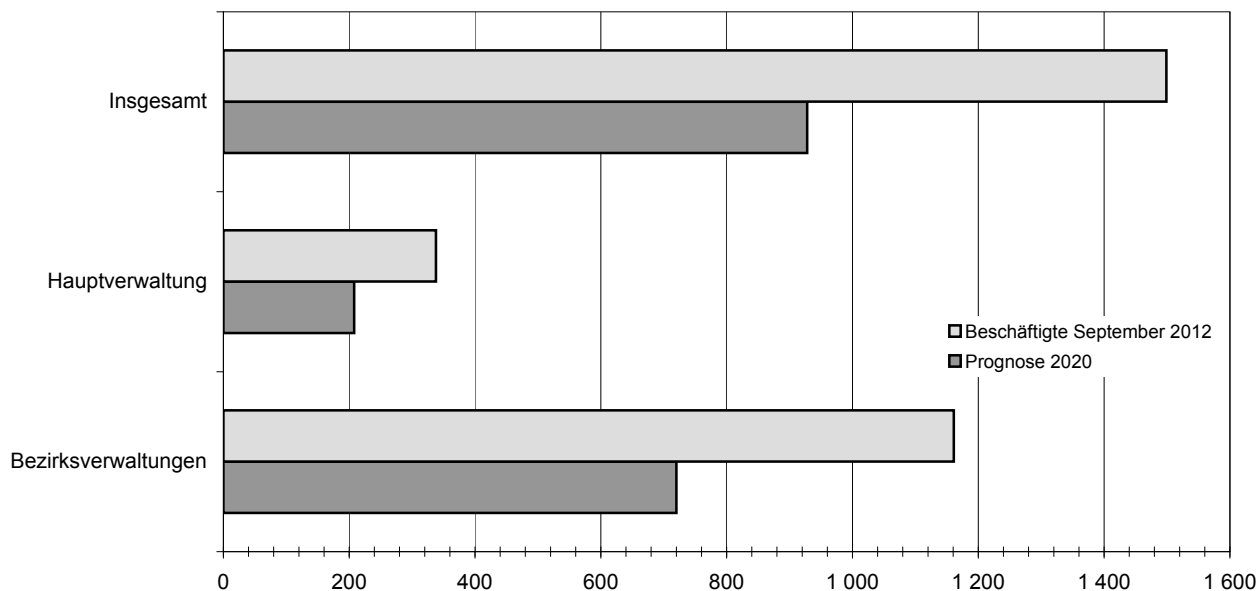
**05 - Gesundheit, Sport, Umwelt
Beschäftigte**

Insgesamt	1 499	100	100	86	72	70	58	62	60	63	571	928	100
Hauptverwaltung	338	22,5	25	13	15	19	17	16	13	12	130	208	22,4
Bezirksverwaltungen	1 161	77,5	75	73	57	51	41	46	47	51	441	720	77,6

Vollzeitäquivalente

Insgesamt	1 289,8	100	76,1	69,1	58,1	58,1	48,2	52,5	52,6	56,0	470,7	820,2	100
Hauptverwaltung	301,5	23,4	20,9	11,8	11,7	13,2	14,2	13,5	12,1	11,1	108,5	193,4	23,6
Bezirksverwaltungen	988,3	76,6	55,2	57,3	46,4	44,9	34,0	39,0	40,5	44,9	362,2	626,8	76,4

23 Beschäftigte im September 2012 und prognostizierte verbleibende Beschäftigte¹⁾ im Jahr 2020 in der Hauptgruppe 05 - Gesundheit, Sport, Umwelt nach Verwaltungsbereichen



1) Annahme: Ausscheiden mit 63 Jahren, Beamte der Polizei, des Kapitels hauptstadtbedingte Aufwendungen im Sicherheitsbereich, der Feuerwehr und des Justizvollzugs (ohne Justizvollzugskrankenhaus) mit 60 Jahren

2) entsprechend Personalstrukturstatistikgesetz ohne Abghs, RH, BlnBDI

3) enthält auch die Beschäftigten bzw. die Vollzeitäquivalente der Beschäftigten, die das angenommene Ausscheidensalter bereits erreicht haben, jedoch bisher nicht ausgeschieden sind

4) Anteil an den Beschäftigten bzw. den jeweiligen Vollzeitäquivalenten der Beschäftigten im Jahr 2020

4.5.2 Prognose der bis 2019 altersbedingt¹⁾ aus dem unmittelbaren Landesdienst Berlin²⁾ ausscheidenden Beschäftigten und deren Vollzeitäquivalente in der Hauptgruppe 05 - Gesundheit, Sport, Umwelt nach Einzelplänen und Bezirken

- Datenbasis September 2012 -

Verwaltungsbereich --- Einzelplan --- Bezirk	Beschäftigte bzw. VZÄ Sept. 2012		Ausscheidende . . .										Verbleibende ... im Jahr 2020	
			bis einschl. 2012 ³⁾	2013	2014	2015	2016	2017	2018	2019	insgesamt			
	absolut	in %									absolut	in % ⁴⁾	absolut	in % ⁴⁾
05 - Gesundheit, Sport, Umwelt Beschäftigte														
Insgesamt	1 499	x	100	86	72	70	58	62	60	63	571	38,1	928	61,9
Hauptverwaltung insgesamt	338	100	25	13	15	19	17	16	13	12	130	38,5	208	61,5
03 - Regierende/r Bürgermeister/in	-	x	-	-	-	-	-	-	-	-	-	x	-	x
05 - Inneres und Sport	20	5,9	2	-	-	1	1	1	-	-	5	25,0	15	75,0
06 - Justiz und Verbraucherschutz (einschl. VerfGH)	72	21,3	5	3	3	3	3	3	1	2	22	30,6	50	69,4
09 - Arbeit, Integration und Frauen	5	1,5	-	-	-	-	-	-	-	-	2	40,0	3	60,0
10 - Bildung, Jugend und Wissenschaft	3	0,9	-	-	-	-	-	-	-	-	1	33,3	2	66,7
11 - Gesundheit und Soziales	131	38,8	9	5	5	6	6	7	5	3	46	35,1	85	64,9
12 - Stadtentwicklung und Umwelt	58	17,2	3	1	1	-	1	2	5	2	15	25,9	43	74,1
13 - Wirtschaft, Technologie und Forschung	-	x	-	-	-	-	-	-	-	-	-	x	-	x
15 - Finanzen	-	x	-	-	-	-	-	-	-	-	-	x	-	x
28 - Zentrale Personalangelegen- heiten - Stellenpool	49	14,5	6	2	6	9	5	5	-	-	39	79,6	10	20,4
Bezirksverwaltungen insgesamt	1 161	100	75	73	57	51	41	46	47	51	441	38,0	720	62,0
Mitte	144	12,4	13	2	8	3	7	3	4	6	46	31,9	98	68,1
Friedrichshain-Kreuzberg	100	8,6	5	6	2	2	1	3	4	4	27	27,0	73	73,0
Pankow	80	6,9	5	7	3	3	3	4	-	8	33	41,3	47	58,8
Charlottenburg-Wilmersdorf	106	9,1	9	12	8	3	5	3	5	3	48	45,3	58	54,7
Spandau	62	5,3	5	2	5	5	2	4	4	2	29	46,8	33	53,2
Steglitz-Zehlendorf	141	12,1	8	11	5	10	5	6	10	5	60	42,6	81	57,4
Tempelhof-Schöneberg	85	7,3	6	8	7	7	7	2	2	4	43	50,6	42	49,4
Neukölln	95	8,2	5	6	2	7	1	4	3	5	33	34,7	62	65,3
Treptow-Köpenick	63	5,4	4	6	4	1	2	3	2	2	24	38,1	39	61,9
Marzahn-Hellersdorf	77	6,6	6	5	1	4	-	3	5	5	29	37,7	48	62,3
Lichtenberg	106	9,1	6	4	7	2	2	4	5	2	32	30,2	74	69,8
Reinickendorf	102	8,8	3	4	5	4	6	7	3	5	37	36,3	65	63,7

Noch: 4.5.2 Prognose der bis 2019 altersbedingt¹⁾ aus dem unmittelbaren Landesdienst Berlin²⁾ ausscheidenden Beschäftigten und deren Vollzeitäquivalente in der Hauptgruppe 05 - Gesundheit, Sport, Umwelt nach Einzelplänen und Bezirken

- Datenbasis September 2012 -

Verwaltungsbereich --- Einzelplan --- Bezirk	Beschäftigte bzw. VZÄ Sept. 2012		Ausscheidende . . .										Verbleibende ... im Jahr 2020	
			bis einschl. 2012 ³⁾	2013	2014	2015	2016	2017	2018	2019	insgesamt			
	absolut	in %									absolut	in % ⁴⁾	absolut	in % ⁴⁾
05 - Gesundheit, Sport, Umwelt														
Vollzeitäquivalente														
Insgesamt	1 289,8	x	76,1	69,1	58,1	58,1	48,2	52,5	52,6	56,0	470,7	36,5	820,2	63,6
Hauptverwaltung insgesamt	301,5	100	20,9	11,8	11,7	13,2	14,2	13,5	12,1	11,1	108,5	36,0	193,4	64,1
03 - Regierende/r Bürgermeister/in	-	x	-	-	-	-	-	-	-	-	-	x	-	x
05 - Inneres und Sport	17,7	5,9	2,0	-	-	0,5	0,5	1,0	-	-	4,0	22,6	13,8	78,0
06 - Justiz und Verbraucherschutz (einschl. VerfGH)	69,0	22,9	4,5	2,8	3,0	3,0	3,0	1,0	2,0	2,0	21,3	30,9	47,8	69,3
09 - Arbeit, Integration und Frauen	4,5	1,5	-	-	-	-	-	-	-	-	2,0	44,4	2,5	55,6
10 - Bildung, Jugend und Wissenschaft	2,3	0,8	-	-	-	-	-	-	-	-	0,8	34,8	1,5	65,2
11 - Gesundheit und Soziales	118,7	39,4	8,8	5,0	4,0	5,2	5,5	6,2	4,3	3,0	42,0	35,4	76,8	64,7
12 - Stadtentwicklung und Umwelt	56,0	18,6	2,0	1,0	1,0	-	1,0	1,4	4,8	2,0	13,2	23,6	42,8	76,4
13 - Wirtschaft, Technologie und Forschung	-	x	-	-	-	-	-	-	-	-	-	x	-	x
15 - Finanzen	-	x	-	-	-	-	-	-	-	-	-	x	-	x
28 - Zentrale Personalangelegen- heiten - Stellenpool	33,3	11,0	3,6	1,0	3,7	4,5	3,4	3,9	-	-	25,2	75,7	8,2	24,6
Bezirksverwaltungen insgesamt	988,3	100	55,2	57,3	46,4	44,9	34,0	39,0	40,5	44,9	362,2	36,6	626,8	63,4
Mitte	121,4	12,3	9,3	2,0	6,3	2,3	6,3	1,9	3,6	4,8	36,5	30,1	84,8	69,9
Friedrichshain-Kreuzberg	88,4	8,9	3,6	5,5	2,0	2,0	0,5	2,1	3,8	3,8	23,3	26,4	65,2	73,8
Pankow	74,1	7,5	3,8	5,3	2,5	3,0	2,5	4,0	-	8,0	29,1	39,3	45,0	60,7
Charlottenburg-Wilmersdorf	85,4	8,6	6,7	9,4	6,2	2,8	4,0	2,0	4,5	2,0	37,6	44,0	48,0	56,2
Spandau	55,6	5,6	4,2	1,5	4,5	5,0	2,0	3,5	3,5	1,9	26,1	46,9	29,6	53,2
Steglitz-Zehlendorf	114,7	11,6	5,7	8,8	3,6	8,0	4,5	5,8	7,5	4,4	48,3	42,1	66,4	57,9
Tempelhof-Schöneberg	69,3	7,0	4,5	6,1	4,9	6,8	4,5	2,0	1,9	3,7	34,4	49,6	34,9	50,4
Neukölln	80,8	8,2	3,9	4,4	1,4	5,8	1,0	3,5	2,3	3,6	25,9	32,1	54,9	67,9
Treptow-Köpenick	55,4	5,6	2,5	4,3	3,5	1,0	1,2	3,0	2,0	1,7	19,2	34,7	36,4	65,7
Marzahn-Hellersdorf	68,8	7,0	4,1	3,2	1,0	2,9	-	2,5	5,0	5,0	23,7	34,4	45,2	65,7
Lichtenberg	92,8	9,4	4,4	2,8	6,3	2,0	2,0	3,2	4,4	1,5	26,6	28,7	66,3	71,4
Reinickendorf	81,6	8,3	2,5	4,0	4,2	3,3	5,5	5,5	2,0	4,5	31,5	38,6	50,1	61,4

1) Annahme: Ausscheiden mit 63 Jahren, Beamte der Polizei, des Kapitels hauptstadtbedingte Aufwendungen im Sicherheitsbereich, der Feuerwehr und des Justizvollzugs (ohne Justizvollzugskrankenhaus) mit 60 Jahren

2) entsprechend Personalstrukturstatistikgesetz ohne Abghs, RH, BlnBDI

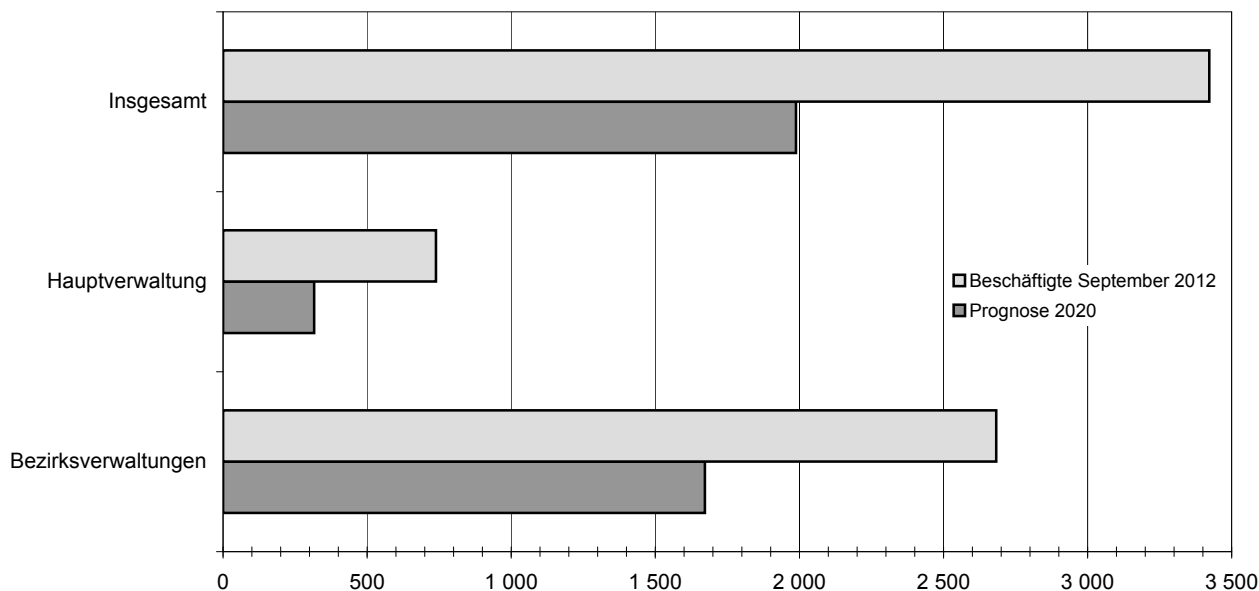
3) enthält auch die Beschäftigten bzw. die Vollzeitäquivalente der Beschäftigten, die das angenommene Ausscheidensalter bereits erreicht haben, jedoch bisher nicht ausgeschieden sind

4) Anteil an den jeweils Beschäftigten bzw. den jeweiligen Vollzeitäquivalenten der Beschäftigten im September 2012

4.6.1 Prognose der bis 2019 altersbedingt¹⁾ aus dem unmittelbaren Landesdienst Berlin²⁾ ausscheidenden Beschäftigten und deren Vollzeitäquivalente in der Hauptgruppe 06 - Jugend, Soziales nach Verwaltungsbereichen
- Datenbasis September 2012 -

Verwaltungsbereich	Beschäftigte bzw. VZÄ Sept. 2012		Ausscheidende . . .									Verbleibende ... im Jahr 2020	
			bis einschl. 2012 ³⁾	2013	2014	2015	2016	2017	2018	2019	insgesamt		
	absolut	in %										absolut	in % ⁴⁾
06 - Jugend, Soziales													
Beschäftigte													
Insgesamt	3 422	100	293	165	184	169	185	140	161	137	1 434	1 988	100
Hauptverwaltung	739	21,6	99	63	69	61	40	33	33	25	423	316	15,9
Bezirksverwaltungen	2 683	78,4	194	102	115	108	145	107	128	112	1 011	1 672	84,1
Vollzeitäquivalente													
Insgesamt	3 058,8	100	218,3	129,6	147,6	145,2	168,9	123,9	149,1	129,7	1 212,3	1 847,5	100
Hauptverwaltung	600,7	19,6	64,8	42,3	44,1	43,8	35,3	27,3	30,0	23,4	311,0	289,9	15,7
Bezirksverwaltungen	2 458,1	80,4	153,5	87,3	103,5	101,4	133,6	96,6	119,1	106,3	901,3	1 557,6	84,3

24 Beschäftigte im September 2012 und prognostizierte verbleibende Beschäftigte¹⁾ im Jahr 2020 in der Hauptgruppe 06 - Jugend, Soziales nach Verwaltungsbereichen



1) Annahme: Ausscheiden mit 63 Jahren, Beamte der Polizei, des Kapitels hauptstadtbedingte Aufwendungen im Sicherheitsbereich, der Feuerwehr und des Justizvollzugs (ohne Justizvollzugskrankenhaus) mit 60 Jahren

2) entsprechend Personalstrukturstatistikgesetz ohne Abghs, RH, BlnBDI

3) enthält auch die Beschäftigten bzw. die Vollzeitäquivalente der Beschäftigten, die das angenommene Ausscheidensalter bereits erreicht haben, jedoch bisher nicht ausgeschieden sind

4) Anteil an den Beschäftigten bzw. den jeweiligen Vollzeitäquivalenten der Beschäftigten im Jahr 2020

4.6.2 Prognose der bis 2019 altersbedingt¹⁾ aus dem unmittelbaren Landesdienst Berlin²⁾ ausscheidenden Beschäftigten und deren Vollzeitäquivalente in der Hauptgruppe 06 - Jugend, Soziales nach Einzelplänen und Bezirken
- Datenbasis September 2012 -

Verwaltungsbereich --- Einzelplan --- Bezirk	Beschäftigte bzw. VZÄ Sept. 2012		Ausscheidende . . .										Verbleibende ... im Jahr 2020	
			bis einschl. 2012 ³⁾	2013	2014	2015	2016	2017	2018	2019	insgesamt			
	absolut	in %									absolut	in % ⁴⁾	absolut	in % ⁴⁾
06 - Jugend, Soziales														
Beschäftigte														
Insgesamt	3 422	x	293	165	184	169	185	140	161	137	1 434	41,9	1 988	58,1
Hauptverwaltung insgesamt	739	100	99	63	69	61	40	33	33	25	423	57,2	316	42,8
03 - Regierende/r Bürgermeister/in	-	x	-	-	-	-	-	-	-	-	-	x	-	x
05 - Inneres und Sport	4	0,5	-	-	-	-	-	-	-	-	-	-	4	100
06 - Justiz und Verbraucherschutz (einschl. VerfGH)	165	22,3	15	-	14	10	-	8	8	5	84	50,9	81	49,1
09 - Arbeit, Integration und Frauen	3	0,4	1	-	-	-	-	-	-	-	2	66,7	1	33,3
10 - Bildung, Jugend und Wissenschaft	299	40,5	38	12	10	13	18	13	20	16	140	46,8	159	53,2
11 - Gesundheit und Soziales	11	1,5	1	-	-	2	1	-	1	-	5	45,5	6	54,5
12 - Stadtentwicklung und Umwelt	-	x	-	-	-	-	-	-	-	-	-	x	-	x
13 - Wirtschaft, Technologie und Forschung	-	x	-	-	-	-	-	-	-	-	-	x	-	x
15 - Finanzen	-	x	-	-	-	-	-	-	-	-	-	x	-	x
28 - Zentrale Personalangelegen- heiten - Stellenpool	257	34,8	44	35	45	36	12	12	4	4	192	74,7	65	25,3
Bezirksverwaltungen insgesamt	2 683	100	194	102	115	108	145	107	128	112	1 011	37,7	1 672	62,3
Mitte	292	10,9	23	8	15	8	14	17	18	7	110	37,7	182	62,3
Friedrichshain-Kreuzberg	323	12,0	20	5	10	11	17	13	11	8	95	29,4	228	70,6
Pankow	240	8,9	13	4	5	8	9	2	14	15	70	29,2	170	70,8
Charlottenburg-Wilmersdorf	217	8,1	18	19	11	10	15	10	8	8	99	45,6	118	54,4
Spandau	195	7,3	17	7	6	9	12	8	7	11	77	39,5	118	60,5
Steglitz-Zehlendorf	196	7,3	12	8	12	12	10	7	10	10	81	41,3	115	58,7
Tempelhof-Schöneberg	238	8,9	26	17	12	8	14	8	14	10	109	45,8	129	54,2
Neukölln	234	8,7	15	8	9	4	17	9	8	6	76	32,5	158	67,5
Treptow-Köpenick	146	5,4	6	6	2	7	4	6	11	6	48	32,9	98	67,1
Marzahn-Hellersdorf	217	8,1	15	6	10	13	13	11	15	8	91	41,9	126	58,1
Lichtenberg	179	6,7	10	6	7	7	11	7	3	8	59	33,0	120	67,0
Reinickendorf	206	7,7	19	8	16	11	9	9	9	15	96	46,6	110	53,4

Noch: 4.6.2 Prognose der bis 2019 altersbedingt¹⁾ aus dem unmittelbaren Landesdienst Berlin²⁾ ausscheidenden Beschäftigten und deren Vollzeitäquivalente in der Hauptgruppe 06 - Jugend, Soziales nach Einzelplänen und Bezirken
- Datenbasis September 2012 -

Verwaltungsbereich --- Einzelplan --- Bezirk	Beschäftigte bzw. VZÄ Sept. 2012		Ausscheidende . . .										Verbleibende ... im Jahr 2020	
			bis einschl. 2012 ³⁾	2013	2014	2015	2016	2017	2018	2019	insgesamt			
											absolut	in %	absolut	in % ⁴⁾
06 - Jugend, Soziales														
Vollzeitäquivalente														
Insgesamt	3 058,8	x	218,3	129,6	147,6	145,2	168,9	123,9	149,1	129,7	1 212,3	39,6	1 847,5	60,4
Hauptverwaltung insgesamt	600,7	100	64,8	42,3	44,1	43,8	35,3	27,3	30,0	23,4	311,0	51,8	289,9	48,3
03 - Regierende/r Bürgermeister/in	-	x	-	-	-	-	-	-	-	-	-	x	-	x
05 - Inneres und Sport	3,8	0,6	-	-	-	-	-	-	-	-	-	-	3,8	100
06 - Justiz und Verbraucherschutz (einschl. VerfGH)	157,9	26,3	12,0	-	13,3	10,0	-	8,0	7,5	5,0	79,5	50,3	78,5	49,7
09 - Arbeit, Integration und Frauen	3,0	0,5	1,0	-	-	-	-	-	-	-	2,0	66,7	1,0	33,3
10 - Bildung, Jugend und Wissenschaft	265,9	44,3	27,2	9,8	8,7	12,4	16,6	12,5	17,9	15,4	120,5	45,3	145,4	54,7
11 - Gesundheit und Soziales	10,5	1,7	1,0	-	-	2,0	1,0	-	0,8	-	4,8	45,7	5,8	55,2
12 - Stadtentwicklung und Umwelt	-	x	-	-	-	-	-	-	-	-	-	x	-	x
13 - Wirtschaft, Technologie und Forschung	-	x	-	-	-	-	-	-	-	-	-	x	-	x
15 - Finanzen	-	x	-	-	-	-	-	-	-	-	-	x	-	x
28 - Zentrale Personalangelegen- heiten - Stellenpool	159,6	26,6	23,6	16,8	22,1	19,4	8,7	6,8	3,8	3,0	104,2	65,3	55,4	34,7
Bezirksverwaltungen insgesamt	2 458,1	100	153,5	87,3	103,5	101,4	133,6	96,6	119,1	106,3	901,3	36,7	1 557,6	63,4
Mitte	261,5	10,6	15,7	6,4	12,6	7,6	11,4	14,6	17,1	6,2	91,6	35,0	169,9	65,0
Friedrichshain-Kreuzberg	297,5	12,1	17,4	3,6	7,3	10,1	16,4	10,6	10,0	7,8	83,2	28,0	214,4	72,1
Pankow	230,0	9,4	8,0	4,0	5,0	7,5	7,9	2,0	14,0	15,0	63,4	27,6	166,7	72,5
Charlottenburg-Wilmersdorf	193,0	7,9	15,2	16,5	9,5	10,0	12,0	9,1	7,5	7,5	87,3	45,2	105,7	54,8
Spandau	172,8	7,0	14,1	5,4	5,4	8,0	11,2	7,3	6,9	9,6	67,9	39,3	105,0	60,8
Steglitz-Zehlendorf	171,7	7,0	9,9	6,0	9,8	10,3	8,6	6,5	8,4	9,4	68,9	40,1	102,9	59,9
Tempelhof-Schöneberg	218,9	8,9	22,4	16,0	10,9	7,5	13,5	7,2	13,2	9,5	100,2	45,8	118,7	54,2
Neukölln	218,0	8,9	13,4	7,0	9,0	4,0	16,3	8,2	7,3	6,0	71,2	32,7	146,9	67,4
Treptow-Köpenick	137,9	5,6	3,9	5,5	2,0	6,4	4,0	6,0	10,6	5,8	44,2	32,1	93,8	68,0
Marzahn-Hellersdorf	202,2	8,2	10,3	4,4	10,0	13,0	12,5	10,5	13,8	7,5	82,0	40,6	120,4	59,5
Lichtenberg	174,2	7,1	8,3	5,5	7,0	7,0	10,8	7,0	3,0	8,0	56,6	32,5	117,7	67,6
Reinickendorf	180,4	7,3	14,9	7,0	15,0	10,0	9,0	7,6	7,3	14,0	84,8	47,0	95,5	52,9

1) Annahme: Ausscheiden mit 63 Jahren, Beamte der Polizei, des Kapitels hauptstadtbedingte Aufwendungen im Sicherheitsbereich, der Feuerwehr und des Justizvollzugs (ohne Justizvollzugskrankenhaus) mit 60 Jahren

2) entsprechend Personalstrukturstatistikgesetz ohne Abghs, RH, BlnBDI

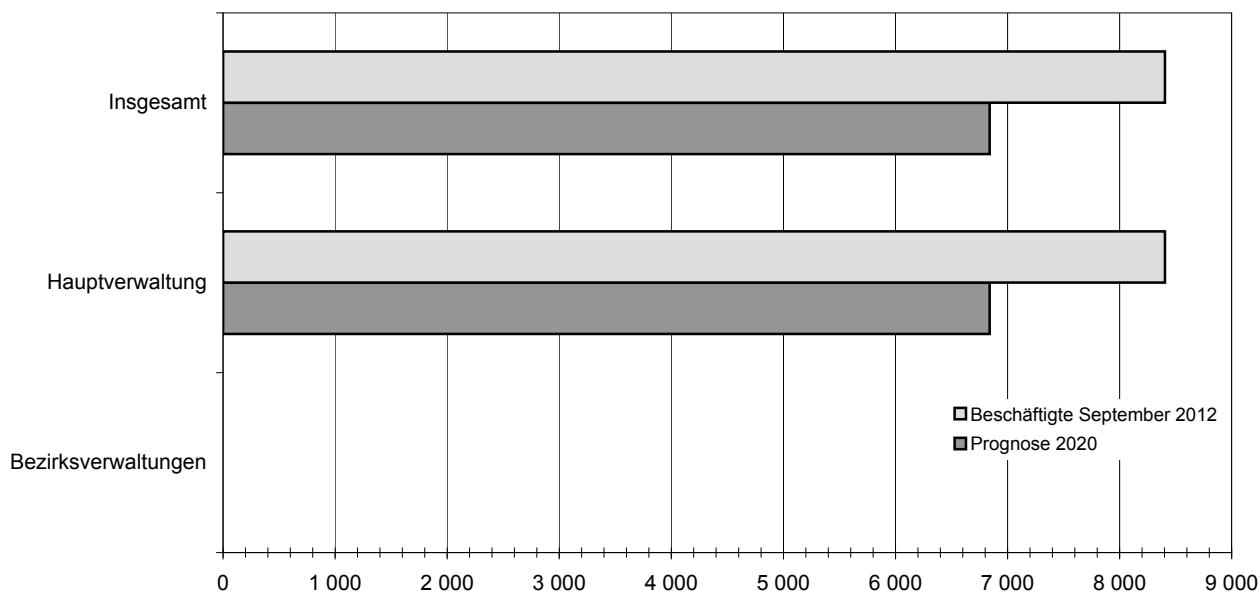
3) enthält auch die Beschäftigten bzw. die Vollzeitäquivalente der Beschäftigten, die das angenommene Ausscheidensalter bereits erreicht haben, jedoch bisher nicht ausgeschieden sind

4) Anteil an den jeweils Beschäftigten bzw. den jeweiligen Vollzeitäquivalenten der Beschäftigten im September 2012

4.7.1 Prognose der bis 2019 altersbedingt¹⁾ aus dem unmittelbaren Landesdienst Berlin²⁾ ausscheidenden Beschäftigten und deren Vollzeitäquivalente in der Hauptgruppe 07 - Rechtspflege, -schutz nach Verwaltungsbereichen
- Datenbasis September 2012 -

Verwaltungsbereich	Beschäftigte bzw. VZÄ Sept. 2012		Ausscheidende . . .									Verbleibende ... im Jahr 2020	
			absolut	in %	bis einschl. 2012 ³⁾	2013	2014	2015	2016	2017	2018		
07 - Rechtspflege, -schutz													
Beschäftigte													
Insgesamt	8 404	100	249	175	166	184	181	210	211	188	1 564	6 840	100
Hauptverwaltung	8 404	x	249	175	166	184	181	210	211	188	1 564	6 840	100
Bezirksverwaltungen	-	-	-	-	-	-	-	-	-	-	-	-	-
Vollzeitäquivalente													
Insgesamt	8 040,8	100	229,4	164,5	158,7	179,3	177,2	206,2	205,4	183,3	1 504,0	6 537,0	100
Hauptverwaltung	8 040,8	x	229,4	164,5	158,7	179,3	177,2	206,2	205,4	183,3	1 504,0	6 537,0	100
Bezirksverwaltungen	-	-	-	-	-	-	-	-	-	-	-	-	-

25 Beschäftigte im September 2012 und prognostizierte verbleibende Beschäftigte¹⁾ im Jahr 2020 in der Hauptgruppe 07 - Rechtspflege, -schutz nach Verwaltungsbereichen



1) Annahme: Ausscheiden mit 63 Jahren, Beamte der Polizei, des Kapitels hauptstadtbedingte Aufwendungen im Sicherheitsbereich, der Feuerwehr und des Justizvollzugs (ohne Justizvollzugskrankenhaus) mit 60 Jahren

2) entsprechend Personalstrukturstatistikgesetz ohne Abghs, RH, BlnBDI

3) enthält auch die Beschäftigten bzw. die Vollzeitäquivalente der Beschäftigten, die das angenommene Ausscheidensalter bereits erreicht haben, jedoch bisher nicht ausgeschieden sind

4) Anteil an den Beschäftigten bzw. den jeweiligen Vollzeitäquivalenten der Beschäftigten im Jahr 2020

4.7.2 Prognose der bis 2019 altersbedingt¹⁾ aus dem unmittelbaren Landesdienst Berlin²⁾ ausscheidenden Beschäftigten und deren Vollzeitäquivalente in der Hauptgruppe 07 - Rechtspflege, -schutz nach Einzelplänen und Bezirken

- Datenbasis September 2012 -

Verwaltungsbereich --- Einzelplan --- Bezirk	Beschäftigte bzw. VZÄ Sept. 2012		Ausscheidende . . .										Verbleibende ... im Jahr 2020	
			bis einschl. 2012 ³⁾	2013	2014	2015	2016	2017	2018	2019	insgesamt			
	absolut	in %									absolut	in % ⁴⁾	absolut	in % ⁴⁾
07 - Rechtspflege, -schutz														
Beschäftigte														
Insgesamt	8 404	x	249	175	166	184	181	210	211	188	1 564	18,6	6 840	81,4
Hauptverwaltung insgesamt	8 404	100	249	175	166	184	181	210	211	188	1 564	18,6	6 840	81,4
03 - Regierende/r Bürgermeister/in	-	x	-	-	-	-	-	-	-	-	-	x	-	x
05 - Inneres und Sport	-	x	-	-	-	-	-	-	-	-	-	x	-	x
06 - Justiz und Verbraucherschutz (einschl. VerfGH)	8 202	82,7	239	167	159	179	179	204	207	183	1 517	18,5	6 685	81,5
09 - Arbeit, Integration und Frauen	195	2,3	8	8	.	5	1	5	.	.	41	21,0	154	79,0
10 - Bildung, Jugend und Wissenschaft	-	x	-	-	-	-	-	-	-	-	-	x	-	x
11 - Gesundheit und Soziales	-	x	-	-	-	-	-	-	-	-	-	x	-	x
12 - Stadtentwicklung und Umwelt	-	x	-	-	-	-	-	-	-	-	-	x	-	x
13 - Wirtschaft, Technologie und Forschung	-	x	-	-	-	-	-	-	-	-	-	x	-	x
15 - Finanzen	1	0,0	-	-	-	-	-	-	-	-	-	-	1	100
28 - Zentrale Personalangelegenheiten - Stellenpool	6	0,1	2	-	.	-	1	1	.	.	6	100	-	-
Bezirksverwaltungen insgesamt	-	-	-	-	-	-	-	-	-	-	-	-	-	-
Mitte	-	-	-	-	-	-	-	-	-	-	-	-	-	-
Friedrichshain-Kreuzberg	-	-	-	-	-	-	-	-	-	-	-	-	-	-
Pankow	-	-	-	-	-	-	-	-	-	-	-	-	-	-
Charlottenburg-Wilmersdorf	-	-	-	-	-	-	-	-	-	-	-	-	-	-
Spandau	-	-	-	-	-	-	-	-	-	-	-	-	-	-
Steglitz-Zehlendorf	-	-	-	-	-	-	-	-	-	-	-	-	-	-
Tempelhof-Schöneberg	-	-	-	-	-	-	-	-	-	-	-	-	-	-
Neukölln	-	-	-	-	-	-	-	-	-	-	-	-	-	-
Treptow-Köpenick	-	-	-	-	-	-	-	-	-	-	-	-	-	-
Marzahn-Hellersdorf	-	-	-	-	-	-	-	-	-	-	-	-	-	-
Lichtenberg	-	-	-	-	-	-	-	-	-	-	-	-	-	-
Reinickendorf	-	-	-	-	-	-	-	-	-	-	-	-	-	-

Noch: 4.7.2 Prognose der bis 2019 altersbedingt¹⁾ aus dem unmittelbaren Landesdienst Berlin²⁾ ausscheidenden Beschäftigten und deren Vollzeitäquivalente in der Hauptgruppe 07 - Rechtspflege, -schutz nach Einzelplänen und Bezirken

- Datenbasis September 2012 -

Verwaltungsbereich --- Einzelplan --- Bezirk	Beschäftigte bzw. VZÄ Sept. 2012		Ausscheidende . . .										Verbleibende ... im Jahr 2020	
			bis einschl. 2012 ³⁾	2013	2014	2015	2016	2017	2018	2019	insgesamt			
	absolut	in %									absolut	in % ⁴⁾	absolut	in % ⁴⁾
07 - Rechtspflege, -schutz														
Vollzeitäquivalente														
Insgesamt	8 040,8	x	229,4	164,5	158,7	179,3	177,2	206,2	205,4	183,3	1 504,0	18,7	6 537,0	81,3
Hauptverwaltung insgesamt	8 040,8	100	229,4	164,5	158,7	179,3	177,2	206,2	205,4	183,3	1 504,0	18,7	6 537,0	81,3
03 - Regierende/r Bürgermeister/in	-	x	-	-	-	-	-	-	-	-	-	x	-	x
05 - Inneres und Sport	-	x	-	-	-	-	-	-	-	-	-	x	-	x
06 - Justiz und Verbraucherschutz (einschl. VerfGH)	7 849,0	83,2	219,9	156,5	152,6	174,5	175,2	200,2	201,9	178,5	1 459,3	18,6	6 389,9	81,4
09 - Arbeit, Integration und Frauen	184,8	2,3	7,5	8,0	.	4,8	1,0	5,0	.	.	38,7	20,9	146,1	79,1
10 - Bildung, Jugend und Wissenschaft	-	x	-	-	-	-	-	-	-	-	-	x	-	x
11 - Gesundheit und Soziales	-	x	-	-	-	-	-	-	-	-	-	x	-	x
12 - Stadtentwicklung und Umwelt	-	x	-	-	-	-	-	-	-	-	-	x	-	x
13 - Wirtschaft, Technologie und Forschung	-	x	-	-	-	-	-	-	-	-	-	x	-	x
15 - Finanzen	1,0	0,0	-	-	-	-	-	-	-	-	-	-	1,0	100
28 - Zentrale Personalangelegenheiten - Stellenpool	6,0	0,1	2,0	-	.	-	1,0	1,0	.	.	6,0	100	-	-
Bezirksverwaltungen insgesamt	-	-	-	-	-	-	-	-	-	-	-	-	-	-
Mitte	-	-	-	-	-	-	-	-	-	-	-	-	-	-
Friedrichshain-Kreuzberg	-	-	-	-	-	-	-	-	-	-	-	-	-	-
Pankow	-	-	-	-	-	-	-	-	-	-	-	-	-	-
Charlottenburg-Wilmersdorf	-	-	-	-	-	-	-	-	-	-	-	-	-	-
Spandau	-	-	-	-	-	-	-	-	-	-	-	-	-	-
Steglitz-Zehlendorf	-	-	-	-	-	-	-	-	-	-	-	-	-	-
Tempelhof-Schöneberg	-	-	-	-	-	-	-	-	-	-	-	-	-	-
Neukölln	-	-	-	-	-	-	-	-	-	-	-	-	-	-
Treptow-Köpenick	-	-	-	-	-	-	-	-	-	-	-	-	-	-
Marzahn-Hellersdorf	-	-	-	-	-	-	-	-	-	-	-	-	-	-
Lichtenberg	-	-	-	-	-	-	-	-	-	-	-	-	-	-
Reinickendorf	-	-	-	-	-	-	-	-	-	-	-	-	-	-

1) Annahme: Ausscheiden mit 63 Jahren, Beamte der Polizei, des Kapitels hauptstadtbedingte Aufwendungen im Sicherheitsbereich, der Feuerwehr und des Justizvollzugs (ohne Justizvollzugskrankenhaus) mit 60 Jahren

2) entsprechend Personalstrukturstatistikgesetz ohne Abghs, RH, BlnBDI

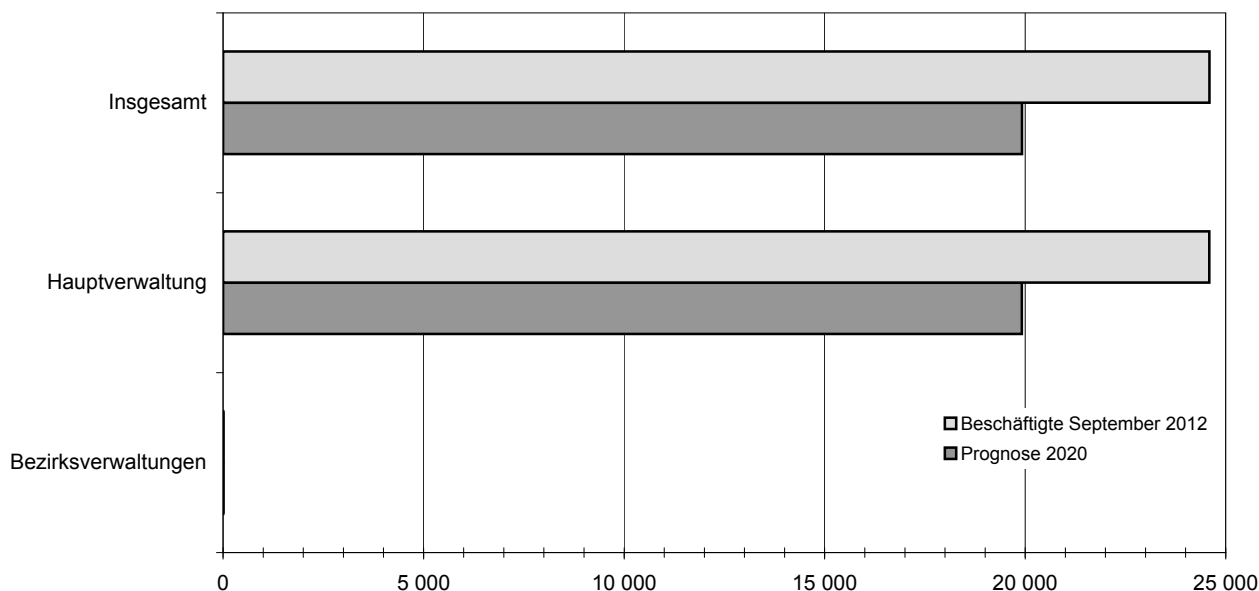
3) enthält auch die Beschäftigten bzw. die Vollzeitäquivalente der Beschäftigten, die das angenommene Ausscheidensalter bereits erreicht haben, jedoch bisher nicht ausgeschieden sind

4) Anteil an den jeweils Beschäftigten bzw. den jeweiligen Vollzeitäquivalenten der Beschäftigten im September 2012

4.8.1 Prognose der bis 2019 altersbedingt¹⁾ aus dem unmittelbaren Landesdienst Berlin²⁾ ausscheidenden Beschäftigten und deren Vollzeitäquivalente in der Hauptgruppe 08 - Sicherheit nach Verwaltungsbereichen
- Datenbasis September 2012 -

Verwaltungsbereich	Beschäftigte bzw. VZÄ Sept. 2012		Ausscheidende . . .									Verbleibende ... im Jahr 2020	
			bis einschl. 2012 ³⁾	2013	2014	2015	2016	2017	2018	2019	insgesamt		
	absolut	in %										absolut	in % ⁴⁾
08 - Sicherheit													
Beschäftigte													
Insgesamt	24 593	100	588	427	470	501	567	639	718	765	4 675	19 918	100
Hauptverwaltung	24 588	100	.	427	470	501	.	639	718	765	4 674	19 914	100
Bezirksverwaltungen	5	0,0	.	-	-	-	.	-	-	-	1	4	0,0
Vollzeitäquivalente													
Insgesamt	24 096,8	100	538,6	406,8	457,0	487,6	551,9	632,2	712,7	762,5	4 549,3	19 547,4	100
Hauptverwaltung	24 093,0	100	.	406,8	457,0	487,6	.	632,2	712,7	762,5	4 548,3	19 544,6	100
Bezirksverwaltungen	3,8	0,0	.	-	-	-	.	-	-	-	1,0	2,8	0,0

26 Beschäftigte im September 2012 und prognostizierte verbleibende Beschäftigte¹⁾ im Jahr 2020 in der Hauptgruppe 08 - Sicherheit nach Verwaltungsbereichen



1) Annahme: Ausscheiden mit 63 Jahren, Beamte der Polizei, des Kapitels hauptstadtbedingte Aufwendungen im Sicherheitsbereich, der Feuerwehr und des Justizvollzugs (ohne Justizvollzugskrankenhaus) mit 60 Jahren

2) entsprechend Personalstrukturstatistikgesetz ohne Abghs, RH, BlnBDI

3) enthält auch die Beschäftigten bzw. die Vollzeitäquivalente der Beschäftigten, die das angenommene Ausscheidensalter bereits erreicht haben, jedoch bisher nicht ausgeschieden sind

4) Anteil an den Beschäftigten bzw. den jeweiligen Vollzeitäquivalenten der Beschäftigten im Jahr 2020

4.8.2 Prognose der bis 2019 altersbedingt¹⁾ aus dem unmittelbaren Landesdienst Berlin²⁾ ausscheidenden Beschäftigten und deren Vollzeitäquivalente in der Hauptgruppe 08 - Sicherheit nach Einzelplänen und Bezirken

- Datenbasis September 2012 -

Verwaltungsbereich --- Einzelplan --- Bezirk	Beschäftigte bzw. VZÄ Sept. 2012		Ausscheidende . . .										Verbleibende ... im Jahr 2020	
			bis einschl. 2012 ³⁾	2013	2014	2015	2016	2017	2018	2019	insgesamt			
	absolut	in %									absolut	in % ⁴⁾	absolut	in % ⁴⁾
08 - Sicherheit Beschäftigte														
Insgesamt	24 593	x	588	427	470	501	567	639	718	765	4 675	19,0	19 918	81,0
Hauptverwaltung insgesamt	24 588	100	.	427	470	501	.	639	718	765	4 674	19,0	19 914	81,0
03 - Regierende/r Bürgermeister/in	-	x	-	-	-	-	-	-	-	-	-	x	-	x
05 - Inneres und Sport	24 570	99,9	587	424	470	500	565	639	717	765	4 667	19,0	19 903	81,0
06 - Justiz und Verbraucherschutz (einschl. VerfGH)	9	0,0	.	.	-	-	.	-	.	-	3	33,3	6	66,7
09 - Arbeit, Integration und Frauen	-	x	-	-	-	-	-	-	-	-	-	x	-	x
10 - Bildung, Jugend und Wissenschaft	-	x	-	-	-	-	-	-	-	-	-	x	-	x
11 - Gesundheit und Soziales	-	x	-	-	-	-	-	-	-	-	-	x	-	x
12 - Stadtentwicklung und Umwelt	-	x	-	-	-	-	-	-	-	-	-	x	-	x
13 - Wirtschaft, Technologie und Forschung	-	x	-	-	-	-	-	-	-	-	-	x	-	x
15 - Finanzen	-	x	-	-	-	-	-	-	-	-	-	x	-	x
28 - Zentrale Personalangelegenheiten - Stellenpool	9	0,0	.	.	-	1	.	-	.	-	4	44,4	5	55,6
Bezirksverwaltungen insgesamt	5	100	.	-	-	-	.	-	-	-	1	20,0	4	80,0
Mitte	-	x	-	-	-	-	-	-	-	-	-	x	-	x
Friedrichshain-Kreuzberg	-	x	-	-	-	-	-	-	-	-	-	x	-	x
Pankow	-	x	-	-	-	-	-	-	-	-	-	x	-	x
Charlottenburg-Wilmersdorf	-	x	-	-	-	-	-	-	-	-	-	x	-	x
Spandau	-	x	-	-	-	-	-	-	-	-	-	x	-	x
Steglitz-Zehlendorf	5	100	.	-	-	-	.	-	-	-	1	20,0	4	80,0
Tempelhof-Schöneberg	-	x	-	-	-	-	-	-	-	-	-	x	-	x
Neukölln	-	x	-	-	-	-	-	-	-	-	-	x	-	x
Treptow-Köpenick	-	x	-	-	-	-	-	-	-	-	-	x	-	x
Marzahn-Hellersdorf	-	x	-	-	-	-	-	-	-	-	-	x	-	x
Lichtenberg	-	x	-	-	-	-	-	-	-	-	-	x	-	x
Reinickendorf	-	x	-	-	-	-	-	-	-	-	-	x	-	x

Noch: 4.8.2 Prognose der bis 2019 altersbedingt¹⁾ aus dem unmittelbaren Landesdienst Berlin²⁾ ausscheidenden Beschäftigten und deren Vollzeitäquivalente in der Hauptgruppe 08 - Sicherheit nach Einzelplänen und Bezirken

- Datenbasis September 2012 -

Verwaltungsbereich --- Einzelplan --- Bezirk	Beschäftigte bzw. VZÄ Sept. 2012		Ausscheidende . . .										Verbleibende ... im Jahr 2020	
			bis einschl. 2012 ³⁾	2013	2014	2015	2016	2017	2018	2019	insgesamt			
	absolut	in %									absolut	in % ⁴⁾	absolut	in % ⁴⁾
08 - Sicherheit														
Vollzeitäquivalente														
Insgesamt	24 096,8	x	538,6	406,8	457,0	487,6	551,9	632,2	712,7	762,5	4 549,3	18,9	19 547,4	81,1
Hauptverwaltung insgesamt	24 093,0	100	.	406,8	457,0	487,6	.	632,2	712,7	762,5	4 548,3	18,9	19 544,6	81,1
03 - Regierende/r Bürgermeister/in	-	x	-	-	-	-	-	-	-	-	-	x	-	x
05 - Inneres und Sport	24 076,0	99,9	537,6	403,8	457,0	487,1	549,9	632,2	711,7	762,5	4 541,8	18,9	19 534,1	81,1
06 - Justiz und Verbraucherschutz (einschl. VerfGH)	9,0	0,0	.	.	-	-	.	-	.	-	3,0	33,3	6,0	66,7
09 - Arbeit, Integration und Frauen	-	x	-	-	-	-	-	-	-	-	-	x	-	x
10 - Bildung, Jugend und Wissenschaft	-	x	-	-	-	-	-	-	-	-	-	x	-	x
11 - Gesundheit und Soziales	-	x	-	-	-	-	-	-	-	-	-	x	-	x
12 - Stadtentwicklung und Umwelt	-	x	-	-	-	-	-	-	-	-	-	x	-	x
13 - Wirtschaft, Technologie und Forschung	-	x	-	-	-	-	-	-	-	-	-	x	-	x
15 - Finanzen	-	x	-	-	-	-	-	-	-	-	-	x	-	x
28 - Zentrale Personalangelegenheiten - Stellenpool	8,0	0,0	.	.	-	0,5	.	-	.	-	3,5	43,8	4,5	56,3
Bezirksverwaltungen insgesamt	3,8	100	.	-	-	-	.	-	-	-	1,0	26,3	2,8	73,7
Mitte	-	x	-	-	-	-	-	-	-	-	-	x	-	x
Friedrichshain-Kreuzberg	-	x	-	-	-	-	-	-	-	-	-	x	-	x
Pankow	-	x	-	-	-	-	-	-	-	-	-	x	-	x
Charlottenburg-Wilmersdorf	-	x	-	-	-	-	-	-	-	-	-	x	-	x
Spandau	-	x	-	-	-	-	-	-	-	-	-	x	-	x
Steglitz-Zehlendorf	3,8	100	.	-	-	-	.	-	-	-	1,0	26,3	2,8	73,7
Tempelhof-Schöneberg	-	x	-	-	-	-	-	-	-	-	-	x	-	x
Neukölln	-	x	-	-	-	-	-	-	-	-	-	x	-	x
Treptow-Köpenick	-	x	-	-	-	-	-	-	-	-	-	x	-	x
Marzahn-Hellersdorf	-	x	-	-	-	-	-	-	-	-	-	x	-	x
Lichtenberg	-	x	-	-	-	-	-	-	-	-	-	x	-	x
Reinickendorf	-	x	-	-	-	-	-	-	-	-	-	x	-	x

1) Annahme: Ausscheiden mit 63 Jahren, Beamte der Polizei, des Kapitels hauptstadtbedingte Aufwendungen im Sicherheitsbereich, der Feuerwehr und des Justizvollzugs (ohne Justizvollzugskrankenhaus) mit 60 Jahren

2) entsprechend Personalstrukturstatistikgesetz ohne Abghs, RH, BlnBDI

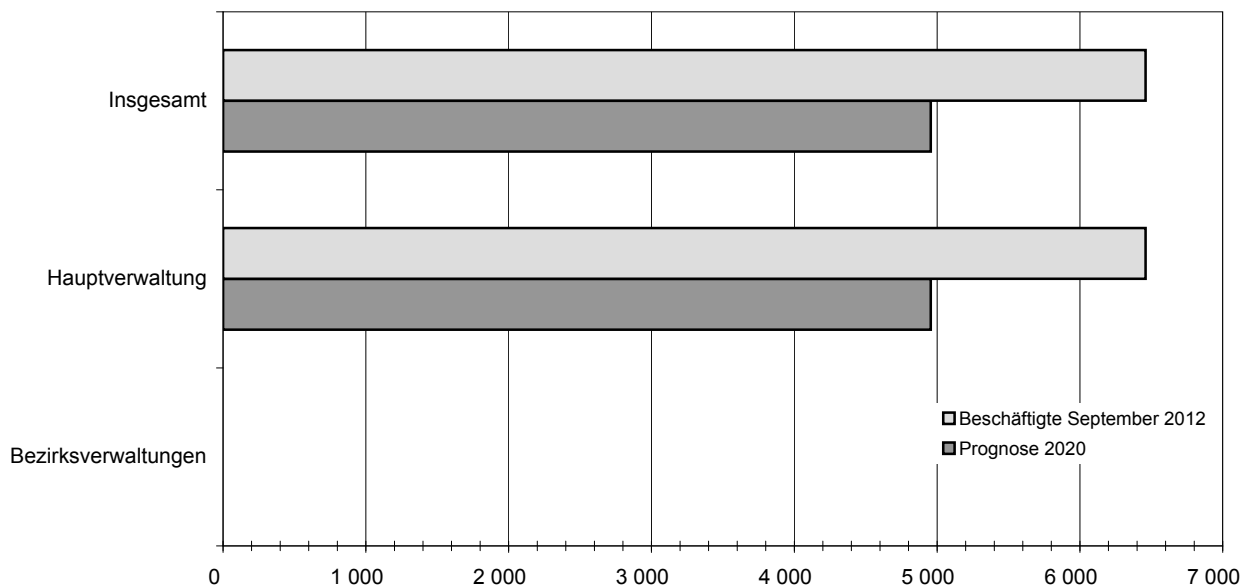
3) enthält auch die Beschäftigten bzw. die Vollzeitäquivalente der Beschäftigten, die das angenommene Ausscheidensalter bereits erreicht haben, jedoch bisher nicht ausgeschieden sind

4) Anteil an den jeweils Beschäftigten bzw. den jeweiligen Vollzeitäquivalenten der Beschäftigten im September 2012

4.9.1 Prognose der bis 2019 altersbedingt¹⁾ aus dem unmittelbaren Landesdienst Berlin²⁾ ausscheidenden Beschäftigten und deren Vollzeitäquivalente in der Hauptgruppe 09 - Steuern nach Verwaltungsbereichen
- Datenbasis September 2012 -

Verwaltungsbereich	Beschäftigte bzw. VZÄ Sept. 2012		Ausscheidende . . .									Verbleibende ... im Jahr 2020	
			bis einschl. 2012 ³⁾	2013	2014	2015	2016	2017	2018	2019	insgesamt		
	absolut	in %										absolut	in % ⁴⁾
09 - Steuern													
Beschäftigte													
Insgesamt	6 460	100	191	162	139	166	191	197	212	246	1 504	4 956	100
Hauptverwaltung	6 460	x	191	162	139	166	191	197	212	246	1 504	4 956	100
Bezirksverwaltungen	-	-	-	-	-	-	-	-	-	-	-	-	-
Vollzeitäquivalente													
Insgesamt	6 128,4	100	175,9	151,1	130,5	156,7	181,1	186,6	202,9	236,8	1 421,6	4 707,0	100
Hauptverwaltung	6 128,4	x	175,9	151,1	130,5	156,7	181,1	186,6	202,9	236,8	1 421,6	4 707,0	100
Bezirksverwaltungen	-	-	-	-	-	-	-	-	-	-	-	-	-

27 Beschäftigte im September 2012 und prognostizierte verbleibende Beschäftigte¹⁾ im Jahr 2020 in der Hauptgruppe 09 - Steuern nach Verwaltungsbereichen



1) Annahme: Ausscheiden mit 63 Jahren, Beamte der Polizei, des Kapitels hauptstadtbedingte Aufwendungen im Sicherheitsbereich, der Feuerwehr und des Justizvollzugs (ohne Justizvollzugskrankenhaus) mit 60 Jahren

2) entsprechend Personalstrukturstatistikgesetz ohne Abghs, RH, BlnBDI

3) enthält auch die Beschäftigten bzw. die Vollzeitäquivalente der Beschäftigten, die das angenommene Ausscheidensalter bereits erreicht haben, jedoch bisher nicht ausgeschieden sind

4) Anteil an den Beschäftigten bzw. den jeweiligen Vollzeitäquivalenten der Beschäftigten im Jahr 2020

4.9.2 Prognose der bis 2019 altersbedingt¹⁾ aus dem unmittelbaren Landesdienst Berlin²⁾ ausscheidenden Beschäftigten und deren
Vollzeitäquivalente in der Hauptgruppe 09 - Steuern nach Einzelplänen und Bezirken
- Datenbasis September 2012 -

Verwaltungsbereich --- Einzelplan --- Bezirk	Beschäftigte bzw. VZÄ Sept. 2012		Ausscheidende . . .										Verbleibende ... im Jahr 2020	
			bis einschl. 2012 ³⁾	2013	2014	2015	2016	2017	2018	2019	insgesamt			
	absolut	in %									absolut	in % ⁴⁾	absolut	in % ⁴⁾
09 - Steuern Beschäftigte														
Insgesamt	6 460	x	191	162	139	166	191	197	212	246	1 504	23,3	4 956	76,7
Hauptverwaltung insgesamt	6 460	100	191	162	139	166	191	197	212	246	1 504	23,3	4 956	76,7
03 - Regierende/r Bürgermeister/in	-	x	-	-	-	-	-	-	-	-	-	x	-	x
05 - Inneres und Sport	-	x	-	-	-	-	-	-	-	-	-	x	-	x
06 - Justiz und Verbraucherschutz (einschl. VerfGH)	-	x	-	-	-	-	-	-	-	-	-	x	-	x
09 - Arbeit, Integration und Frauen	-	x	-	-	-	-	-	-	-	-	-	x	-	x
10 - Bildung, Jugend und Wissenschaft	-	x	-	-	-	-	-	-	-	-	-	x	-	x
11 - Gesundheit und Soziales	-	x	-	-	-	-	-	-	-	-	-	x	-	x
12 - Stadtentwicklung und Umwelt	-	x	-	-	-	-	-	-	-	-	-	x	-	x
13 - Wirtschaft, Technologie und Forschung	-	x	-	-	-	-	-	-	-	-	-	x	-	x
15 - Finanzen	6 451	99,9	190	162	139	165	189	197	210	246	1 498	23,2	4 953	76,8
28 - Zentrale Personalangelegen- heiten - Stellenpool	9	0,1	1	-	-	1	2	-	2	-	6	66,7	3	33,3
Bezirksverwaltungen insgesamt	-	-	-	-	-	-	-	-	-	-	-	-	-	-
Mitte	-	-	-	-	-	-	-	-	-	-	-	-	-	-
Friedrichshain-Kreuzberg	-	-	-	-	-	-	-	-	-	-	-	-	-	-
Pankow	-	-	-	-	-	-	-	-	-	-	-	-	-	-
Charlottenburg-Wilmersdorf	-	-	-	-	-	-	-	-	-	-	-	-	-	-
Spandau	-	-	-	-	-	-	-	-	-	-	-	-	-	-
Steglitz-Zehlendorf	-	-	-	-	-	-	-	-	-	-	-	-	-	-
Tempelhof-Schöneberg	-	-	-	-	-	-	-	-	-	-	-	-	-	-
Neukölln	-	-	-	-	-	-	-	-	-	-	-	-	-	-
Treptow-Köpenick	-	-	-	-	-	-	-	-	-	-	-	-	-	-
Marzahn-Hellersdorf	-	-	-	-	-	-	-	-	-	-	-	-	-	-
Lichtenberg	-	-	-	-	-	-	-	-	-	-	-	-	-	-
Reinickendorf	-	-	-	-	-	-	-	-	-	-	-	-	-	-

Noch: 4.9.2 Prognose der bis 2019 altersbedingt¹⁾ aus dem unmittelbaren Landesdienst Berlin²⁾ ausscheidenden Beschäftigten und deren Vollzeitäquivalente in der Hauptgruppe 09 - Steuern nach Einzelplänen und Bezirken

- Datenbasis September 2012 -

Verwaltungsbereich --- Einzelplan --- Bezirk	Beschäftigte bzw. VZÄ Sept. 2012		Ausscheidende . . .										Verbleibende ... im Jahr 2020	
			bis einschl. 2012 ³⁾	2013	2014	2015	2016	2017	2018	2019	insgesamt			
	absolut	in %									absolut	in % ⁴⁾	absolut	in % ⁴⁾
09 - Steuern														
Vollzeitäquivalente														
Insgesamt	6 128,4	x	175,9	151,1	130,5	156,7	181,1	186,6	202,9	236,8	1 421,6	23,2	4 707,0	76,8
Hauptverwaltung insgesamt	6 128,4	100	175,9	151,1	130,5	156,7	181,1	186,6	202,9	236,8	1 421,6	23,2	4 707,0	76,8
03 - Regierende/r Bürgermeister/in	-	x	-	-	-	-	-	-	-	-	-	x	-	x
05 - Inneres und Sport	-	x	-	-	-	-	-	-	-	-	-	x	-	x
06 - Justiz und Verbraucherschutz (einschl. VerfGH)	-	x	-	-	-	-	-	-	-	-	-	x	-	x
09 - Arbeit, Integration und Frauen	-	x	-	-	-	-	-	-	-	-	-	x	-	x
10 - Bildung, Jugend und Wissenschaft	-	x	-	-	-	-	-	-	-	-	-	x	-	x
11 - Gesundheit und Soziales	-	x	-	-	-	-	-	-	-	-	-	x	-	x
12 - Stadtentwicklung und Umwelt	-	x	-	-	-	-	-	-	-	-	-	x	-	x
13 - Wirtschaft, Technologie und Forschung	-	x	-	-	-	-	-	-	-	-	-	x	-	x
15 - Finanzen	6 122,5	99,9	174,9	151,1	130,5	156,2	180,4	186,6	201,4	236,8	1 417,9	23,2	4 704,7	76,8
28 - Zentrale Personalangelegenheiten - Stellenpool	5,9	0,1	1,0	-	-	0,5	0,7	-	1,5	-	3,7	62,7	2,3	39,0
Bezirksverwaltungen insgesamt	-	-	-	-	-	-	-	-	-	-	-	-	-	-
Mitte	-	-	-	-	-	-	-	-	-	-	-	-	-	-
Friedrichshain-Kreuzberg	-	-	-	-	-	-	-	-	-	-	-	-	-	-
Pankow	-	-	-	-	-	-	-	-	-	-	-	-	-	-
Charlottenburg-Wilmersdorf	-	-	-	-	-	-	-	-	-	-	-	-	-	-
Spandau	-	-	-	-	-	-	-	-	-	-	-	-	-	-
Steglitz-Zehlendorf	-	-	-	-	-	-	-	-	-	-	-	-	-	-
Tempelhof-Schöneberg	-	-	-	-	-	-	-	-	-	-	-	-	-	-
Neukölln	-	-	-	-	-	-	-	-	-	-	-	-	-	-
Treptow-Köpenick	-	-	-	-	-	-	-	-	-	-	-	-	-	-
Marzahn-Hellersdorf	-	-	-	-	-	-	-	-	-	-	-	-	-	-
Lichtenberg	-	-	-	-	-	-	-	-	-	-	-	-	-	-
Reinickendorf	-	-	-	-	-	-	-	-	-	-	-	-	-	-

1) Annahme: Ausscheiden mit 63 Jahren, Beamte der Polizei, des Kapitels hauptstadtbedingte Aufwendungen im Sicherheitsbereich, der Feuerwehr und des Justizvollzugs (ohne Justizvollzugskrankenhaus) mit 60 Jahren

2) entsprechend Personalstrukturstatistikgesetz ohne Abghs, RH, BlnBDI

3) enthält auch die Beschäftigten bzw. die Vollzeitäquivalente der Beschäftigten, die das angenommene Ausscheidensalter bereits erreicht haben, jedoch bisher nicht ausgeschieden sind

4) Anteil an den jeweils Beschäftigten bzw. den jeweiligen Vollzeitäquivalenten der Beschäftigten im September 2012