

**Altersstruktur  
der Beschäftigten im unmittelbaren Landesdienst Berlin  
im Januar 2014**

## Impressum

### Herausgeber

Statistikstelle Personal  
bei der Senatsverwaltung für Finanzen  
PStat  
Klosterstraße 59  
10179 Berlin

Monika Randow  
Telefon 030 9020 - 2137  
Telefax 030 9020 - 2658  
E-Mail [monika.randow@senfin.berlin.de](mailto:monika.randow@senfin.berlin.de)

### © Statistikstelle Personal bei der Senatsverwaltung für Finanzen

Für nichtgewerbliche Zwecke sind Vervielfältigung und unentgeltliche Verbreitung, auch auszugsweise, mit Quellenangabe gestattet.

### Statistikstelle Personal bei der Senatsverwaltung für Finanzen

Für die Durchführung der Personalstrukturstatistik für den unmittelbaren Landesdienst Berlin wurde die Statistikstelle Personal bei der für die Überwachung und Steuerung der Personalausgaben zuständigen Senatsverwaltung, der Senatsverwaltung für Finanzen, eingerichtet. Sie ist entsprechend § 2 des Personalstrukturstatistikgesetzes organisatorisch, personell und räumlich von den anderen Organisationseinheiten getrennt und abgeschottet.

### Allgemeine Auskünfte

René Geister  
Telefon 030 9020 - 2273  
E-Mail [rene.geister@senfin.berlin.de](mailto:rene.geister@senfin.berlin.de)

### Fachliche Auskünfte

Denise Helterhoff  
Telefon 030 9020 - 2085  
E-Mail [denise.helterhoff@senfin.berlin.de](mailto:denise.helterhoff@senfin.berlin.de)

### Intranet

[www.verwalt-berlin.de/sen/finanzen/pstat](http://www.verwalt-berlin.de/sen/finanzen/pstat)

### Internet

<http://www.berlin.de/sen/finanzen/personal/personalstatistik/artikel.13543.php>

Die Statistikstelle Personal ist eine amtlich betraute Stelle zur Durchführung einer Landesstatistik im Sinne des § 16 Abs. 2 Landesstatistikgesetz.

Die Statistikstelle Personal ist zur Wahrung der Grundsätze der Neutralität, der Objektivität und wissenschaftlichen Unabhängigkeit bei der Erhebung, Aufbereitung, Darstellung und Analyse der Daten verpflichtet.

# Inhaltsverzeichnis

Erläuterungen	5
Abkürzungsverzeichnis	7
<b>Grafiken</b>	
1 Beschäftigte im unmittelbaren Landesdienst Berlin 1999 und 2014 nach Altersjahren	8
2.1 Beschäftigte der Berliner Hauptverwaltung im Januar 2014 nach Altersgruppen	8
2.2 Beschäftigte der Berliner Bezirksverwaltungen im Januar 2014 nach Altersgruppen	8
3 Beschäftigte im unmittelbaren Landesdienst Berlin im Januar 2014 nach Laufbahngruppen und Altersgruppen	9
4.1 Beschäftigte der Berliner Hauptverwaltung im Januar 2014 nach Laufbahngruppen	9
4.2 Beschäftigte der Berliner Bezirksverwaltungen im Januar 2014 nach Laufbahngruppen	9

## Tabellen

<b>1</b>	<b>Unmittelbarer Landesdienst Berlin</b>
----------	--

Beschäftigte/Vollzeitäquivalente des unmittelbaren Landesdienstes Berlin im Januar 2014 nach Verwaltungsbereichen ...

1.0.1 ... und Altersgruppen bzw. ausgewählten Altersjahren	12
1.0.2 ... Laufbahn- und Altersgruppen	13
1.0.3 Nachrichtlich: Beschäftigte/Vollzeitäquivalente in Ausbildung im unmittelbaren Landesdienst Berlin im Januar 2014 nach Verwaltungsbereichen	14

<b>2</b>	<b>Hauptverwaltung</b>
----------	------------------------

Beschäftigte/Vollzeitäquivalente der Hauptverwaltung im unmittelbaren Landesdienst Berlin im Januar 2014 nach Einzelplänen ...

2.0.1 ... und Altersgruppen bzw. ausgewählten Altersjahren	16
2.0.2 ... Laufbahn- und Altersgruppen	18
2.0.3 Nachrichtlich: Beschäftigte/Vollzeitäquivalente in Ausbildung im unmittelbaren Landesdienst Berlin im Januar 2014 nach Einzelplänen der Hauptverwaltung	20

Beschäftigte/Vollzeitäquivalente der Hauptverwaltung im unmittelbaren Landesdienst Berlin im Januar 2014 nach Behörden/Bereichen ...

2.1.1 ... und Altersgruppen bzw. ausgewählten Altersjahren - 03 - Regierende/r Bürgermeister/in	22
2.1.2 ... Laufbahn- und Altersgruppen - 03 - Regierende/r Bürgermeister/in	23
2.2.1 ... und Altersgruppen bzw. ausgewählten Altersjahren - 05 - Inneres und Sport	24
2.2.2 ... Laufbahn- und Altersgruppen - 05 - Inneres und Sport	25
2.3.1 ... und Altersgruppen bzw. ausgewählten Altersjahren - 06 - Justiz und Verbraucherschutz (einschl. VerfGH)	26
2.3.2 ... Laufbahn- und Altersgruppen - 06 - Justiz und Verbraucherschutz (einschl. VerfGH)	28
2.4.1 ... und Altersgruppen bzw. ausgewählten Altersjahren - 09 - Arbeit, Integration und Frauen	30
2.4.2 ... Laufbahn- und Altersgruppen - 09 - Arbeit, Integration und Frauen	31
2.5.1 ... und Altersgruppen bzw. ausgewählten Altersjahren - 10 - Bildung, Jugend und Wissenschaft	32
2.5.2 ... Laufbahn- und Altersgruppen - 10 - Bildung, Jugend und Wissenschaft	33
2.6.1 ... und Altersgruppen bzw. ausgewählten Altersjahren - 11 - Gesundheit und Soziales	34
2.6.2 ... Laufbahn- und Altersgruppen - 11 - Gesundheit und Soziales	35
2.7.1 ... und Altersgruppen bzw. ausgewählten Altersjahren - 12 - Stadtentwicklung und Umwelt	36
2.7.2 ... Laufbahn- und Altersgruppen - 12 - Stadtentwicklung und Umwelt	38
2.8.1 ... und Altersgruppen bzw. ausgewählten Altersjahren - 13 - Wirtschaft, Technologie und Forschung	40
2.8.2 ... Laufbahn- und Altersgruppen - 13 - Wirtschaft, Technologie und Forschung	41
2.9.1 ... und Altersgruppen bzw. ausgewählten Altersjahren - 15 - Finanzen	42
2.9.2 ... Laufbahn- und Altersgruppen - 15 - Finanzen	43

### 3 Bezirksverwaltungen

Beschäftigte/Vollzeitäquivalente der Bezirksverwaltungen im unmittelbaren Landesdienst Berlin im Januar 2014 nach Bezirken ...

3.0.1	... und Altersgruppen bzw. ausgewählten Altersjahren	46
3.0.2	... Laufbahn- und Altersgruppen	48
3.0.3	Nachrichtlich: Beschäftigte/Vollzeitäquivalente in Ausbildung im unmittelbaren Landesdienst Berlin im Januar 2014 nach Bezirken der Bezirksverwaltungen	50

Beschäftigte/Vollzeitäquivalente der Bezirksverwaltungen im unmittelbaren Landesdienst Berlin im Januar 2014 nach Einzelplänen ...

4.0.1	... und Altersgruppen bzw. ausgewählten Altersjahren	52
4.0.2	... Laufbahn- und Altersgruppen	54
4.0.3	Nachrichtlich: Beschäftigte/Vollzeitäquivalente in Ausbildung im unmittelbaren Landesdienst Berlin im Januar 2014 nach Einzelplänen der Bezirksverwaltungen	56
4.1.1	... und Altersgruppen bzw. ausgewählten Altersjahren - Mitte	58
4.1.2	... Laufbahn- und Altersgruppen - Mitte	60
4.2.1	... und Altersgruppen bzw. ausgewählten Altersjahren - Friedrichshain-Kreuzberg	62
4.2.2	... Laufbahn- und Altersgruppen - Friedrichshain-Kreuzberg	64
4.3.1	... und Altersgruppen bzw. ausgewählten Altersjahren - Pankow	66
4.3.2	... Laufbahn- und Altersgruppen - Pankow	68
4.4.1	... und Altersgruppen bzw. ausgewählten Altersjahren - Charlottenburg-Wilmersdorf	70
4.4.2	... Laufbahn- und Altersgruppen - Charlottenburg-Wilmersdorf	72
4.5.1	... und Altersgruppen bzw. ausgewählten Altersjahren - Spandau	74
4.5.2	... Laufbahn- und Altersgruppen - Spandau	76
4.6.1	... und Altersgruppen bzw. ausgewählten Altersjahren - Steglitz-Zehlendorf	78
4.6.2	... Laufbahn- und Altersgruppen - Steglitz-Zehlendorf	80
4.7.1	... und Altersgruppen bzw. ausgewählten Altersjahren - Tempelhof-Schöneberg	82
4.7.2	... Laufbahn- und Altersgruppen - Tempelhof-Schöneberg	84
4.8.1	... und Altersgruppen bzw. ausgewählten Altersjahren - Neukölln	86
4.8.2	... Laufbahn- und Altersgruppen - Neukölln	88
4.9.1	... und Altersgruppen bzw. ausgewählten Altersjahren - Treptow-Köpenick	90
4.9.2	... Laufbahn- und Altersgruppen - Treptow-Köpenick	92
4.10.1	... und Altersgruppen bzw. ausgewählten Altersjahren - Marzahn-Hellersdorf	94
4.10.2	... Laufbahn- und Altersgruppen - Marzahn-Hellersdorf	96
4.11.1	... und Altersgruppen bzw. ausgewählten Altersjahren - Lichtenberg	98
4.11.2	... Laufbahn- und Altersgruppen - Lichtenberg	100
4.12.1	... und Altersgruppen bzw. ausgewählten Altersjahren - Reinickendorf	102
4.12.2	... Laufbahn- und Altersgruppen - Reinickendorf	104

# Erläuterungen

## Allgemeine Hinweise

### Ziel und Zweck der Statistik

Mit diesem Bericht wird ressortübergreifend die Altersstruktur der Beschäftigten im unmittelbaren Landesdienst Berlin dargestellt. Er bildet eine Ergänzung zum Bericht „Beschäftigte im unmittelbaren Landesdienst Berlin im Januar 2014“.

### Rechtsgrundlage

Gesetz über die Statistik der Personalstruktur und der Personalkosten im unmittelbaren Landesdienst (Personalstrukturstatistikgesetz – PSSG) vom 2. Dezember 2004, GVBl., 60. Jg., Nr. 48 vom 14. Dezember 2004, S. 490.

### Datenerhebung

In den einzelnen Personalverwaltungen dezentral vorhandene Beschäftigtendaten werden in pseudonymisierter Form über eine Schnittstelle aus dem Verfahren Integrierte Personalverwaltung (IPV) monatlich an die zentrale Personalstrukturdatenbank der Statistikstelle Personal bei der Senatsverwaltung für Finanzen übergeben.

### Berichtsmonat

Januar 2014

### Periodizität

Jährlich

### Stand der Ergebnisse

In die Ergebnisse des Berichtsmonats sind die in den zwei Folgemonaten in IPV eingepflegten rückwirkenden Änderungen eingeflossen. Das heißt, Berichtsmonat und Stand liegen zwei Monate auseinander. Erst zu diesem Zeitpunkt ist ein relativ stabiler Datenstand erreicht.

### Grundgesamtheit

Die Grundgesamtheit umfasst Beschäftigte des unmittelbaren Landesdienstes, die im IPV-Abrechnungsmodul geführt werden, und zwar der

- Hauptverwaltung und der
- Bezirksverwaltungen.

Einbezogen sind die Beurlaubten und die geringfügig Beschäftigten.

Die Beschäftigten des Verfassungsgerichtshofes werden der Hauptverwaltung zugeordnet.

Nicht enthalten in der Grundgesamtheit sind die Beschäftigten

- der Verwaltung des Abgeordnetenhauses
- des Rechnungshofes
- des Berliner Beauftragten für Datenschutz und Informationsfreiheit
- der Betriebe nach § 26 LHO
- der Eigenbetriebe
- in Ausbildung.

Beschäftigte in Ausbildung werden im Bericht nachrichtlich ausgewiesen.

### Genauigkeit

Die Qualität der Personalstrukturstatistik hängt wesentlich davon ab, wie die aus IPV erhobenen Merkmale vor Ort gepflegt werden. Sofern die Merkmale bedeutsam für die Bezügezahlung sind, sind sie als zuverlässig anzusehen.

### Geheimhaltung und Datenschutz

Nach § 16 LStatG sind Einzelangaben grundsätzlich geheim zu halten, soweit durch besondere Rechtsvorschriften nichts anderes bestimmt ist.

### Zeichenerklärung

0	weniger als die Hälfte von 1 in der letzten besetzten Stelle, jedoch mehr als nichts
-	nichts vorhanden
.	Zahlenwert unbekannt oder geheim zu halten
[ ]	Zahlenwert in Klammern: Zusammenfassung mehrerer Tabellenfelder
x	Tabellenfach gesperrt, weil Aussage nicht sinnvoll
...	Angabe fällt später an
darunter davon	teilweise Ausgliederung einer Summe vollständige Aufgliederung einer Summe

## **Merkmale**

### **Alter**

Es wird das Alter ausgewiesen, das von den Beschäftigten im Berichtsjahr erreicht wird.

### **Behörde/Bereich**

Gliederungsebene unterhalb des Einzelplans, gebildet aus einer systematischen Zusammenfassung von Kapiteln.

### **Einzelplan**

Oberste Gliederungsebene der Organisationsstruktur nach der Haushaltssystematik des Landes; entspricht für die Hauptverwaltung im Wesentlichen der Ressortverteilung. In den Bezirken wird hiermit die einheitliche Ämterstruktur abgebildet.

### **Laufbahngruppe**

Die Einteilung in Laufbahngruppen erfolgt nach altem Recht, d.h. vor Inkrafttreten des 2. DRÄndG. Hierbei wird die Einstufung (Besoldungs- bzw. Entgeltgruppe) der oder des Beschäftigten den Laufbahngruppen wie folgt zugeordnet:

- Höherer Dienst: Sen1 - Sen3, B 2 - B 9, R 1 - R 8, A 13 - A 16 Z, C 3, außertariflich, E 13 - E 15 Ü
- Gehobener Dienst: A 13 gD - A 16 gD, A 9 - A 13 Z, E 9 - E 12, E 9c, E 9b
- Mittlerer Dienst: A 6 - A 9 Z, E 5 - E 8, E 4a - E 8a
- Einfacher Dienst: A 4 - A 6S, E 1 - E 4, E 3a

Vergütungs- bzw. Lohngruppen (z. B. bei Beschäftigten in Altersteilzeit) werden wie die vergleichbaren Entgeltgruppen behandelt.

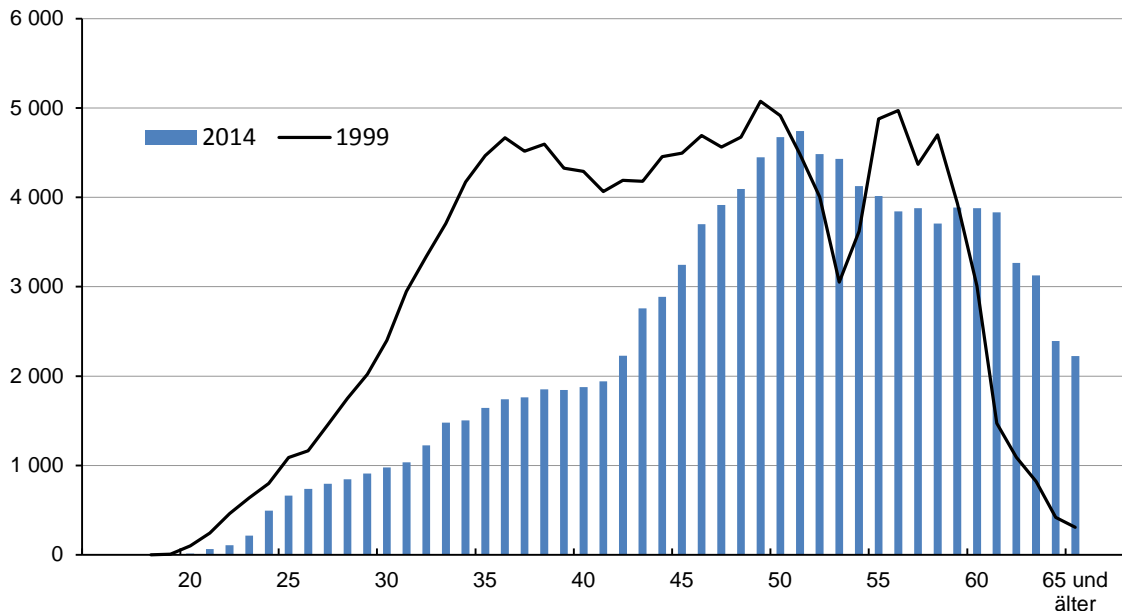
### **Vollzeitäquivalente**

Die Berechnung der Zahl der Vollzeitäquivalente erfolgt durch Aufsummieren der individuellen Arbeitszeitfaktoren der Beschäftigten. Auftretende Abweichungen sind auf Rundungen bzw. auf die Aufsummierung zu unterschiedlichen Aggregations Ebenen zurückzuführen.

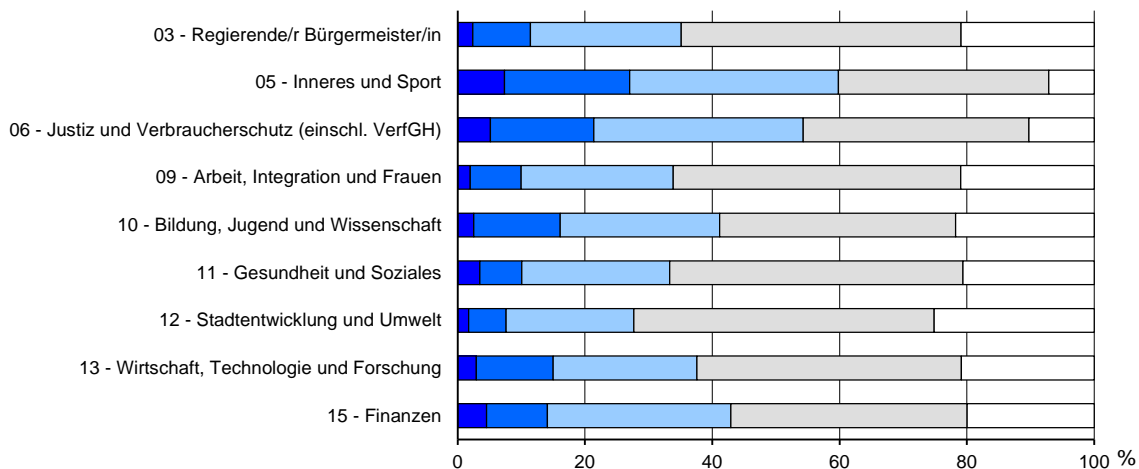
## Abkürzungsverzeichnis

Abghs	Abgeordnetenhaus
Allg.	Allgemeine
BA	Bezirksamt
BB	Berlin-Brandenburg
BInBDI	Berliner Beauftragter für Datenschutz und Informationsfreiheit
BV	Bezirksverordnete
DRÄndG	Dienstrechtsänderungsgesetz
EZeP	Ehemaliges Zentrales Personalüberhangmanagement
Fortbildungsinst.	Fortbildungsinstitut
gem.	gemeinsam
gerichtl.	gerichtlich
GVBl.	Gesetz- und Verordnungsblatt
IPV	Integrierte Personalverwaltung
Kap.	Kapitel
KMK	Kultusministerkonferenz
LABO	Landesamt für Bürger- und Ordnungsangelegenheiten
LAGeSo	Landesamt für Gesundheit und Soziales
LAGetSi	Landesamt für Arbeitsschutz, Gesundheitsschutz und technische Sicherheit
LHO	Landeshaushaltsordnung
LI	Landesinstitut
LStatG	Landesstatistikgesetz
Luftfahrtb.	Luftfahrtbehörde
LVwA	Landesverwaltungsamt
pol.	politisch
PolPräs	Der Polizeipräsident in Berlin
PSSG	Personalstrukturstatistikgesetz
PÜ	Personalüberhang
RBm	Regierende/r Bürgermeister/in
RH	Rechnungshof
S	Spitzenamt einer Laufbahngruppe
SenArbIntFrau	Senatsverwaltung für Arbeit, Integration und Frauen
SenBildJugWiss	Senatsverwaltung für Bildung, Jugend und Wissenschaft
SenFin	Senatsverwaltung für Finanzen
SenGesSoz	Senatsverwaltung für Gesundheit und Soziales
SenInnSport	Senatsverwaltung für Inneres und Sport
SenJustV	Senatsverwaltung für Justiz und Verbraucherschutz
SenStadtUm	Senatsverwaltung für Stadtentwicklung und Umwelt
sozialpäd.	sozialpädagogisch
TV	Tarifvertrag
Tech.	Technologie
VerfGH	Verfassungsgerichtshof
WASSt	Deutsche Dienststelle für die Benachrichtigung der nächsten Angehörigen von Gefallenen der ehemaligen deutschen Wehrmacht
Z	Zulage

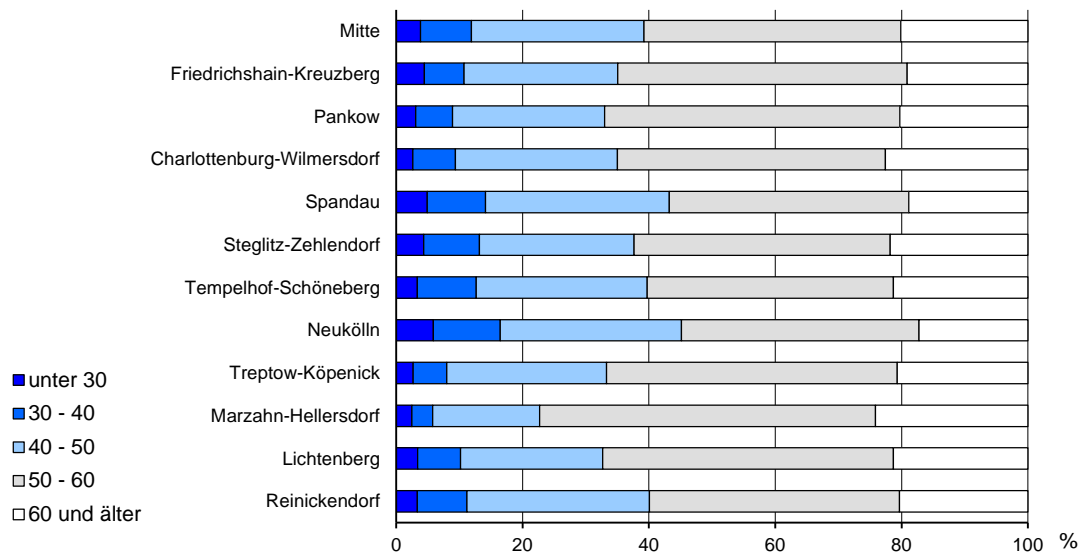
## 1 Beschäftigte im unmittelbaren Landesdienst Berlin<sup>1)</sup> 1999<sup>2)</sup> und 2014 nach Altersjahren



### 2.1 Beschäftigte der Berliner Hauptverwaltung im Januar 2014 nach Altersgruppen



### 2.2 Beschäftigte der Berliner Bezirksverwaltungen im Januar 2014 nach Altersgruppen

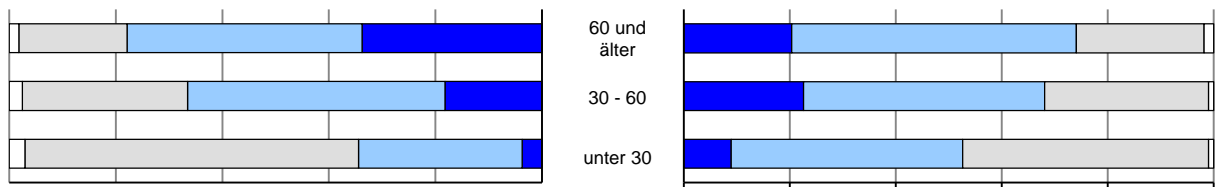


1) Bis 2003: ohne RH, BlnBDI, ab 2004: entsprechend Personalstrukturstatistikgesetz ohne Abghs, RH, BlnBDI.  
2) Der Personalbestand 1999 wurde soweit wie möglich der aktuellen Grundgesamtheit angepasst.

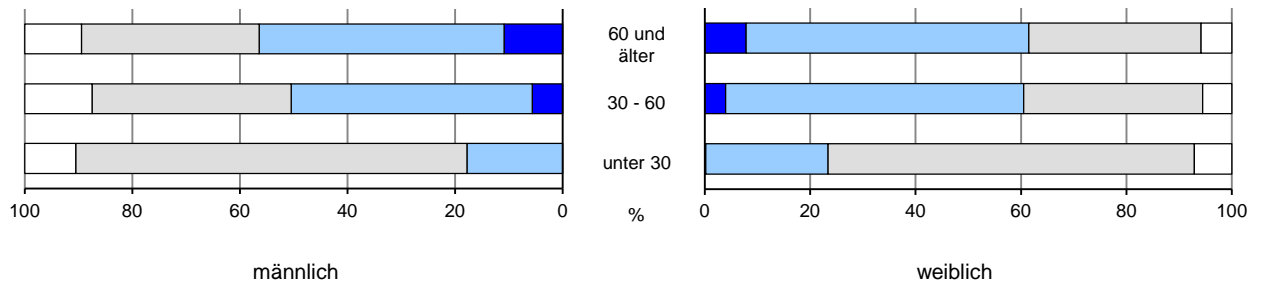


### 3 Beschäftigte im unmittelbaren Landesdienst Berlin im Januar 2014 nach Laufbahngruppen<sup>1)</sup> und Altersgruppen

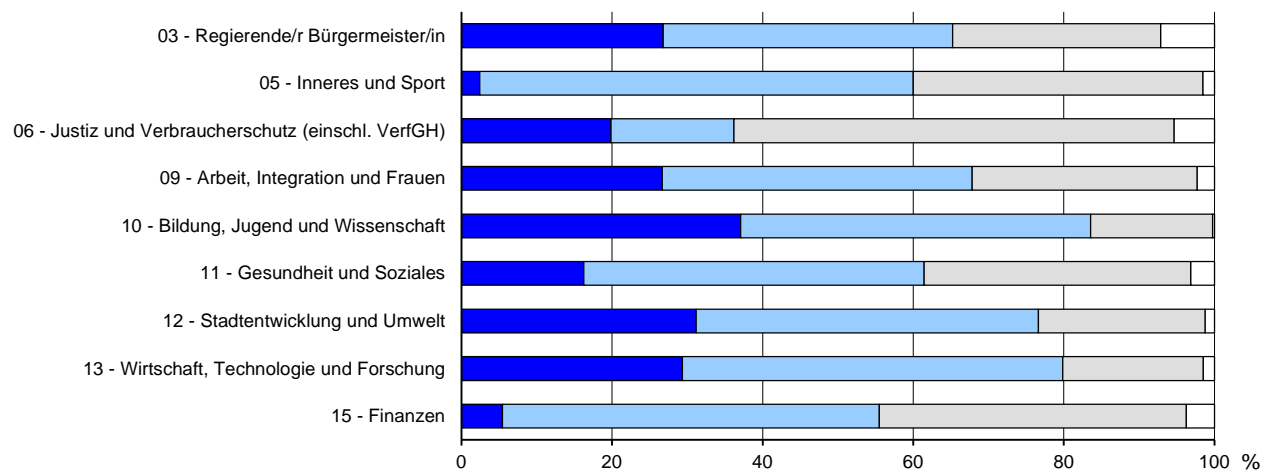
#### a) Hauptverwaltung



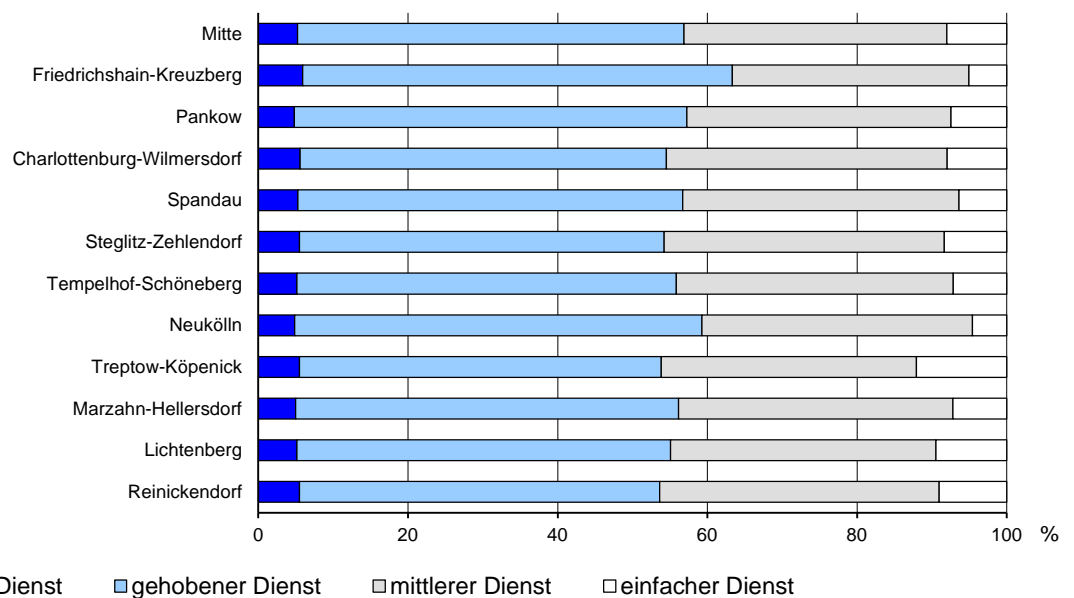
#### b) Bezirksverwaltungen



#### 4.1 Beschäftigte der Berliner Hauptverwaltung im Januar 2014 nach Laufbahngruppen<sup>1)</sup>



#### 4.2 Beschäftigte der Berliner Bezirksverwaltungen im Januar 2014 nach Laufbahngruppen<sup>1)</sup>



1) Ohne Beschäftigte, deren Einstufung nicht den aufgeführten Laufbahngruppen zugeordnet werden kann.



**Unmittelbarer Landesdienst Berlin**



1.0.1 Beschäftigte/Vollzeitäquivalente des unmittelbaren Landesdienstes Berlin im Januar 2014 nach Verwaltungsbereichen und Altersgruppen bzw. ausgewählten Altersjahren

Verwaltungsbereich	Ins- gesamt	Altersgruppe von ... bis unter ... Jahren										Durch- schnitts- alter
		unter 30	30 - 40	40 - 60	60 und älter	davon im Alter von ... Jahren						
						60	61	62	63	64	65 und älter	
<b>Beschäftigte</b>												
Insgesamt	111 512	4 850	15 057	72 890	18 715	3 878	3 831	3 265	3 127	2 391	2 223	49,3
Männlich	45 105	2 004	6 440	29 464	7 197	1 468	1 454	1 159	1 183	929	1 004	49,1
Weiblich	66 407	2 846	8 617	43 426	11 518	2 410	2 377	2 106	1 944	1 462	1 219	49,4
Hauptverwaltung	89 406	4 038	13 441	57 779	14 148	2 948	2 906	2 489	2 344	1 781	1 680	48,8
Männlich	37 786	1 740	5 920	24 621	5 505	1 149	1 146	872	870	688	780	48,6
Weiblich	51 620	2 298	7 521	33 158	8 643	1 799	1 760	1 617	1 474	1 093	900	49,0
Bezirksverwaltungen	22 106	812	1 616	15 111	4 567	930	925	776	783	610	543	51,3
Männlich	7 319	264	520	4 843	1 692	319	308	287	313	241	224	51,8
Weiblich	14 787	548	1 096	10 268	2 875	611	617	489	470	369	319	51,1
<b>Vollzeitäquivalente</b>												
Insgesamt	104 358,5	4 703,6	14 109,3	69 112,1	16 433,6	3 567,8	3 483,9	2 866,4	2 706,3	2 050,0	1 759,2	x
Männlich	44 012,3	1 961,7	6 323,5	29 080,4	6 646,7	1 413,2	1 393,0	1 080,5	1 074,8	848,8	836,4	x
Weiblich	60 346,3	2 741,9	7 785,8	40 031,7	9 786,7	2 154,6	2 090,8	1 785,9	1 631,5	1 201,2	922,7	x
Hauptverwaltung	84 043,0	3 907,2	12 596,1	54 873,7	12 666,2	2 754,5	2 684,8	2 220,5	2 072,5	1 583,1	1 350,8	x
Männlich	36 978,3	1 699,3	5 811,5	24 321,3	5 146,2	1 116,6	1 108,4	825,3	804,8	642,3	648,8	x
Weiblich	47 064,7	2 207,8	6 784,6	30 552,4	7 519,8	1 637,9	1 576,4	1 395,2	1 267,6	940,7	702,0	x
Bezirksverwaltungen	20 315,5	796,4	1 513,3	14 238,4	3 767,5	813,3	799,1	645,9	633,8	467,0	408,4	x
Männlich	7 033,9	262,4	512,0	4 759,2	1 500,4	296,6	284,6	255,2	269,9	206,5	187,6	x
Weiblich	13 281,6	534,1	1 001,3	9 479,3	2 267,1	516,7	514,5	390,7	363,9	260,5	220,8	x

1.0.2 Beschäftigte/Vollzeitäquivalente des unmittelbaren Landesdienstes Berlin im Januar 2014 nach Verwaltungsbereichen, Laufbahn- und Altersgruppen

Verwaltungsbereich	Ins- gesamt <sup>1)</sup>	Darunter Laufbahngruppen nach Altersgruppen von ... bis unter ... Jahren															
		höherer Dienst				gehobener Dienst				mittlerer Dienst				einfacher Dienst			
		ins- gesamt	unter 30	30 - 60	60 und älter	ins- gesamt	unter 30	30 - 60	60 und älter	ins- gesamt	unter 30	30 - 60	60 und älter	ins- gesamt	unter 30	30 - 60	60 und älter

**Beschäftigte**

Insgesamt	111 512	19 795	268	15 499	4 028	53 167	1 692	42 102	9 373	35 270	2 702	27 870	4 698	3 174	137	2 438	599
Männlich	45 105	7 963	64	5 857	2 042	20 935	578	17 164	3 193	14 401	1 274	11 449	1 678	1 773	76	1 422	275
Weiblich	66 407	11 832	204	9 642	1 986	32 232	1 114	24 938	6 180	20 869	1 428	16 421	3 020	1 401	61	1 016	324
<b>Hauptverwaltung</b>	<b>89 406</b>	<b>18 628</b>	<b>267</b>	<b>14 743</b>	<b>3 618</b>	<b>41 868</b>	<b>1 518</b>	<b>33 283</b>	<b>7 067</b>	<b>27 365</b>	<b>2 130</b>	<b>22 032</b>	<b>3 203</b>	<b>1 464</b>	<b>73</b>	<b>1 137</b>	<b>254</b>
Männlich	37 786	7 476	64	5 554	1 858	17 718	531	14 763	2 424	11 665	1 082	9 463	1 120	899	51	751	97
Weiblich	51 620	11 152	203	9 189	1 760	24 150	987	18 520	4 643	15 700	1 048	12 569	2 083	565	22	386	157
<b>Bezirksverwaltungen</b>	<b>22 106</b>	<b>1 167</b>	<b>1</b>	<b>756</b>	<b>410</b>	<b>11 299</b>	<b>174</b>	<b>8 819</b>	<b>2 306</b>	<b>7 905</b>	<b>572</b>	<b>5 838</b>	<b>1 495</b>	<b>1 710</b>	<b>64</b>	<b>1 301</b>	<b>345</b>
Männlich	7 319	487	-	303	184	3 217	47	2 401	769	2 736	192	1 986	558	874	25	671	178
Weiblich	14 787	680	1	453	226	8 082	127	6 418	1 537	5 169	380	3 852	937	836	39	630	167

**Vollzeitäquivalente**

Insgesamt	104 358,5	18 085,0	244,4	14 199,9	3 640,7	50 024,4	1 630,5	40 067,8	8 326,1	33 179,5	2 645,1	26 565,4	3 969,0	2 975,2	133,5	2 356,5	485,2
Männlich	44 012,3	7 601,6	55,2	5 657,5	1 888,9	20 475,8	560,5	16 970,4	2 945,0	14 177,8	1 258,2	11 366,7	1 552,9	1 727,0	75,8	1 398,9	252,3
Weiblich	60 346,3	10 483,4	189,2	8 542,4	1 751,8	29 548,6	1 070,0	23 097,5	5 381,1	19 001,6	1 386,8	15 198,7	2 416,1	1 248,2	57,8	957,6	232,9
<b>Hauptverwaltung</b>	<b>84 043,0</b>	<b>17 051,7</b>	<b>243,9</b>	<b>13 510,1</b>	<b>3 297,7</b>	<b>39 667,1</b>	<b>1 459,7</b>	<b>31 795,4</b>	<b>6 412,0</b>	<b>25 877,9</b>	<b>2 083,3</b>	<b>21 028,9</b>	<b>2 765,8</b>	<b>1 367,6</b>	<b>70,8</b>	<b>1 111,7</b>	<b>185,1</b>
Männlich	36 978,3	7 147,0	55,2	5 364,5	1 727,3	17 403,8	513,5	14 614,9	2 275,4	11 519,4	1 067,6	9 398,2	1 053,6	881,0	51,0	745,5	84,5
Weiblich	47 064,7	9 904,8	188,7	8 145,7	1 570,4	22 263,3	946,2	17 180,5	4 136,6	14 358,6	1 015,6	11 630,8	1 712,2	486,6	19,8	366,3	100,6
<b>Bezirksverwaltungen</b>	<b>20 315,5</b>	<b>1 033,3</b>	<b>0,5</b>	<b>689,8</b>	<b>343,0</b>	<b>10 357,3</b>	<b>170,9</b>	<b>8 272,4</b>	<b>1 914,1</b>	<b>7 301,5</b>	<b>561,8</b>	<b>5 536,5</b>	<b>1 203,3</b>	<b>1 607,6</b>	<b>62,8</b>	<b>1 244,8</b>	<b>300,1</b>
Männlich	7 033,9	454,6	-	293,0	161,6	3 072,0	47,0	2 355,4	669,6	2 658,5	190,6	1 968,5	499,3	846,0	24,8	653,5	167,8
Weiblich	13 281,6	578,6	0,5	396,8	181,4	7 285,3	123,9	5 917,0	1 244,5	4 643,1	371,2	3 567,9	703,9	761,6	38,0	591,3	132,3

1) Hierin enthalten: 106 Beschäftigte / 94,4 Vollzeitäquivalente, deren Einstufung keiner Laufbahngruppe zugeordnet werden konnte.

1.0.3 Nachrichtlich: Beschäftigte/Vollzeitäquivalente in Ausbildung im unmittelbaren Landesdienst Berlin im Januar 2014  
nach Verwaltungsbereichen

Verwaltungsbereich	In Ausbildung ...					
	Ins- gesamt	Anwärter/-innen, Referendare/ Referendarinnen	Rechts- referendare/ Rechts- referendarinnen	Auszubildende nach TV	Auszubildende mit Festbetrag	Praktikanten/ Praktikantinnen, Volontäre/ Volontärinnen

**Beschäftigte**

Insgesamt	7 927	4 434	1 540	1 757	136	60
Männlich	4 070	2 342	751	876	75	26
Weiblich	3 857	2 092	789	881	61	34
Hauptverwaltung	6 923	4 426	1 540	862	49	46
Männlich	3 685	2 337	751	565	9	23
Weiblich	3 238	2 089	789	297	40	23
Bezirksverwaltungen	1 004	8	-	895	87	14
Männlich	385	5	-	311	66	3
Weiblich	619	3	-	584	21	11

**Vollzeitäquivalente**

Insgesamt	7 913,4	4 427,0	1 540,0	1 750,6	135,8	60,0
Männlich	4 060,0	2 335,0	751,0	873,0	75,0	26,0
Weiblich	3 853,4	2 092,0	789,0	877,6	60,8	34,0
Hauptverwaltung	6 911,5	4 419,0	1 540,0	857,5	49,0	46,0
Männlich	3 675,0	2 330,0	751,0	562,0	9,0	23,0
Weiblich	3 236,5	2 089,0	789,0	295,5	40,0	23,0
Bezirksverwaltungen	1 001,8	8,0	-	893,1	86,8	14,0
Männlich	385,0	5,0	-	311,0	66,0	3,0
Weiblich	616,8	3,0	-	582,1	20,8	11,0

**Hauptverwaltung**



2.0.1 Beschäftigte/Vollzeitäquivalente der Hauptverwaltung im unmittelbaren Landesdienst Berlin im Januar 2014 nach Einzelplänen und Altersgruppen bzw. ausgewählten Altersjahren

Einzelplan	Ins- gesamt	Altersgruppe von ... bis unter ... Jahren										Durch- schnitts- alter
		unter 30	30 - 40	40 - 60	60 und älter	davon im Alter von ... Jahren						
						60	61	62	63	64	65 und älter	
<b>Hauptverwaltung</b>												
<b>Beschäftigte</b>												
Insgesamt	89 406	4 038	13 441	57 779	14 148	2 948	2 906	2 489	2 344	1 781	1 680	48,8
03 - Regierende/r Bürgermeister/in	464	11	42	314	97	12	16	9	27	17	16	51,7
05 - Inneres und Sport	28 040	2 068	5 507	18 453	2 012	609	545	262	266	190	140	45,9
06 - Justiz und Verbraucherschutz <sup>1)</sup>	9 807	504	1 592	6 702	1 009	239	218	158	146	134	114	45,9
09 - Arbeit, Integration und Frauen	653	13	52	451	137	25	19	25	23	25	20	52,0
10 - Bildung, Jugend und Wissenschaft	38 549	983	5 221	23 944	8 401	1 625	1 636	1 562	1 420	1 056	1 102	50,5
11 - Gesundheit und Soziales	1 557	54	103	1 079	321	73	55	63	56	44	30	51,7
12 - Stadtentwicklung und Umwelt	2 020	35	119	1 358	508	92	100	91	89	73	63	53,1
13 - Wirtschaft, Technologie und Forschung	407	12	49	261	85	19	17	11	13	13	12	50,8
15 - Finanzen	7 909	358	756	5 217	1 578	254	300	308	304	229	183	50,1
<b>Männlich</b>	<b>37 786</b>	<b>1 740</b>	<b>5 920</b>	<b>24 621</b>	<b>5 505</b>	<b>1 149</b>	<b>1 146</b>	<b>872</b>	<b>870</b>	<b>688</b>	<b>780</b>	<b>48,6</b>
03 - Regierende/r Bürgermeister/in	160	2	13	109	36	6	2	1	10	8	9	52,6
05 - Inneres und Sport	19 903	1 262	3 539	13 714	1 388	454	397	164	169	114	90	46,6
06 - Justiz und Verbraucherschutz <sup>1)</sup>	3 815	93	631	2 650	441	100	102	58	59	62	60	49,9
09 - Arbeit, Integration und Frauen	218	3	14	147	54	10	5	8	6	14	11	53,3
10 - Bildung, Jugend und Wissenschaft	9 545	226	1 324	5 343	2 652	417	459	480	466	348	482	51,4
11 - Gesundheit und Soziales	402	15	31	270	86	18	12	17	16	11	12	51,9
12 - Stadtentwicklung und Umwelt	1 012	19	63	636	294	50	59	50	56	43	36	53,7
13 - Wirtschaft, Technologie und Forschung	160	4	21	97	38	6	11	4	3	6	8	51,2
15 - Finanzen	2 571	116	284	1 655	516	88	99	90	85	82	72	49,9
<b>Weiblich</b>	<b>51 620</b>	<b>2 298</b>	<b>7 521</b>	<b>33 158</b>	<b>8 643</b>	<b>1 799</b>	<b>1 760</b>	<b>1 617</b>	<b>1 474</b>	<b>1 093</b>	<b>900</b>	<b>49,0</b>
03 - Regierende/r Bürgermeister/in	304	9	29	205	61	6	14	8	17	9	7	51,3
05 - Inneres und Sport	8 137	806	1 968	4 739	624	155	148	98	97	76	50	44,2
06 - Justiz und Verbraucherschutz <sup>1)</sup>	5 992	411	961	4 052	568	139	116	100	87	72	54	43,8
09 - Arbeit, Integration und Frauen	435	10	38	304	83	15	14	17	17	11	9	51,3
10 - Bildung, Jugend und Wissenschaft	29 004	757	3 897	18 601	5 749	1 208	1 177	1 082	954	708	620	50,2
11 - Gesundheit und Soziales	1 155	39	72	809	235	55	43	46	40	33	18	51,6
12 - Stadtentwicklung und Umwelt	1 008	16	56	722	214	42	41	41	33	30	27	52,6
13 - Wirtschaft, Technologie und Forschung	247	8	28	164	47	13	6	7	10	7	4	50,5
15 - Finanzen	5 338	242	472	3 562	1 062	166	201	218	219	147	111	50,2

Fußnote siehe am Ende der Tabelle



Noch: 2.0.1 Beschäftigte/Vollzeitäquivalente der Hauptverwaltung im unmittelbaren Landesdienst Berlin im Januar 2014 nach Einzelplänen und Altersgruppen bzw. ausgewählten Altersjahren

Einzelplan	Ins- gesamt	Altersgruppe von ... bis unter ... Jahren									
		unter 30	30 - 40	40 - 60	60 und älter	davon im Alter von ... Jahren					
						60	61	62	63	64	65 und älter

**Hauptverwaltung**

**Vollzeitäquivalente**

Insgesamt	84 043,0	3 907,2	12 596,1	54 873,7	12 666,2	2 754,5	2 684,8	2 220,5	2 072,5	1 583,1	1 350,8
03 - Regierende/r Bürgermeister/in	426,2	10,2	37,3	294,2	84,4	10,8	13,7	7,3	24,6	12,8	15,2
05 - Inneres und Sport	27 354,2	2 059,1	5 351,3	18 123,1	1 820,8	584,0	512,0	231,5	230,1	157,6	105,6
06 - Justiz und Verbraucherschutz <sup>1)</sup>	9 363,9	498,1	1 518,7	6 398,2	949,0	230,9	211,1	152,2	137,1	122,7	95,0
09 - Arbeit, Integration und Frauen	608,9	12,2	48,0	427,0	121,7	22,8	17,6	22,4	18,8	23,4	16,7
10 - Bildung, Jugend und Wissenschaft	35 367,1	879,6	4 660,1	22 120,1	7 707,3	1 513,6	1 528,2	1 443,8	1 321,8	992,0	907,9
11 - Gesundheit und Soziales	1 431,5	52,9	96,9	1 006,1	275,7	67,1	47,5	54,3	44,8	37,9	24,1
12 - Stadtentwicklung und Umwelt	1 874,7	33,5	113,3	1 292,9	435,1	80,4	90,3	77,5	74,0	61,4	51,5
13 - Wirtschaft, Technologie und Forschung	373,0	11,6	44,8	246,8	69,7	15,8	15,6	8,7	9,7	11,4	8,5
15 - Finanzen	7 243,6	350,0	725,7	4 965,3	1 202,6	229,2	248,7	222,8	211,6	164,0	126,3
<b>Männlich</b>	<b>36 978,3</b>	<b>1 699,3</b>	<b>5 811,5</b>	<b>24 321,3</b>	<b>5 146,2</b>	<b>1 116,6</b>	<b>1 108,4</b>	<b>825,3</b>	<b>804,8</b>	<b>642,3</b>	<b>648,8</b>
03 - Regierende/r Bürgermeister/in	152,0	2,0	12,5	105,1	32,4	6,0	2,0	0,5	8,4	6,5	9,0
05 - Inneres und Sport	19 808,0	1 261,2	3 530,8	13 685,1	1 330,8	448,8	388,8	157,2	158,2	105,5	72,3
06 - Justiz und Verbraucherschutz <sup>1)</sup>	3 785,5	92,5	628,5	2 637,2	427,3	100,0	101,8	57,4	57,0	58,3	52,8
09 - Arbeit, Integration und Frauen	212,5	3,0	14,0	145,1	50,4	9,5	5,0	8,0	4,9	13,5	9,5
10 - Bildung, Jugend und Wissenschaft	9 043,0	190,4	1 231,6	5 125,9	2 495,1	398,9	444,2	462,8	447,5	338,6	403,1
11 - Gesundheit und Soziales	388,8	14,8	31,0	264,1	79,2	18,0	11,0	15,8	14,5	9,9	10,0
12 - Stadtentwicklung und Umwelt	968,7	18,5	61,5	626,1	262,5	45,5	55,6	45,7	45,9	37,1	32,7
13 - Wirtschaft, Technologie und Forschung	152,2	4,0	20,2	95,6	32,5	4,9	10,2	4,0	2,5	5,5	5,4
15 - Finanzen	2 467,7	113,0	281,4	1 637,2	436,2	84,9	89,8	73,9	65,9	67,6	54,1
<b>Weiblich</b>	<b>47 064,7</b>	<b>2 207,8</b>	<b>6 784,6</b>	<b>30 552,4</b>	<b>7 519,8</b>	<b>1 637,9</b>	<b>1 576,4</b>	<b>1 395,2</b>	<b>1 267,6</b>	<b>940,7</b>	<b>702,0</b>
03 - Regierende/r Bürgermeister/in	274,2	8,2	24,9	189,2	52,0	4,8	11,7	6,8	16,2	6,3	6,2
05 - Inneres und Sport	7 546,3	797,9	1 820,5	4 438,0	489,9	135,1	123,2	74,3	71,9	52,1	33,3
06 - Justiz und Verbraucherschutz <sup>1)</sup>	5 578,4	405,6	890,2	3 761,0	521,6	130,9	109,3	94,8	80,0	64,4	42,2
09 - Arbeit, Integration und Frauen	396,4	9,2	34,0	281,9	71,2	13,3	12,6	14,4	13,8	9,9	7,2
10 - Bildung, Jugend und Wissenschaft	26 324,1	689,2	3 428,5	16 994,2	5 212,1	1 114,6	1 084,0	981,0	874,3	653,4	504,8
11 - Gesundheit und Soziales	1 042,7	38,2	65,9	742,0	196,6	49,1	36,5	38,5	30,3	28,0	14,2
12 - Stadtentwicklung und Umwelt	906,0	15,0	51,7	666,8	172,4	34,9	34,7	31,7	28,0	24,3	18,8
13 - Wirtschaft, Technologie und Forschung	220,8	7,6	24,7	151,3	37,3	10,9	5,4	4,7	7,3	5,9	3,1
15 - Finanzen	4 775,9	237,0	444,3	3 328,2	766,6	144,3	158,9	149,0	145,8	96,4	72,2

1) Hierin enthalten: Beschäftigte/Vollzeitäquivalente des Einzelplans 02 - Verfassungsgerichtshof

2.0.2 Beschäftigte/Vollzeitäquivalente der Hauptverwaltung im unmittelbaren Landesdienst Berlin im Januar 2014 nach Einzelplänen, Laufbahn- und Altersgruppen

Einzelplan	Insge- samt <sup>1)</sup>	Darunter Laufbahngruppen nach Altersgruppen von ... bis unter ... Jahren															
		höherer Dienst				gehobener Dienst				mittlerer Dienst				einfacher Dienst			
		ins- gesamt	unter 30	30 - 60	60 und älter	ins- gesamt	unter 30	30 - 60	60 und älter	ins- gesamt	unter 30	30 - 60	60 und älter	ins- gesamt	unter 30	30 - 60	60 und älter
<b>Hauptverwaltung</b>																	
<b>Beschäftigte</b>																	
Insgesamt	89 406	18 628	267	14 743	3 618	41 868	1 518	33 283	7 067	27 365	2 130	22 032	3 203	1 464	73	1 137	254
03 - Regierende/r Bürgermeister/in	464	124	1	99	24	178	3	131	44	128	5	100	23	33	2	25	6
05 - Inneres und Sport	28 040	684	7	599	78	16 144	794	14 417	933	10 789	1 230	8 618	941	423	37	326	60
06 - Justiz und Verbraucherschutz <sup>2)</sup>	9 807	1 944	7	1 704	233	1 598	147	1 223	228	5 719	324	4 877	518	523	26	472	25
09 - Arbeit, Integration und Frauen	653	174	-	134	40	269	2	201	66	195	11	154	30	15	-	14	1
10 - Bildung, Jugend u. Wissenschaft	38 549	14 270	243	11 166	2 861	17 897	310	12 961	4 626	6 234	376	4 965	893	96	5	70	21
11 - Gesundheit und Soziales	1 557	253	2	184	67	704	5	542	157	551	47	416	88	49	-	40	9
12 - Stadtentwicklung und Umwelt	2 020	630	3	453	174	918	7	669	242	447	25	338	84	25	-	17	8
13 - Wirtschaft, Tech. u. Forschung	407	118	1	86	31	203	4	155	44	75	6	60	9	6	-	6	-
15 - Finanzen	7 909	431	3	318	110	3 957	246	2 984	727	3 227	106	2 504	617	294	3	167	124
Männlich	37 786	7 476	64	5 554	1 858	17 718	531	14 763	2 424	11 665	1 082	9 463	1 120	899	51	751	97
03 - Regierende/r Bürgermeister/in	160	63	-	50	13	52	1	36	15	28	1	21	6	17	-	15	2
05 - Inneres und Sport	19 903	464	2	398	64	11 449	379	10 394	676	7 661	852	6 200	609	329	29	261	39
06 - Justiz und Verbraucherschutz <sup>2)</sup>	3 815	943	4	797	142	437	12	336	89	2 050	57	1 804	189	371	20	335	16
09 - Arbeit, Integration und Frauen	218	89	-	66	23	98	-	70	28	23	3	17	3	8	-	8	-
10 - Bildung, Jugend u. Wissenschaft	9 545	5 181	53	3 747	1 381	3 522	52	2 323	1 147	790	109	565	116	40	-	32	8
11 - Gesundheit und Soziales	402	96	1	65	30	187	2	144	41	89	12	66	11	30	-	26	4
12 - Stadtentwicklung und Umwelt	1 012	347	1	226	120	413	3	285	125	240	15	181	44	12	-	7	5
13 - Wirtschaft, Tech. u. Forschung	160	60	1	40	19	70	-	54	16	25	3	20	2	3	-	3	-
15 - Finanzen	2 571	233	2	165	66	1 490	82	1 121	287	759	30	589	140	89	2	64	23
Weiblich	51 620	11 152	203	9 189	1 760	24 150	987	18 520	4 643	15 700	1 048	12 569	2 083	565	22	386	157
03 - Regierende/r Bürgermeister/in	304	61	1	49	11	126	2	95	29	100	4	79	17	16	2	10	4
05 - Inneres und Sport	8 137	220	5	201	14	4 695	415	4 023	257	3 128	378	2 418	332	94	8	65	21
06 - Justiz und Verbraucherschutz <sup>2)</sup>	5 992	1 001	3	907	91	1 161	135	887	139	3 669	267	3 073	329	152	6	137	9
09 - Arbeit, Integration und Frauen	435	85	-	68	17	171	2	131	38	172	8	137	27	7	-	6	1
10 - Bildung, Jugend u. Wissenschaft	29 004	9 089	190	7 419	1 480	14 375	258	10 638	3 479	5 444	267	4 400	777	56	5	38	13
11 - Gesundheit und Soziales	1 155	157	1	119	37	517	3	398	116	462	35	350	77	19	-	14	5
12 - Stadtentwicklung und Umwelt	1 008	283	2	227	54	505	4	384	117	207	10	157	40	13	-	10	3
13 - Wirtschaft, Tech. u. Forschung	247	58	-	46	12	133	4	101	28	50	3	40	7	3	-	3	-
15 - Finanzen	5 338	198	1	153	44	2 467	164	1 863	440	2 468	76	1 915	477	205	1	103	101

Fußnoten siehe am Ende der Tabelle

Noch: 2.0.2 Beschäftigte/Vollzeitäquivalente der Hauptverwaltung im unmittelbaren Landesdienst Berlin im Januar 2014 nach Einzelplänen, Laufbahn- und Altersgruppen

Einzelplan	Insge- samt <sup>1)</sup>	Darunter Laufbahngruppen nach Altersgruppen von ... bis unter ... Jahren															
		höherer Dienst				gehobener Dienst				mittlerer Dienst				einfacher Dienst			
		ins- gesamt	unter 30	30 - 60	60 und älter	ins- gesamt	unter 30	30 - 60	60 und älter	ins- gesamt	unter 30	30 - 60	60 und älter	ins- gesamt	unter 30	30 - 60	60 und älter
<b>Hauptverwaltung</b>																	
<b>Vollzeitäquivalente</b>																	
Insgesamt	84 043,0	17 051,7	243,9	13 510,1	3 297,7	39 667,1	1 459,7	31 795,4	6 412,0	25 877,9	2 083,3	21 028,9	2 765,8	1 367,6	70,8	1 111,7	185,1
03 - Regierende/r Bürgermeister/in	426,2	118,3	1,0	94,1	23,3	162,9	2,5	121,4	39,0	117,2	5,0	94,0	18,2	26,8	1,7	21,1	4,0
05 - Inneres und Sport	27 354,2	663,2	7,0	582,0	74,2	15 762,1	789,6	14 121,4	851,0	10 517,1	1 225,7	8 447,2	844,2	411,9	36,8	323,7	51,4
06 - Justiz und Verbraucherschutz <sup>2)</sup>	9 363,9	1 825,0	6,5	1 596,1	222,4	1 513,4	146,1	1 154,7	212,7	5 489,7	319,5	4 683,2	487,0	513,5	26,0	465,6	21,9
09 - Arbeit, Integration und Frauen	608,9	166,4	-	128,4	38,1	249,5	1,4	189,3	58,9	178,8	10,8	143,6	24,3	14,1	-	13,6	0,5
10 - Bildung, Jugend u. Wissenschaft	35 367,1	12 962,1	220,9	10 132,0	2 609,2	16 638,1	265,8	12 063,4	4 308,9	5 626,3	340,7	4 515,8	769,8	88,7	3,2	66,0	19,4
11 - Gesundheit und Soziales	1 431,5	225,7	2,0	165,6	58,0	648,4	4,8	511,5	132,2	508,9	46,2	386,0	76,7	48,5	-	39,8	8,8
12 - Stadtentwicklung und Umwelt	1 874,7	587,8	2,5	427,5	157,8	843,9	6,5	636,3	201,1	420,0	24,5	326,2	69,3	23,0	-	16,2	6,9
13 - Wirtschaft, Tech. u. Forschung	373,0	110,0	1,0	80,6	28,4	186,0	4,0	147,2	34,9	67,9	6,0	55,9	5,9	5,8	-	5,8	-
15 - Finanzen	7 243,6	393,2	3,0	303,9	86,3	3 662,9	239,1	2 850,2	573,5	2 952,1	104,9	2 376,9	470,4	235,4	3,0	160,0	72,4
Männlich	36 978,3	7 147,0	55,2	5 364,5	1 727,3	17 403,8	513,5	14 614,9	2 275,4	11 519,4	1 067,6	9 398,2	1 053,6	881,0	51,0	745,5	84,5
03 - Regierende/r Bürgermeister/in	152,0	60,8	-	48,3	12,5	50,8	1,0	35,8	14,0	26,9	1,0	21,0	4,9	13,5	-	12,5	1,0
05 - Inneres und Sport	19 808,0	460,9	2,0	395,9	63,0	11 398,9	378,2	10 368,3	652,4	7 622,6	852,0	6 191,0	579,6	325,5	29,0	260,8	35,8
06 - Justiz und Verbraucherschutz <sup>2)</sup>	3 785,5	930,2	4,0	789,4	136,8	430,8	12,0	333,4	85,4	2 041,4	56,5	1 799,8	185,2	369,0	20,0	334,0	15,0
09 - Arbeit, Integration und Frauen	212,5	87,7	-	65,3	22,4	94,4	-	68,9	25,5	22,5	3,0	17,0	2,5	8,0	-	8,0	-
10 - Bildung, Jugend u. Wissenschaft	9 043,0	4 909,5	44,2	3 582,1	1 283,2	3 357,6	39,1	2 222,9	1 095,7	724,6	95,1	520,8	108,7	39,2	-	31,8	7,5
11 - Gesundheit und Soziales	388,8	91,7	1,0	62,7	28,0	179,5	1,8	140,7	37,1	87,6	12,0	65,7	10,0	30,0	-	26,0	4,0
12 - Stadtentwicklung und Umwelt	968,7	328,1	1,0	218,3	108,8	395,8	2,5	282,7	110,7	234,0	15,0	179,9	39,1	10,7	-	6,7	3,9
13 - Wirtschaft, Tech. u. Forschung	152,2	56,7	1,0	39,1	16,6	66,6	-	53,3	13,3	25,0	3,0	20,0	2,0	2,8	-	2,8	-
15 - Finanzen	2 467,7	221,3	2,0	163,4	55,9	1 429,4	79,0	1 109,1	241,3	734,7	30,0	583,1	121,6	82,3	2,0	62,9	17,4
Weiblich	47 064,7	9 904,8	188,7	8 145,7	1 570,4	22 263,3	946,2	17 180,5	4 136,6	14 358,6	1 015,6	11 630,8	1 712,2	486,6	19,8	366,3	100,6
03 - Regierende/r Bürgermeister/in	274,2	57,6	1,0	45,8	10,8	112,1	1,5	85,7	25,0	90,3	4,0	73,0	13,3	13,3	1,7	8,6	3,0
05 - Inneres und Sport	7 546,3	202,3	5,0	186,1	11,2	4 363,1	411,4	3 753,1	198,6	2 894,5	373,7	2 256,3	264,5	86,4	7,8	63,0	15,6
06 - Justiz und Verbraucherschutz <sup>2)</sup>	5 578,4	894,7	2,5	806,7	85,6	1 082,6	134,1	821,3	127,3	3 448,3	263,0	2 883,4	301,8	144,5	6,0	131,6	6,9
09 - Arbeit, Integration und Frauen	396,4	78,8	-	63,1	15,6	155,2	1,4	120,5	33,4	156,3	7,8	126,6	21,8	6,1	-	5,6	0,5
10 - Bildung, Jugend u. Wissenschaft	26 324,1	8 052,6	176,7	6 549,9	1 326,0	13 280,4	226,7	9 840,5	3 213,2	4 901,6	245,6	3 995,0	661,1	49,4	3,2	34,3	12,0
11 - Gesundheit und Soziales	1 042,7	134,0	1,0	103,0	30,0	468,9	3,0	370,8	95,1	421,3	34,2	320,4	66,8	18,5	-	13,8	4,8
12 - Stadtentwicklung und Umwelt	906,0	259,7	1,5	209,1	49,0	448,1	4,0	353,7	90,4	186,0	9,5	146,3	30,1	12,4	-	9,4	2,9
13 - Wirtschaft, Tech. u. Forschung	220,8	53,4	-	41,6	11,8	119,4	4,0	93,9	21,5	42,9	3,0	35,9	3,9	3,0	-	3,0	-
15 - Finanzen	4 775,9	171,9	1,0	140,5	30,5	2 233,5	160,1	1 741,1	332,3	2 217,5	74,9	1 793,8	348,8	153,1	1,0	97,1	55,0

1) Hierin enthalten: 81 Beschäftigte / 78,8 Vollzeitäquivalente, deren Einstufung keiner Laufbahngruppe zugeordnet werden konnte.

2) Hierin enthalten: Beschäftigte des Einzelplans 02 - Verfassungsgerichtshof.

2.0.3 Nachrichtlich: Beschäftigte/Vollzeitäquivalente in Ausbildung im unmittelbaren Landesdienst Berlin im Januar 2014 nach Einzelplänen der Hauptverwaltung

Einzelplan	In Ausbildung ...					
	Ins- gesamt	Anwärter/-innen, Referendare/ Referendarinnen	Rechts- referendare/ Rechts- referendarinnen	Auszubildende nach TV	Auszubildende mit Festbetrag	Praktikanten/ Praktikantinnen, Volontäre/ Volontärinnen

**Hauptverwaltung**

**Beschäftigte**

Insgesamt	6 923	4 426	1 540	862	49	46
03 - Regierende/r Bürgermeister/in	33	8	-	2	-	23
05 - Inneres und Sport	1 975	1 744	-	210	-	21
06 - Justiz und Verbraucherschutz <sup>1)</sup>	1 778	67	1 540	171	-	-
09 - Arbeit, Integration und Frauen	-	-	-	-	-	-
10 - Bildung, Jugend und Wissenschaft	2 405	1 914	-	442	49	-
11 - Gesundheit und Soziales	-	-	-	-	-	-
12 - Stadtentwicklung und Umwelt	39	-	-	37	-	2
13 - Wirtschaft, Technologie und Forschung	-	-	-	-	-	-
15 - Finanzen	693	693	-	-	-	-
<b>Männlich</b>	<b>3 685</b>	<b>2 337</b>	<b>751</b>	<b>565</b>	<b>9</b>	<b>23</b>
03 - Regierende/r Bürgermeister/in	7	2	-	2	-	3
05 - Inneres und Sport	1 512	1 401	-	92	-	19
06 - Justiz und Verbraucherschutz <sup>1)</sup>	803	15	751	37	-	-
09 - Arbeit, Integration und Frauen	-	-	-	-	-	-
10 - Bildung, Jugend und Wissenschaft	991	568	-	414	9	-
11 - Gesundheit und Soziales	-	-	-	-	-	-
12 - Stadtentwicklung und Umwelt	21	-	-	20	-	1
13 - Wirtschaft, Technologie und Forschung	-	-	-	-	-	-
15 - Finanzen	351	351	-	-	-	-
<b>Weiblich</b>	<b>3 238</b>	<b>2 089</b>	<b>789</b>	<b>297</b>	<b>40</b>	<b>23</b>
03 - Regierende/r Bürgermeister/in	26	6	-	-	-	20
05 - Inneres und Sport	463	343	-	118	-	2
06 - Justiz und Verbraucherschutz <sup>1)</sup>	975	52	789	134	-	-
09 - Arbeit, Integration und Frauen	-	-	-	-	-	-
10 - Bildung, Jugend und Wissenschaft	1 414	1 346	-	28	40	-
11 - Gesundheit und Soziales	-	-	-	-	-	-
12 - Stadtentwicklung und Umwelt	18	-	-	17	-	1
13 - Wirtschaft, Technologie und Forschung	-	-	-	-	-	-
15 - Finanzen	342	342	-	-	-	-

Fußnote siehe am Ende der Tabelle

Noch: 2.0.3 Nachrichtlich: Beschäftigte/Vollzeitäquivalente in Ausbildung im unmittelbaren Landesdienst Berlin im Januar 2014 nach Einzelplänen der Hauptverwaltung

Einzelplan	In Ausbildung ...					
	Ins- gesamt	Anwärter/-innen, Referendare/ Referendarinnen	Rechts- referendare/ Rechts- referendarinnen	Auszubildende nach TV	Auszubildende mit Festbetrag	Praktikanten/ Praktikantinnen, Volontäre/ Volontärinnen
<b>Hauptverwaltung</b>						
<b>Vollzeitäquivalente</b>						
Insgesamt	6 911,5	4 419,0	1 540,0	857,5	49,0	46,0
03 - Regierende/r Bürgermeister/in	33,0	8,0	-	2,0	-	23,0
05 - Inneres und Sport	1 974,5	1 744,0	-	209,5	-	21,0
06 - Justiz und Verbraucherschutz <sup>1)</sup>	1 773,0	66,0	1 540,0	167,0	-	-
09 - Arbeit, Integration und Frauen	-	-	-	-	-	-
10 - Bildung, Jugend und Wissenschaft	2 405,0	1 914,0	-	442,0	49,0	-
11 - Gesundheit und Soziales	-	-	-	-	-	-
12 - Stadtentwicklung und Umwelt	39,0	-	-	37,0	-	2,0
13 - Wirtschaft, Technologie und Forschung	-	-	-	-	-	-
15 - Finanzen	687,0	687,0	-	-	-	-
<b>Männlich</b>	<b>3 675,0</b>	<b>2 330,0</b>	<b>751,0</b>	<b>562,0</b>	<b>9,0</b>	<b>23,0</b>
03 - Regierende/r Bürgermeister/in	7,0	2,0	-	2,0	-	3,0
05 - Inneres und Sport	1 512,0	1 401,0	-	92,0	-	19,0
06 - Justiz und Verbraucherschutz <sup>1)</sup>	799,0	14,0	751,0	34,0	-	-
09 - Arbeit, Integration und Frauen	-	-	-	-	-	-
10 - Bildung, Jugend und Wissenschaft	991,0	568,0	-	414,0	9,0	-
11 - Gesundheit und Soziales	-	-	-	-	-	-
12 - Stadtentwicklung und Umwelt	21,0	-	-	20,0	-	1,0
13 - Wirtschaft, Technologie und Forschung	-	-	-	-	-	-
15 - Finanzen	345,0	345,0	-	-	-	-
<b>Weiblich</b>	<b>3 236,5</b>	<b>2 089,0</b>	<b>789,0</b>	<b>295,5</b>	<b>40,0</b>	<b>23,0</b>
03 - Regierende/r Bürgermeister/in	26,0	6,0	-	-	-	20,0
05 - Inneres und Sport	462,5	343,0	-	117,5	-	2,0
06 - Justiz und Verbraucherschutz <sup>1)</sup>	974,0	52,0	789,0	133,0	-	-
09 - Arbeit, Integration und Frauen	-	-	-	-	-	-
10 - Bildung, Jugend und Wissenschaft	1 414,0	1 346,0	-	28,0	40,0	-
11 - Gesundheit und Soziales	-	-	-	-	-	-
12 - Stadtentwicklung und Umwelt	18,0	-	-	17,0	-	1,0
13 - Wirtschaft, Technologie und Forschung	-	-	-	-	-	-
15 - Finanzen	342,0	342,0	-	-	-	-

1) Hierin enthalten: Beschäftigte/Vollzeitäquivalente des Einzelplans 02 - Verfassungsgerichtshof

2.1.1 Beschäftigte/Vollzeitäquivalente der Hauptverwaltung im unmittelbaren Landesdienst Berlin im Januar 2014 nach  
Behörden/Bereichen und Altersgruppen bzw. ausgewählten Altersjahren  
03 - Regierende/r Bürgermeister/in

Behörde / Bereich	Ins- gesamt	Altersgruppe von ... bis unter ... Jahren										Durch- schnitts- alter
		unter 30	30 - 40	40 - 60	60 und älter	davon im Alter von ... Jahren						
						60	61	62	63	64	65 und älter	
<b>03 - Regierende/r Bürgermeister/in</b>												
<b>Beschäftigte</b>												
Insgesamt	464	11	42	314	97	12	16	9	27	17	16	51,7
RBm - Senatskanzlei - außer Kultur	211	6	19	140	46	5	6	2	17	7	9	51,4
RBm - Senatskanzlei - Kultur	253	5	23	174	51	7	10	7	10	10	7	52,0
Männlich	160	2	13	109	36	6	2	1	10	8	9	52,6
RBm - Senatskanzlei - außer Kultur	75	-	8	47	20	4	1	-	5	5	5	53,0
RBm - Senatskanzlei - Kultur	85	2	5	62	16	2	1	1	5	3	4	52,2
Weiblich	304	9	29	205	61	6	14	8	17	9	7	51,3
RBm - Senatskanzlei - außer Kultur	136	6	11	93	26	1	5	2	12	2	4	50,5
RBm - Senatskanzlei - Kultur	168	3	18	112	35	5	9	6	5	7	3	51,9
<b>Vollzeitäquivalente</b>												
Insgesamt	426,2	10,2	37,3	294,2	84,4	10,8	13,7	7,3	24,6	12,8	15,2	x
RBm - Senatskanzlei - außer Kultur	196,0	5,7	16,5	133,5	40,4	4,5	5,5	1,3	15,1	5,5	8,5	x
RBm - Senatskanzlei - Kultur	230,1	4,5	20,8	160,7	44,2	6,3	8,3	6,0	9,5	7,3	6,8	x
Männlich	152,0	2,0	12,5	105,1	32,4	6,0	2,0	0,5	8,4	6,5	9,0	x
RBm - Senatskanzlei - außer Kultur	72,3	-	7,5	46,3	18,5	4,0	1,0	-	4,0	4,5	5,0	x
RBm - Senatskanzlei - Kultur	79,7	2,0	5,0	58,8	14,0	2,0	1,0	0,5	4,5	2,0	4,0	x
Weiblich	274,2	8,2	24,9	189,2	52,0	4,8	11,7	6,8	16,2	6,3	6,2	x
RBm - Senatskanzlei - außer Kultur	123,8	5,7	9,0	87,2	22,0	0,5	4,5	1,3	11,2	1,0	3,5	x
RBm - Senatskanzlei - Kultur	150,4	2,5	15,8	102,0	30,2	4,3	7,3	5,5	5,0	5,3	2,8	x

2.1.2 Beschäftigte/Vollzeitäquivalente der Hauptverwaltung im unmittelbaren Landesdienst Berlin im Januar 2014 nach Behörden/Bereichen, Laufbahn- und Altersgruppen  
03 - Regierende/r Bürgermeister/in

Behörde / Bereich	Insgesamt <sup>1)</sup>	Darunter Laufbahngruppen nach Altersgruppen von ... bis unter ... Jahren															
		höherer Dienst				gehobener Dienst				mittlerer Dienst				einfacher Dienst			
		insgesamt	unter 30	30 - 60	60 und älter	insgesamt	unter 30	30 - 60	60 und älter	insgesamt	unter 30	30 - 60	60 und älter	insgesamt	unter 30	30 - 60	60 und älter

**03 - Regierende/r Bürgermeister/in**

**Beschäftigte**

Insgesamt	464	124	1	99	24	178	3	131	44	128	5	100	23	33	2	25	6
RBm - Senatskanzlei - außer Kultur	211	75	1	57	17	61	-	41	20	67	4	54	9	7	1	6	-
RBm - Senatskanzlei - Kultur	253	49	-	42	7	117	3	90	24	61	1	46	14	26	1	19	6
<b>Männlich</b>	160	63	-	50	13	52	1	36	15	28	1	21	6	17	-	15	2
RBm - Senatskanzlei - außer Kultur	75	42	-	31	11	18	-	11	7	11	-	9	2	4	-	4	-
RBm - Senatskanzlei - Kultur	85	21	-	19	2	34	1	25	8	17	1	12	4	13	-	11	2
<b>Weiblich</b>	304	61	1	49	11	126	2	95	29	100	4	79	17	16	2	10	4
RBm - Senatskanzlei - außer Kultur	136	33	1	26	6	43	-	30	13	56	4	45	7	3	1	2	-
RBm - Senatskanzlei - Kultur	168	28	-	23	5	83	2	65	16	44	-	34	10	13	1	8	4

**Vollzeitäquivalente**

Insgesamt	426,2	118,3	1,0	94,1	23,3	162,9	2,5	121,4	39,0	117,2	5,0	94,0	18,2	26,8	1,7	21,1	4,0
RBm - Senatskanzlei - außer Kultur	196,0	71,6	1,0	54,1	16,5	56,2	-	38,7	17,5	61,0	4,0	50,7	6,3	6,2	0,7	5,5	-
RBm - Senatskanzlei - Kultur	230,1	46,8	-	40,0	6,8	106,7	2,5	82,7	21,5	56,2	1,0	43,3	11,9	20,5	1,0	15,6	4,0
<b>Männlich</b>	152,0	60,8	-	48,3	12,5	50,8	1,0	35,8	14,0	26,9	1,0	21,0	4,9	13,5	-	12,5	1,0
RBm - Senatskanzlei - außer Kultur	72,3	40,3	-	29,8	10,5	17,5	-	11,0	6,5	10,5	-	9,0	1,5	4,0	-	4,0	-
RBm - Senatskanzlei - Kultur	79,7	20,5	-	18,5	2,0	33,3	1,0	24,8	7,5	16,5	1,0	12,0	3,5	9,5	-	8,5	1,0
<b>Weiblich</b>	274,2	57,6	1,0	45,8	10,8	112,1	1,5	85,7	25,0	90,3	4,0	73,0	13,3	13,3	1,7	8,6	3,0
RBm - Senatskanzlei - außer Kultur	123,8	31,3	1,0	24,3	6,0	38,7	-	27,7	11,0	50,6	4,0	41,7	4,9	2,2	0,7	1,5	-
RBm - Senatskanzlei - Kultur	150,4	26,3	-	21,5	4,8	73,4	1,5	57,9	14,0	39,7	-	31,3	8,4	11,0	1,0	7,1	3,0

1) Hierin enthalten: 1 Beschäftigter / 1,0 Vollzeitäquivalent, dessen Einstufung keiner Laufbahngruppe zugeordnet werden konnte.

2.2.1 Beschäftigte/Vollzeitäquivalente der Hauptverwaltung im unmittelbaren Landesdienst Berlin im Januar 2014 nach  
Behörden/Bereichen und Altersgruppen bzw. ausgewählten Altersjahren  
05 - Inneres und Sport

Behörde / Bereich	Ins- gesamt	Altersgruppe von ... bis unter ... Jahren										Durch- schnitts- alter
		unter 30	30 - 40	40 - 60	60 und älter	davon im Alter von ... Jahren						
						60	61	62	63	64	65 und älter	

**05 - Inneres und Sport**

**Beschäftigte**

Insgesamt	28 040	2 068	5 507	18 453	2 012	609	545	262	266	190	140	45,9
SenInnSport - Inneres	896	101	265	411	119	21	14	13	23	24	24	44,3
SenInnSport - Sport	186	3	3	133	47	6	12	9	11	3	6	54,2
PolPräs	21 609	1 619	4 322	14 297	1 371	436	412	164	162	114	83	45,7
Feuerwehr	3 849	217	810	2 632	190	71	36	28	23	17	15	45,6
LABO	974	87	76	632	179	38	54	28	29	22	8	49,3
LVvA	526	41	31	348	106	37	17	20	18	10	4	49,9
<b>Männlich</b>	<b>19 903</b>	<b>1 262</b>	<b>3 539</b>	<b>13 714</b>	<b>1 388</b>	<b>454</b>	<b>397</b>	<b>164</b>	<b>169</b>	<b>114</b>	<b>90</b>	<b>46,6</b>
SenInnSport - Inneres	319	18	87	164	50	9	5	7	8	10	11	46,5
SenInnSport - Sport	135	2	-	106	27	5	5	6	6	1	4	54,1
PolPräs	15 382	1 001	2 641	10 669	1 071	354	338	113	125	78	63	46,8
Feuerwehr	3 655	204	771	2 524	156	65	31	19	18	14	9	45,5
LABO	249	27	30	151	41	5	12	9	7	6	2	47,9
LVvA	163	10	10	100	43	16	6	10	5	5	1	51,4
<b>Weiblich</b>	<b>8 137</b>	<b>806</b>	<b>1 968</b>	<b>4 739</b>	<b>624</b>	<b>155</b>	<b>148</b>	<b>98</b>	<b>97</b>	<b>76</b>	<b>50</b>	<b>44,2</b>
SenInnSport - Inneres	577	83	178	247	69	12	9	6	15	14	13	43,1
SenInnSport - Sport	51	1	3	27	20	1	7	3	5	2	2	54,3
PolPräs	6 227	618	1 681	3 628	300	82	74	51	37	36	20	43,1
Feuerwehr	194	13	39	108	34	6	5	9	5	3	6	47,9
LABO	725	60	46	481	138	33	42	19	22	16	6	49,8
LVvA	363	31	21	248	63	21	11	10	13	5	3	49,3

**Vollzeitäquivalente**

Insgesamt	27 354,2	2 059,1	5 351,3	18 123,1	1 820,8	584,0	512,0	231,5	230,1	157,6	105,6	x
SenInnSport - Inneres	822,9	98,1	251,5	385,7	87,8	16,9	10,5	12,5	16,8	15,9	15,2	x
SenInnSport - Sport	177,6	3,0	2,8	130,3	41,6	5,5	11,3	8,5	8,3	2,5	5,5	x
PolPräs	21 141,1	1 615,1	4 189,0	14 046,1	1 290,9	427,2	396,1	150,1	151,7	99,9	65,9	x
Feuerwehr	3 822,2	217,0	807,2	2 625,0	173,2	70,3	33,3	25,3	19,2	14,3	10,8	x
LABO	907,6	86,0	72,1	602,8	146,7	33,9	45,4	21,3	22,4	17,8	5,9	x
LVvA	482,8	39,9	28,8	333,3	81,0	30,1	15,4	13,8	11,8	7,4	2,5	x
<b>Männlich</b>	<b>19 808,0</b>	<b>1 261,2</b>	<b>3 530,8</b>	<b>13 685,1</b>	<b>1 330,8</b>	<b>448,8</b>	<b>388,8</b>	<b>157,2</b>	<b>158,2</b>	<b>105,5</b>	<b>72,3</b>	<b>x</b>
SenInnSport - Inneres	309,4	18,0	85,7	162,2	43,6	8,0	4,4	6,5	8,0	8,4	8,3	x
SenInnSport - Sport	133,7	2,0	-	105,8	26,0	5,0	5,0	6,0	5,0	1,0	4,0	x
PolPräs	15 321,6	1 000,7	2 634,3	10 646,1	1 040,6	352,7	333,3	110,6	119,6	73,7	50,7	x
Feuerwehr	3 645,4	204,0	770,8	2 521,8	148,9	64,9	30,5	18,4	15,3	12,9	6,9	x
LABO	243,3	27,0	30,0	149,8	36,7	5,0	10,8	7,4	6,5	5,5	1,5	x
LVvA	154,5	9,5	10,0	99,5	35,6	13,3	4,9	8,4	4,0	4,0	1,0	x
<b>Weiblich</b>	<b>7 546,3</b>	<b>797,9</b>	<b>1 820,5</b>	<b>4 438,0</b>	<b>489,9</b>	<b>135,1</b>	<b>123,2</b>	<b>74,3</b>	<b>71,9</b>	<b>52,1</b>	<b>33,3</b>	<b>x</b>
SenInnSport - Inneres	513,5	80,1	165,7	223,4	44,3	8,9	6,1	6,0	8,8	7,6	6,9	x
SenInnSport - Sport	43,9	1,0	2,8	24,6	15,7	0,5	6,3	2,5	3,4	1,5	1,5	x
PolPräs	5 819,5	614,4	1 554,8	3 399,9	250,5	74,5	62,9	39,6	32,1	26,2	15,2	x
Feuerwehr	176,8	13,0	36,4	103,2	24,3	5,5	2,8	6,8	3,9	1,4	3,9	x
LABO	664,2	59,0	42,1	453,1	110,0	28,9	34,6	13,9	15,9	12,3	4,4	x
LVvA	328,3	30,4	18,8	233,8	45,6	16,8	10,5	5,5	7,9	3,4	1,5	x



2.2.2 Beschäftigte/Vollzeitäquivalente der Hauptverwaltung im unmittelbaren Landesdienst Berlin im Januar 2014 nach  
Behörden/Bereichen, Laufbahn- und Altersgruppen  
05 - Inneres und Sport

Behörde / Bereich	Insgesamt	Laufbahngruppen nach Altersgruppen von ... bis unter ... Jahren															
		höherer Dienst				gehobener Dienst				mittlerer Dienst				einfacher Dienst			
		insgesamt	unter 30	30 - 60	60 und älter	insgesamt	unter 30	30 - 60	60 und älter	insgesamt	unter 30	30 - 60	60 und älter	insgesamt	unter 30	30 - 60	60 und älter
<b>05 - Inneres und Sport</b>																	
<b>Beschäftigte</b>																	
Insgesamt	28 040	684	7	599	78	16 144	794	14 417	933	10 789	1 230	8 618	941	423	37	326	60
SenInnSport - Inneres	896	208	6	192	10	499	80	360	59	173	15	115	43	16	-	9	7
SenInnSport - Sport	186	12	-	8	4	42	-	25	17	66	3	51	12	66	-	52	14
PolPräs	21 609	376	1	331	44	14 354	649	13 051	654	6 592	933	5 014	645	287	36	223	28
Feuerwehr	3 849	50	-	39	11	518	1	428	89	3 279	216	2 973	90	2	-	2	-
LABO	974	27	-	22	5	406	28	318	60	522	59	352	111	19	-	16	3
LVwA	526	11	-	7	4	325	36	235	54	157	4	113	40	33	1	24	8
<b>Männlich</b>	<b>19 903</b>	<b>464</b>	<b>2</b>	<b>398</b>	<b>64</b>	<b>11 449</b>	<b>379</b>	<b>10 394</b>	<b>676</b>	<b>7 661</b>	<b>852</b>	<b>6 200</b>	<b>609</b>	<b>329</b>	<b>29</b>	<b>261</b>	<b>39</b>
SenInnSport - Inneres	319	100	2	90	8	173	11	131	31	36	5	25	6	10	-	5	5
SenInnSport - Sport	135	9	-	6	3	20	-	12	8	50	2	41	7	56	-	47	9
PolPräs	15 382	289	-	252	37	10 597	346	9 721	530	4 253	627	3 144	482	243	28	193	22
Feuerwehr	3 655	43	-	32	11	439	1	368	70	3 171	203	2 893	75	2	-	2	-
LABO	249	17	-	14	3	135	12	104	19	92	15	59	18	5	-	4	1
LVwA	163	6	-	4	2	85	9	58	18	59	-	38	21	13	1	10	2
<b>Weiblich</b>	<b>8 137</b>	<b>220</b>	<b>5</b>	<b>201</b>	<b>14</b>	<b>4 695</b>	<b>415</b>	<b>4 023</b>	<b>257</b>	<b>3 128</b>	<b>378</b>	<b>2 418</b>	<b>332</b>	<b>94</b>	<b>8</b>	<b>65</b>	<b>21</b>
SenInnSport - Inneres	577	108	4	102	2	326	69	229	28	137	10	90	37	6	-	4	2
SenInnSport - Sport	51	3	-	2	1	22	-	13	9	16	1	10	5	10	-	5	5
PolPräs	6 227	87	1	79	7	3 757	303	3 330	124	2 339	306	1 870	163	44	8	30	6
Feuerwehr	194	7	-	7	-	79	-	60	19	108	13	80	15	-	-	-	-
LABO	725	10	-	8	2	271	16	214	41	430	44	293	93	14	-	12	2
LVwA	363	5	-	3	2	240	27	177	36	98	4	75	19	20	-	14	6
<b>Vollzeitäquivalente</b>																	
Insgesamt	27 354,2	663,2	7,0	582,0	74,2	15 762,1	789,6	14 121,4	851,0	10 517,1	1 225,7	8 447,2	844,2	411,9	36,8	323,7	51,4
SenInnSport - Inneres	822,9	197,7	6,0	182,9	8,8	459,3	77,3	338,4	43,7	152,0	14,8	107,3	29,9	13,9	-	8,5	5,4
SenInnSport - Sport	177,6	11,1	-	7,6	3,5	36,4	-	23,4	13,1	64,1	3,0	50,1	11,0	66,0	-	52,0	14,0
PolPräs	21 141,1	370,6	1,0	326,2	43,4	14 083,0	648,6	12 810,2	624,2	6 404,8	929,8	4 876,5	598,5	282,8	35,8	222,3	24,8
Feuerwehr	3 822,2	47,6	-	37,1	10,5	504,9	1,0	423,2	80,7	3 267,7	216,0	2 969,9	81,8	2,0	-	2,0	-
LABO	907,6	25,2	-	21,3	3,9	379,2	27,9	302,6	48,7	485,5	58,1	335,8	91,6	17,7	-	15,2	2,5
LVwA	482,8	11,0	-	7,0	4,0	299,3	34,9	223,8	40,6	143,1	4,0	107,6	31,5	29,5	1,0	23,7	4,8
<b>Männlich</b>	<b>19 808,0</b>	<b>460,9</b>	<b>2,0</b>	<b>395,9</b>	<b>63,0</b>	<b>11 398,9</b>	<b>378,2</b>	<b>10 368,3</b>	<b>652,4</b>	<b>7 622,6</b>	<b>852,0</b>	<b>6 191,0</b>	<b>579,6</b>	<b>325,5</b>	<b>29,0</b>	<b>260,8</b>	<b>35,8</b>
SenInnSport - Inneres	309,4	99,0	2,0	89,0	8,0	166,2	11,0	129,1	26,1	35,3	5,0	24,8	5,5	8,9	-	5,0	3,9
SenInnSport - Sport	133,7	9,0	-	6,0	3,0	18,7	-	11,8	7,0	50,0	2,0	41,0	7,0	56,0	-	47,0	9,0
PolPräs	15 321,6	288,4	-	251,4	37,0	10 566,3	345,7	9 698,9	521,7	4 225,2	627,0	3 137,3	460,9	241,7	28,0	192,8	20,9
Feuerwehr	3 645,4	42,0	-	31,5	10,5	435,5	1,0	367,9	66,6	3 165,9	203,0	2 891,2	71,7	2,0	-	2,0	-
LABO	243,3	16,5	-	14,0	2,5	131,2	12,0	103,0	16,3	90,6	15,0	58,8	16,8	5,0	-	4,0	1,0
LVwA	154,5	6,0	-	4,0	2,0	81,0	8,5	57,7	14,8	55,6	-	37,9	17,8	11,9	1,0	10,0	0,9
<b>Weiblich</b>	<b>7 546,3</b>	<b>202,3</b>	<b>5,0</b>	<b>186,1</b>	<b>11,2</b>	<b>4 363,1</b>	<b>411,4</b>	<b>3 753,1</b>	<b>198,6</b>	<b>2 894,5</b>	<b>373,7</b>	<b>2 256,3</b>	<b>264,5</b>	<b>86,4</b>	<b>7,8</b>	<b>63,0</b>	<b>15,6</b>
SenInnSport - Inneres	513,5	98,8	4,0	93,9	0,8	293,1	66,3	209,3	17,6	116,7	9,8	82,5	24,4	5,0	-	3,5	1,5
SenInnSport - Sport	43,9	2,1	-	1,6	0,5	17,7	-	11,6	6,1	14,1	1,0	9,1	4,0	10,0	-	5,0	5,0
PolPräs	5 819,5	82,2	1,0	74,7	6,4	3 516,7	302,9	3 111,2	102,6	2 179,5	302,8	1 739,2	137,6	41,1	7,8	29,5	3,8
Feuerwehr	176,8	5,6	-	5,6	-	69,4	-	55,3	14,1	101,9	13,0	78,8	10,1	-	-	-	-
LABO	664,2	8,7	-	7,3	1,4	247,9	15,9	199,6	32,4	394,9	43,1	277,0	74,7	12,7	-	11,2	1,5
LVwA	328,3	5,0	-	3,0	2,0	218,3	26,4	166,1	25,8	87,5	4,0	69,7	13,8	17,6	-	13,7	3,8

2.3.1 Beschäftigte/Vollzeitäquivalente der Hauptverwaltung im unmittelbaren Landesdienst Berlin im im Januar 2014 nach  
Behörden/Bereichen und Altersgruppen bzw. ausgewählten Altersjahren  
06 - Justiz und Verbraucherschutz (einschl. VerfGH)

Behörde / Bereich	Ins- gesamt	Altersgruppe von ... bis unter ... Jahren										Durch- schnitts- alter
		unter 30	30 - 40	40 - 60	60 und älter	davon im Alter von ... Jahren						
						60	61	62	63	64	65 und älter	

**06 - Justiz und Verbraucherschutz (einschl. VerfGH)**

**Beschäftigte**

Insgesamt <sup>1)</sup>	9 807	504	1 592	6 702	1 009	239	218	158	146	134	114	47,4
SenJustV	386	8	33	245	100	17	17	21	20	12	13	52,3
Generalstaatsanwaltschaft	85	3	4	59	19	4	3	4	2	2	4	53,0
Staatsanwaltschaft	902	55	107	638	102	26	12	18	19	17	10	47,8
Amtsanzwaltschaft	210	15	17	159	19	.	.	.	2	4	.	47,5
Kammergericht <sup>1)</sup>	449	22	54	306	67	14	12	10	13	10	8	49,0
Landgericht	784	30	106	564	84	18	16	10	14	13	13	47,5
Amtsgerichte	3 566	274	654	2 313	325	79	60	59	45	44	38	46,1
Oberverwaltungsgericht BB	77	4	2	66	5	.	.	.	-	-	.	49,4
Verwaltungsgericht	223	6	38	154	25	3	5	4	3	5	5	48,0
Sozialgericht	376	41	144	171	20	2	3	5	3	5	2	41,9
Justizvollzugsanstalten	2 749	46	433	2 027	243	71	85	24	25	22	16	48,3
Männlich <sup>1)</sup>	3 815	93	631	2 650	441	100	102	58	59	62	60	48,2
SenJustV	129	3	13	74	39	6	9	7	5	7	5	52,0
Generalstaatsanwaltschaft	48	-	1	33	14	2	1	3	2	2	4	55,4
Staatsanwaltschaft	269	9	31	192	37	10	4	10	6	5	2	49,1
Amtsanzwaltschaft	50	2	2	39	7	.	.	.	2	1	.	50,1
Kammergericht <sup>1)</sup>	150	4	8	105	33	9	5	4	5	6	4	52,4
Landgericht	278	5	41	201	31	8	4	5	3	4	7	48,1
Amtsgerichte	935	48	202	586	99	14	14	12	16	20	23	46,5
Oberverwaltungsgericht BB	38	2	2	30	4	.	.	.	-	-	.	49,1
Verwaltungsgericht	87	1	14	60	12	-	3	2	2	2	3	48,8
Sozialgericht	105	1	50	48	6	-	1	1	1	3	-	42,8
Justizvollzugsanstalten	1 726	18	267	1 282	159	48	58	13	17	12	11	48,5
Weiblich <sup>1)</sup>	5 992	411	961	4 052	568	139	116	100	87	72	54	46,8
SenJustV	257	5	20	171	61	11	8	14	15	5	8	52,4
Generalstaatsanwaltschaft	37	3	3	26	5	2	2	1	-	-	-	49,8
Staatsanwaltschaft	633	46	76	446	65	16	8	8	13	12	8	47,3
Amtsanzwaltschaft	160	13	15	120	12	.	.	.	-	3	.	46,7
Kammergericht <sup>1)</sup>	299	18	46	201	34	5	7	6	8	4	4	47,4
Landgericht	506	25	65	363	53	10	12	5	11	9	6	47,1
Amtsgerichte	2 631	226	452	1 727	226	65	46	47	29	24	15	45,9
Oberverwaltungsgericht BB	39	2	-	36	1	.	.	.	-	-	.	49,7
Verwaltungsgericht	136	5	24	94	13	3	2	2	1	3	2	47,5
Sozialgericht	271	40	94	123	14	2	2	4	2	2	2	41,5
Justizvollzugsanstalten	1 023	28	166	745	84	23	27	11	8	10	5	48,0

Fußnote siehe am Ende der Tabelle

Noch: 2.3.1 Beschäftigte/Vollzeitäquivalente der Hauptverwaltung im unmittelbaren Landesdienst Berlin im Januar 2014 nach Behörden/Bereichen und Altersgruppen bzw. ausgewählten Altersjahren  
06 - Justiz und Verbraucherschutz (einschl. VerfGH)

Behörde / Bereich	Ins- gesamt	Altersgruppe von ... bis unter ... Jahren									
		unter 30	30 - 40	40 - 60	60 und älter	davon im Alter von ... Jahren					
						60	61	62	63	64	65 und älter

**06 - Justiz und Verbraucherschutz (einschl. VerfGH)**

**Vollzeitäquivalente**

Insgesamt <sup>1)</sup>	9 363,9	498,1	1 518,7	6 398,2	949,0	230,9	211,1	152,2	137,1	122,7	95,0
SenJustV	367,0	8,0	31,6	235,2	92,3	16,4	15,7	20,1	18,8	11,1	10,2
Generalstaatsanwaltschaft	82,9	2,8	4,0	57,9	18,3	4,0	2,5	4,0	2,0	1,8	4,0
Staatsanwaltschaft	850,2	54,8	101,9	597,6	95,9	24,4	12,0	16,8	17,9	16,5	8,3
Amtsanzwaltschaft	196,6	14,2	16,1	148,9	17,5	.	.	.	2,0	3,5	.
Kammergericht <sup>1)</sup>	423,2	21,7	50,1	289,1	62,4	13,7	11,6	9,7	12,0	9,5	5,9
Landgericht	738,4	30,0	100,7	531,2	76,6	17,8	15,2	9,4	13,3	11,5	9,4
Amtsgerichte	3 364,1	271,4	613,5	2 174,2	305,0	74,7	56,9	56,9	42,8	39,8	33,9
Oberverwaltungsgericht BB	74,8	4,0	2,0	63,8	5,0	.	.	.	-	-	.
Verwaltungsgericht	206,3	5,7	34,4	143,6	22,7	2,9	5,0	3,8	2,1	4,4	4,5
Sozialgericht	356,2	40,1	139,0	157,9	19,3	1,8	2,8	5,0	2,7	5,0	2,0
Justizvollzugsanstalten	2 704,3	45,5	425,5	1 998,9	234,5	70,3	84,5	23,5	23,6	19,7	12,9
<b>Männlich<sup>1)</sup></b>	<b>3 785,5</b>	<b>92,5</b>	<b>628,6</b>	<b>2 637,2</b>	<b>427,3</b>	<b>100,0</b>	<b>101,8</b>	<b>57,4</b>	<b>57,0</b>	<b>58,3</b>	<b>52,8</b>
SenJustV	125,8	3,0	12,9	73,6	36,3	6,0	9,0	7,0	5,0	6,3	3,0
Generalstaatsanwaltschaft	47,8	-	1,0	33,0	13,8	2,0	1,0	3,0	2,0	1,8	4,0
Staatsanwaltschaft	266,9	9,0	31,0	190,0	36,9	10,0	4,0	9,9	6,0	5,0	2,0
Amtsanzwaltschaft	49,7	2,0	2,0	38,7	7,0	.	.	.	2,0	1,0	.
Kammergericht <sup>1)</sup>	148,2	4,0	8,0	103,7	32,5	9,0	5,0	4,0	5,0	5,5	4,0
Landgericht	273,6	5,0	40,3	199,5	28,8	8,0	3,8	5,0	2,5	4,0	5,5
Amtsgerichte	927,7	47,5	201,3	582,9	96,0	14,0	14,0	12,0	16,0	18,5	21,5
Oberverwaltungsgericht BB	38,0	2,0	2,0	30,0	4,0	.	.	.	-	-	.
Verwaltungsgericht	85,8	1,0	14,0	59,6	11,2	-	3,0	2,0	1,2	2,0	3,0
Sozialgericht	104,3	1,0	49,3	48,0	6,0	-	1,0	1,0	1,0	3,0	-
Justizvollzugsanstalten	1 718,0	18,0	266,8	1 278,2	155,1	48,0	58,0	12,5	16,4	11,3	8,9
<b>Weiblich<sup>1)</sup></b>	<b>5 578,4</b>	<b>405,6</b>	<b>890,2</b>	<b>3 761,0</b>	<b>521,6</b>	<b>130,9</b>	<b>109,3</b>	<b>94,8</b>	<b>80,0</b>	<b>64,4</b>	<b>42,2</b>
SenJustV	241,3	5,0	18,7	161,6	56,0	10,4	6,7	13,1	13,8	4,8	7,2
Generalstaatsanwaltschaft	35,1	2,8	3,0	24,9	4,5	2,0	1,5	1,0	-	-	-
Staatsanwaltschaft	583,3	45,8	70,9	407,6	59,0	14,4	8,0	6,9	11,9	11,5	6,3
Amtsanzwaltschaft	146,9	12,2	14,1	110,3	10,5	.	.	.	-	2,5	.
Kammergericht <sup>1)</sup>	275,1	17,7	42,1	185,4	29,9	4,7	6,6	5,7	7,0	4,0	1,9
Landgericht	464,8	25,0	60,4	331,7	47,8	9,8	11,4	4,4	10,8	7,5	3,9
Amtsgerichte	2 436,4	223,9	412,2	1 591,3	209,0	60,7	42,9	44,9	26,8	21,3	12,4
Oberverwaltungsgericht BB	36,8	2,0	-	33,8	1,0	.	.	.	-	-	.
Verwaltungsgericht	120,5	4,7	20,4	84,0	11,5	2,9	2,0	1,8	0,9	2,4	1,5
Sozialgericht	251,9	39,1	89,7	109,9	13,3	1,8	1,8	4,0	1,7	2,0	2,0
Justizvollzugsanstalten	986,3	27,5	158,7	720,7	79,6	22,3	26,5	11,0	7,3	8,5	4,0

1) Hierin enthalten: Beschäftigte/Vollzeitäquivalente des Einzelplans 02 - Verfassungsgerichtshof

2.3.2 Beschäftigte/Vollzeitäquivalente der Hauptverwaltung im unmittelbaren Landesdienst Berlin im Januar 2014 nach Behörden/Bereichen,  
Laufbahn- und Altersgruppen  
06 - Justiz und Verbraucherschutz (einschl. VerfGH)

Behörde / Bereich	Insgesamt <sup>1)</sup>	Darunter Laufbahngruppen nach Altersgruppen von ... bis unter ... Jahren															
		höherer Dienst				gehobener Dienst				mittlerer Dienst				einfacher Dienst			
		ins-gesamt	unter 30	30 - 60	60 und älter	ins-gesamt	unter 30	30 - 60	60 und älter	ins-gesamt	unter 30	30 - 60	60 und älter	ins-gesamt	unter 30	30 - 60	60 und älter

**06 - Justiz und Verbraucherschutz (einschl. VerfGH)**

**Beschäftigte**

Insgesamt <sup>2)</sup>	9 807	1 944	7	1 704	233	1 598	147	1 223	228	5 719	324	4 877	518	523	26	472	25
SenJustV	386	61	1	46	14	191	1	134	56	111	4	82	25	23	2	16	5
Generalstaatsanwaltschaft	85	33	-	22	11	24	-	19	5	26	3	21	2	2	-	1	1
Staatsanwaltschaft	902	337	3	304	30	105	16	74	15	417	36	326	55	43	-	41	2
Amtsanzwaltschaft	210	2	-	2	-	90	-	79	11	111	15	89	7	7	-	6	1
Kammergericht <sup>2)</sup>	449	135	-	103	32	121	13	91	17	172	9	146	17	21	-	20	1
Landgericht	784	381	-	341	40	54	6	43	5	304	23	244	37	45	1	42	2
Amtsgerichte	3 566	597	1	533	63	662	103	496	63	1 968	150	1 629	189	339	20	309	10
Oberverwaltungsgericht BB	77	37	-	34	3	6	-	6	-	29	3	24	2	5	1	4	-
Verwaltungsgericht	223	105	-	92	13	16	-	14	2	89	5	75	9	13	1	11	1
Sozialgericht	376	154	-	151	3	25	1	19	5	182	40	130	12	15	-	15	-
Justizvollzugsanstalten	2 749	102	2	76	24	304	7	248	49	2 310	36	2 111	163	10	1	7	2
Männlich <sup>2)</sup>	3 815	943	4	797	142	437	12	336	89	2 050	57	1 804	189	371	20	335	16
SenJustV	129	39	1	28	10	64	-	43	21	19	-	12	7	7	2	4	1
Generalstaatsanwaltschaft	48	26	-	17	9	18	-	14	4	2	-	2	-	2	-	1	1
Staatsanwaltschaft	269	162	2	141	19	19	1	14	4	58	6	38	14	30	-	30	-
Amtsanzwaltschaft	50	1	-	1	-	31	-	26	5	13	2	10	1	5	-	4	1
Kammergericht <sup>2)</sup>	150	76	-	55	21	40	1	31	8	20	3	14	3	14	-	13	1
Landgericht	278	197	-	176	21	11	1	8	2	36	3	27	6	34	1	31	2
Amtsgerichte	935	243	1	213	29	97	9	76	12	343	22	272	49	252	16	227	9
Oberverwaltungsgericht BB	38	24	-	22	2	2	-	2	-	9	2	5	2	3	-	3	-
Verwaltungsgericht	87	57	-	47	10	5	-	4	1	14	-	14	-	11	1	9	1
Sozialgericht	105	70	-	67	3	7	-	6	1	15	1	12	2	13	-	13	-
Justizvollzugsanstalten	1 726	48	-	30	18	143	-	112	31	1 521	18	1 398	105	-	-	-	-
Weiblich <sup>2)</sup>	5 992	1 001	3	907	91	1 161	135	887	139	3 669	267	3 073	329	152	6	137	9
SenJustV	257	22	-	18	4	127	1	91	35	92	4	70	18	16	-	12	4
Generalstaatsanwaltschaft	37	7	-	5	2	6	-	5	1	24	3	19	2	-	-	-	-
Staatsanwaltschaft	633	175	1	163	11	86	15	60	11	359	30	288	41	13	-	11	2
Amtsanzwaltschaft	160	1	-	1	-	59	-	53	6	98	13	79	6	2	-	2	-
Kammergericht <sup>2)</sup>	299	59	-	48	11	81	12	60	9	152	6	132	14	7	-	7	-
Landgericht	506	184	-	165	19	43	5	35	3	268	20	217	31	11	-	11	-
Amtsgerichte	2 631	354	-	320	34	565	94	420	51	1 625	128	1 357	140	87	4	82	1
Oberverwaltungsgericht BB	39	13	-	12	1	4	-	4	-	20	1	19	-	2	1	1	-
Verwaltungsgericht	136	48	-	45	3	11	-	10	1	75	5	61	9	2	-	2	-
Sozialgericht	271	84	-	84	-	18	1	13	4	167	39	118	10	2	-	2	-
Justizvollzugsanstalten	1 023	54	2	46	6	161	7	136	18	789	18	713	58	10	1	7	2

Fußnoten siehe am Ende der Tabelle

Noch: 2.3.2 Beschäftigte/Vollzeitäquivalente der Hauptverwaltung im unmittelbaren Landesdienst Berlin im Januar 2014 nach  
Behörden/Bereichen, Laufbahn- und Altersgruppen  
06 - Justiz und Verbraucherschutz (einschl. VerfGH)

Behörde / Bereich	Insgesamt <sup>1)</sup>	Darunter Laufbahngruppen nach Altersgruppen von ... bis unter ... Jahren															
		höherer Dienst				gehobener Dienst				mittlerer Dienst				einfacher Dienst			
		insgesamt	unter 30	30 - 60	60 und älter	insgesamt	unter 30	30 - 60	60 und älter	insgesamt	unter 30	30 - 60	60 und älter	insgesamt	unter 30	30 - 60	60 und älter

**06 - Justiz und Verbraucherschutz (einschl. VerfGH)**

**Vollzeitäquivalente**

Insgesamt <sup>2)</sup>	9 363,9	1 825,0	6,5	1 596,1	222,4	1 513,4	146,1	1 154,7	212,7	5 489,7	319,5	4 683,2	487,0	513,5	26,0	465,6	21,9
SenJustV	367,0	59,1	1,0	45,4	12,7	184,3	1,0	130,2	53,1	102,8	4,0	76,2	22,6	20,9	2,0	15,1	3,8
Generalstaatsanwaltschaft	82,9	32,8	-	22,0	10,8	24,0	-	19,0	5,0	24,1	2,8	19,9	1,5	2,0	-	1,0	1,0
Staatsanwaltschaft	850,2	319,1	3,0	286,6	29,5	92,3	15,8	63,6	13,0	396,1	36,0	308,5	51,6	42,7	-	40,8	1,9
Amts-anwaltschaft	196,6	2,0	-	2,0	-	86,6	-	75,6	11,0	101,0	14,2	81,4	5,4	7,0	-	6,0	1,0
Kammergericht <sup>2)</sup>	423,2	131,9	-	100,4	31,5	115,0	12,8	86,8	15,4	155,4	8,9	132,0	14,5	21,0	-	20,0	1,0
Landgericht	738,4	358,9	-	320,9	38,0	50,2	6,0	40,9	3,3	285,3	23,0	228,5	33,8	44,1	1,0	41,6	1,5
Amtsgerichte	3 364,1	551,7	1,0	491,4	59,3	622,3	102,5	461,4	58,4	1 855,2	147,9	1 529,5	177,8	334,9	20,0	305,4	9,5
Oberverwaltungsgericht BB	74,8	36,1	-	33,1	3,0	6,0	-	6,0	-	27,7	3,0	22,7	2,0	5,0	1,0	4,0	-
Verwaltungsgericht	206,3	97,5	-	85,4	12,2	14,6	-	13,2	1,4	81,6	4,7	68,9	8,0	12,5	1,0	10,5	1,0
Sozialgericht	356,2	144,1	-	141,1	3,0	23,5	1,0	17,5	5,0	173,7	39,1	123,4	11,2	14,9	-	14,9	-
Justizvollzugsanstalten	2 704,3	91,8	1,5	67,8	22,5	294,7	7,0	240,6	47,1	2 286,9	36,0	2 092,3	158,6	8,5	1,0	6,3	1,3
Männlich <sup>2)</sup>	3 785,5	930,2	4,0	789,4	136,8	430,8	12,0	333,4	85,4	2 041,4	56,5	1 799,8	185,2	369,0	20,0	334,0	15,0
SenJustV	125,8	38,2	1,0	27,7	9,5	62,1	-	42,8	19,3	18,5	-	12,0	6,5	7,0	2,0	4,0	1,0
Generalstaatsanwaltschaft	47,8	25,8	-	17,0	8,8	18,0	-	14,0	4,0	2,0	-	2,0	-	2,0	-	1,0	1,0
Staatsanwaltschaft	266,9	160,8	2,0	139,9	18,9	18,4	1,0	13,4	4,0	57,7	6,0	37,7	14,0	30,0	-	30,0	-
Amts-anwaltschaft	49,7	1,0	-	1,0	-	30,7	-	25,7	5,0	13,0	2,0	10,0	1,0	5,0	-	4,0	1,0
Kammergericht <sup>2)</sup>	148,2	75,0	-	54,0	21,0	39,8	1,0	30,8	8,0	19,4	3,0	13,9	2,5	14,0	-	13,0	1,0
Landgericht	273,6	194,6	-	174,1	20,5	10,3	1,0	7,8	1,5	35,3	3,0	27,0	5,3	33,5	1,0	31,0	1,5
Amtsgerichte	927,7	239,6	1,0	211,6	27,0	96,3	9,0	75,3	12,0	341,1	21,5	271,1	48,5	250,8	16,0	226,3	8,5
Oberverwaltungsgericht BB	38,0	24,0	-	22,0	2,0	2,0	-	2,0	-	9,0	2,0	5,0	2,0	3,0	-	3,0	-
Verwaltungsgericht	85,8	56,2	-	47,0	9,2	5,0	-	4,0	1,0	13,9	-	13,9	-	10,8	1,0	8,8	1,0
Sozialgericht	104,3	69,8	-	66,8	3,0	7,0	-	6,0	1,0	14,5	1,0	11,5	2,0	13,0	-	13,0	-
Justizvollzugsanstalten	1 718,0	45,4	-	28,4	17,0	141,4	-	111,8	29,6	1 517,2	18,0	1 395,9	103,4	-	-	-	-
Weiblich <sup>2)</sup>	5 578,4	894,7	2,5	806,7	85,6	1 082,6	134,1	821,3	127,3	3 448,3	263,0	2 883,4	301,8	144,5	6,0	131,6	6,9
SenJustV	241,3	20,9	-	17,7	3,2	122,2	1,0	87,4	33,8	84,3	4,0	64,2	16,1	13,9	-	11,1	2,8
Generalstaatsanwaltschaft	35,1	7,0	-	5,0	2,0	6,0	-	5,0	1,0	22,1	2,8	17,9	1,5	-	-	-	-
Staatsanwaltschaft	583,3	158,3	1,0	146,7	10,6	73,9	14,8	50,2	9,0	338,4	30,0	270,8	37,6	12,7	-	10,8	1,9
Amts-anwaltschaft	146,9	1,0	-	1,0	-	55,9	-	49,9	6,0	88,1	12,2	71,5	4,4	2,0	-	2,0	-
Kammergericht <sup>2)</sup>	275,1	56,9	-	46,4	10,5	75,2	11,8	56,0	7,4	136,0	5,9	118,1	12,0	7,0	-	7,0	-
Landgericht	464,8	164,3	-	146,8	17,5	39,9	5,0	33,1	1,8	250,0	20,0	201,5	28,5	10,6	-	10,6	-
Amtsgerichte	2 436,4	312,1	-	279,8	32,3	526,0	93,5	386,1	46,4	1 514,2	126,4	1 258,5	129,3	84,1	4,0	79,1	1,0
Oberverwaltungsgericht BB	36,8	12,1	-	11,1	1,0	4,0	-	4,0	-	18,7	1,0	17,7	-	2,0	1,0	1,0	-
Verwaltungsgericht	120,5	41,4	-	38,4	3,0	9,6	-	9,2	0,4	67,8	4,7	55,1	8,0	1,8	-	1,8	-
Sozialgericht	251,9	74,3	-	74,3	-	16,5	1,0	11,5	4,0	159,2	38,1	111,9	9,2	1,9	-	1,9	-
Justizvollzugsanstalten	986,3	46,5	1,5	39,5	5,5	153,4	7,0	128,9	17,5	769,7	18,0	696,5	55,2	8,5	1,0	6,3	1,3

1) Hierin enthalten: 23 Beschäftigte / 22,3 Vollzeitäquivalente, deren Einstufung keiner Laufbahngruppe zugeordnet werden konnte.

2) Hierin enthalten: Beschäftigte/Vollzeitäquivalente des Einzelplans 02 - Verfassungsgerichtshof

2.4.1 Beschäftigte/Vollzeitäquivalente der Hauptverwaltung im unmittelbaren Landesdienst Berlin im Januar 2014 nach  
Behörden/Bereichen und Altersgruppen bzw. ausgewählten Altersjahren  
09 - Arbeit, Integration und Frauen

Behörde / Bereich	Ins- gesamt	Altersgruppe von ... bis unter ... Jahren										Durch- schnitts- alter
		unter 30	30 - 40	40 - 60	60 und älter	davon im Alter von ... Jahren						
						60	61	62	63	64	65 und älter	

**09 - Arbeit, Integration und Frauen**

**Beschäftigte**

Insgesamt	653	13	52	451	137	25	19	25	23	25	20	52,0
SenArblntFrau	264	2	13	183	66	13	12	12	7	14	8	53,0
Arbeitsgerichtsbarkeit	240	10	26	176	28	6	2	3	5	5	7	49,9
LAGetSi	149	1	13	92	43	6	5	10	11	6	5	53,4
Männlich	218	3	14	147	54	10	5	8	6	14	11	53,3
SenArblntFrau	85	-	6	55	24	6	2	4	2	6	4	53,3
Arbeitsgerichtsbarkeit	71	3	5	54	9	2	-	1	1	2	3	51,5
LAGetSi	62	-	3	38	21	2	3	3	3	6	4	55,4
Weiblich	435	10	38	304	83	15	14	17	17	11	9	51,3
SenArblntFrau	179	2	7	128	42	7	10	8	5	8	4	52,9
Arbeitsgerichtsbarkeit	169	7	21	122	19	4	2	2	4	3	4	49,3
LAGetSi	87	1	10	54	22	4	2	7	8	-	1	51,9

**Vollzeitäquivalente**

Insgesamt	608,9	12,2	48,0	427,0	121,7	22,8	17,6	22,4	18,8	23,4	16,7	x
SenArblntFrau	241,0	1,4	12,1	171,2	56,5	11,5	11,4	9,9	5,0	12,4	6,3	x
Arbeitsgerichtsbarkeit	227,5	9,8	22,9	168,4	26,4	6,0	1,9	3,0	4,5	5,0	6,0	x
LAGetSi	140,5	1,0	13,0	87,4	39,1	5,3	4,4	9,6	9,3	6,0	4,5	x
Männlich	212,5	3,0	14,0	145,1	50,4	9,5	5,0	8,0	4,9	13,5	9,5	x
SenArblntFrau	80,8	-	6,0	53,9	20,9	5,5	2,0	4,0	1,4	5,5	2,5	x
Arbeitsgerichtsbarkeit	70,8	3,0	5,0	53,8	9,0	2,0	-	1,0	1,0	2,0	3,0	x
LAGetSi	61,0	-	3,0	37,5	20,5	2,0	3,0	3,0	2,5	6,0	4,0	x
Weiblich	396,4	9,2	34,0	281,9	71,2	13,3	12,6	14,4	13,8	9,9	7,2	x
SenArblntFrau	160,1	1,4	6,1	117,3	35,6	6,0	9,4	5,9	3,6	6,9	3,8	x
Arbeitsgerichtsbarkeit	156,7	6,8	17,9	114,7	17,4	4,0	1,9	2,0	3,5	3,0	3,0	x
LAGetSi	79,5	1,0	10,0	49,9	18,6	3,3	1,4	6,6	6,8	-	0,5	x

2.4.2 Beschäftigte/Vollzeitäquivalente der Hauptverwaltung im unmittelbaren Landesdienst Berlin im Januar 2014 nach Behörden/Bereichen, Laufbahn- und Altersgruppen  
09 - Arbeit, Integration und Frauen

Behörde / Bereich	Insgesamt	Laufbahngruppen nach Altersgruppen von ... bis unter ... Jahren															
		höherer Dienst				gehobener Dienst				mittlerer Dienst				einfacher Dienst			
		insgesamt	unter 30	30 - 60	60 und älter	insgesamt	unter 30	30 - 60	60 und älter	insgesamt	unter 30	30 - 60	60 und älter	insgesamt	unter 30	30 - 60	60 und älter

**09 - Arbeit, Integration und Frauen**

**Beschäftigte**

Insgesamt	653	174	-	134	40	269	2	201	66	195	11	154	30	15	-	14	1
SenArbIntFrau	264	85	-	63	22	142	2	103	37	34	-	28	6	3	-	2	1
Arbeitsgerichtsbarkeit	240	69	-	58	11	34	-	31	3	127	10	103	14	10	-	10	-
LAGetSi	149	20	-	13	7	93	-	67	26	34	1	23	10	2	-	2	-
<b>Männlich</b>	<b>218</b>	<b>89</b>	<b>-</b>	<b>66</b>	<b>23</b>	<b>98</b>	<b>-</b>	<b>70</b>	<b>28</b>	<b>23</b>	<b>3</b>	<b>17</b>	<b>3</b>	<b>8</b>	<b>-</b>	<b>8</b>	<b>-</b>
SenArbIntFrau	85	39	-	28	11	44	-	32	12	1	-	-	1	1	-	1	-
Arbeitsgerichtsbarkeit	71	37	-	31	6	10	-	8	2	18	3	14	1	6	-	6	-
LAGetSi	62	13	-	7	6	44	-	30	14	4	-	3	1	1	-	1	-
<b>Weiblich</b>	<b>435</b>	<b>85</b>	<b>-</b>	<b>68</b>	<b>17</b>	<b>171</b>	<b>2</b>	<b>131</b>	<b>38</b>	<b>172</b>	<b>8</b>	<b>137</b>	<b>27</b>	<b>7</b>	<b>-</b>	<b>6</b>	<b>1</b>
SenArbIntFrau	179	46	-	35	11	98	2	71	25	33	-	28	5	2	-	1	1
Arbeitsgerichtsbarkeit	169	32	-	27	5	24	-	23	1	109	7	89	13	4	-	4	-
LAGetSi	87	7	-	6	1	49	-	37	12	30	1	20	9	1	-	1	-

**Vollzeitäquivalente**

Insgesamt	608,9	166,4	-	128,4	38,1	249,5	1,4	189,3	58,9	178,8	10,8	143,6	24,3	14,1	-	13,6	0,5
SenArbIntFrau	241,0	81,2	-	60,5	20,7	128,4	1,4	95,5	31,6	28,8	-	25,3	3,6	2,5	-	2,0	0,5
Arbeitsgerichtsbarkeit	227,5	66,0	-	55,5	10,5	32,4	-	29,4	3,0	119,3	9,8	96,7	12,8	9,8	-	9,8	-
LAGetSi	140,5	19,2	-	12,4	6,8	88,7	-	64,4	24,3	30,6	1,0	21,7	8,0	1,9	-	1,9	-
<b>Männlich</b>	<b>212,5</b>	<b>87,7</b>	<b>-</b>	<b>65,3</b>	<b>22,4</b>	<b>94,4</b>	<b>-</b>	<b>68,9</b>	<b>25,5</b>	<b>22,5</b>	<b>3,0</b>	<b>17,0</b>	<b>2,5</b>	<b>8,0</b>	<b>-</b>	<b>8,0</b>	<b>-</b>
SenArbIntFrau	80,8	38,0	-	27,6	10,4	41,3	-	31,3	10,0	0,5	-	-	0,5	1,0	-	1,0	-
Arbeitsgerichtsbarkeit	70,8	36,8	-	30,8	6,0	10,0	-	8,0	2,0	18,0	3,0	14,0	1,0	6,0	-	6,0	-
LAGetSi	61,0	12,9	-	6,9	6,0	43,1	-	29,6	13,5	4,0	-	3,0	1,0	1,0	-	1,0	-
<b>Weiblich</b>	<b>396,4</b>	<b>78,8</b>	<b>-</b>	<b>63,1</b>	<b>15,6</b>	<b>155,2</b>	<b>1,4</b>	<b>120,5</b>	<b>33,4</b>	<b>156,3</b>	<b>7,8</b>	<b>126,6</b>	<b>21,8</b>	<b>6,1</b>	<b>-</b>	<b>5,6</b>	<b>0,5</b>
SenArbIntFrau	160,1	43,2	-	32,9	10,3	87,1	1,4	64,2	21,6	28,3	-	25,3	3,1	1,5	-	1,0	0,5
Arbeitsgerichtsbarkeit	156,7	29,3	-	24,8	4,5	22,4	-	21,4	1,0	101,3	6,8	82,7	11,8	3,8	-	3,8	-
LAGetSi	79,5	6,3	-	5,5	0,8	45,7	-	34,9	10,8	26,6	1,0	18,7	7,0	0,9	-	0,9	-

2.5.1 Beschäftigte/Vollzeitäquivalente der Hauptverwaltung im unmittelbaren Landesdienst Berlin im Januar 2014 nach  
Behörden/Bereichen und Altersgruppen bzw. ausgewählten Altersjahren  
10 - Bildung, Jugend und Wissenschaft

Behörde / Bereich	Ins- gesamt	Altersgruppe von ... bis unter ... Jahren										Durch- schnitts- alter
		unter 30	30 - 40	40 - 60	60 und älter	davon im Alter von ... Jahren						
						60	61	62	63	64	65 und älter	

**10 - Bildung, Jugend und Wissenschaft**

**Beschäftigte**

Insgesamt	38 549	983	5 221	23 944	8 401	1 625	1 636	1 562	1 420	1 056	1 102	50,5
SenBildJugWiss	1 307	19	94	863	331	69	57	54	47	51	53	52,7
Landeszentrale für pol. Bildungsarbeit	4	1	-	1	2	-	.	-	.	-	-	47,8
Schulen	36 956	952	5 090	22 899	8 015	1 545	1 568	1 498	1 364	997	1 043	50,5
Sozialpäd. Fortbildungsinst. BB	52	2	1	30	19	2	.	6	.	4	2	54,1
Sekretariat der KMK	230	9	36	151	34	9	7	4	6	4	4	48,5
<b>Männlich</b>	<b>9 545</b>	<b>226</b>	<b>1 324</b>	<b>5 343</b>	<b>2 652</b>	<b>417</b>	<b>459</b>	<b>480</b>	<b>466</b>	<b>348</b>	<b>482</b>	<b>51,4</b>
SenBildJugWiss	347	7	14	212	114	13	19	16	21	18	27	53,9
Landeszentrale für pol. Bildungsarbeit	2	-	-	1	1	-	.	-	.	-	-	52,0
Schulen	9 134	218	1 301	5 096	2 519	402	437	460	440	326	454	51,3
Sozialpäd. Fortbildungsinst. BB	9	-	-	5	4	-	.	1	.	1	-	55,6
Sekretariat der KMK	53	1	9	29	14	2	2	3	3	3	1	49,6
<b>Weiblich</b>	<b>29 004</b>	<b>757</b>	<b>3 897</b>	<b>18 601</b>	<b>5 749</b>	<b>1 208</b>	<b>1 177</b>	<b>1 082</b>	<b>954</b>	<b>708</b>	<b>620</b>	<b>50,2</b>
SenBildJugWiss	960	12	80	651	217	56	38	38	26	33	26	52,3
Landeszentrale für pol. Bildungsarbeit	2	1	-	-	1	-	.	-	.	-	-	43,5
Schulen	27 822	734	3 789	17 803	5 496	1 143	1 131	1 038	924	671	589	50,2
Sozialpäd. Fortbildungsinst. BB	43	2	1	25	15	2	.	5	.	3	2	53,8
Sekretariat der KMK	177	8	27	122	20	7	5	1	3	1	3	48,2

**Vollzeitäquivalente**

Insgesamt	35 367,1	879,6	4 660,1	22 120,1	7 707,3	1 513,6	1 528,2	1 443,8	1 321,8	992,0	907,9	x
SenBildJugWiss	1 194,9	16,9	82,9	813,3	281,8	58,0	50,9	47,7	39,9	43,1	42,2	x
Landeszentrale für pol. Bildungsarbeit	3,5	1,0	-	1,0	1,5	-	.	-	.	-	-	x
Schulen	33 921,3	852,7	4 545,8	21 144,7	7 378,1	1 447,0	1 467,4	1 388,1	1 274,2	941,4	860,0	x
Sozialpäd. Fortbildungsinst. BB	47,5	2,0	1,0	29,2	15,4	1,5	.	4,4	.	3,5	2,0	x
Sekretariat der KMK	199,9	7,0	30,4	132,0	30,6	7,0	6,5	3,5	5,8	4,0	3,8	x
<b>Männlich</b>	<b>9 043,0</b>	<b>190,4</b>	<b>1 231,6</b>	<b>5 125,9</b>	<b>2 495,1</b>	<b>398,9</b>	<b>444,2</b>	<b>462,8</b>	<b>447,5</b>	<b>338,6</b>	<b>403,1</b>	<b>x</b>
SenBildJugWiss	332,2	6,5	12,4	209,8	103,5	11,9	18,2	14,2	17,9	17,3	24,0	x
Landeszentrale für pol. Bildungsarbeit	1,5	-	-	1,0	0,5	-	.	-	.	-	-	x
Schulen	8 650,2	182,9	1 211,4	4 881,8	2 374,3	385,0	423,0	445,1	425,7	317,3	378,2	x
Sozialpäd. Fortbildungsinst. BB	8,5	-	-	5,0	3,5	-	.	1,0	.	1,0	-	x
Sekretariat der KMK	50,7	1,0	7,9	28,3	13,5	2,0	2,0	2,5	3,0	3,0	1,0	x
<b>Weiblich</b>	<b>26 324,1</b>	<b>689,2</b>	<b>3 428,5</b>	<b>16 994,2</b>	<b>5 212,1</b>	<b>1 114,6</b>	<b>1 084,0</b>	<b>981,0</b>	<b>874,3</b>	<b>653,4</b>	<b>504,8</b>	<b>x</b>
SenBildJugWiss	862,7	10,4	70,5	603,5	178,3	46,1	32,7	33,5	22,0	25,8	18,2	x
Landeszentrale für pol. Bildungsarbeit	2,0	1,0	-	-	1,0	-	.	-	.	-	-	x
Schulen	25 271,1	669,8	3 334,5	16 262,9	5 004,1	1 062,0	1 044,4	943,0	848,6	624,2	481,9	x
Sozialpäd. Fortbildungsinst. BB	39,0	2,0	1,0	24,2	11,9	1,5	.	3,4	.	2,5	2,0	x
Sekretariat der KMK	149,2	6,0	22,5	103,7	17,1	5,0	4,5	1,0	2,8	1,0	2,8	x



2.5.2 Beschäftigte/Vollzeitäquivalente der Hauptverwaltung im unmittelbaren Landesdienst Berlin im Januar 2014 nach Behörden/Bereichen,  
Laufbahn- und Altersgruppen  
10 - Bildung, Jugend und Wissenschaft

Behörde / Bereich	Insgesamt <sup>1)</sup>	Darunter Laufbahngruppen nach Altersgruppen von ... bis unter ... Jahren															
		höherer Dienst				gehobener Dienst				mittlerer Dienst				einfacher Dienst			
		insgesamt	unter 30	30 - 60	60 und älter	insgesamt	unter 30	30 - 60	60 und älter	insgesamt	unter 30	30 - 60	60 und älter	insgesamt	unter 30	30 - 60	60 und älter

**10 - Bildung, Jugend und Wissenschaft**

**Beschäftigte**

Insgesamt	38 549	14 270	243	11 166	2 861	17 897	310	12 961	4 626	6 234	376	4 965	893	96	5	70	21
SenBildJugWiss	1 307	370	2	224	144	549	6	427	116	368	11	293	64	20	-	13	7
Landeszentrale für pol. Bildungsarbeit	4	-	-	-	-	4	1	1	2	-	-	-	-	-	-	-	-
Schulen	36 956	13 814	241	10 876	2 697	17 239	300	12 446	4 493	5 792	359	4 618	815	60	3	47	10
Sozialpäd. Fortbildungsinst. BB	52	14	-	5	9	8	-	6	2	19	2	12	5	11	-	8	3
Sekretariat der KMK	230	72	-	61	11	97	3	81	13	55	4	42	9	5	2	2	1
<b>Männlich</b>	<b>9 545</b>	<b>5 181</b>	<b>53</b>	<b>3 747</b>	<b>1 381</b>	<b>3 522</b>	<b>52</b>	<b>2 323</b>	<b>1 147</b>	<b>790</b>	<b>109</b>	<b>565</b>	<b>116</b>	<b>40</b>	<b>-</b>	<b>32</b>	<b>8</b>
SenBildJugWiss	347	154	-	81	73	149	1	113	35	40	6	29	5	4	-	3	1
Landeszentrale für pol. Bildungsarbeit	2	-	-	-	-	2	-	1	1	-	-	-	-	-	-	-	-
Schulen	9 134	5 003	53	3 650	1 300	3 348	50	2 192	1 106	738	103	529	106	33	-	26	7
Sozialpäd. Fortbildungsinst. BB	9	-	-	-	-	2	-	2	-	5	-	1	4	2	-	2	-
Sekretariat der KMK	53	24	-	16	8	21	1	15	5	7	-	6	1	1	-	1	-
<b>Weiblich</b>	<b>29 004</b>	<b>9 089</b>	<b>190</b>	<b>7 419</b>	<b>1 480</b>	<b>14 375</b>	<b>258</b>	<b>10 638</b>	<b>3 479</b>	<b>5 444</b>	<b>267</b>	<b>4 400</b>	<b>777</b>	<b>56</b>	<b>5</b>	<b>38</b>	<b>13</b>
SenBildJugWiss	960	216	2	143	71	400	5	314	81	328	5	264	59	16	-	10	6
Landeszentrale für pol. Bildungsarbeit	2	-	-	-	-	2	1	-	1	-	-	-	-	-	-	-	-
Schulen	27 822	8 811	188	7 226	1 397	13 891	250	10 254	3 387	5 054	256	4 089	709	27	3	21	3
Sozialpäd. Fortbildungsinst. BB	43	14	-	5	9	6	-	4	2	14	2	11	1	9	-	6	3
Sekretariat der KMK	177	48	-	45	3	76	2	66	8	48	4	36	8	4	2	1	1

**Vollzeitäquivalente**

Insgesamt	35 367,1	12 962,1	220,9	10 132,0	2 609,2	16 638,1	265,8	12 063,4	4 308,9	5 626,3	340,7	4 515,8	769,8	88,7	3,2	66,0	19,4
SenBildJugWiss	1 194,9	340,1	1,0	210,5	128,6	502,3	5,5	399,7	97,1	333,5	10,4	273,5	49,6	19,0	-	12,5	6,5
Landeszentrale für pol. Bildungsarbeit	3,5	-	-	-	-	3,5	1,0	1,0	1,5	-	-	-	-	-	-	-	-
Schulen	33 921,3	12 543,3	219,9	9 861,3	2 462,2	16 041,4	256,5	11 587,9	4 197,0	5 229,6	324,7	4 195,4	709,5	56,0	2,5	44,0	9,5
Sozialpäd. Fortbildungsinst. BB	47,5	12,1	-	4,7	7,4	7,5	-	6,0	1,5	17,4	2,0	11,5	3,9	10,5	-	8,0	2,5
Sekretariat der KMK	199,9	66,6	-	55,6	11,0	83,4	2,8	68,8	11,8	45,7	3,6	35,4	6,8	3,2	0,7	1,5	1,0
<b>Männlich</b>	<b>9 043,0</b>	<b>4 909,5</b>	<b>44,2</b>	<b>3 582,1</b>	<b>1 283,2</b>	<b>3 357,6</b>	<b>39,1</b>	<b>2 222,9</b>	<b>1 095,7</b>	<b>724,6</b>	<b>95,1</b>	<b>520,8</b>	<b>108,7</b>	<b>39,2</b>	<b>-</b>	<b>31,8</b>	<b>7,5</b>
SenBildJugWiss	332,2	146,7	-	79,5	67,2	142,5	1,0	110,7	30,8	39,0	5,5	29,0	4,5	4,0	-	3,0	1,0
Landeszentrale für pol. Bildungsarbeit	1,5	-	-	-	-	1,5	-	1,0	0,5	-	-	-	-	-	-	-	-
Schulen	8 650,2	4 739,1	44,2	3 486,9	1 208,0	3 192,1	37,1	2 095,1	1 059,9	674,8	89,6	485,4	99,8	32,2	-	25,8	6,5
Sozialpäd. Fortbildungsinst. BB	8,5	-	-	-	-	2,0	-	2,0	-	4,5	-	1,0	3,5	2,0	-	2,0	-
Sekretariat der KMK	50,7	23,8	-	15,8	8,0	19,5	1,0	14,0	4,5	6,4	-	5,4	1,0	1,0	-	1,0	-
<b>Weiblich</b>	<b>26 324,1</b>	<b>8 052,6</b>	<b>176,7</b>	<b>6 549,9</b>	<b>1 326,0</b>	<b>13 280,4</b>	<b>226,7</b>	<b>9 840,5</b>	<b>3 213,2</b>	<b>4 901,6</b>	<b>245,6</b>	<b>3 995,0</b>	<b>661,1</b>	<b>49,4</b>	<b>3,2</b>	<b>34,3</b>	<b>12,0</b>
SenBildJugWiss	862,7	193,4	1,0	131,0	61,4	359,8	4,5	289,0	66,3	294,5	4,9	244,5	45,1	15,0	-	9,5	5,5
Landeszentrale für pol. Bildungsarbeit	2,0	-	-	-	-	2,0	1,0	-	1,0	-	-	-	-	-	-	-	-
Schulen	25 271,1	7 804,3	175,7	6 374,4	1 254,1	12 849,3	219,5	9 492,7	3 137,1	4 554,8	235,1	3 710,0	609,7	23,8	2,5	18,2	3,0
Sozialpäd. Fortbildungsinst. BB	39,0	12,1	-	4,7	7,4	5,5	-	4,0	1,5	13,0	2,0	10,5	0,5	8,5	-	6,0	2,5
Sekretariat der KMK	149,2	42,8	-	39,8	3,0	63,9	1,8	54,8	7,3	39,4	3,6	30,1	5,8	2,2	0,7	0,5	1,0

1) Hierin enthalten: 52 Beschäftigte / 52,0 Vollzeitäquivalente, deren Einstufung keiner Laufbahngruppe zugeordnet werden konnte.

2.6.1 Beschäftigte/Vollzeitäquivalente der Hauptverwaltung im unmittelbaren Landesdienst Berlin im Januar 2014 nach  
Behörden/Bereichen und Altersgruppen bzw. ausgewählten Altersjahren  
11 - Gesundheit und Soziales

Behörde / Bereich	Ins- gesamt	Altersgruppe von ... bis unter ... Jahren										Durch- schnitts- alter
		unter 30	30 - 40	40 - 60	60 und älter	davon im Alter von ... Jahren						
						60	61	62	63	64	65 und älter	

**11 - Gesundheit und Soziales**

**Beschäftigte**

Insgesamt	1 557	54	103	1 079	321	73	55	63	56	44	30	51,7
SenGesSoz	390	8	42	255	85	11	18	16	18	16	6	51,6
LI für gerichtl. u. soziale Medizin	53	1	8	36	8	.	1	1	-	1	.	49,8
Gemeinsames Krebsregister	26	1	1	17	7	.	4	-	-	-	.	52,6
LAGeSo	840	44	52	579	165	46	26	33	29	16	15	51,0
WASSt	248	-	-	192	56	11	6	13	9	11	6	54,4
<b>Männlich</b>	<b>402</b>	<b>15</b>	<b>31</b>	<b>270</b>	<b>86</b>	<b>18</b>	<b>12</b>	<b>17</b>	<b>16</b>	<b>11</b>	<b>12</b>	<b>51,9</b>
SenGesSoz	122	2	11	84	25	3	5	5	4	4	4	52,3
LI für gerichtl. u. soziale Medizin	24	-	4	16	4	.	-	-	-	1	.	50,7
Gemeinsames Krebsregister	3	-	-	2	1	.	-	-	-	-	.	57,3
LAGeSo	200	13	16	128	43	11	6	10	10	3	3	50,7
WASSt	53	-	-	40	13	3	1	2	2	3	2	55,7
<b>Weiblich</b>	<b>1 155</b>	<b>39</b>	<b>72</b>	<b>809</b>	<b>235</b>	<b>55</b>	<b>43</b>	<b>46</b>	<b>40</b>	<b>33</b>	<b>18</b>	<b>51,6</b>
SenGesSoz	268	6	31	171	60	8	13	11	14	12	2	51,3
LI für gerichtl. u. soziale Medizin	29	1	4	20	4	2	1	1	-	-	-	49,1
Gemeinsames Krebsregister	23	1	1	15	6	2	4	-	-	-	-	52,0
LAGeSo	640	31	36	451	122	35	20	23	19	13	12	51,0
WASSt	195	-	-	152	43	8	5	11	7	8	4	54,0

**Vollzeitäquivalente**

Insgesamt	1 431,5	52,9	96,9	1 006,1	275,7	67,1	47,5	54,3	44,8	37,9	24,1	x
SenGesSoz	348,8	8,0	38,6	235,7	66,4	9,9	13,7	11,8	13,7	12,9	4,4	x
LI für gerichtl. u. soziale Medizin	51,6	1,0	8,0	35,1	7,5	.	1,0	1,0	-	1,0	.	x
Gemeinsames Krebsregister	25,2	1,0	1,0	16,3	6,9	.	3,9	-	-	-	.	x
LAGeSo	774,8	42,9	49,3	538,5	144,1	41,3	23,3	28,9	24,0	14,4	12,2	x
WASSt	231,2	-	-	180,6	50,6	10,9	5,6	12,5	7,0	9,6	5,0	x
<b>Männlich</b>	<b>388,8</b>	<b>14,8</b>	<b>31,0</b>	<b>264,1</b>	<b>79,2</b>	<b>18,0</b>	<b>11,0</b>	<b>15,8</b>	<b>14,5</b>	<b>9,9</b>	<b>10,0</b>	<b>x</b>
SenGesSoz	115,8	2,0	11,0	81,4	21,4	3,0	4,5	4,5	3,5	2,9	3,0	x
LI für gerichtl. u. soziale Medizin	23,5	-	4,0	16,0	3,5	.	-	-	-	1,0	.	x
Gemeinsames Krebsregister	3,0	-	-	2,0	1,0	.	-	-	-	-	.	x
LAGeSo	194,1	12,8	16,0	124,8	40,7	11,0	5,5	9,3	9,0	2,9	3,0	x
WASSt	52,4	-	-	39,9	12,5	3,0	1,0	2,0	2,0	3,0	1,5	x
<b>Weiblich</b>	<b>1 042,7</b>	<b>38,2</b>	<b>65,9</b>	<b>742,0</b>	<b>196,6</b>	<b>49,1</b>	<b>36,5</b>	<b>38,5</b>	<b>30,3</b>	<b>28,0</b>	<b>14,2</b>	<b>x</b>
SenGesSoz	233,0	6,0	27,6	154,3	45,0	6,9	9,2	7,3	10,2	10,0	1,4	x
LI für gerichtl. u. soziale Medizin	28,1	1,0	4,0	19,1	4,0	2,0	1,0	1,0	-	-	-	x
Gemeinsames Krebsregister	22,2	1,0	1,0	14,3	5,9	2,0	3,9	-	-	-	-	x
LAGeSo	580,7	30,2	33,3	413,7	103,6	30,3	17,9	19,6	15,1	11,5	9,2	x
WASSt	178,8	-	-	140,7	38,1	7,9	4,6	10,5	5,0	6,6	3,5	x

2.6.2 Beschäftigte/Vollzeitäquivalente der Hauptverwaltung im unmittelbaren Landesdienst Berlin im Januar 2014 nach Behörden/Bereichen,  
Laufbahn- und Altersgruppen  
11 - Gesundheit und Soziales

Behörde / Bereich	Insgesamt	Laufbahngruppen nach Altersgruppen von ... bis unter ... Jahren															
		höherer Dienst				gehobener Dienst				mittlerer Dienst				einfacher Dienst			
		insgesamt	unter 30	30 - 60	60 und älter	insgesamt	unter 30	30 - 60	60 und älter	insgesamt	unter 30	30 - 60	60 und älter	insgesamt	unter 30	30 - 60	60 und älter

**11 - Gesundheit und Soziales**

**Beschäftigte**

Insgesamt	1 557	253	2	184	67	704	5	542	157	551	47	416	88	49	-	40	9
SenGesSoz	390	112	2	85	25	231	1	182	48	43	5	28	10	4	-	2	2
LI für gerichtl. u. soziale Medizin	53	19	-	14	5	5	-	5	-	24	1	20	3	5	-	5	-
Gemeinsames Krebsregister	26	6	-	5	1	12	-	8	4	8	1	5	2	-	-	-	-
LAGeSo	840	113	-	78	35	405	4	307	94	298	40	227	31	24	-	19	5
WASSt	248	3	-	2	1	51	-	40	11	178	-	136	42	16	-	14	2
<b>Männlich</b>	<b>402</b>	<b>96</b>	<b>1</b>	<b>65</b>	<b>30</b>	<b>187</b>	<b>2</b>	<b>144</b>	<b>41</b>	<b>89</b>	<b>12</b>	<b>66</b>	<b>11</b>	<b>30</b>	<b>-</b>	<b>26</b>	<b>4</b>
SenGesSoz	122	41	1	28	12	74	-	63	11	5	1	3	1	2	-	1	1
LI für gerichtl. u. soziale Medizin	24	8	-	6	2	-	-	-	-	15	-	13	2	1	-	1	-
Gemeinsames Krebsregister	3	1	-	1	-	1	-	1	-	1	-	-	1	-	-	-	-
LAGeSo	200	43	-	28	15	96	2	71	23	48	11	34	3	13	-	11	2
WASSt	53	3	-	2	1	16	-	9	7	20	-	16	4	14	-	13	1
<b>Weiblich</b>	<b>1 155</b>	<b>157</b>	<b>1</b>	<b>119</b>	<b>37</b>	<b>517</b>	<b>3</b>	<b>398</b>	<b>116</b>	<b>462</b>	<b>35</b>	<b>350</b>	<b>77</b>	<b>19</b>	<b>-</b>	<b>14</b>	<b>5</b>
SenGesSoz	268	71	1	57	13	157	1	119	37	38	4	25	9	2	-	1	1
LI für gerichtl. u. soziale Medizin	29	11	-	8	3	5	-	5	-	9	1	7	1	4	-	4	-
Gemeinsames Krebsregister	23	5	-	4	1	11	-	7	4	7	1	5	1	-	-	-	-
LAGeSo	640	70	-	50	20	309	2	236	71	250	29	193	28	11	-	8	3
WASSt	195	-	-	-	-	35	-	31	4	158	-	120	38	2	-	1	1

**Vollzeitäquivalente**

Insgesamt	1 431,5	225,7	2,0	165,6	58,0	648,4	4,8	511,5	132,2	508,9	46,2	386,0	76,7	48,5	-	39,8	8,8
SenGesSoz	348,8	99,1	2,0	76,6	20,5	207,6	1,0	170,5	36,1	38,2	5,0	25,2	7,9	4,0	-	2,0	2,0
LI für gerichtl. u. soziale Medizin	51,6	18,5	-	14,0	4,5	5,0	-	5,0	-	23,3	1,0	19,3	3,0	4,8	-	4,8	-
Gemeinsames Krebsregister	25,2	5,3	-	4,4	0,9	12,0	-	8,0	4,0	7,8	1,0	4,8	2,0	-	-	-	-
LAGeSo	774,8	99,8	-	68,6	31,2	374,7	3,8	289,4	81,6	276,6	39,2	210,8	26,7	23,8	-	19,0	4,8
WASSt	231,2	3,0	-	2,0	1,0	49,2	-	38,7	10,5	163,0	-	125,9	37,1	16,0	-	14,0	2,0
<b>Männlich</b>	<b>388,8</b>	<b>91,7</b>	<b>1,0</b>	<b>62,7</b>	<b>28,0</b>	<b>179,5</b>	<b>1,8</b>	<b>140,7</b>	<b>37,1</b>	<b>87,6</b>	<b>12,0</b>	<b>65,7</b>	<b>10,0</b>	<b>30,0</b>	<b>-</b>	<b>26,0</b>	<b>4,0</b>
SenGesSoz	115,8	38,6	1,0	27,1	10,5	70,2	-	61,3	8,9	5,0	1,0	3,0	1,0	2,0	-	1,0	1,0
LI für gerichtl. u. soziale Medizin	23,5	7,5	-	6,0	1,5	-	-	-	-	15,0	-	13,0	2,0	1,0	-	1,0	-
Gemeinsames Krebsregister	3,0	1,0	-	1,0	-	1,0	-	1,0	-	1,0	-	-	1,0	-	-	-	-
LAGeSo	194,1	41,6	-	26,6	15,0	92,9	1,8	69,5	21,7	46,7	11,0	33,8	2,0	13,0	-	11,0	2,0
WASSt	52,4	3,0	-	2,0	1,0	15,5	-	9,0	6,5	19,9	-	15,9	4,0	14,0	-	13,0	1,0
<b>Weiblich</b>	<b>1 042,7</b>	<b>134,0</b>	<b>1,0</b>	<b>103,0</b>	<b>30,0</b>	<b>468,9</b>	<b>3,0</b>	<b>370,8</b>	<b>95,1</b>	<b>421,3</b>	<b>34,2</b>	<b>320,4</b>	<b>66,8</b>	<b>18,5</b>	<b>-</b>	<b>13,8</b>	<b>4,8</b>
SenGesSoz	233,0	60,4	1,0	49,5	10,0	137,4	1,0	109,2	27,2	33,2	4,0	22,2	6,9	2,0	-	1,0	1,0
LI für gerichtl. u. soziale Medizin	28,1	11,0	-	8,0	3,0	5,0	-	5,0	-	8,3	1,0	6,3	1,0	3,8	-	3,8	-
Gemeinsames Krebsregister	22,2	4,3	-	3,4	0,9	11,0	-	7,0	4,0	6,8	1,0	4,8	1,0	-	-	-	-
LAGeSo	580,7	58,2	-	42,0	16,2	281,8	2,0	219,9	59,9	229,9	28,2	177,0	24,7	10,8	-	8,0	2,8
WASSt	178,8	-	-	-	-	33,7	-	29,7	4,0	143,1	-	110,0	33,1	2,0	-	1,0	1,0

2.7.1 Beschäftigte/Vollzeitäquivalente der Hauptverwaltung im unmittelbaren Landesdienst Berlin im Januar 2014 nach  
Behörden/Bereichen und Altersgruppen bzw. ausgewählten Altersjahren  
12 - Stadtentwicklung und Umwelt

Behörde / Bereich	Ins- gesamt	Altersgruppe von ... bis unter ... Jahren										Durch- schnitts- alter
		unter 30	30 - 40	40 - 60	60 und älter	davon im Alter von ... Jahren						
						60	61	62	63	64	65 und älter	

**12 - Stadtentwicklung und Umwelt**

**Beschäftigte**

Insgesamt	2 020	35	119	1 358	508	92	100	91	89	73	63	53,1
SenStadtUm	1 602	22	86	1 070	424	75	84	81	68	62	54	53,6
Berliner Forsten	227	9	22	153	43	12	8	4	15	3	1	50,7
Pflanzenschutzamt	29	-	2	23	4	.	.	.	.	.	.	52,9
Landesdenkmalamt	39	-	3	22	14	1	6	3	2	1	1	54,4
Verkehrslenkung Berlin	107	2	6	80	19	3	-	2	3	6	5	51,4
Gem. Obere Luftfahrtb. BB	4	-	-	3	1	.	.	.	.	.	.	50,3
Fischereiamt	12	2	-	7	3	.	.	.	.	.	.	47,3
<b>Männlich</b>	<b>1 012</b>	<b>19</b>	<b>63</b>	<b>636</b>	<b>294</b>	<b>50</b>	<b>59</b>	<b>50</b>	<b>56</b>	<b>43</b>	<b>36</b>	<b>53,7</b>
SenStadtUm	747	11	44	455	237	40	47	42	41	36	31	54,4
Berliner Forsten	176	7	13	124	32	7	8	3	10	3	1	51,0
Pflanzenschutzamt	10	-	1	7	2	.	.	.	.	.	.	52,8
Landesdenkmalamt	21	-	3	7	11	1	3	3	2	1	1	55,4
Verkehrslenkung Berlin	51	1	2	39	9	2	-	1	2	2	2	52,0
Gem. Obere Luftfahrtb. BB	1	-	-	.	.	.	.	.	.	.	.	61,0
Fischereiamt	6	-	-	.	.	.	.	.	.	.	.	50,0
<b>Weiblich</b>	<b>1 008</b>	<b>16</b>	<b>56</b>	<b>722</b>	<b>214</b>	<b>42</b>	<b>41</b>	<b>41</b>	<b>33</b>	<b>30</b>	<b>27</b>	<b>52,6</b>
SenStadtUm	855	11	42	615	187	35	37	39	27	26	23	52,9
Berliner Forsten	51	2	9	29	11	5	-	1	5	-	-	49,8
Pflanzenschutzamt	19	-	1	16	2	.	.	.	.	.	.	52,9
Landesdenkmalamt	18	-	-	15	3	-	3	-	-	-	-	53,1
Verkehrslenkung Berlin	56	1	4	41	10	1	-	1	1	4	3	50,9
Gem. Obere Luftfahrtb. BB	3	-	-	.	.	.	.	.	.	.	.	46,7
Fischereiamt	6	2	-	.	.	.	.	.	.	.	.	44,7

Noch: 2.7.1 Beschäftigte/Vollzeitäquivalente der Hauptverwaltung im unmittelbaren Landesdienst Berlin im Januar 2014 nach  
 Behörden/Bereichen und Altersgruppen bzw. ausgewählten Altersjahren  
 12 - Stadtentwicklung und Umwelt

Behörde / Bereich	Ins- gesamt	Altersgruppe von ... bis unter ... Jahren									
		unter 30	30 - 40	40 - 60	60 und älter	davon im Alter von ... Jahren					
						60	61	62	63	64	65 und älter

**12 - Stadtentwicklung und Umwelt**
**Vollzeitäquivalente**

Insgesamt	1 874,7	33,5	113,3	1 292,9	435,1	80,4	90,3	77,5	74,0	61,4	51,5
SenStadtUm	1 481,1	21,0	80,7	1 013,9	365,5	67,5	75,6	69,6	56,8	52,0	44,0
Berliner Forsten	215,9	9,0	21,8	151,1	34,2	9,2	7,5	3,3	11,7	2,0	0,5
Pflanzenschutzamt	25,8	-	2,0	20,6	3,3	.	.	.	.	.	.
Landesdenkmalamt	36,8	-	3,0	21,3	12,6	1,0	5,5	2,6	2,0	0,5	1,0
Verkehrslenkung Berlin	99,8	1,5	5,8	76,8	15,8	1,8	-	1,0	2,5	6,0	4,5
Gem. Obere Luftfahrtb. BB	3,4	-	-	2,4	1,0	.	.	.	.	.	.
Fischereiamt	11,9	2,0	-	6,9	3,0	.	.	.	.	.	.
 Männlich	 968,7	 18,5	 61,5	 626,1	 262,5	 45,5	 55,6	 45,7	 45,9	 37,1	 32,7
SenStadtUm	714,5	11,0	42,5	446,4	214,6	37,3	44,7	38,6	34,1	31,7	28,2
Berliner Forsten	169,8	7,0	13,0	123,7	26,2	5,9	7,5	3,0	7,3	2,0	0,5
Pflanzenschutzamt	10,0	-	1,0	7,0	2,0	.	.	.	.	.	.
Landesdenkmalamt	18,9	-	3,0	6,4	9,6	1,0	2,5	2,6	2,0	0,5	1,0
Verkehrslenkung Berlin	48,7	0,5	2,0	38,8	7,4	1,4	-	0,5	1,5	2,0	2,0
Gem. Obere Luftfahrtb. BB	1,0	-	-	.	.	.	.	.	.	.	.
Fischereiamt	5,9	-	-	.	.	.	.	.	.	.	.
 Weiblich	 906,0	 15,0	 51,7	 666,8	 172,4	 34,9	 34,7	 31,7	 28,0	 24,3	 18,8
SenStadtUm	766,7	10,0	38,2	567,5	150,8	30,2	30,9	31,0	22,6	20,3	15,8
Berliner Forsten	46,1	2,0	8,8	27,4	8,1	3,4	-	0,3	4,4	-	-
Pflanzenschutzamt	15,8	-	1,0	13,6	1,3	.	.	.	.	.	.
Landesdenkmalamt	17,9	-	-	14,9	3,0	-	3,0	-	-	-	-
Verkehrslenkung Berlin	51,1	1,0	3,8	38,0	8,3	0,3	-	0,5	1,0	4,0	2,5
Gem. Obere Luftfahrtb. BB	2,4	-	-	.	.	.	.	.	.	.	.
Fischereiamt	6,0	2,0	-	.	.	.	.	.	.	.	.

2.7.2 Beschäftigte/Vollzeitäquivalente der Hauptverwaltung im unmittelbaren Landesdienst Berlin im Januar 2014 nach Behörden/Bereichen,  
Laufbahn- und Altersgruppen  
12 - Stadtentwicklung und Umwelt

Behörde / Bereich	Insgesamt	Laufbahngruppen nach Altersgruppen von ... bis unter ... Jahren															
		höherer Dienst				gehobener Dienst				mittlerer Dienst				einfacher Dienst			
		insgesamt	unter 30	30 - 60	60 und älter	insgesamt	unter 30	30 - 60	60 und älter	insgesamt	unter 30	30 - 60	60 und älter	insgesamt	unter 30	30 - 60	60 und älter

**12 - Stadtentwicklung und Umwelt**

**Beschäftigte**

Insgesamt	2 020	630	3	453	174	918	7	669	242	447	25	338	84	25	-	17	8
SenStadtUm	1 602	569	3	413	153	777	5	554	218	231	14	172	45	25	-	17	8
Berliner Forsten	227	11	-	8	3	59	-	50	9	157	9	117	31	-	-	-	-
Pflanzenschutzamt	29	4	-	3	1	17	-	14	3	8	-	8	-	-	-	-	-
Landesdenkmalamt	39	20	-	13	7	16	-	10	6	3	-	2	1	-	-	-	-
Verkehrslenkung Berlin	107	22	-	14	8	44	1	37	6	41	1	35	5	-	-	-	-
Gem. Obere Luftfahrtb. BB	4	1	-	-	1	2	-	2	-	1	-	1	-	-	-	-	-
Fischereiamt	12	3	-	2	1	3	1	2	-	6	1	3	2	-	-	-	-
<b>Männlich</b>	<b>1 012</b>	<b>347</b>	<b>1</b>	<b>226</b>	<b>120</b>	<b>413</b>	<b>3</b>	<b>285</b>	<b>125</b>	<b>240</b>	<b>15</b>	<b>181</b>	<b>44</b>	<b>12</b>	<b>-</b>	<b>7</b>	<b>5</b>
SenStadtUm	747	310	1	203	106	330	2	219	109	95	8	70	17	12	-	7	5
Berliner Forsten	176	9	-	7	2	46	-	40	6	121	7	90	24	-	-	-	-
Pflanzenschutzamt	10	3	-	2	1	4	-	3	1	3	-	3	-	-	-	-	-
Landesdenkmalamt	21	10	-	4	6	10	-	6	4	1	-	-	1	-	-	-	-
Verkehrslenkung Berlin	51	12	-	8	4	22	1	16	5	17	-	17	-	-	-	-	-
Gem. Obere Luftfahrtb. BB	1	1	-	-	1	-	-	-	-	-	-	-	-	-	-	-	-
Fischereiamt	6	2	-	2	-	1	-	1	-	3	-	1	2	-	-	-	-
<b>Weiblich</b>	<b>1 008</b>	<b>283</b>	<b>2</b>	<b>227</b>	<b>54</b>	<b>505</b>	<b>4</b>	<b>384</b>	<b>117</b>	<b>207</b>	<b>10</b>	<b>157</b>	<b>40</b>	<b>13</b>	<b>-</b>	<b>10</b>	<b>3</b>
SenStadtUm	855	259	2	210	47	447	3	335	109	136	6	102	28	13	-	10	3
Berliner Forsten	51	2	-	1	1	13	-	10	3	36	2	27	7	-	-	-	-
Pflanzenschutzamt	19	1	-	1	-	13	-	11	2	5	-	5	-	-	-	-	-
Landesdenkmalamt	18	10	-	9	1	6	-	4	2	2	-	2	-	-	-	-	-
Verkehrslenkung Berlin	56	10	-	6	4	22	-	21	1	24	1	18	5	-	-	-	-
Gem. Obere Luftfahrtb. BB	3	-	-	-	-	2	-	2	-	1	-	1	-	-	-	-	-
Fischereiamt	6	1	-	-	1	2	1	1	-	3	1	2	-	-	-	-	-

Noch: 2.7.2 Beschäftigte/Vollzeitäquivalente der Hauptverwaltung im unmittelbaren Landesdienst Berlin im Januar 2014 nach  
Behörden/Bereichen, Laufbahn- und Altersgruppen  
12 - Stadtentwicklung und Umwelt

Behörde / Bereich	Insgesamt	Laufbahngruppen nach Altersgruppen von ... bis unter ... Jahren															
		höherer Dienst				gehobener Dienst				mittlerer Dienst				einfacher Dienst			
		insgesamt	unter 30	30 - 60	60 und älter	insgesamt	unter 30	30 - 60	60 und älter	insgesamt	unter 30	30 - 60	60 und älter	insgesamt	unter 30	30 - 60	60 und älter

**12 - Stadtentwicklung und Umwelt**

**Vollzeitäquivalente**

Insgesamt	1 874,7	587,8	2,5	427,5	157,8	843,9	6,5	636,3	201,1	420,0	24,5	326,2	69,3	23,0	-	16,2	6,9
SenStadtUm	1 481,1	529,5	2,5	388,7	138,3	713,2	5,0	526,0	182,2	215,4	13,5	163,8	38,1	23,0	-	16,2	6,9
Berliner Forsten	215,9	10,5	-	8,0	2,5	56,5	-	49,8	6,8	148,9	9,0	115,1	24,9	-	-	-	-
Pflanzenschutzamt	25,8	4,0	-	3,0	1,0	14,0	-	11,8	2,2	7,8	-	7,8	-	-	-	-	-
Landesdenkmalamt	36,8	19,1	-	12,5	6,6	14,7	-	9,8	4,9	3,0	-	2,0	1,0	-	-	-	-
Verkehrslenkung Berlin	99,8	20,8	-	13,4	7,4	41,1	0,5	35,6	5,0	38,0	1,0	33,6	3,3	-	-	-	-
Gem. Obere Luftfahrtb. BB	3,4	1,0	-	-	1,0	1,4	-	1,4	-	1,0	-	1,0	-	-	-	-	-
Fischereiamt	11,9	2,9	-	1,9	1,0	3,0	1,0	2,0	-	6,0	1,0	3,0	2,0	-	-	-	-
<b>Männlich</b>	<b>968,7</b>	<b>328,1</b>	<b>1,0</b>	<b>218,3</b>	<b>108,8</b>	<b>395,8</b>	<b>2,5</b>	<b>282,7</b>	<b>110,7</b>	<b>234,0</b>	<b>15,0</b>	<b>179,9</b>	<b>39,1</b>	<b>10,7</b>	<b>-</b>	<b>6,7</b>	<b>3,9</b>
SenStadtUm	714,5	293,5	1,0	196,2	96,3	316,7	2,0	216,8	97,9	93,6	8,0	69,2	16,5	10,7	-	6,7	3,9
Berliner Forsten	169,8	8,5	-	7,0	1,5	44,9	-	40,0	4,9	116,4	7,0	89,7	19,7	-	-	-	-
Pflanzenschutzamt	10,0	3,0	-	2,0	1,0	4,0	-	3,0	1,0	3,0	-	3,0	-	-	-	-	-
Landesdenkmalamt	18,9	9,1	-	3,5	5,6	8,8	-	5,9	2,9	1,0	-	-	1,0	-	-	-	-
Verkehrslenkung Berlin	48,7	11,2	-	7,8	3,4	20,5	0,5	16,0	4,0	17,0	-	17,0	-	-	-	-	-
Gem. Obere Luftfahrtb. BB	1,0	1,0	-	-	1,0	-	-	-	-	-	-	-	-	-	-	-	-
Fischereiamt	5,9	1,9	-	1,9	-	1,0	-	1,0	-	3,0	-	1,0	2,0	-	-	-	-
<b>Weiblich</b>	<b>906,0</b>	<b>259,7</b>	<b>1,5</b>	<b>209,1</b>	<b>49,0</b>	<b>448,1</b>	<b>4,0</b>	<b>353,7</b>	<b>90,4</b>	<b>186,0</b>	<b>9,5</b>	<b>146,3</b>	<b>30,1</b>	<b>12,4</b>	<b>-</b>	<b>9,4</b>	<b>2,9</b>
SenStadtUm	766,7	236,1	1,5	192,5	42,0	396,5	3,0	309,2	84,4	121,7	5,5	94,6	21,6	12,4	-	9,4	2,9
Berliner Forsten	46,1	2,0	-	1,0	1,0	11,6	-	9,8	1,9	32,5	2,0	25,3	5,2	-	-	-	-
Pflanzenschutzamt	15,8	1,0	-	1,0	-	10,0	-	8,8	1,2	4,8	-	4,8	-	-	-	-	-
Landesdenkmalamt	17,9	10,0	-	9,0	1,0	5,9	-	3,9	2,0	2,0	-	2,0	-	-	-	-	-
Verkehrslenkung Berlin	51,1	9,6	-	5,6	4,0	20,6	-	19,6	1,0	21,0	1,0	16,6	3,3	-	-	-	-
Gem. Obere Luftfahrtb. BB	2,4	-	-	-	-	1,4	-	1,4	-	1,0	-	1,0	-	-	-	-	-
Fischereiamt	6,0	1,0	-	-	1,0	2,0	1,0	1,0	-	3,0	1,0	2,0	-	-	-	-	-

2.8.1 Beschäftigte/Vollzeitäquivalente der Hauptverwaltung im unmittelbaren Landesdienst Berlin im Januar 2014 nach  
Behörden/Bereichen und Altersgruppen bzw. ausgewählten Altersjahren  
13 - Wirtschaft, Technologie und Forschung

Behörde / Bereich	Ins- gesamt	Altersgruppe von ... bis unter ... Jahren										Durch- schnitts- alter
		unter 30	30 - 40	40 - 60	60 und älter	davon im Alter von ... Jahren						
						60	61	62	63	64	65 und älter	

**13 - Wirtschaft, Technologie und Forschung**

**Beschäftigte**

Insgesamt	407	12	49	261	85	19	17	11	13	13	12	50,8
Männlich	160	4	21	97	38	6	11	4	3	6	8	51,2
Weiblich	247	8	28	164	47	13	6	7	10	7	4	50,5

**Vollzeitäquivalente**

Insgesamt	373,0	11,6	44,8	246,8	69,7	15,8	15,6	8,7	9,7	11,4	8,5	x
Männlich	152,2	4,0	20,2	95,6	32,5	4,9	10,2	4,0	2,5	5,5	5,4	x
Weiblich	220,8	7,6	24,7	151,3	37,3	10,9	5,4	4,7	7,3	5,9	3,1	x



2.8.2 Beschäftigte/Vollzeitäquivalente der Hauptverwaltung im unmittelbaren Landesdienst Berlin im Januar 2014 nach Behörden/Bereichen,  
Laufbahn- und Altersgruppen  
13 - Wirtschaft, Technologie und Forschung

Behörde / Bereich	Insgesamt <sup>1)</sup>	Darunter Laufbahngruppen nach Altersgruppen von ... bis unter ... Jahren															
		höherer Dienst				gehobener Dienst				mittlerer Dienst				einfacher Dienst			
		insgesamt	unter 30	30 - 60	60 und älter	insgesamt	unter 30	30 - 60	60 und älter	insgesamt	unter 30	30 - 60	60 und älter	insgesamt	unter 30	30 - 60	60 und älter

**13 - Wirtschaft, Technologie und Forschung**

**Beschäftigte**

Insgesamt	407	118	1	86	31	203	4	155	44	75	6	60	9	6	-	6	-
Männlich	160	60	1	40	19	70	-	54	16	25	3	20	2	3	-	3	-
Weiblich	247	58	-	46	12	133	4	101	28	50	3	40	7	3	-	3	-

**Vollzeitäquivalente**

Insgesamt	373,0	110,0	1,0	80,6	28,4	186,0	4,0	147,2	34,9	67,9	6,0	55,9	5,9	5,8	-	5,8	-
Männlich	152,2	56,7	1,0	39,1	16,6	66,6	-	53,3	13,3	25,0	3,0	20,0	2,0	2,8	-	2,8	-
Weiblich	220,8	53,4	-	41,6	11,8	119,4	4,0	93,9	21,5	42,9	3,0	35,9	3,9	3,0	-	3,0	-

1) Hierin enthalten: 5 Beschäftigte / 3,3 Vollzeitäquivalente, deren Einstufung keiner Laufbahngruppe zugeordnet werden konnte.

2.9.1 Beschäftigte/Vollzeitäquivalente der Hauptverwaltung im unmittelbaren Landesdienst Berlin im im Januar 2014 nach  
Behörden/Bereichen und Altersgruppen bzw. ausgewählten Altersjahren  
15 - Finanzen

Behörde / Bereich	Ins- gesamt	Altersgruppe von ... bis unter ... Jahren										Durch- schnitts- alter
		unter 30	30 - 40	40 - 60	60 und älter	davon im Alter von ... Jahren						
						60	61	62	63	64	65 und älter	

**15 - Finanzen**

**Beschäftigte**

Insgesamt	7 909	358	756	5 217	1 578	254	300	308	304	229	183	50,1
SenFin	613	8	56	429	120	25	29	15	16	21	14	51,2
Landeshauptkasse	64	-	1	49	14	4	2	2	3	3	-	51,8
Finanzämter	6 451	350	692	4 568	841	193	180	157	134	103	74	48,8
PÜ EZeP (Kap. 1599)	781	-	7	171	603	32	89	134	151	102	95	60,1
Männlich	2 571	116	284	1 655	516	88	99	90	85	82	72	49,9
SenFin	252	1	20	173	58	10	15	6	8	11	8	52,3
Landeshauptkasse	15	-	-	11	4	1	-	1	1	1	-	53,9
Finanzämter	2 100	115	263	1 414	308	72	61	52	43	45	35	48,6
PÜ EZeP (Kap. 1599)	204	-	1	57	146	5	23	31	33	25	29	59,8
Weiblich	5 338	242	472	3 562	1 062	166	201	218	219	147	111	50,2
SenFin	361	7	36	256	62	15	14	9	8	10	6	50,4
Landeshauptkasse	49	-	1	38	10	3	2	1	2	2	-	51,2
Finanzämter	4 351	235	429	3 154	533	121	119	105	91	58	39	48,8
PÜ EZeP (Kap. 1599)	577	-	6	114	457	27	66	103	118	77	66	60,2

**Vollzeitäquivalente**

Insgesamt	7 243,6	350,0	725,7	4 965,3	1 202,6	229,2	248,7	222,8	211,6	164,0	126,3	x
SenFin	569,7	8,0	53,9	408,6	99,3	23,3	26,2	11,8	12,3	15,6	10,1	x
Landeshauptkasse	55,8	-	1,0	43,7	11,2	3,5	2,0	2,0	1,5	2,2	-	x
Finanzämter	6 160,2	342,0	664,9	4 355,5	797,8	183,5	172,7	147,1	125,7	97,9	70,9	x
PÜ EZeP (Kap. 1599)	458,0	-	5,9	157,5	294,6	18,9	47,9	62,0	72,3	48,2	45,3	x
Männlich	2 467,7	113,0	281,4	1 637,2	436,2	84,9	89,8	73,9	65,9	67,6	54,1	x
SenFin	243,8	1,0	20,0	170,6	52,2	9,4	15,0	5,4	7,5	8,9	6,0	x
Landeshauptkasse	14,0	-	-	10,5	3,5	1,0	-	1,0	0,5	1,0	-	x
Finanzämter	2 075,9	112,0	260,4	1 401,4	302,2	71,3	60,0	51,6	41,6	43,5	34,2	x
PÜ EZeP (Kap. 1599)	133,9	-	1,0	54,7	78,4	3,2	14,8	15,9	16,4	14,2	13,9	x
Weiblich	4 775,9	237,0	444,3	3 328,2	766,6	144,3	158,9	149,0	145,8	96,4	72,2	x
SenFin	325,9	7,0	33,9	238,1	47,0	13,9	11,2	6,3	4,8	6,7	4,1	x
Landeshauptkasse	41,8	-	1,0	33,2	7,7	2,5	2,0	1,0	1,0	1,2	-	x
Finanzämter	4 084,2	230,0	404,5	2 954,1	495,7	112,2	112,7	95,5	84,1	54,5	36,7	x
PÜ EZeP (Kap. 1599)	324,0	-	4,9	102,8	216,4	15,7	33,1	46,2	55,9	34,0	31,5	x

2.9.2 Beschäftigte/Vollzeitäquivalente der Hauptverwaltung im unmittelbaren Landesdienst Berlin im Januar 2014 nach Behörden/Bereichen,  
Laufbahn- und Altersgruppen  
15 - Finanzen

Behörde / Bereich	Insgesamt	Laufbahngruppen nach Altersgruppen von ... bis unter ... Jahren															
		höherer Dienst				gehobener Dienst				mittlerer Dienst				einfacher Dienst			
		insgesamt	unter 30	30 - 60	60 und älter	insgesamt	unter 30	30 - 60	60 und älter	insgesamt	unter 30	30 - 60	60 und älter	insgesamt	unter 30	30 - 60	60 und älter
<b>15 - Finanzen</b>																	
<b>Beschäftigte</b>																	
Insgesamt	7 909	431	3	318	110	3 957	246	2 984	727	3 227	106	2 504	617	294	3	167	124
SenFin	613	161	2	134	25	388	5	304	79	58	1	43	14	6	-	4	2
Landeshauptkasse	64	-	-	-	-	19	-	11	8	45	-	39	6	-	-	-	-
Finanzämter	6 451	211	1	175	35	3 246	241	2 599	406	2 834	105	2 358	371	160	3	128	29
PÜ EZeP (Kap. 1599)	781	59	-	9	50	304	-	70	234	290	-	64	226	128	-	35	93
Männlich	2 571	233	2	165	66	1 490	82	1 121	287	759	30	589	140	89	2	64	23
SenFin	252	86	1	69	16	152	-	115	37	10	-	6	4	4	-	3	1
Landeshauptkasse	15	-	-	-	-	8	-	5	3	7	-	6	1	-	-	-	-
Finanzämter	2 100	118	1	89	28	1 222	82	972	168	692	30	563	99	68	2	53	13
PÜ EZeP (Kap. 1599)	204	29	-	7	22	108	-	29	79	50	-	14	36	17	-	8	9
Weiblich	5 338	198	1	153	44	2 467	164	1 863	440	2 468	76	1 915	477	205	1	103	101
SenFin	361	75	1	65	9	236	5	189	42	48	1	37	10	2	-	1	1
Landeshauptkasse	49	-	-	-	-	11	-	6	5	38	-	33	5	-	-	-	-
Finanzämter	4 351	93	-	86	7	2 024	159	1 627	238	2 142	75	1 795	272	92	1	75	16
PÜ EZeP (Kap. 1599)	577	30	-	2	28	196	-	41	155	240	-	50	190	111	-	27	84
<b>Vollzeitäquivalente</b>																	
Insgesamt	7 243,6	393,2	3,0	303,9	86,3	3 662,9	239,1	2 850,2	573,5	2 952,1	104,9	2 376,9	470,4	235,4	3,0	160,0	72,4
SenFin	569,7	155,0	2,0	129,0	24,0	359,7	5,0	289,8	64,9	49,5	1,0	40,2	8,3	5,5	-	3,5	2,0
Landeshauptkasse	55,8	-	-	-	-	17,3	-	10,3	7,0	38,5	-	34,4	4,1	-	-	-	-
Finanzämter	6 160,2	201,7	1,0	166,3	34,4	3 104,6	234,1	2 484,9	385,5	2 698,1	103,9	2 243,1	351,2	155,7	3,0	126,1	26,7
PÜ EZeP (Kap. 1599)	458,0	36,5	-	8,5	28,0	181,4	-	65,2	116,1	165,9	-	59,2	106,7	74,2	-	30,4	43,8
Männlich	2 467,7	221,3	2,0	163,4	55,9	1 429,4	79,0	1 109,1	241,3	734,7	30,0	583,1	121,6	82,3	2,0	62,9	17,4
SenFin	243,8	85,4	1,0	69,0	15,4	145,5	-	112,6	32,9	9,0	-	6,0	3,0	4,0	-	3,0	1,0
Landeshauptkasse	14,0	-	-	-	-	7,5	-	5,0	2,5	6,5	-	5,5	1,0	-	-	-	-
Finanzämter	2 075,9	116,7	1,0	87,7	28,0	1 206,4	79,0	963,0	164,4	686,1	30,0	558,1	98,0	66,7	2,0	53,0	11,7
PÜ EZeP (Kap. 1599)	133,9	19,3	-	6,8	12,5	70,0	-	28,5	41,5	33,1	-	13,5	19,6	11,6	-	6,9	4,7
Weiblich	4 775,9	171,9	1,0	140,5	30,5	2 233,5	160,1	1 741,1	332,3	2 217,5	74,9	1 793,8	348,8	153,1	1,0	97,1	55,0
SenFin	325,9	69,6	1,0	60,0	8,6	214,2	5,0	177,3	32,0	40,6	1,0	34,2	5,4	1,5	-	0,5	1,0
Landeshauptkasse	41,8	-	-	-	-	9,8	-	5,3	4,5	32,0	-	28,9	3,1	-	-	-	-
Finanzämter	4 084,2	85,1	-	78,7	6,4	1 898,1	155,1	1 521,9	221,1	2 012,0	73,9	1 685,0	253,2	89,0	1,0	73,1	14,9
PÜ EZeP (Kap. 1599)	324,0	17,2	-	1,8	15,5	111,4	-	36,7	74,7	132,9	-	45,7	87,2	62,6	-	23,5	39,1



**Bezirksverwaltungen**



3.0.1 Beschäftigte/Vollzeitäquivalente der Bezirksverwaltungen im unmittelbaren Landesdienst Berlin im Januar 2014 nach Bezirken und Altersgruppen bzw. ausgewählten Altersjahren

Bezirk	Ins- gesamt	Altersgruppe von ... bis unter ... Jahren										Durch- schnitts- alter
		unter 30	30 - 40	40 - 60	60 und älter	davon im Alter von ... Jahren						
						60	61	62	63	64	65 und älter	
<b>Bezirksverwaltungen</b>												
<b>Beschäftigte</b>												
Insgesamt	22 106	812	1 616	15 111	4 567	930	925	776	783	610	543	51,3
Mitte	2 512	96	203	1 707	506	101	100	75	97	57	76	50,9
Friedrichshain - Kreuzberg	1 835	82	115	1 287	351	80	80	56	54	39	42	51,3
Pankow	2 181	67	127	1 544	443	81	111	65	69	60	57	51,8
Charlottenburg - Wilmersdorf	1 883	49	127	1 282	425	87	79	66	71	66	56	51,9
Spandau	1 522	75	140	1 020	287	58	60	52	52	36	29	50,0
Steglitz - Zehlendorf	1 790	78	158	1 164	390	62	72	72	75	64	45	51,0
Tempelhof - Schöneberg	1 802	60	168	1 190	384	73	74	77	72	60	28	51,0
Neukölln	1 714	101	181	1 136	296	54	66	43	55	39	39	49,5
Treptow - Köpenick	1 740	47	92	1 241	360	85	74	60	45	50	46	52,0
Marzahn - Hellersdorf	1 704	42	56	1 195	411	92	78	85	66	51	39	53,6
Lichtenberg	1 903	64	130	1 304	405	83	76	81	70	53	42	51,7
Reinickendorf	1 520	51	119	1 041	309	74	55	44	57	35	44	51,0
Männlich	7 319	264	520	4 843	1 692	319	308	287	313	241	224	51,8
Mitte	866	32	64	570	200	38	34	31	38	26	33	51,6
Friedrichshain - Kreuzberg	549	24	35	374	116	24	28	13	22	17	12	51,7
Pankow	609	20	49	415	125	26	28	16	19	20	16	51,3
Charlottenburg - Wilmersdorf	698	13	36	478	171	31	25	33	31	30	21	53,0
Spandau	575	28	45	387	115	14	26	23	27	9	16	50,9
Steglitz - Zehlendorf	786	33	60	495	198	33	34	34	42	31	24	51,8
Tempelhof - Schöneberg	628	15	49	405	159	24	28	36	30	26	15	52,3
Neukölln	592	31	66	376	119	21	19	16	29	15	19	50,3
Treptow - Köpenick	546	21	25	384	116	24	21	18	17	14	22	52,2
Marzahn - Hellersdorf	407	12	20	254	121	27	22	22	21	17	12	53,2
Lichtenberg	479	17	37	323	102	21	18	22	14	16	11	51,1
Reinickendorf	584	18	34	382	150	36	25	23	23	20	23	52,2
Weiblich	14 787	548	1 096	10 268	2 875	611	617	489	470	369	319	51,1
Mitte	1 646	64	139	1 137	306	63	66	44	59	31	43	50,6
Friedrichshain - Kreuzberg	1 286	58	80	913	235	56	52	43	32	22	30	51,1
Pankow	1 572	47	78	1 129	318	55	83	49	50	40	41	52,0
Charlottenburg - Wilmersdorf	1 185	36	91	804	254	56	54	33	40	36	35	51,1
Spandau	947	47	95	633	172	44	34	29	25	27	13	49,4
Steglitz - Zehlendorf	1 004	45	98	669	192	29	38	38	33	33	21	50,5
Tempelhof - Schöneberg	1 174	45	119	785	225	49	46	41	42	34	13	50,3
Neukölln	1 122	70	115	760	177	33	47	27	26	24	20	49,1
Treptow - Köpenick	1 194	26	67	857	244	61	53	42	28	36	24	51,9
Marzahn - Hellersdorf	1 297	30	36	941	290	65	56	63	45	34	27	53,7
Lichtenberg	1 424	47	93	981	303	62	58	59	56	37	31	51,9
Reinickendorf	936	33	85	659	159	38	30	21	34	15	21	50,2

Noch: 3.0.1 Beschäftigte/Vollzeitäquivalente der Bezirksverwaltungen im unmittelbaren Landesdienst Berlin im Januar 2014  
 nach Bezirken und Altersgruppen bzw. ausgewählten Altersjahren

Bezirk	Ins- gesamt	Altersgruppe von ... bis unter ... Jahren									
		unter 30	30 - 40	40 - 60	60 und älter	davon im Alter von ... Jahren					
						60	61	62	63	64	65 und älter
<b>Bezirksverwaltungen</b>											
<b>Vollzeitäquivalente</b>											
Insgesamt	20 315,5	796,4	1 513,3	14 238,4	3 767,5	813,3	799,1	645,9	633,8	467,0	408,4
Mitte	2 290,4	95,0	188,0	1 604,3	403,2	85,4	84,1	60,9	74,9	43,5	54,4
Friedrichshain - Kreuzberg	1 692,8	80,5	106,5	1 220,0	286,0	69,0	67,8	47,3	43,5	27,9	30,5
Pankow	2 045,7	67,0	123,1	1 494,7	360,8	71,5	96,2	56,4	52,1	45,4	39,2
Charlottenburg - Wilmersdorf	1 707,6	47,6	116,7	1 188,6	354,7	77,2	66,2	56,2	58,8	51,7	44,6
Spandau	1 372,2	74,4	128,6	934,0	235,2	51,1	51,5	43,5	42,0	23,3	23,8
Steglitz - Zehlendorf	1 628,1	77,4	148,8	1 077,3	324,6	54,8	63,4	59,3	61,9	50,2	35,0
Tempelhof - Schöneberg	1 619,5	56,4	156,7	1 089,8	316,5	63,5	63,6	60,3	60,0	46,8	22,3
Neukölln	1 583,8	99,9	172,2	1 064,2	247,6	47,1	59,7	33,8	45,0	31,6	30,4
Treptow - Köpenick	1 604,3	47,0	86,6	1 189,3	281,4	71,4	59,2	46,1	31,0	37,0	36,7
Marzahn - Hellersdorf	1 594,9	41,0	54,7	1 158,9	340,3	78,8	66,2	74,0	56,9	36,1	28,3
Lichtenberg	1 799,3	63,2	125,1	1 266,0	345,2	76,4	71,4	68,3	56,2	43,4	29,5
Reinickendorf	1 377,0	47,1	106,3	951,4	272,2	67,0	49,9	39,8	51,6	30,2	33,7
Männlich	7 033,9	262,4	512,0	4 759,2	1 500,4	296,6	284,6	255,2	269,9	206,5	187,6
Mitte	828,8	32,0	63,5	561,0	172,3	32,4	30,7	27,6	31,5	22,2	27,9
Friedrichshain - Kreuzberg	526,3	24,0	33,9	366,0	102,4	23,0	27,4	11,9	16,0	14,7	9,4
Pankow	591,2	20,0	48,6	409,1	113,7	24,3	25,8	15,5	17,4	17,9	12,8
Charlottenburg - Wilmersdorf	672,8	13,0	35,5	471,0	153,4	29,9	25,0	29,2	28,9	22,6	17,8
Spandau	550,3	28,0	44,7	375,1	102,6	13,5	23,6	21,3	23,0	7,6	13,6
Steglitz - Zehlendorf	753,0	32,6	59,6	488,5	172,4	29,7	31,7	28,6	34,7	27,4	20,3
Tempelhof - Schöneberg	600,2	15,0	47,7	397,7	139,8	23,3	23,8	30,9	25,8	22,6	13,4
Neukölln	572,9	31,0	64,8	370,0	107,2	19,4	19,0	13,1	26,3	12,9	16,5
Treptow - Köpenick	517,8	21,0	24,5	376,3	96,0	21,5	17,1	14,7	12,7	11,9	18,1
Marzahn - Hellersdorf	389,2	11,8	20,0	251,1	106,4	25,4	19,6	20,0	18,9	12,7	9,8
Lichtenberg	462,8	16,5	36,3	316,4	93,7	19,3	17,5	19,9	12,2	15,4	9,4
Reinickendorf	568,6	17,5	32,9	376,9	141,3	35,0	23,5	22,5	22,8	18,8	18,7
Weiblich	13 281,6	534,1	1 001,3	9 479,3	2 267,1	516,7	514,5	390,7	363,9	260,5	220,8
Mitte	1 461,7	63,0	124,6	1 043,3	230,9	53,1	53,3	33,2	43,3	21,4	26,6
Friedrichshain - Kreuzberg	1 166,6	56,5	72,6	854,0	183,6	46,0	40,4	35,4	27,5	13,2	21,1
Pankow	1 454,4	47,0	74,5	1 085,6	247,3	47,2	70,4	41,0	34,8	27,5	26,4
Charlottenburg - Wilmersdorf	1 034,7	34,6	81,2	717,6	201,4	47,3	41,2	27,0	30,0	29,1	26,8
Spandau	821,9	46,4	83,9	558,9	132,7	37,7	27,9	22,2	19,0	15,7	10,2
Steglitz - Zehlendorf	875,1	44,8	89,2	588,8	152,3	25,1	31,7	30,8	27,2	22,8	14,7
Tempelhof - Schöneberg	1 019,3	41,4	109,0	692,1	176,9	40,2	39,8	29,4	34,3	24,3	8,9
Neukölln	1 010,8	68,9	107,4	694,2	140,6	27,8	40,7	20,6	18,8	18,7	14,0
Treptow - Köpenick	1 086,4	26,0	62,1	813,0	185,4	49,9	42,2	31,4	18,3	25,1	18,5
Marzahn - Hellersdorf	1 205,8	29,3	34,7	907,7	234,0	53,5	46,6	54,0	38,1	23,4	18,4
Lichtenberg	1 336,5	46,7	88,8	949,5	251,4	57,1	53,9	48,4	44,0	27,9	20,1
Reinickendorf	808,4	29,6	73,4	574,5	130,9	32,0	26,4	17,3	28,8	11,4	15,0

3.0.2 Beschäftigte/Vollzeitäquivalente der Bezirksverwaltungen im unmittelbaren Landesdienst Berlin im Januar 2014 nach Bezirken, Laufbahn- und Altersgruppen

Bezirke	Insgesamt <sup>1)</sup>	Darunter Laufbahngruppen nach Altersgruppen von ... bis unter ... Jahren															
		höherer Dienst				gehobener Dienst				mittlerer Dienst				einfacher Dienst			
		insgesamt	unter 30	30 - 60	60 und älter	insgesamt	unter 30	30 - 60	60 und älter	insgesamt	unter 30	30 - 60	60 und älter	insgesamt	unter 30	30 - 60	60 und älter
<b>Bezirksverwaltungen</b>																	
<b>Beschäftigte</b>																	
Insgesamt	22 106	1 167	1	756	410	11 299	174	8 819	2 306	7 905	572	5 838	1 495	1 710	64	1 301	345
Mitte	2512	132	1	87	44	1 297	9	1 036	252	882	81	640	161	201	5	147	49
Friedrichshain - Kreuzberg	1835	109	-	77	32	1 053	18	837	198	580	63	416	101	93	1	72	20
Pankow	2181	105	-	70	35	1 144	23	907	214	769	36	565	168	163	8	129	26
Charlottenburg - Wilmersdorf	1883	105	-	61	44	919	18	691	210	704	28	545	131	150	3	108	39
Spandau	1522	80	-	56	24	781	14	617	150	560	59	408	93	97	2	76	19
Steglitz - Zehlendorf	1790	98	-	55	43	871	14	664	193	669	59	489	121	149	5	113	31
Tempelhof - Schöneberg	1802	93	-	57	36	913	14	701	198	667	40	506	121	129	6	94	29
Neukölln	1714	83	-	55	28	929	31	737	161	617	70	457	90	78	-	65	13
Treptow - Köpenick	1740	96	-	61	35	841	8	660	173	593	31	453	109	210	8	159	43
Marzahn - Hellersdorf	1704	85	-	55	30	872	5	666	201	624	25	438	161	123	12	92	19
Lichtenberg	1903	98	-	68	30	950	13	729	208	675	44	495	136	180	7	142	31
Reinickendorf	1520	83	-	54	29	729	7	574	148	565	36	426	103	137	7	104	26
Männlich	7 319	487	-	303	184	3 217	47	2 401	769	2 736	192	1 986	558	874	25	671	178
Mitte	866	61	-	39	22	404	1	311	92	296	27	208	61	105	4	76	25
Friedrichshain - Kreuzberg	549	42	-	29	13	289	2	223	64	177	21	127	29	41	1	30	10
Pankow	609	41	-	28	13	255	8	200	47	243	12	179	52	70	-	57	13
Charlottenburg - Wilmersdorf	698	50	-	26	24	311	6	229	76	243	6	193	44	94	1	66	27
Spandau	575	34	-	26	8	269	3	203	63	223	24	162	37	48	1	41	6
Steglitz - Zehlendorf	786	45	-	21	24	342	5	252	85	292	24	197	71	106	4	85	17
Tempelhof - Schöneberg	628	41	-	24	17	297	4	210	83	223	9	172	42	67	2	48	17
Neukölln	592	39	-	24	15	289	9	217	63	214	22	156	36	48	-	43	5
Treptow - Köpenick	546	32	-	20	12	184	4	137	43	224	13	167	44	106	4	85	17
Marzahn - Hellersdorf	407	33	-	20	13	148	2	107	39	181	8	114	59	45	2	33	10
Lichtenberg	479	29	-	22	7	191	3	139	49	189	10	145	34	70	4	54	12
Reinickendorf	584	40	-	24	16	238	-	173	65	231	16	166	49	74	2	53	19
Weiblich	14 787	680	1	453	226	8 082	127	6 418	1 537	5 169	380	3 852	937	836	39	630	167
Mitte	1646	71	1	48	22	893	8	725	160	586	54	432	100	96	1	71	24
Friedrichshain - Kreuzberg	1286	67	-	48	19	764	16	614	134	403	42	289	72	52	-	42	10
Pankow	1572	64	-	42	22	889	15	707	167	526	24	386	116	93	8	72	13
Charlottenburg - Wilmersdorf	1185	55	-	35	20	608	12	462	134	461	22	352	87	56	2	42	12
Spandau	947	46	-	30	16	512	11	414	87	337	35	246	56	49	1	35	13
Steglitz - Zehlendorf	1004	53	-	34	19	529	9	412	108	377	35	292	50	43	1	28	14
Tempelhof - Schöneberg	1174	52	-	33	19	616	10	491	115	444	31	334	79	62	4	46	12
Neukölln	1122	44	-	31	13	640	22	520	98	403	48	301	54	30	-	22	8
Treptow - Köpenick	1194	64	-	41	23	657	4	523	130	369	18	286	65	104	4	74	26
Marzahn - Hellersdorf	1297	52	-	35	17	724	3	559	162	443	17	324	102	78	10	59	9
Lichtenberg	1424	69	-	46	23	759	10	590	159	486	34	350	102	110	3	88	19
Reinickendorf	936	43	-	30	13	491	7	401	83	334	20	260	54	63	5	51	7

Fußnote siehe am Ende der Tabelle



Noch: 3.0.2 Beschäftigte/Vollzeitäquivalente der Bezirksverwaltungen im unmittelbaren Landesdienst Berlin  
im Januar 2014 nach Bezirken, Laufbahn- und Altersgruppen

Bezirke	Insge- samt <sup>1)</sup>	Darunter Laufbahngruppen nach Altersgruppen von ... bis unter ... Jahren															
		höherer Dienst				gehobener Dienst				mittlerer Dienst				einfacher Dienst			
		ins- gesamt	unter 30	30 - 60	60 und älter	ins- gesamt	unter 30	30 - 60	60 und älter	ins- gesamt	unter 30	30 - 60	60 und älter	ins- gesamt	unter 30	30 - 60	60 und älter
<b>Bezirksverwaltungen</b>																	
<b>Vollzeitäquivalente</b>																	
Insgesamt	20 315,5	1 033,3	0,5	689,8	343,0	10 357,3	170,9	8 272,4	1 914,1	7 301,5	561,8	5 536,5	1 203,3	1 607,6	62,8	1 244,8	300,1
Mitte	2 290,4	115,5	0,5	79,3	35,7	1 175,5	9,0	967,6	198,9	808,5	80,5	603,3	124,7	191,0	5,0	142,1	43,9
Friedrichshain - Kreuzberg	1 692,8	95,0	-	69,4	25,6	970,2	17,6	791,0	161,6	536,1	61,9	395,5	78,7	91,5	1,0	70,5	20,0
Pankow	2 045,7	99,3	-	67,7	31,6	1 076,7	23,0	877,9	175,8	716,3	36,0	548,9	131,4	153,4	8,0	123,3	22,1
Charlottenburg - Wilmersdorf	1 707,6	89,2	-	54,0	35,2	833,8	17,1	638,2	178,5	638,4	28,0	504,6	105,8	141,2	2,5	104,5	34,1
Spandau	1 372,2	70,9	-	50,7	20,2	698,7	14,0	560,8	123,9	513,1	58,4	381,1	73,6	87,2	2,0	68,3	16,9
Steglitz - Zehlendorf	1 628,1	82,6	-	46,7	35,9	780,8	14,0	608,9	157,9	617,6	58,4	459,6	99,6	144,7	5,0	110,5	29,2
Tempelhof - Schöneberg	1 619,5	81,7	-	51,6	30,1	817,3	13,2	639,6	164,5	600,6	37,5	466,2	96,9	119,9	5,7	89,1	25,0
Neukölln	1 583,8	73,2	-	50,0	23,2	857,6	30,3	689,1	138,3	576,2	69,6	432,6	74,0	73,7	-	63,5	10,2
Treptow - Köpenick	1 604,3	85,6	-	57,6	28,0	778,6	8,0	632,4	138,2	550,1	31,0	436,1	83,0	190,0	8,0	149,7	32,3
Marzahn - Hellersdorf	1 594,9	77,6	-	51,7	25,9	815,4	5,0	641,0	169,3	583,7	24,5	431,0	128,2	118,2	11,5	89,8	16,9
Lichtenberg	1 799,3	91,8	-	64,5	27,3	893,8	12,8	706,4	174,7	643,9	43,4	484,0	116,5	169,8	7,0	136,2	26,7
Reinickendorf	1 377,0	71,0	-	46,6	24,4	659,0	7,0	519,4	132,6	517,1	32,6	393,6	90,9	127,1	7,0	97,3	22,8
Männlich	7 033,9	454,6	-	293,0	161,6	3 072,0	47,0	2 355,4	669,6	2 658,5	190,6	1 968,5	499,3	846,0	24,8	653,5	167,8
Mitte	828,8	57,7	-	38,5	19,2	381,9	1,0	304,6	76,3	284,7	27,0	205,3	52,4	104,5	4,0	76,0	24,5
Friedrichshain - Kreuzberg	526,3	37,8	-	27,1	10,7	274,0	2,0	218,2	53,8	173,5	21,0	124,6	28,0	41,0	1,0	30,0	10,0
Pankow	591,2	39,7	-	27,8	11,9	247,4	8,0	197,4	42,0	238,0	12,0	178,3	47,7	66,1	-	54,1	12,0
Charlottenburg - Wilmersdorf	672,8	45,2	-	25,1	20,2	298,3	6,0	224,8	67,5	236,6	6,0	191,4	39,2	92,7	1,0	65,3	26,5
Spandau	550,3	31,3	-	24,4	6,9	254,7	3,0	196,5	55,2	218,6	24,0	160,9	33,7	45,1	1,0	38,1	6,0
Steglitz - Zehlendorf	753,0	41,6	-	19,8	21,8	323,1	5,0	248,0	70,1	283,1	23,6	196,6	62,9	104,2	4,0	83,7	16,5
Tempelhof - Schöneberg	600,2	38,2	-	23,5	14,7	282,5	4,0	205,8	72,8	216,2	9,0	170,3	36,9	63,3	2,0	45,9	15,4
Neukölln	572,9	36,4	-	22,5	13,9	280,9	9,0	214,4	57,5	206,9	22,0	154,2	30,6	48,0	-	43,0	5,0
Treptow - Köpenick	517,8	30,4	-	19,5	10,9	175,7	4,0	134,0	37,7	212,4	13,0	165,2	34,3	99,3	4,0	82,2	13,1
Marzahn - Hellersdorf	389,2	30,3	-	19,8	10,5	141,4	2,0	106,1	33,3	174,2	8,0	113,1	53,0	43,3	1,8	32,1	9,5
Lichtenberg	462,8	28,0	-	21,5	6,5	183,5	3,0	137,1	43,4	185,5	9,5	143,7	32,3	65,7	4,0	50,4	11,4
Reinickendorf	568,6	38,0	-	23,7	14,3	228,6	-	168,5	60,0	228,8	15,5	164,9	48,5	72,7	2,0	52,7	18,0
Weiblich	13 281,6	578,6	0,5	396,8	181,4	7 285,3	123,9	5 917,0	1 244,5	4 643,1	371,2	3 567,9	703,9	761,6	38,0	591,3	132,3
Mitte	1 461,7	57,8	0,5	40,8	16,5	793,6	8,0	663,0	122,6	523,8	53,5	398,0	72,4	86,5	1,0	66,1	19,4
Friedrichshain - Kreuzberg	1 166,6	57,2	-	42,3	14,9	696,2	15,6	572,8	107,9	362,6	40,9	271,0	50,7	50,5	-	40,5	10,0
Pankow	1 454,4	59,6	-	39,9	19,7	829,3	15,0	680,5	133,7	478,3	24,0	370,5	83,7	87,3	8,0	69,2	10,1
Charlottenburg - Wilmersdorf	1 034,7	44,0	-	28,9	15,1	535,5	11,1	413,4	111,0	401,8	22,0	313,2	66,6	48,5	1,5	39,3	7,7
Spandau	821,9	39,5	-	26,3	13,3	444,0	11,0	364,4	68,6	294,5	34,4	220,2	39,9	42,1	1,0	30,2	10,9
Steglitz - Zehlendorf	875,1	41,0	-	27,0	14,1	457,7	9,0	360,9	87,8	334,5	34,8	263,0	36,7	40,4	1,0	26,8	12,7
Tempelhof - Schöneberg	1 019,3	43,5	-	28,1	15,4	534,8	9,2	433,8	91,8	384,5	28,5	295,9	60,0	56,6	3,7	43,2	9,7
Neukölln	1 010,8	36,7	-	27,5	9,3	576,7	21,3	474,7	80,7	369,3	47,6	278,3	43,3	25,7	-	20,5	5,2
Treptow - Köpenick	1 086,4	55,2	-	38,1	17,0	602,9	4,0	498,4	100,5	337,6	18,0	271,0	48,7	90,7	4,0	67,5	19,2
Marzahn - Hellersdorf	1 205,8	47,3	-	31,9	15,4	674,0	3,0	534,9	136,1	409,6	16,5	317,9	75,2	74,9	9,8	57,7	7,4
Lichtenberg	1 336,5	63,8	-	43,0	20,8	710,3	9,8	569,3	131,3	458,4	33,9	340,3	84,2	104,1	3,0	85,8	15,3
Reinickendorf	808,4	33,0	-	23,0	10,1	430,4	7,0	350,8	72,6	288,2	17,1	228,7	42,5	54,3	5,0	44,6	4,8

1) Hierin enthalten: 25 Beschäftigte / 15,8 Vollzeitäquivalente, deren Einstufung keiner Laufbahngruppe zugeordnet werden konnte.

3.0.3 Nachrichtlich: Beschäftigte/Vollzeitäquivalente in Ausbildung im unmittelbaren Landesdienst Berlin im Januar 2014 nach Bezirken der Bezirksverwaltungen

Bezirk	In Ausbildung ...					
	Ins-gesamt	Anwärter/-innen, Referendare/ Referendarinnen	Rechts- referendare/ Rechts- referendarinnen	Auszubildende nach TV	Auszubildende mit Festbetrag <sup>1)</sup>	Praktikanten/ Praktikantinnen, Volontäre/ Volontärinnen

**Bezirksverwaltungen**

**Beschäftigte**

Insgesamt	1 004	8	-	895	87	14
Mitte	101	-	-	101	-	-
Friedrichshain - Kreuzberg	79	1	-	73	-	5
Pankow	74	1	-	73	-	-
Charlottenburg - Wilmersdorf	121	-	-	121	-	-
Spandau	51	1	-	48	-	2
Steglitz - Zehlendorf	148	1	-	60	87	-
Tempelhof - Schöneberg	64	-	-	64	-	-
Neukölln	106	4	-	98	-	4
Treptow - Köpenick	62	-	-	62	-	-
Marzahn - Hellersdorf	66	-	-	66	-	-
Lichtenberg	68	-	-	68	-	-
Reinickendorf	64	-	-	61	-	3
<b>Männlich</b>	<b>385</b>	<b>5</b>	<b>-</b>	<b>311</b>	<b>66</b>	<b>3</b>
Mitte	31	-	-	31	-	-
Friedrichshain - Kreuzberg	20	1	-	18	-	1
Pankow	28	-	-	28	-	-
Charlottenburg - Wilmersdorf	39	-	-	39	-	-
Spandau	23	-	-	23	-	-
Steglitz - Zehlendorf	86	-	-	20	66	-
Tempelhof - Schöneberg	25	-	-	25	-	-
Neukölln	41	4	-	36	-	1
Treptow - Köpenick	21	-	-	21	-	-
Marzahn - Hellersdorf	18	-	-	18	-	-
Lichtenberg	27	-	-	27	-	-
Reinickendorf	26	-	-	25	-	1
<b>Weiblich</b>	<b>619</b>	<b>3</b>	<b>-</b>	<b>584</b>	<b>21</b>	<b>11</b>
Mitte	70	-	-	70	-	-
Friedrichshain - Kreuzberg	59	-	-	55	-	4
Pankow	46	1	-	45	-	-
Charlottenburg - Wilmersdorf	82	-	-	82	-	-
Spandau	28	1	-	25	-	2
Steglitz - Zehlendorf	62	1	-	40	21	-
Tempelhof - Schöneberg	39	-	-	39	-	-
Neukölln	65	-	-	62	-	3
Treptow - Köpenick	41	-	-	41	-	-
Marzahn - Hellersdorf	48	-	-	48	-	-
Lichtenberg	41	-	-	41	-	-
Reinickendorf	38	-	-	36	-	2

1) Fußnote siehe am Ende der Tabelle

Noch: 3.0.3 Nachrichtlich: Beschäftigte/Vollzeitäquivalente in Ausbildung im unmittelbaren Landesdienst Berlin im Januar 2014 nach Bezirken der Bezirksverwaltungen

Bezirk	In Ausbildung ...					
	Ins- gesamt	Anwärter/-innen, Referendare/ Referendarinnen	Rechts- referendare/ Rechts- referendarinnen	Auszubildende nach TV	Auszubildende mit Festbetrag <sup>1)</sup>	Praktikanten/ Praktikantinnen, Volontäre/ Volontärinnen
<b>Bezirksverwaltungen</b>						
<b>Vollzeitäquivalente</b>						
Insgesamt	1 001,8	8,0	-	893,1	86,8	14,0
Mitte	101,0	-	-	101,0	-	-
Friedrichshain - Kreuzberg	78,4	1,0	-	72,4	-	5,0
Pankow	73,5	1,0	-	72,5	-	-
Charlottenburg - Wilmersdorf	121,0	-	-	121,0	-	-
Spandau	51,0	1,0	-	48,0	-	2,0
Steglitz - Zehlendorf	147,8	1,0	-	60,0	86,8	-
Tempelhof - Schöneberg	63,5	-	-	63,5	-	-
Neukölln	106,0	4,0	-	98,0	-	4,0
Treptow - Köpenick	62,0	-	-	62,0	-	-
Marzahn - Hellersdorf	65,8	-	-	65,8	-	-
Lichtenberg	68,0	-	-	68,0	-	-
Reinickendorf	63,8	-	-	60,8	-	3,0
Männlich	385,0	5,0	-	311,0	66,0	3,0
Mitte	31,0	-	-	31,0	-	-
Friedrichshain - Kreuzberg	20,0	1,0	-	18,0	-	1,0
Pankow	28,0	-	-	28,0	-	-
Charlottenburg - Wilmersdorf	39,0	-	-	39,0	-	-
Spandau	23,0	-	-	23,0	-	-
Steglitz - Zehlendorf	86,0	-	-	20,0	66,0	-
Tempelhof - Schöneberg	25,0	-	-	25,0	-	-
Neukölln	41,0	4,0	-	36,0	-	1,0
Treptow - Köpenick	21,0	-	-	21,0	-	-
Marzahn - Hellersdorf	18,0	-	-	18,0	-	-
Lichtenberg	27,0	-	-	27,0	-	-
Reinickendorf	26,0	-	-	25,0	-	1,0
Weiblich	616,8	3,0	-	582,1	20,8	11,0
Mitte	70,0	-	-	70,0	-	-
Friedrichshain - Kreuzberg	58,4	-	-	54,4	-	4,0
Pankow	45,5	1,0	-	44,5	-	-
Charlottenburg - Wilmersdorf	82,0	-	-	82,0	-	-
Spandau	28,0	1,0	-	25,0	-	2,0
Steglitz - Zehlendorf	61,8	1,0	-	40,0	20,8	-
Tempelhof - Schöneberg	38,5	-	-	38,5	-	-
Neukölln	65,0	-	-	62,0	-	3,0
Treptow - Köpenick	41,0	-	-	41,0	-	-
Marzahn - Hellersdorf	47,8	-	-	47,8	-	-
Lichtenberg	41,0	-	-	41,0	-	-
Reinickendorf	37,8	-	-	35,8	-	2,0

1) Bei den Auszubildenden mit Festbetrag handelt es sich um Auszubildende des Jugendausbildungszentrums des Bezirksamtes Steglitz-Zehlendorf.

4.0.1 Beschäftigte/Vollzeitäquivalente der Bezirksverwaltungen im unmittelbaren Landesdienst Berlin im Januar 2014 nach Einzelplänen und Altersgruppen bzw. ausgewählten Altersjahren

Einzelplan	Ins- gesamt	Altersgruppe von ... bis unter ... Jahren										Durch- schnitts- alter
		unter 30	30 - 40	40 - 60	60 und älter	davon im Alter von ... Jahren						
						60	61	62	63	64	65 und älter	
<b>Bezirksverwaltungen</b>												
<b>Beschäftigte</b>												
Insgesamt	22 106	812	1 616	15 111	4 567	930	925	776	783	610	543	51,3
31 - BV-Versammlung	40	6	1	26	7	1	1	2	1	2	-	48,0
33 - BA - Politisch-Administrativer Bereich	3 612	149	227	2 289	947	147	168	151	176	144	161	52,0
34 - Ordnungsamt	1 185	47	152	837	149	30	25	27	32	22	13	48,8
35 - Amt für Bürgerdienste	1 300	71	96	910	223	53	67	36	35	17	15	50,2
36 - Amt für Weiterbildung und Kultur	1 374	75	85	865	349	71	69	66	58	42	43	52,3
37 - Schul- und Sportamt	1 431	36	69	978	348	80	63	53	59	48	45	53,0
38 - Tiefbau- u. Landschaftsplanungsamt	2 903	116	134	2 142	511	126	93	85	87	66	54	51,5
39 - Amt für Soziales	3 536	109	378	2 474	575	131	124	112	90	71	47	49,7
40 - Jugendamt	3 509	130	290	2 428	661	127	166	110	115	73	70	50,9
41 - Gesundheitsamt	1 604	39	108	1 040	417	65	65	74	77	82	54	52,8
42 - Stadtentwicklungsamt	1 241	27	56	870	288	77	67	41	44	32	27	53,0
43 - Umwelt- und Naturschutzamt	318	4	18	216	80	17	16	17	8	10	12	54,0
45 - Allg. Finanzangelegenheiten	53	3	2	36	12	5	1	2	1	1	2	52,5
Männlich	7 319	264	520	4 843	1 692	319	308	287	313	241	224	51,8
31 - BV-Versammlung	6	1	-	3	2	-	-	1	-	1	-	51,5
33 - BA - Politisch-Administrativer Bereich	1 372	44	77	864	387	45	72	64	81	59	66	52,6
34 - Ordnungsamt	449	19	80	294	56	11	3	13	13	9	7	47,7
35 - Amt für Bürgerdienste	202	19	21	147	15	2	5	-	2	4	2	47,0
36 - Amt für Weiterbildung und Kultur	272	12	20	161	79	11	14	20	14	11	9	53,0
37 - Schul- und Sportamt	1 005	13	37	702	253	61	48	35	48	30	31	53,6
38 - Tiefbau- u. Landschaftsplanungsamt	1 645	82	79	1 152	332	75	56	63	59	43	36	51,7
39 - Amt für Soziales	732	35	98	473	126	27	21	20	25	18	15	48,6
40 - Jugendamt	748	19	52	488	189	29	45	30	34	21	30	52,5
41 - Gesundheitsamt	216	5	21	124	66	8	6	14	14	19	5	52,6
42 - Stadtentwicklungsamt	524	12	30	335	147	42	34	19	20	18	14	53,5
43 - Umwelt- und Naturschutzamt	135	2	5	93	35	6	4	7	3	7	8	54,7
45 - Allg. Finanzangelegenheiten	13	1	-	7	5	2	-	1	-	1	1	53,6
Weiblich	14 787	548	1 096	10 268	2 875	611	617	489	470	369	319	51,1
31 - BV-Versammlung	34	5	1	23	5	1	1	1	1	1	-	47,4
33 - BA - Politisch-Administrativer Bereich	2 240	105	150	1 425	560	102	96	87	95	85	95	51,6
34 - Ordnungsamt	736	28	72	543	93	19	22	14	19	13	6	49,4
35 - Amt für Bürgerdienste	1 098	52	75	763	208	51	62	36	33	13	13	50,8
36 - Amt für Weiterbildung und Kultur	1 102	63	65	704	270	60	55	46	44	31	34	52,2
37 - Schul- und Sportamt	426	23	32	276	95	19	15	18	11	18	14	51,5
38 - Tiefbau- u. Landschaftsplanungsamt	1 258	34	55	990	179	51	37	22	28	23	18	51,2
39 - Amt für Soziales	2 804	74	280	2 001	449	104	103	92	65	53	32	50,0
40 - Jugendamt	2 761	111	238	1 940	472	98	121	80	81	52	40	50,5
41 - Gesundheitsamt	1 388	34	87	916	351	57	59	60	63	63	49	52,8
42 - Stadtentwicklungsamt	717	15	26	535	141	35	33	22	24	14	13	52,5
43 - Umwelt- und Naturschutzamt	183	2	13	123	45	11	12	10	5	3	4	53,5
45 - Allg. Finanzangelegenheiten	40	2	2	29	7	3	1	1	1	-	1	52,1

Noch: 4.0.1: Beschäftigte/Vollzeitäquivalente der Bezirksverwaltungen im unmittelbaren Landesdienst Berlin im Januar 2014  
 nach Einzelplänen und Altersgruppen bzw. ausgewählten Altersjahren

Einzelplan	Ins- gesamt	Altersgruppe von ... bis unter ... Jahren									
		unter 30	30 - 40	40 - 60	60 und älter	davon im Alter von ... Jahren					
						60	61	62	63	64	65 und älter
<b>Bezirksverwaltungen</b>											
<b>Vollzeitäquivalente</b>											
Insgesamt	20 315,5	796,4	1 513,3	14 238,4	3 767,5	813,3	799,1	645,9	633,8	467,0	408,4
31 - BV-Versammlung	36,3	6,0	1,0	25,1	4,4	0,5	1,0	0,9	0,5	1,5	-
33 - BA - Politisch-Administrativer Bereich	3 258,6	146,4	212,8	2 189,8	709,5	118,3	138,4	119,3	131,1	94,3	108,1
34 - Ordnungsamt	1 123,0	47,0	148,1	797,4	130,6	25,7	23,8	24,8	26,5	19,0	10,8
35 - Amt für Bürgerdienste	1 191,7	70,4	89,1	859,4	172,8	43,9	54,0	24,6	26,5	12,0	11,8
36 - Amt für Weiterbildung und Kultur	1 208,4	73,5	78,0	773,5	283,4	63,4	57,5	54,9	45,1	30,9	31,6
37 - Schul- und Sportamt	1 361,4	34,3	64,2	951,3	311,6	75,6	58,5	45,9	52,2	41,8	37,6
38 - Tiefbau- u. Landschaftsplanungsamt	2 786,9	115,2	128,1	2 090,4	453,2	116,5	84,4	74,7	76,5	56,7	44,4
39 - Amt für Soziales	3 269,9	106,7	357,4	2 335,0	470,8	114,9	107,7	90,4	70,6	53,7	33,5
40 - Jugendamt	3 222,0	126,2	266,9	2 256,5	572,4	113,9	146,2	96,6	97,2	59,0	59,5
41 - Gesundheitsamt	1 379,1	37,3	94,1	906,2	341,4	53,0	56,6	64,5	63,1	66,5	37,7
42 - Stadtentwicklungsamt	1 141,7	26,4	54,2	820,0	241,1	67,7	56,7	34,3	36,3	24,0	22,1
43 - Umwelt- und Naturschutzamt	286,0	4,0	17,4	199,0	65,6	15,6	13,4	13,0	7,2	6,6	9,8
45 - Allg. Finanzangelegenheiten	50,4	3,0	2,0	34,7	10,8	4,3	1,0	2,0	1,0	1,0	1,5
Männlich	7 033,9	262,4	512,0	4 759,2	1 500,4	296,6	284,6	255,2	269,9	206,5	187,6
31 - BV-Versammlung	5,5	1,0	-	3,0	1,5	-	-	0,5	-	1,0	-
33 - BA - Politisch-Administrativer Bereich	1 285,9	43,3	75,5	853,9	313,2	37,3	64,4	52,3	64,6	44,0	50,6
34 - Ordnungsamt	441,0	19,0	80,0	290,8	51,3	10,0	3,0	11,4	11,5	9,0	6,4
35 - Amt für Bürgerdienste	198,3	19,0	20,8	144,5	14,0	2,0	5,0	-	1,5	3,5	2,0
36 - Amt für Weiterbildung und Kultur	246,9	12,0	18,3	149,2	67,5	10,3	11,7	17,6	10,8	9,9	7,2
37 - Schul- und Sportamt	985,2	13,0	37,0	696,8	238,6	58,9	45,9	33,5	44,5	29,0	26,8
38 - Tiefbau- u. Landschaftsplanungsamt	1 607,1	81,6	78,4	1 141,3	306,0	72,2	51,7	57,1	52,5	39,7	32,8
39 - Amt für Soziales	713,1	35,0	96,8	468,4	112,9	25,3	19,9	19,0	20,9	15,4	12,4
40 - Jugendamt	705,2	18,5	49,9	466,0	170,8	26,7	43,2	28,3	29,7	17,2	25,7
41 - Gesundheitsamt	203,4	5,0	20,5	118,3	59,8	7,6	5,5	13,0	12,8	16,9	4,0
42 - Stadtentwicklungsamt	503,0	12,0	29,8	329,6	131,7	38,7	31,1	16,8	18,4	15,4	11,3
43 - Umwelt- und Naturschutzamt	126,4	2,0	5,0	90,4	29,1	5,9	3,3	4,8	3,0	4,7	7,4
45 - Allg. Finanzangelegenheiten	13,0	1,0	-	7,0	5,0	2,0	-	1,0	-	1,0	1,0
Weiblich	13 281,6	534,1	1 001,3	9 479,3	2 267,1	516,7	514,5	390,7	363,9	260,5	220,8
31 - BV-Versammlung	30,9	5,0	1,0	22,1	3,0	0,5	1,0	0,5	0,5	0,5	-
33 - BA - Politisch-Administrativer Bereich	1 972,8	103,2	137,3	1 335,9	396,4	81,0	74,0	67,0	66,6	50,3	57,5
34 - Ordnungsamt	682,0	28,0	68,1	506,6	79,4	15,7	20,8	13,5	15,0	10,0	4,4
35 - Amt für Bürgerdienste	993,4	51,4	68,3	714,9	158,8	41,9	49,0	24,6	25,0	8,5	9,8
36 - Amt für Weiterbildung und Kultur	961,5	61,5	59,7	624,3	216,0	53,1	45,9	37,3	34,3	21,0	24,4
37 - Schul- und Sportamt	376,2	21,3	27,2	254,5	73,3	16,8	12,6	12,5	7,8	12,8	10,8
38 - Tiefbau- u. Landschaftsplanungsamt	1 179,8	33,6	49,7	949,2	147,4	44,4	32,8	17,6	24,1	16,9	11,6
39 - Amt für Soziales	2 556,9	71,7	260,6	1 866,6	358,1	89,6	87,8	71,4	49,8	38,4	21,1
40 - Jugendamt	2 516,8	107,6	217,0	1 790,5	401,8	87,2	103,0	68,3	67,6	41,9	33,8
41 - Gesundheitsamt	1 175,7	32,3	73,6	788,0	281,9	45,5	51,1	51,5	50,3	49,7	33,8
42 - Stadtentwicklungsamt	638,7	14,4	24,4	490,4	109,5	29,0	25,6	17,5	17,9	8,6	10,9
43 - Umwelt- und Naturschutzamt	159,7	2,0	12,5	108,7	36,5	9,8	10,1	8,2	4,2	1,9	2,3
45 - Allg. Finanzangelegenheiten	37,4	2,0	2,0	27,7	5,8	2,3	1,0	1,0	1,0	-	0,5

4.0.2 Beschäftigte/Vollzeitäquivalente der Bezirksverwaltungen im unmittelbaren Landesdienst Berlin im Januar 2014 nach Einzelplänen, Laufbahn- und Altersgruppen

Einzelplan	Insgesamt <sup>1)</sup>	Darunter Laufbahngruppen nach Altersgruppen von ... bis unter ... Jahren															
		höherer Dienst				gehobener Dienst				mittlerer Dienst				einfacher Dienst			
		insgesamt	unter 30	30 - 60	60 und älter	insgesamt	unter 30	30 - 60	60 und älter	insgesamt	unter 30	30 - 60	60 und älter	insgesamt	unter 30	30 - 60	60 und älter
<b>Bezirksverwaltungen</b>																	
<b>Beschäftigte</b>																	
Insgesamt	22 106	1 167	1	756	410	11 299	174	8 819	2 306	7 905	572	5 838	1 495	1 710	64	1 301	345
31 - BV-Versammlung	40	-	-	-	-	14	-	10	4	25	5	17	3	1	1	-	-
33 - BA-Politisch-Administrativer Bereich	3 612	292	-	202	90	1 761	19	1 305	437	1 209	119	762	328	350	11	247	92
34 - Ordnungsamt	1 185	66	-	53	13	388	6	325	57	721	39	603	79	10	2	8	-
35 - Amt für Bürgerdienste	1 300	10	-	6	4	420	-	356	64	860	67	640	153	10	4	4	2
36 - Amt für Weiterbildung und Kultur	1 374	110	-	63	47	645	7	442	196	563	47	415	101	56	21	30	5
37 - Schul- und Sportamt	1 431	9	-	5	4	185	3	139	43	833	26	602	205	379	6	288	85
38 - Tiefbau- u. Landschaftsplanungsamt	2 903	46	-	34	12	600	3	480	117	1 455	107	1 106	242	802	6	656	140
39 - Amt für Soziales	3 536	19	-	10	9	2 761	54	2 270	437	716	51	548	117	40	4	24	12
40 - Jugendamt	3 509	116	-	69	47	2 621	69	2 043	509	753	60	590	103	19	1	16	2
41 - Gesundheitsamt	1 604	348	1	216	131	758	7	570	181	468	26	341	101	30	5	21	4
42 - Stadtentwicklungsamt	1 241	87	-	59	28	893	4	688	201	252	22	173	57	9	1	6	2
43 - Umwelt- und Naturschutzamt	318	64	-	39	25	222	2	168	52	31	1	27	3	1	1	-	-
45 - Allg. Finanzangelegenheiten	53	-	-	-	-	31	-	23	8	19	2	14	3	3	1	1	1
Männlich	7 319	487	-	303	184	3 217	47	2 401	769	2 736	192	1 986	558	874	25	671	178
31 - BV-Versammlung	6	-	-	-	-	5	-	3	2	1	1	-	-	-	-	-	-
33 - BA-Politisch-Administrativer Bereich	1 372	155	-	106	49	715	8	504	203	364	31	234	99	138	5	97	36
34 - Ordnungsamt	449	23	-	16	7	132	4	109	19	288	13	245	30	6	2	4	-
35 - Amt für Bürgerdienste	202	6	-	4	2	92	-	83	9	100	17	80	3	4	2	1	1
36 - Amt für Weiterbildung und Kultur	272	44	-	25	19	124	1	86	37	80	8	53	19	24	3	17	4
37 - Schul- und Sportamt	1 005	6	-	2	4	74	1	50	23	650	8	473	169	270	4	212	54
38 - Tiefbau- u. Landschaftsplanungsamt	1 645	34	-	23	11	283	2	219	62	920	75	663	182	408	5	326	77
39 - Amt für Soziales	732	13	-	6	7	605	19	487	99	106	15	75	16	8	1	3	4
40 - Jugendamt	748	43	-	21	22	610	8	443	159	90	11	71	8	5	-	5	-
41 - Gesundheitsamt	216	81	-	48	33	104	2	74	28	28	2	21	5	3	1	2	-
42 - Stadtentwicklungsamt	524	50	-	33	17	368	1	264	103	100	10	64	26	6	1	4	1
43 - Umwelt- und Naturschutzamt	135	32	-	19	13	95	1	73	21	7	-	6	1	1	1	-	-
45 - Allg. Finanzangelegenheiten	13	-	-	-	-	10	-	6	4	2	1	1	-	1	-	-	1
Weiblich	14 787	680	1	453	226	8 082	127	6 418	1 537	5 169	380	3 852	937	836	39	630	167
31 - BV-Versammlung	34	-	-	-	-	9	-	7	2	24	4	17	3	1	1	-	-
33 - BA-Politisch-Administrativer Bereich	2 240	137	-	96	41	1 046	11	801	234	845	88	528	229	212	6	150	56
34 - Ordnungsamt	736	43	-	37	6	256	2	216	38	433	26	358	49	4	-	4	-
35 - Amt für Bürgerdienste	1 098	4	-	2	2	328	-	273	55	760	50	560	150	6	2	3	1
36 - Amt für Weiterbildung und Kultur	1 102	66	-	38	28	521	6	356	159	483	39	362	82	32	18	13	1
37 - Schul- und Sportamt	426	3	-	3	-	111	2	89	20	183	18	129	36	109	2	76	31
38 - Tiefbau- u. Landschaftsplanungsamt	1 258	12	-	11	1	317	1	261	55	535	32	443	60	394	1	330	63
39 - Amt für Soziales	2 804	6	-	4	2	2 156	35	1 783	338	610	36	473	101	32	3	21	8
40 - Jugendamt	2 761	73	-	48	25	2 011	61	1 600	350	663	49	519	95	14	1	11	2
41 - Gesundheitsamt	1 388	267	1	168	98	654	5	496	153	440	24	320	96	27	4	19	4
42 - Stadtentwicklungsamt	717	37	-	26	11	525	3	424	98	152	12	109	31	3	-	2	1
43 - Umwelt- und Naturschutzamt	183	32	-	20	12	127	1	95	31	24	1	21	2	-	-	-	-
45 - Allg. Finanzangelegenheiten	40	-	-	-	-	21	-	17	4	17	1	13	3	2	1	1	-

Fußnote siehe am Ende der Tabelle

Noch: 4.0.2: Beschäftigte/Vollzeitäquivalente der Bezirksverwaltungen im unmittelbaren Landesdienst Berlin im Januar 2014 nach Einzelplänen, Laufbahn- und Altersgruppen

Einzelplan	Insgesamt <sup>1)</sup>	Darunter Laufbahngruppen nach Altersgruppen von ... bis unter ... Jahren															
		höherer Dienst				gehobener Dienst				mittlerer Dienst				einfacher Dienst			
		insgesamt	unter 30	30 - 60	60 und älter	insgesamt	unter 30	30 - 60	60 und älter	insgesamt	unter 30	30 - 60	60 und älter	insgesamt	unter 30	30 - 60	60 und älter
<b>Bezirksverwaltungen</b>																	
<b>Vollzeitäquivalente</b>																	
Insgesamt	20 315,5	1 033,3	0,5	689,8	343,0	10 357,3	170,9	8 272,4	1 914,1	7 301,5	561,8	5 536,5	1 203,3	1 607,6	62,8	1 244,8	300,1
31 - BV-Versammlung	36,3	-	-	-	-	12,2	-	9,8	2,4	23,2	5,0	16,3	1,9	1,0	1,0	-	-
33 - BA-Politisch-Administrativer Bereich	3 258,6	265,4	-	194,3	71,1	1 597,4	18,8	1 252,8	325,8	1 079,1	116,9	723,7	238,5	316,8	10,8	231,8	74,2
34 - Ordnungsamt	1 123,0	60,7	-	48,2	12,4	364,8	6,0	310,7	48,2	687,8	39,0	578,8	70,0	9,7	2,0	7,7	-
35 - Amt für Bürgerdienste	1 191,7	10,0	-	6,0	4,0	386,7	-	336,5	50,3	784,9	66,4	602,1	116,4	10,0	4,0	4,0	2,0
36 - Amt für Weiterbildung und Kultur	1 208,4	102,9	-	60,1	42,8	552,3	6,5	388,4	157,5	504,1	46,3	378,9	78,9	49,0	20,7	24,1	4,2
37 - Schul- und Sportamt	1 361,4	8,5	-	5,0	3,5	170,6	3,0	131,7	35,9	804,6	25,3	591,0	188,2	362,0	5,5	279,6	77,0
38 - Tiefbau- u. Landschaftsplanungsamt	2 786,9	45,5	-	34,0	11,5	564,5	3,0	461,0	100,5	1 406,1	106,2	1 085,6	214,3	770,8	6,0	637,9	126,9
39 - Amt für Soziales	3 269,9	17,0	-	10,0	7,0	2 565,9	52,5	2 142,5	370,8	652,9	50,4	517,7	84,8	34,1	3,8	22,2	8,2
40 - Jugendamt	3 222,0	102,3	-	61,4	40,9	2 427,5	68,1	1 909,8	449,7	676,2	57,1	539,0	80,0	16,0	1,0	13,2	1,8
41 - Gesundheitsamt	1 379,1	287,0	0,5	179,8	106,7	659,2	7,0	498,2	154,0	407,8	24,8	305,1	77,9	25,1	5,0	17,3	2,9
42 - Stadtentwicklungsamt	1 141,7	79,4	-	55,1	24,3	824,4	4,0	652,8	167,5	229,0	21,4	160,3	47,4	9,0	1,0	6,0	2,0
43 - Umwelt- und Naturschutzamt	286,0	54,6	-	35,8	18,8	202,2	2,0	156,4	43,7	28,2	1,0	24,2	3,0	1,0	1,0	-	-
45 - Allg. Finanzangelegenheiten	50,4	-	-	-	-	29,7	-	21,9	7,8	17,7	2,0	13,8	1,9	3,0	1,0	1,0	1,0
Männlich	7 033,9	454,6	-	293,0	161,6	3 072,0	47,0	2 355,4	669,6	2 658,5	190,6	1 968,5	499,3	846,0	24,8	653,5	167,8
31 - BV-Versammlung	5,5	-	-	-	-	4,5	-	3,0	1,5	1,0	1,0	-	-	-	-	-	-
33 - BA-Politisch-Administrativer Bereich	1 285,9	145,4	-	103,9	41,5	671,1	8,0	500,3	162,9	339,4	30,5	231,3	77,6	130,0	4,8	94,0	31,2
34 - Ordnungsamt	441,0	22,4	-	16,0	6,4	129,2	4,0	108,8	16,4	283,4	13,0	242,1	28,4	6,0	2,0	4,0	-
35 - Amt für Bürgerdienste	198,3	6,0	-	4,0	2,0	90,4	-	82,4	8,0	97,9	17,0	77,9	3,0	4,0	2,0	1,0	1,0
36 - Amt für Weiterbildung und Kultur	246,9	41,5	-	23,5	18,0	107,7	1,0	77,7	28,9	77,0	8,0	52,5	16,5	20,8	3,0	13,8	4,0
37 - Schul- und Sportamt	985,2	5,5	-	2,0	3,5	71,9	1,0	50,0	20,9	641,6	8,0	473,0	160,6	263,4	4,0	208,1	51,3
38 - Tiefbau- u. Landschaftsplanungsamt	1 607,1	34,0	-	23,0	11,0	273,9	2,0	216,4	55,5	899,2	74,6	660,1	164,5	400,1	5,0	320,2	74,8
39 - Amt für Soziales	713,1	11,0	-	6,0	5,0	594,4	19,0	482,3	93,1	100,2	15,0	73,9	11,4	7,4	1,0	3,0	3,4
40 - Jugendamt	705,2	39,3	-	19,6	19,7	577,6	8,0	426,1	143,6	84,4	10,5	66,4	7,5	3,8	-	3,8	-
41 - Gesundheitsamt	203,4	74,5	-	44,4	30,1	98,5	2,0	71,9	24,6	28,0	2,0	21,0	5,0	2,5	1,0	1,5	-
42 - Stadtentwicklungsamt	503,0	46,9	-	32,0	14,9	352,7	1,0	259,9	91,8	97,4	10,0	63,5	23,9	6,0	1,0	4,0	1,0
43 - Umwelt- und Naturschutzamt	126,4	28,2	-	18,6	9,5	90,2	1,0	70,7	18,5	7,0	-	6,0	1,0	1,0	1,0	-	-
45 - Allg. Finanzangelegenheiten	13,0	-	-	-	-	10,0	-	6,0	4,0	2,0	1,0	1,0	-	1,0	-	-	1,0
Weiblich	13 281,6	578,6	0,5	396,8	181,4	7 285,3	123,9	5 917,0	1 244,5	4 643,1	371,2	3 567,9	703,9	761,6	38,0	591,3	132,3
31 - BV-Versammlung	30,9	-	-	-	-	7,7	-	6,8	0,9	22,2	4,0	16,3	1,9	1,0	1,0	-	-
33 - BA-Politisch-Administrativer Bereich	1 972,8	120,0	-	90,4	29,6	926,3	10,8	752,6	162,9	739,7	86,4	492,4	160,9	186,8	6,0	137,8	43,0
34 - Ordnungsamt	682,0	38,2	-	32,2	6,0	235,7	2,0	201,9	31,8	404,4	26,0	336,8	41,6	3,7	-	3,7	-
35 - Amt für Bürgerdienste	993,4	4,0	-	2,0	2,0	296,3	-	254,0	42,3	687,0	49,4	524,2	113,4	6,0	2,0	3,0	1,0
36 - Amt für Weiterbildung und Kultur	961,5	61,4	-	36,6	24,8	444,7	5,5	310,6	128,5	427,2	38,3	326,5	62,4	28,2	17,7	10,3	0,2
37 - Schul- und Sportamt	376,2	3,0	-	3,0	-	98,7	2,0	81,7	15,0	163,0	17,3	118,0	27,6	98,6	1,5	71,5	25,6
38 - Tiefbau- u. Landschaftsplanungsamt	1 179,8	11,5	-	11,0	0,5	290,7	1,0	244,6	45,1	506,9	31,6	425,5	49,7	370,7	1,0	317,7	52,0
39 - Amt für Soziales	2 556,9	6,0	-	4,0	2,0	1 971,4	33,5	1 660,2	277,7	552,7	35,4	443,8	73,5	26,8	2,8	19,2	4,8
40 - Jugendamt	2 516,8	63,0	-	41,8	21,2	1 849,9	60,1	1 483,7	306,2	591,8	46,6	472,6	72,6	12,2	1,0	9,4	1,8
41 - Gesundheitsamt	1 175,7	212,5	0,5	135,5	76,6	560,7	5,0	426,3	129,4	379,8	22,8	284,1	72,9	22,6	4,0	15,8	2,9
42 - Stadtentwicklungsamt	638,7	32,4	-	23,1	9,4	471,6	3,0	392,9	75,7	131,7	11,4	96,8	23,5	3,0	-	2,0	1,0
43 - Umwelt- und Naturschutzamt	159,7	26,5	-	17,2	9,3	112,0	1,0	85,8	25,2	21,2	1,0	18,2	2,0	-	-	-	-
45 - Allg. Finanzangelegenheiten	37,4	-	-	-	-	19,7	-	15,9	3,8	15,7	1,0	12,8	1,9	2,0	1,0	1,0	-

1) Hierin enthalten: 25 Beschäftigte / 15,8 Vollzeitäquivalente, deren Einstufung keiner Laufbahngruppe zugeordnet werden konnte.

4.0.3 Nachrichtlich: Beschäftigte/Vollzeitäquivalente in Ausbildung im unmittelbaren Landesdienst Berlin im Januar 2014 nach Einzelplänen der Bezirksverwaltungen

Einzelplan	In Ausbildung ...					
	Ins- gesamt	Anwärter/-innen, Referendare/ Referendarinnen	Rechts- referendare/ Rechts- referendarinnen	Auszubildende nach TV	Auszubildende mit Festbetrag <sup>1)</sup>	Praktikanten/ Praktikantinnen, Volontäre/ Volontärinnen

**Bezirksverwaltungen**

**Beschäftigte**

Insgesamt	1 004	8	-	895	87	14
31 - BV-Versammlung	-	-	-	-	-	-
33 - BA - Politisch-Administrativer Bereich	586	2	-	579	-	5
34 - Ordnungsamt	8	6	-	2	-	-
35 - Amt für Bürgerdienste	-	-	-	-	-	-
36 - Amt für Weiterbildung und Kultur	60	-	-	60	-	-
37 - Schul- und Sportamt	3	-	-	3	-	-
38 - Tiefbau- u. Landschaftsplanungsamt	187	-	-	187	-	-
39 - Amt für Soziales	-	-	-	-	-	-
40 - Jugendamt	96	-	-	-	87	9
41 - Gesundheitsamt	33	-	-	33	-	-
42 - Stadtentwicklungsamt	31	-	-	31	-	-
43 - Umwelt- und Naturschutzamt	-	-	-	-	-	-
45 - Allg. Finanzangelegenheiten	-	-	-	-	-	-
<b>Männlich</b>	<b>385</b>	<b>5</b>	<b>-</b>	<b>311</b>	<b>66</b>	<b>3</b>
31 - BV-Versammlung	-	-	-	-	-	-
33 - BA - Politisch-Administrativer Bereich	144	1	-	142	-	1
34 - Ordnungsamt	4	4	-	-	-	-
35 - Amt für Bürgerdienste	-	-	-	-	-	-
36 - Amt für Weiterbildung und Kultur	12	-	-	12	-	-
37 - Schul- und Sportamt	1	-	-	1	-	-
38 - Tiefbau- u. Landschaftsplanungsamt	134	-	-	134	-	-
39 - Amt für Soziales	-	-	-	-	-	-
40 - Jugendamt	68	-	-	-	66	2
41 - Gesundheitsamt	-	-	-	-	-	-
42 - Stadtentwicklungsamt	22	-	-	22	-	-
43 - Umwelt- und Naturschutzamt	-	-	-	-	-	-
45 - Allg. Finanzangelegenheiten	-	-	-	-	-	-
<b>Weiblich</b>	<b>619</b>	<b>3</b>	<b>-</b>	<b>584</b>	<b>21</b>	<b>11</b>
31 - BV-Versammlung	-	-	-	-	-	-
33 - BA - Politisch-Administrativer Bereich	442	1	-	437	-	4
34 - Ordnungsamt	4	2	-	2	-	-
35 - Amt für Bürgerdienste	-	-	-	-	-	-
36 - Amt für Weiterbildung und Kultur	48	-	-	48	-	-
37 - Schul- und Sportamt	2	-	-	2	-	-
38 - Tiefbau- u. Landschaftsplanungsamt	53	-	-	53	-	-
39 - Amt für Soziales	-	-	-	-	-	-
40 - Jugendamt	28	-	-	-	21	7
41 - Gesundheitsamt	33	-	-	33	-	-
42 - Stadtentwicklungsamt	9	-	-	9	-	-
43 - Umwelt- und Naturschutzamt	-	-	-	-	-	-
45 - Allg. Finanzangelegenheiten	-	-	-	-	-	-

1) Fußnote siehe am Ende der Tabelle



Noch: 4.0.3 Nachrichtlich: Beschäftigte/Vollzeitäquivalente in Ausbildung im unmittelbaren Landesdienst Berlin im Januar 2014 nach Einzelplänen der Bezirksverwaltungen

Einzelplan	In Ausbildung ...					
	Ins- gesamt	Anwärter/-innen, Referendare/ Referendarinnen	Rechts- referendare/ Rechts- referendarinnen	Auszubildende nach TV	Auszubildende mit Festbetrag <sup>1)</sup>	Praktikanten/ Praktikantinnen, Volontäre/ Volontärinnen
<b>Bezirksverwaltungen</b>						
<b>Vollzeitäquivalente</b>						
Insgesamt	1 001,8	8,0	-	893,1	86,8	14,0
31 - BV-Versammlung	-	-	-	-	-	-
33 - BA - Politisch-Administrativer Bereich	584,1	2,0	-	577,1	-	5,0
34 - Ordnungsamt	8,0	6,0	-	2,0	-	-
35 - Amt für Bürgerdienste	-	-	-	-	-	-
36 - Amt für Weiterbildung und Kultur	60,0	-	-	60,0	-	-
37 - Schul- und Sportamt	3,0	-	-	3,0	-	-
38 - Tiefbau- u. Landschaftsplanungsamt	187,0	-	-	187,0	-	-
39 - Amt für Soziales	-	-	-	-	-	-
40 - Jugendamt	95,8	-	-	-	86,8	9,0
41 - Gesundheitsamt	33,0	-	-	33,0	-	-
42 - Stadtentwicklungsamt	31,0	-	-	31,0	-	-
43 - Umwelt- und Naturschutzamt	-	-	-	-	-	-
45 - Allg. Finanzangelegenheiten	-	-	-	-	-	-
<b>Männlich</b>	<b>385,0</b>	<b>5,0</b>	<b>-</b>	<b>311,0</b>	<b>66,0</b>	<b>3,0</b>
31 - BV-Versammlung	-	-	-	-	-	-
33 - BA - Politisch-Administrativer Bereich	144,0	1,0	-	142,0	-	1,0
34 - Ordnungsamt	4,0	4,0	-	-	-	-
35 - Amt für Bürgerdienste	-	-	-	-	-	-
36 - Amt für Weiterbildung und Kultur	12,0	-	-	12,0	-	-
37 - Schul- und Sportamt	1,0	-	-	1,0	-	-
38 - Tiefbau- u. Landschaftsplanungsamt	134,0	-	-	134,0	-	-
39 - Amt für Soziales	-	-	-	-	-	-
40 - Jugendamt	68,0	-	-	-	66,0	2,0
41 - Gesundheitsamt	-	-	-	-	-	-
42 - Stadtentwicklungsamt	22,0	-	-	22,0	-	-
43 - Umwelt- und Naturschutzamt	-	-	-	-	-	-
45 - Allg. Finanzangelegenheiten	-	-	-	-	-	-
<b>Weiblich</b>	<b>616,8</b>	<b>3,0</b>	<b>-</b>	<b>582,1</b>	<b>20,8</b>	<b>11,0</b>
31 - BV-Versammlung	-	-	-	-	-	-
33 - BA - Politisch-Administrativer Bereich	440,1	1,0	-	435,1	-	4,0
34 - Ordnungsamt	4,0	2,0	-	2,0	-	-
35 - Amt für Bürgerdienste	-	-	-	-	-	-
36 - Amt für Weiterbildung und Kultur	48,0	-	-	48,0	-	-
37 - Schul- und Sportamt	2,0	-	-	2,0	-	-
38 - Tiefbau- u. Landschaftsplanungsamt	53,0	-	-	53,0	-	-
39 - Amt für Soziales	-	-	-	-	-	-
40 - Jugendamt	27,8	-	-	-	20,8	7,0
41 - Gesundheitsamt	33,0	-	-	33,0	-	-
42 - Stadtentwicklungsamt	9,0	-	-	9,0	-	-
43 - Umwelt- und Naturschutzamt	-	-	-	-	-	-
45 - Allg. Finanzangelegenheiten	-	-	-	-	-	-

1) Bei den Auszubildenden mit Festbetrag handelt es sich um Auszubildende des Jugendausbildungszentrums des Bezirksamtes Steglitz-Zehlendorf.

4.1.1 Beschäftigte/Vollzeitäquivalente der Bezirksverwaltungen im unmittelbaren Landesdienst Berlin im Januar 2014 nach Einzelplänen und Altersgruppen bzw. ausgewählten Altersjahren  
Mitte

Einzelplan	Ins- gesamt	Altersgruppe von ... bis unter ... Jahren										Durch- schnitts- alter
		unter 30	30 - 40	40 - 60	60 und älter	davon im Alter von ... Jahren						
						60	61	62	63	64	65 und älter	
<b>Mitte</b>												
<b>Beschäftigte</b>												
Insgesamt	2 512	96	203	1 707	506	101	100	75	97	57	76	50,9
31 - BV-Versammlung	3	1	-	2	-	-	-	-	-	-	-	43,7
33 - BA - Politisch-Administrativer Bereich	375	11	19	228	117	25	18	11	29	14	20	53,0
34 - Ordnungsamt	136	4	16	94	22	1	4	5	6	2	4	50,1
35 - Amt für Bürgerdienste	129	5	11	89	24	8	7	7	-	.	.	50,1
36 - Amt für Weiterbildung und Kultur	166	5	11	122	28	4	7	5	5	3	4	51,9
37 - Schul- und Sportamt	149	5	8	97	39	8	6	7	6	5	7	53,3
38 - Tiefbau- u. Landschaftsplanungsamt	381	25	7	280	69	15	13	8	15	6	12	51,2
39 - Amt für Soziales	468	17	76	312	63	15	14	7	12	6	9	47,5
40 - Jugendamt	331	12	26	230	63	14	16	11	11	5	6	50,8
41 - Gesundheitsamt	190	7	17	131	35	3	6	6	9	7	4	51,2
42 - Stadtentwicklungsamt	143	4	9	100	30	6	7	5	4	5	3	52,5
43 - Umwelt- und Naturschutzamt	38	-	3	21	14	2	2	3	-	3	4	54,3
45 - Allg. Finanzangelegenheiten	3	-	-	1	2	-	-	-	-	.	.	61,7
Männlich	866	32	64	570	200	38	34	31	38	26	33	51,6
31 - BV-Versammlung	1	1	-	-	-	-	-	-	-	-	-	24,0
33 - BA - Politisch-Administrativer Bereich	145	-	9	81	55	9	9	6	12	9	10	54,7
34 - Ordnungsamt	43	1	8	28	6	1	-	1	1	-	3	49,1
35 - Amt für Bürgerdienste	19	1	2	15	1	-	.	-	-	.	.	47,8
36 - Amt für Weiterbildung und Kultur	34	-	2	26	6	1	.	2	1	-	2	53,7
37 - Schul- und Sportamt	111	3	3	73	32	7	5	6	4	5	5	54,0
38 - Tiefbau- u. Landschaftsplanungsamt	229	19	5	160	45	7	9	6	10	5	8	50,9
39 - Amt für Soziales	113	4	22	72	15	6	1	2	4	1	1	47,0
40 - Jugendamt	59	-	2	44	13	3	3	2	3	1	1	52,9
41 - Gesundheitsamt	30	-	3	22	5	-	-	2	2	1	-	50,6
42 - Stadtentwicklungsamt	62	3	5	39	15	3	5	3	1	1	2	51,9
43 - Umwelt- und Naturschutzamt	19	-	3	10	6	1	.	1	-	.	.	52,8
45 - Allg. Finanzangelegenheiten	1	-	-	-	1	-	.	-	-	.	.	64,0
Weiblich	1 646	64	139	1 137	306	63	66	44	59	31	43	50,6
31 - BV-Versammlung	2	-	-	2	-	-	-	-	-	-	-	53,5
33 - BA - Politisch-Administrativer Bereich	230	11	10	147	62	16	9	5	17	5	10	52,0
34 - Ordnungsamt	93	3	8	66	16	-	4	4	5	2	1	50,5
35 - Amt für Bürgerdienste	110	4	9	74	23	8	.	7	-	.	.	50,5
36 - Amt für Weiterbildung und Kultur	132	5	9	96	22	3	7	3	4	3	2	51,5
37 - Schul- und Sportamt	38	2	5	24	7	1	1	1	2	-	2	51,4
38 - Tiefbau- u. Landschaftsplanungsamt	152	6	2	120	24	8	4	2	5	1	4	51,5
39 - Amt für Soziales	355	13	54	240	48	9	13	5	8	5	8	47,7
40 - Jugendamt	272	12	24	186	50	11	13	9	8	4	5	50,4
41 - Gesundheitsamt	160	7	14	109	30	3	6	4	7	6	4	51,4
42 - Stadtentwicklungsamt	81	1	4	61	15	3	2	2	3	4	1	53,0
43 - Umwelt- und Naturschutzamt	19	-	-	11	8	1	.	2	-	.	.	55,8
45 - Allg. Finanzangelegenheiten	2	-	-	1	1	-	.	-	-	.	.	60,5

Noch: 4.1.1 Beschäftigte/Vollzeitäquivalente der Bezirksverwaltungen im unmittelbaren Landesdienst Berlin im Januar 2014  
nach Einzelplänen und Altersgruppen bzw. ausgewählten Altersjahren  
Mitte

Einzelplan	Ins- gesamt	Altersgruppe von ... bis unter ... Jahren									
		unter 30	30 - 40	40 - 60	60 und älter	davon im Alter von ... Jahren					
						60	61	62	63	64	65 und älter
<b>Mitte</b>											
<b>Vollzeitäquivalente</b>											
Insgesamt	2 290,4	95,0	188,0	1 604,3	403,2	85,4	84,1	60,9	74,9	43,5	54,4
31 - BV-Versammlung	3,0	1,0	-	2,0	-	-	-	-	-	-	-
33 - BA - Politisch-Administrativer Bereich	334,1	11,0	18,5	218,5	86,1	19,5	14,5	9,4	20,6	9,1	13,0
34 - Ordnungsamt	126,7	4,0	16,0	89,5	17,2	0,5	3,5	3,9	4,9	1,5	2,9
35 - Amt für Bürgerdienste	114,5	4,8	8,9	83,7	17,2	5,6	6,2	3,9	-	-	-
36 - Amt für Weiterbildung und Kultur	143,1	5,0	9,3	105,8	23,2	3,8	6,2	4,5	4,3	2,5	1,9
37 - Schul- und Sportamt	144,1	5,0	7,7	96,8	34,6	8,0	4,9	5,9	4,9	5,0	5,9
38 - Tiefbau- u. Landschaftsplanungsamt	361,7	25,0	6,8	271,3	58,7	12,9	11,9	5,8	12,2	5,9	10,0
39 - Amt für Soziales	432,7	16,9	71,4	293,2	51,2	13,4	12,7	5,9	10,0	3,8	5,4
40 - Jugendamt	302,4	12,0	22,6	214,6	53,4	12,8	12,3	10,1	7,9	4,5	5,8
41 - Gesundheitsamt	164,0	6,3	15,1	114,1	28,5	2,2	4,6	5,1	7,8	5,9	2,9
42 - Stadtentwicklungsamt	129,7	4,0	8,8	95,6	21,3	4,9	5,9	3,9	2,3	2,4	1,9
43 - Umwelt- und Naturschutzamt	31,9	-	3,0	18,3	10,7	2,0	1,4	2,5	-	1,9	2,9
45 - Allg. Finanzangelegenheiten	2,5	-	-	1,0	1,5	-	-	-	-	-	-
Männlich	828,8	32,0	63,5	561,0	172,3	32,4	30,7	27,6	31,5	22,2	27,9
31 - BV-Versammlung	1,0	1,0	-	-	-	-	-	-	-	-	-
33 - BA - Politisch-Administrativer Bereich	132,8	-	9,0	80,4	43,4	6,1	7,9	6,0	9,4	6,2	7,8
34 - Ordnungsamt	40,8	1,0	8,0	27,5	4,4	0,5	-	0,5	1,0	-	2,4
35 - Amt für Bürgerdienste	18,8	1,0	2,0	14,8	1,0	-	-	-	-	-	-
36 - Amt für Weiterbildung und Kultur	31,0	-	2,0	23,7	5,3	1,0	-	2,0	1,0	-	1,3
37 - Schul- und Sportamt	108,8	3,0	3,0	73,0	30,0	7,0	4,5	5,5	3,5	5,0	4,5
38 - Tiefbau- u. Landschaftsplanungsamt	223,4	19,0	5,0	159,4	40,1	6,5	7,9	4,9	7,8	5,0	8,0
39 - Amt für Soziales	109,7	4,0	21,5	71,4	12,9	5,5	1,0	2,0	2,9	1,0	0,5
40 - Jugendamt	56,1	-	2,0	42,3	11,9	2,5	2,5	1,9	3,0	1,0	1,0
41 - Gesundheitsamt	28,8	-	3,0	20,8	5,0	-	-	2,0	2,0	1,0	-
42 - Stadtentwicklungsamt	59,4	3,0	5,0	38,6	12,9	2,4	5,0	2,5	1,0	0,5	1,5
43 - Umwelt- und Naturschutzamt	17,1	-	3,0	9,3	4,9	1,0	-	0,5	-	-	-
45 - Allg. Finanzangelegenheiten	1,0	-	-	-	1,0	-	-	-	-	-	-
Weiblich	1 461,7	63,0	124,6	1 043,3	230,9	53,1	53,3	33,2	43,3	21,4	26,6
31 - BV-Versammlung	2,0	-	-	2,0	-	-	-	-	-	-	-
33 - BA - Politisch-Administrativer Bereich	201,3	11,0	9,5	138,2	42,6	13,4	6,6	3,4	11,2	2,9	5,1
34 - Ordnungsamt	85,8	3,0	8,0	62,0	12,9	-	3,5	3,5	3,9	1,5	0,5
35 - Amt für Bürgerdienste	95,8	3,8	6,9	69,0	16,2	5,6	-	3,9	-	-	-
36 - Amt für Weiterbildung und Kultur	112,2	5,0	7,3	82,1	17,9	2,8	6,2	2,5	3,3	2,5	0,6
37 - Schul- und Sportamt	35,3	2,0	4,7	23,8	5,0	1,0	0,5	0,5	1,5	-	1,5
38 - Tiefbau- u. Landschaftsplanungsamt	138,2	6,0	1,8	111,9	18,6	6,4	4,0	0,9	4,4	0,9	2,0
39 - Amt für Soziales	323,0	12,9	49,9	221,7	38,4	7,9	11,7	3,9	7,1	2,8	5,0
40 - Jugendamt	246,4	12,0	20,6	172,3	41,5	10,3	9,8	8,2	4,9	3,5	4,8
41 - Gesundheitsamt	135,2	6,3	12,1	93,3	23,5	2,2	4,6	3,1	5,8	4,9	2,9
42 - Stadtentwicklungsamt	70,3	1,0	3,8	57,1	8,6	2,5	0,9	1,5	1,3	1,9	0,5
43 - Umwelt- und Naturschutzamt	14,8	-	-	9,1	5,7	1,0	-	2,0	-	-	-
45 - Allg. Finanzangelegenheiten	1,5	-	-	1,0	0,5	-	-	-	-	-	-

4.1.2 Beschäftigte/Vollzeitäquivalente der Bezirksverwaltungen im unmittelbaren Landesdienst Berlin im Januar 2014 nach Einzelplänen,  
Laufbahn- und Altersgruppen  
Mitte

Einzelplan	Insgesamt	Laufbahngruppen nach Altersgruppen von ... bis unter ... Jahren															
		höherer Dienst				gehobener Dienst				mittlerer Dienst				einfacher Dienst			
		insgesamt	unter 30	30 - 60	60 und älter	insgesamt	unter 30	30 - 60	60 und älter	insgesamt	unter 30	30 - 60	60 und älter	insgesamt	unter 30	30 - 60	60 und älter

**Mitte**

**Beschäftigte**

Insgesamt	2 512	132	1	87	44	1 297	9	1 036	252	882	81	640	161	201	5	147	49
31 - BV-Versammlung	3	-	-	-	-	1	-	1	-	2	1	1	-	-	-	-	-
33 - BA-Politisch-Administrativer Bereich	375	26	-	18	8	200	1	139	60	107	10	62	35	42	-	28	14
34 - Ordnungsamt	136	12	-	10	2	47	-	39	8	77	4	61	12	-	-	-	-
35 - Amt für Bürgerdienste	129	-	-	-	-	41	-	34	7	86	3	66	17	2	2	-	-
36 - Amt für Weiterbildung und Kultur	166	13	-	9	4	90	-	75	15	62	5	49	8	1	-	-	1
37 - Schul- und Sportamt	149	1	-	-	1	20	-	16	4	87	4	59	24	41	1	30	10
38 - Tiefbau- u. Landschaftsplanungsamt	381	6	-	5	1	74	1	59	14	194	23	139	32	107	1	84	22
39 - Amt für Soziales	468	3	-	1	2	365	1	314	50	99	16	73	10	1	-	-	1
40 - Jugendamt	331	14	-	7	7	237	6	185	46	77	6	61	10	3	-	3	-
41 - Gesundheitsamt	190	36	1	25	10	86	-	69	17	66	6	52	8	2	-	2	-
42 - Stadtentwicklungsamt	143	11	-	8	3	109	-	86	23	22	3	15	4	1	1	-	-
43 - Umwelt- und Naturschutzamt	38	10	-	4	6	26	-	18	8	2	-	2	-	-	-	-	-
45 - Allg. Finanzangelegenheiten	3	-	-	-	-	1	-	1	-	1	-	-	1	1	-	-	1
<b>Männlich</b>	<b>866</b>	<b>61</b>	<b>-</b>	<b>39</b>	<b>22</b>	<b>404</b>	<b>1</b>	<b>311</b>	<b>92</b>	<b>296</b>	<b>27</b>	<b>208</b>	<b>61</b>	<b>105</b>	<b>4</b>	<b>76</b>	<b>25</b>
31 - BV-Versammlung	1	-	-	-	-	-	-	-	-	1	1	-	-	-	-	-	-
33 - BA-Politisch-Administrativer Bereich	145	12	-	8	4	94	-	61	33	21	-	11	10	18	-	10	8
34 - Ordnungsamt	43	6	-	4	2	12	-	10	2	25	1	22	2	-	-	-	-
35 - Amt für Bürgerdienste	19	-	-	-	-	11	-	10	1	7	-	7	-	1	1	-	-
36 - Amt für Weiterbildung und Kultur	34	8	-	5	3	21	-	19	2	5	-	4	1	-	-	-	-
37 - Schul- und Sportamt	111	1	-	-	1	11	-	7	4	69	2	47	20	30	1	22	7
38 - Tiefbau- u. Landschaftsplanungsamt	229	6	-	5	1	39	1	28	10	130	17	88	25	54	1	44	9
39 - Amt für Soziales	113	3	-	1	2	91	-	79	12	19	4	14	1	-	-	-	-
40 - Jugendamt	59	4	-	1	3	51	-	41	10	4	-	4	-	-	-	-	-
41 - Gesundheitsamt	30	7	-	6	1	17	-	13	4	6	-	6	-	-	-	-	-
42 - Stadtentwicklungsamt	62	7	-	5	2	45	-	34	11	9	2	5	2	1	1	-	-
43 - Umwelt- und Naturschutzamt	19	7	-	4	3	12	-	9	3	-	-	-	-	-	-	-	-
45 - Allg. Finanzangelegenheiten	1	-	-	-	-	-	-	-	-	-	-	-	-	1	-	-	1
<b>Weiblich</b>	<b>1 646</b>	<b>71</b>	<b>1</b>	<b>48</b>	<b>22</b>	<b>893</b>	<b>8</b>	<b>725</b>	<b>160</b>	<b>586</b>	<b>54</b>	<b>432</b>	<b>100</b>	<b>96</b>	<b>1</b>	<b>71</b>	<b>24</b>
31 - BV-Versammlung	2	-	-	-	-	1	-	1	-	1	-	1	-	-	-	-	-
33 - BA-Politisch-Administrativer Bereich	230	14	-	10	4	106	1	78	27	86	10	51	25	24	-	18	6
34 - Ordnungsamt	93	6	-	6	-	35	-	29	6	52	3	39	10	-	-	-	-
35 - Amt für Bürgerdienste	110	-	-	-	-	30	-	24	6	79	3	59	17	1	1	-	-
36 - Amt für Weiterbildung und Kultur	132	5	-	4	1	69	-	56	13	57	5	45	7	1	-	-	1
37 - Schul- und Sportamt	38	-	-	-	-	9	-	9	-	18	2	12	4	11	-	8	3
38 - Tiefbau- u. Landschaftsplanungsamt	152	-	-	-	-	35	-	31	4	64	6	51	7	53	-	40	13
39 - Amt für Soziales	355	-	-	-	-	274	1	235	38	80	12	59	9	1	-	-	1
40 - Jugendamt	272	10	-	6	4	186	6	144	36	73	6	57	10	3	-	3	-
41 - Gesundheitsamt	160	29	1	19	9	69	-	56	13	60	6	46	8	2	-	2	-
42 - Stadtentwicklungsamt	81	4	-	3	1	64	-	52	12	13	1	10	2	-	-	-	-
43 - Umwelt- und Naturschutzamt	19	3	-	-	3	14	-	9	5	2	-	2	-	-	-	-	-
45 - Allg. Finanzangelegenheiten	2	-	-	-	-	1	-	1	-	1	-	-	1	-	-	-	-

Noch: 4.1.2 Beschäftigte/Vollzeitäquivalente der Bezirksverwaltungen im unmittelbaren Landesdienst Berlin im Januar 2014 nach  
Einzelplänen, Laufbahn- und Altersgruppen  
Mitte

Einzelplan	Insgesamt	Laufbahngruppen nach Altersgruppen von ... bis unter ... Jahren															
		höherer Dienst				gehobener Dienst				mittlerer Dienst				einfacher Dienst			
		insgesamt	unter 30	30 - 60	60 und älter	insgesamt	unter 30	30 - 60	60 und älter	insgesamt	unter 30	30 - 60	60 und älter	insgesamt	unter 30	30 - 60	60 und älter

Mitte

Vollzeitäquivalente

Insgesamt	2 290,4	115,5	0,5	79,3	35,7	1 175,5	9,0	967,6	198,9	808,5	80,5	603,3	124,7	191,0	5,0	142,1	43,9
31 - BV-Versammlung	3,0	-	-	-	-	1,0	-	1,0	-	2,0	1,0	1,0	-	-	-	-	-
33 - BA-Politisch-Administrativer Bereich	334,1	23,5	-	17,1	6,4	178,1	1,0	134,4	42,7	93,9	10,0	59,3	24,6	38,7	-	26,3	12,4
34 - Ordnungsamt	126,7	10,9	-	9,5	1,4	43,2	-	37,4	5,9	72,5	4,0	58,6	9,9	-	-	-	-
35 - Amt für Bürgerdienste	114,5	-	-	-	-	36,7	-	30,5	6,2	75,8	2,8	62,1	11,0	2,0	2,0	-	-
36 - Amt für Weiterbildung und Kultur	143,1	11,9	-	9,0	2,9	74,4	-	61,7	12,7	56,6	5,0	44,4	7,2	0,2	-	-	0,2
37 - Schul- und Sportamt	144,1	1,0	-	-	1,0	20,0	-	16,0	4,0	82,7	4,0	58,5	20,2	40,5	1,0	30,0	9,5
38 - Tiefbau- u. Landschaftsplanungsamt	361,7	6,0	-	5,0	1,0	68,7	1,0	56,9	10,8	184,5	23,0	134,5	27,1	102,5	1,0	81,7	19,8
39 - Amt für Soziales	432,7	3,0	-	1,0	2,0	337,6	1,0	295,6	40,9	91,1	15,9	67,9	7,3	1,0	-	-	1,0
40 - Jugendamt	302,4	11,8	-	5,9	5,9	221,0	6,0	174,5	40,5	67,1	6,0	54,3	6,8	2,5	-	2,5	-
41 - Gesundheitsamt	164,0	29,1	0,5	19,9	8,7	73,9	-	60,9	13,0	59,4	5,8	46,9	6,7	1,6	-	1,6	-
42 - Stadtentwicklungsamt	129,7	9,9	-	8,0	1,9	98,5	-	82,5	15,9	20,3	3,0	13,9	3,5	1,0	1,0	-	-
43 - Umwelt- und Naturschutzamt	31,9	8,3	-	4,0	4,3	21,6	-	15,3	6,3	2,0	-	2,0	-	-	-	-	-
45 - Allg. Finanzangelegenheiten	2,5	-	-	-	-	1,0	-	1,0	-	0,5	-	-	0,5	1,0	-	-	1,0
Männlich	828,8	57,7	-	38,5	19,2	381,9	1,0	304,6	76,3	284,7	27,0	205,3	52,4	104,5	4,0	76,0	24,5
31 - BV-Versammlung	1,0	-	-	-	-	-	-	-	-	1,0	1,0	-	-	-	-	-	-
33 - BA-Politisch-Administrativer Bereich	132,8	11,4	-	8,0	3,4	86,1	-	60,4	25,8	17,8	-	11,0	6,8	17,5	-	10,0	7,5
34 - Ordnungsamt	40,8	5,4	-	4,0	1,4	10,9	-	10,0	0,9	24,5	1,0	21,5	2,0	-	-	-	-
35 - Amt für Bürgerdienste	18,8	-	-	-	-	10,8	-	9,8	1,0	7,0	-	7,0	-	1,0	1,0	-	-
36 - Amt für Weiterbildung und Kultur	31,0	7,5	-	5,0	2,5	18,7	-	16,9	1,8	4,8	-	3,8	1,0	-	-	-	-
37 - Schul- und Sportamt	108,8	1,0	-	-	1,0	11,0	-	7,0	4,0	66,8	2,0	47,0	17,8	30,0	1,0	22,0	7,0
38 - Tiefbau- u. Landschaftsplanungsamt	223,4	6,0	-	5,0	1,0	36,6	1,0	27,8	7,8	126,8	17,0	87,6	22,3	54,0	1,0	44,0	9,0
39 - Amt für Soziales	109,7	3,0	-	1,0	2,0	88,8	-	78,4	10,4	18,0	4,0	13,5	0,5	-	-	-	-
40 - Jugendamt	56,1	3,9	-	1,0	2,9	49,2	-	40,3	8,9	3,0	-	3,0	-	-	-	-	-
41 - Gesundheitsamt	28,8	6,5	-	5,5	1,0	16,3	-	12,3	4,0	6,0	-	6,0	-	-	-	-	-
42 - Stadtentwicklungsamt	59,4	6,4	-	5,0	1,4	43,0	-	33,6	9,4	9,0	2,0	5,0	2,0	1,0	1,0	-	-
43 - Umwelt- und Naturschutzamt	17,1	6,4	-	4,0	2,4	10,7	-	8,2	2,5	-	-	-	-	-	-	-	-
45 - Allg. Finanzangelegenheiten	1,0	-	-	-	-	-	-	-	-	-	-	-	-	1,0	-	-	1,0
Weiblich	1 461,7	57,8	0,5	40,8	16,5	793,6	8,0	663,0	122,6	523,8	53,5	398,0	72,4	86,5	1,0	66,1	19,4
31 - BV-Versammlung	2,0	-	-	-	-	1,0	-	1,0	-	1,0	-	1,0	-	-	-	-	-
33 - BA-Politisch-Administrativer Bereich	201,3	12,0	-	9,1	2,9	92,0	1,0	74,0	17,0	76,1	10,0	48,3	17,8	21,2	-	16,3	5,0
34 - Ordnungsamt	85,8	5,5	-	5,5	-	32,3	-	27,4	5,0	48,0	3,0	37,1	7,9	-	-	-	-
35 - Amt für Bürgerdienste	95,8	-	-	-	-	25,9	-	20,8	5,2	68,8	2,8	55,1	11,0	1,0	1,0	-	-
36 - Amt für Weiterbildung und Kultur	112,2	4,4	-	4,0	0,4	55,7	-	44,8	11,0	51,8	5,0	40,6	6,2	0,2	-	-	0,2
37 - Schul- und Sportamt	35,3	-	-	-	-	9,0	-	9,0	-	15,8	2,0	11,5	2,4	10,5	-	8,0	2,5
38 - Tiefbau- u. Landschaftsplanungsamt	138,2	-	-	-	-	32,1	-	29,1	3,0	57,7	6,0	46,9	4,8	48,5	-	37,7	10,8
39 - Amt für Soziales	323,0	-	-	-	-	248,8	1,0	217,2	30,6	73,2	11,9	54,4	6,8	1,0	-	-	1,0
40 - Jugendamt	246,4	7,9	-	4,9	3,0	171,8	6,0	134,2	31,6	64,1	6,0	51,3	6,8	2,5	-	2,5	-
41 - Gesundheitsamt	135,2	22,6	0,5	14,4	7,7	57,6	-	48,6	9,0	53,4	5,8	40,9	6,7	1,6	-	1,6	-
42 - Stadtentwicklungsamt	70,3	3,5	-	3,0	0,5	55,5	-	49,0	6,5	11,3	1,0	8,9	1,5	-	-	-	-
43 - Umwelt- und Naturschutzamt	14,8	1,9	-	-	1,9	10,9	-	7,1	3,8	2,0	-	2,0	-	-	-	-	-
45 - Allg. Finanzangelegenheiten	1,5	-	-	-	-	1,0	-	1,0	-	0,5	-	-	0,5	-	-	-	-

4.2.1 Beschäftigte/Vollzeitäquivalente der Bezirksverwaltungen im unmittelbaren Landesdienst Berlin im Januar 2014 nach Einzelplänen und Altersgruppen bzw. ausgewählten Altersjahren  
Friedrichshain-Kreuzberg

Einzelplan	Ins- gesamt	Altersgruppe von ... bis unter ... Jahren										Durch- schnitts- alter
		unter 30	30 - 40	40 - 60	60 und älter	davon im Alter von ... Jahren						
						60	61	62	63	64	65 und älter	

**Friedrichshain-Kreuzberg**

**Beschäftigte**

Insgesamt	1 835	82	115	1 287	351	80	80	56	54	39	42	51,3
31 - BV-Versammlung	3	1	-	2	-	-	-	-	-	-	-	39,0
33 - BA - Politisch-Administrativer Bereich	288	18	17	166	87	7	17	19	14	14	16	51,7
34 - Ordnungsamt	91	4	14	64	9	.	.	1	2	.	.	48,5
35 - Amt für Bürgerdienste	130	7	4	96	23	8	5	3	2	.	.	50,9
36 - Amt für Weiterbildung und Kultur	97	4	1	72	20	2	4	5	5	2	2	53,3
37 - Schul- und Sportamt	113	4	7	80	22	8	2	3	4	2	3	52,5
38 - Tiefbau- u. Landschaftsplanungsamt	118	5	3	84	26	10	6	1	2	4	3	52,9
39 - Amt für Soziales	321	9	26	235	51	9	16	9	7	5	5	50,9
40 - Jugendamt	397	24	33	281	59	18	17	6	13	3	2	49,9
41 - Gesundheitsamt	145	3	5	106	31	7	3	6	4	6	5	52,9
42 - Stadtentwicklungsamt	107	3	4	79	21	8	6	3	1	-	3	52,7
43 - Umwelt- und Naturschutzamt	24	-	1	21	2	.	.	-	-	-	-	52,0
45 - Allg. Finanzangelegenheiten	1	-	-	1	-	-	-	-	-	-	-	55,0
<b>Männlich</b>	<b>549</b>	<b>24</b>	<b>35</b>	<b>374</b>	<b>116</b>	<b>24</b>	<b>28</b>	<b>13</b>	<b>22</b>	<b>17</b>	<b>12</b>	<b>51,7</b>
31 - BV-Versammlung	1	-	-	1	-	-	-	-	-	-	-	50,0
33 - BA - Politisch-Administrativer Bereich	109	7	5	64	33	2	7	7	8	3	6	51,8
34 - Ordnungsamt	27	1	5	20	1	-	-	-	-	.	.	48,5
35 - Amt für Bürgerdienste	22	1	2	16	3	.	.	-	.	.	.	50,1
36 - Amt für Weiterbildung und Kultur	20	1	1	14	4	-	-	-	2	1	1	53,2
37 - Schul- und Sportamt	71	4	3	50	14	7	1	1	3	1	1	52,2
38 - Tiefbau- u. Landschaftsplanungsamt	64	2	1	45	16	5	.	1	.	4	1	54,2
39 - Amt für Soziales	75	2	11	49	13	2	5	1	2	2	1	49,4
40 - Jugendamt	84	4	7	56	17	4	5	2	5	1	-	50,9
41 - Gesundheitsamt	23	1	-	15	7	-	-	1	1	4	1	54,3
42 - Stadtentwicklungsamt	44	1	-	36	7	2	5	-	-	-	-	53,2
43 - Umwelt- und Naturschutzamt	8	-	-	7	1	.	.	-	-	-	-	52,9
45 - Allg. Finanzangelegenheiten	1	-	-	1	-	-	-	-	-	-	-	55,0
<b>Weiblich</b>	<b>1 286</b>	<b>58</b>	<b>80</b>	<b>913</b>	<b>235</b>	<b>56</b>	<b>52</b>	<b>43</b>	<b>32</b>	<b>22</b>	<b>30</b>	<b>51,1</b>
31 - BV-Versammlung	2	1	-	1	-	-	-	-	-	-	-	33,5
33 - BA - Politisch-Administrativer Bereich	179	11	12	102	54	5	10	12	6	11	10	51,6
34 - Ordnungsamt	64	3	9	44	8	2	3	1	2	.	.	48,5
35 - Amt für Bürgerdienste	108	6	2	80	20	.	.	3	.	.	.	51,1
36 - Amt für Weiterbildung und Kultur	77	3	-	58	16	2	4	5	3	1	1	53,3
37 - Schul- und Sportamt	42	-	4	30	8	1	1	2	1	1	2	53,0
38 - Tiefbau- u. Landschaftsplanungsamt	54	3	2	39	10	5	.	-	.	-	2	51,2
39 - Amt für Soziales	246	7	15	186	38	7	11	8	5	3	4	51,3
40 - Jugendamt	313	20	26	225	42	14	12	4	8	2	2	49,6
41 - Gesundheitsamt	122	2	5	91	24	7	3	5	3	2	4	52,6
42 - Stadtentwicklungsamt	63	2	4	43	14	6	1	3	1	-	3	52,4
43 - Umwelt- und Naturschutzamt	16	-	1	14	1	.	.	-	-	-	-	51,6
45 - Allg. Finanzangelegenheiten	-	-	-	-	-	-	-	-	-	-	-	-

Noch: 4.2.1 Beschäftigte/Vollzeitäquivalente der Bezirksverwaltungen im unmittelbaren Landesdienst Berlin im Januar 2014  
 nach Einzelplänen und Altersgruppen bzw. ausgewählten Altersjahren  
 Friedrichshain-Kreuzberg

Einzelplan	Ins- gesamt	Altersgruppe von ... bis unter ... Jahren									
		unter 30	30 - 40	40 - 60	60 und älter	davon im Alter von ... Jahren					
						60	61	62	63	64	65 und älter

**Friedrichshain-Kreuzberg**
**Vollzeitäquivalente**

Insgesamt	1 692,8	80,5	106,5	1 220,0	286,0	69,0	67,8	47,3	43,5	27,9	30,5
31 - BV-Versammlung	2,5	1,0	-	1,5	-	-	-	-	-	-	-
33 - BA - Politisch-Administrativer Bereich	253,9	17,8	16,2	159,1	61,0	5,5	12,4	15,2	9,7	7,6	10,6
34 - Ordnungsamt	86,5	4,0	13,3	60,8	8,5	.	.	1,0	2,0	.	.
35 - Amt für Bürgerdienste	118,3	7,0	4,0	90,6	16,8	6,5	3,4	2,0	2,0	.	.
36 - Amt für Weiterbildung und Kultur	86,7	3,8	1,0	66,9	15,2	1,5	3,3	3,7	3,7	1,5	1,5
37 - Schul- und Sportamt	111,6	4,0	6,8	79,4	21,5	8,0	2,0	3,0	4,0	2,0	2,5
38 - Tiefbau- u. Landschaftsplanungsamt	115,3	5,0	2,7	82,8	24,9	10,0	5,9	1,0	2,0	3,5	2,5
39 - Amt für Soziales	301,0	9,0	24,9	224,6	42,6	7,6	14,5	8,4	5,5	3,1	3,5
40 - Jugendamt	361,4	23,8	28,7	260,1	49,0	14,4	14,4	5,2	10,1	2,9	2,0
41 - Gesundheitsamt	131,2	2,8	4,0	96,3	28,1	6,1	2,8	6,0	4,0	5,5	3,7
42 - Stadtentwicklungsamt	101,7	2,4	4,0	77,9	17,7	7,2	5,5	2,0	0,5	-	2,5
43 - Umwelt- und Naturschutzamt	21,7	-	0,9	19,1	1,7	.	.	-	-	-	-
45 - Allg. Finanzangelegenheiten	1,0	-	-	1,0	-	-	-	-	-	-	-
<b>Männlich</b>	<b>526,3</b>	<b>24,0</b>	<b>33,9</b>	<b>366,0</b>	<b>102,4</b>	<b>23,0</b>	<b>27,4</b>	<b>11,9</b>	<b>16,0</b>	<b>14,7</b>	<b>9,4</b>
31 - BV-Versammlung	1,0	-	-	1,0	-	-	-	-	-	-	-
33 - BA - Politisch-Administrativer Bereich	100,4	7,0	5,0	61,9	26,5	2,0	6,4	5,9	5,3	3,0	3,9
34 - Ordnungsamt	27,0	1,0	5,0	20,0	1,0	-	-	-	-	.	.
35 - Amt für Bürgerdienste	22,0	1,0	2,0	16,0	3,0	.	.	-	.	.	.
36 - Amt für Weiterbildung und Kultur	18,8	1,0	1,0	13,8	3,0	-	-	-	1,5	0,5	1,0
37 - Schul- und Sportamt	71,0	4,0	3,0	50,0	14,0	7,0	1,0	1,0	3,0	1,0	1,0
38 - Tiefbau- u. Landschaftsplanungsamt	63,1	2,0	1,0	44,7	15,5	5,0	.	1,0	.	3,5	1,0
39 - Amt für Soziales	72,5	2,0	10,6	48,4	11,5	2,0	5,0	1,0	1,5	1,5	0,5
40 - Jugendamt	75,5	4,0	6,2	51,7	13,6	3,0	5,0	2,0	2,7	0,9	.
41 - Gesundheitsamt	22,0	1,0	-	14,5	6,5	-	-	1,0	1,0	3,5	1,0
42 - Stadtentwicklungsamt	44,0	1,0	-	36,0	7,0	2,0	5,0	-	-	-	-
43 - Umwelt- und Naturschutzamt	8,0	-	-	7,0	1,0	.	.	-	-	-	-
45 - Allg. Finanzangelegenheiten	1,0	-	-	1,0	-	-	-	-	-	-	-
<b>Weiblich</b>	<b>1 166,6</b>	<b>56,5</b>	<b>72,6</b>	<b>854,0</b>	<b>183,6</b>	<b>46,0</b>	<b>40,4</b>	<b>35,4</b>	<b>27,5</b>	<b>13,2</b>	<b>21,1</b>
31 - BV-Versammlung	1,5	1,0	-	0,5	-	-	-	-	-	-	-
33 - BA - Politisch-Administrativer Bereich	153,5	10,8	11,2	97,3	34,4	3,5	5,9	9,3	4,5	4,6	6,6
34 - Ordnungsamt	59,5	3,0	8,3	40,8	7,5	1,5	3,0	1,0	2,0	.	.
35 - Amt für Bürgerdienste	96,3	6,0	2,0	74,6	13,8	.	.	2,0	.	.	.
36 - Amt für Weiterbildung und Kultur	68,0	2,8	-	53,1	12,2	1,5	3,3	3,7	2,2	1,0	0,5
37 - Schul- und Sportamt	40,6	-	3,8	29,4	7,5	1,0	1,0	2,0	1,0	1,0	1,5
38 - Tiefbau- u. Landschaftsplanungsamt	52,2	3,0	1,7	38,1	9,4	5,0	.	-	.	-	1,5
39 - Amt für Soziales	228,5	7,0	14,3	176,2	31,3	5,6	9,5	7,4	4,1	1,7	3,0
40 - Jugendamt	285,9	19,8	22,5	208,4	35,2	11,3	9,4	3,2	7,3	2,0	2,0
41 - Gesundheitsamt	109,1	1,8	4,0	81,8	21,6	6,1	2,8	5,0	3,0	2,0	2,7
42 - Stadtentwicklungsamt	57,7	1,4	4,0	41,9	10,7	5,2	0,5	2,0	0,5	-	2,5
43 - Umwelt- und Naturschutzamt	13,7	-	0,9	12,1	0,7	.	.	-	-	-	-
45 - Allg. Finanzangelegenheiten	-	-	-	-	-	-	-	-	-	-	-

4.2.2 Beschäftigte/Vollzeitäquivalente der Bezirksverwaltungen im unmittelbaren Landesdienst Berlin im Januar 2014 nach Einzelplänen,  
Laufbahn- und Altersgruppen  
Friedrichshain-Kreuzberg

Einzelplan	Insgesamt	Laufbahngruppen nach Altersgruppen von ... bis unter ... Jahren															
		höherer Dienst				gehobener Dienst				mittlerer Dienst				einfacher Dienst			
		insgesamt	unter 30	30 - 60	60 und älter	insgesamt	unter 30	30 - 60	60 und älter	insgesamt	unter 30	30 - 60	60 und älter	insgesamt	unter 30	30 - 60	60 und älter

**Friedrichshain-Kreuzberg**

**Beschäftigte**

Insgesamt	1 835	109	-	77	32	1 053	18	837	198	580	63	416	101	93	1	72	20
31 - BV-Versammlung	3	-	-	-	-	1	-	1	-	2	1	1	-	-	-	-	-
33 - BA-Politisch-Administrativer Bereich	288	26	-	18	8	144	1	98	45	83	17	40	26	35	-	27	8
34 - Ordnungsamt	91	6	-	4	2	32	-	29	3	53	4	45	4	-	-	-	-
35 - Amt für Bürgerdienste	130	-	-	-	-	44	-	36	8	86	7	64	15	-	-	-	-
36 - Amt für Weiterbildung und Kultur	97	9	-	5	4	47	-	34	13	41	4	34	3	-	-	-	-
37 - Schul- und Sportamt	113	1	-	1	-	21	-	18	3	61	3	48	10	30	1	20	9
38 - Tiefbau- u. Landschaftsplanungsamt	118	5	-	3	2	44	1	31	12	51	4	36	11	18	-	17	1
39 - Amt für Soziales	321	1	-	1	-	265	4	221	40	52	5	36	11	3	-	3	-
40 - Jugendamt	397	12	-	7	5	300	12	244	44	80	12	59	9	5	-	4	1
41 - Gesundheitsamt	145	39	-	29	10	61	-	47	14	44	3	35	6	1	-	-	1
42 - Stadtentwicklungsamt	107	5	-	4	1	80	-	66	14	21	3	12	6	1	-	1	-
43 - Umwelt- und Naturschutzamt	24	5	-	5	-	14	-	12	2	5	-	5	-	-	-	-	-
45 - Allg. Finanzangelegenheiten	1	-	-	-	-	-	-	-	-	1	-	1	-	-	-	-	-
Männlich	549	42	-	29	13	289	2	223	64	177	21	127	29	41	1	30	10
31 - BV-Versammlung	1	-	-	-	-	1	-	1	-	-	-	-	-	-	-	-	-
33 - BA-Politisch-Administrativer Bereich	109	13	-	11	2	55	-	35	20	29	7	15	7	12	-	8	4
34 - Ordnungsamt	27	1	-	1	-	9	-	9	-	17	1	15	1	-	-	-	-
35 - Amt für Bürgerdienste	22	-	-	-	-	12	-	10	2	10	1	8	1	-	-	-	-
36 - Amt für Weiterbildung und Kultur	20	3	-	1	2	9	-	7	2	8	1	7	-	-	-	-	-
37 - Schul- und Sportamt	71	-	-	-	-	4	-	3	1	46	3	36	7	21	1	14	6
38 - Tiefbau- u. Landschaftsplanungsamt	64	4	-	2	2	17	-	13	4	36	2	24	10	7	-	7	-
39 - Amt für Soziales	75	-	-	-	-	70	1	56	13	5	1	4	-	-	-	-	-
40 - Jugendamt	84	3	-	2	1	71	1	54	16	10	3	7	-	-	-	-	-
41 - Gesundheitsamt	23	14	-	8	6	5	-	5	-	4	1	2	1	-	-	-	-
42 - Stadtentwicklungsamt	44	3	-	3	-	30	-	25	5	10	1	7	2	1	-	1	-
43 - Umwelt- und Naturschutzamt	8	1	-	1	-	6	-	5	1	1	-	1	-	-	-	-	-
45 - Allg. Finanzangelegenheiten	1	-	-	-	-	-	-	-	-	1	-	1	-	-	-	-	-
Weiblich	1 286	67	-	48	19	764	16	614	134	403	42	289	72	52	-	42	10
31 - BV-Versammlung	2	-	-	-	-	-	-	-	-	2	1	1	-	-	-	-	-
33 - BA-Politisch-Administrativer Bereich	179	13	-	7	6	89	1	63	25	54	10	25	19	23	-	19	4
34 - Ordnungsamt	64	5	-	3	2	23	-	20	3	36	3	30	3	-	-	-	-
35 - Amt für Bürgerdienste	108	-	-	-	-	32	-	26	6	76	6	56	14	-	-	-	-
36 - Amt für Weiterbildung und Kultur	77	6	-	4	2	38	-	27	11	33	3	27	3	-	-	-	-
37 - Schul- und Sportamt	42	1	-	1	-	17	-	15	2	15	-	12	3	9	-	6	3
38 - Tiefbau- u. Landschaftsplanungsamt	54	1	-	1	-	27	1	18	8	15	2	12	1	11	-	10	1
39 - Amt für Soziales	246	1	-	1	-	195	3	165	27	47	4	32	11	3	-	3	-
40 - Jugendamt	313	9	-	5	4	229	11	190	28	70	9	52	9	5	-	4	1
41 - Gesundheitsamt	122	25	-	21	4	56	-	42	14	40	2	33	5	1	-	-	1
42 - Stadtentwicklungsamt	63	2	-	1	1	50	-	41	9	11	2	5	4	-	-	-	-
43 - Umwelt- und Naturschutzamt	16	4	-	4	-	8	-	7	1	4	-	4	-	-	-	-	-
45 - Allg. Finanzangelegenheiten	-	-	-	-	-	-	-	-	-	-	-	-	-	-	-	-	-



Noch: 4.2.2 Beschäftigte/Vollzeitäquivalente der Bezirksverwaltungen im unmittelbaren Landesdienst Berlin im Januar 2014 nach Einzelplänen, Laufbahn- und Altersgruppen  
Friedrichshain-Kreuzberg

Einzelplan	Insgesamt	Laufbahngruppen nach Altersgruppen von ... bis unter ... Jahren															
		höherer Dienst				gehobener Dienst				mittlerer Dienst				einfacher Dienst			
		insgesamt	unter 30	30 - 60	60 und älter	insgesamt	unter 30	30 - 60	60 und älter	insgesamt	unter 30	30 - 60	60 und älter	insgesamt	unter 30	30 - 60	60 und älter

**Friedrichshain-Kreuzberg**

**Vollzeitäquivalente**

Insgesamt	1 692,8	95,0	-	69,4	25,6	970,2	17,6	791,0	161,6	536,1	61,9	395,5	78,7	91,5	1,0	70,5	20,0
31 - BV-Versammlung	2,5	-	-	-	-	1,0	-	1,0	-	1,5	1,0	0,5	-	-	-	-	-
33 - BA-Politisch-Administrativer Bereich	253,9	20,9	-	17,2	3,7	126,9	0,8	94,3	31,8	72,1	17,0	37,8	17,3	34,0	-	26,0	8,0
34 - Ordnungsamt	86,5	5,0	-	3,0	2,0	30,7	-	27,7	3,0	50,8	4,0	43,4	3,5	-	-	-	-
35 - Amt für Bürgerdienste	118,3	-	-	-	-	40,3	-	33,4	6,9	78,0	7,0	61,2	9,8	-	-	-	-
36 - Amt für Weiterbildung und Kultur	86,7	8,5	-	5,0	3,5	40,3	-	30,8	9,6	37,9	3,8	32,1	2,0	-	-	-	-
37 - Schul- und Sportamt	111,6	1,0	-	1,0	-	19,8	-	17,3	2,5	60,8	3,0	47,8	10,0	30,0	1,0	20,0	9,0
38 - Tiefbau- u. Landschaftsplanungsamt	115,3	5,0	-	3,0	2,0	42,2	1,0	29,8	11,4	50,1	4,0	35,7	10,5	18,0	-	17,0	1,0
39 - Amt für Soziales	301,0	1,0	-	1,0	-	250,7	4,0	212,4	34,3	46,8	5,0	33,6	8,2	2,5	-	2,5	-
40 - Jugendamt	361,4	10,5	-	5,8	4,8	272,6	11,8	225,2	35,5	73,4	12,0	53,8	7,6	5,0	-	4,0	1,0
41 - Gesundheitsamt	131,2	33,6	-	25,0	8,7	56,1	-	43,0	13,1	40,5	2,8	32,3	5,4	1,0	-	-	1,0
42 - Stadtentwicklungsamt	101,7	5,0	-	4,0	1,0	76,7	-	64,9	11,9	19,0	2,4	12,0	4,6	1,0	-	1,0	-
43 - Umwelt- und Naturschutzamt	21,7	4,5	-	4,5	-	12,9	-	11,2	1,7	4,3	-	4,3	-	-	-	-	-
45 - Allg. Finanzangelegenheiten	1,0	-	-	-	-	-	-	-	-	1,0	-	1,0	-	-	-	-	-
<b>Männlich</b>	<b>526,3</b>	<b>37,8</b>	<b>-</b>	<b>27,1</b>	<b>10,7</b>	<b>274,0</b>	<b>2,0</b>	<b>218,2</b>	<b>53,8</b>	<b>173,5</b>	<b>21,0</b>	<b>124,6</b>	<b>28,0</b>	<b>41,0</b>	<b>1,0</b>	<b>30,0</b>	<b>10,0</b>
31 - BV-Versammlung	1,0	-	-	-	-	1,0	-	1,0	-	-	-	-	-	-	-	-	-
33 - BA-Politisch-Administrativer Bereich	100,4	11,1	-	10,2	0,9	49,8	-	34,7	15,2	27,5	7,0	14,0	6,5	12,0	-	8,0	4,0
34 - Ordnungsamt	27,0	1,0	-	1,0	-	9,0	-	9,0	-	17,0	1,0	15,0	1,0	-	-	-	-
35 - Amt für Bürgerdienste	22,0	-	-	-	-	12,0	-	10,0	2,0	10,0	1,0	8,0	1,0	-	-	-	-
36 - Amt für Weiterbildung und Kultur	18,8	2,5	-	1,0	1,5	8,3	-	6,8	1,5	8,0	1,0	7,0	-	-	-	-	-
37 - Schul- und Sportamt	71,0	-	-	-	-	4,0	-	3,0	1,0	46,0	3,0	36,0	7,0	21,0	1,0	14,0	6,0
38 - Tiefbau- u. Landschaftsplanungsamt	63,1	4,0	-	2,0	2,0	17,0	-	13,0	4,0	35,1	2,0	23,7	9,5	7,0	-	7,0	-
39 - Amt für Soziales	72,5	-	-	-	-	67,8	1,0	55,4	11,4	4,6	1,0	3,6	-	-	-	-	-
40 - Jugendamt	75,5	2,2	-	1,4	0,9	64,1	1,0	50,3	12,8	9,3	3,0	6,3	-	-	-	-	-
41 - Gesundheitsamt	22,0	13,0	-	7,5	5,5	5,0	-	5,0	-	4,0	1,0	2,0	1,0	-	-	-	-
42 - Stadtentwicklungsamt	44,0	3,0	-	3,0	-	30,0	-	25,0	5,0	10,0	1,0	7,0	2,0	1,0	-	1,0	-
43 - Umwelt- und Naturschutzamt	8,0	1,0	-	1,0	-	6,0	-	5,0	1,0	1,0	-	1,0	-	-	-	-	-
45 - Allg. Finanzangelegenheiten	1,0	-	-	-	-	-	-	-	-	1,0	-	1,0	-	-	-	-	-
<b>Weiblich</b>	<b>1 166,6</b>	<b>57,2</b>	<b>-</b>	<b>42,3</b>	<b>14,9</b>	<b>696,2</b>	<b>15,6</b>	<b>572,8</b>	<b>107,9</b>	<b>362,6</b>	<b>40,9</b>	<b>271,0</b>	<b>50,7</b>	<b>50,5</b>	<b>-</b>	<b>40,5</b>	<b>10,0</b>
31 - BV-Versammlung	1,5	-	-	-	-	-	-	-	-	1,5	1,0	0,5	-	-	-	-	-
33 - BA-Politisch-Administrativer Bereich	153,5	9,9	-	7,0	2,9	77,1	0,8	59,6	16,7	44,6	10,0	23,8	10,8	22,0	-	18,0	4,0
34 - Ordnungsamt	59,5	4,0	-	2,0	2,0	21,7	-	18,7	3,0	33,8	3,0	28,4	2,5	-	-	-	-
35 - Amt für Bürgerdienste	96,3	-	-	-	-	28,3	-	23,4	4,9	68,0	6,0	53,2	8,8	-	-	-	-
36 - Amt für Weiterbildung und Kultur	68,0	6,0	-	4,0	2,0	32,1	-	24,0	8,1	29,9	2,8	25,1	2,0	-	-	-	-
37 - Schul- und Sportamt	40,6	1,0	-	1,0	-	15,8	-	14,3	1,5	14,8	-	11,8	3,0	9,0	-	6,0	3,0
38 - Tiefbau- u. Landschaftsplanungsamt	52,2	1,0	-	1,0	-	25,2	1,0	16,8	7,4	15,0	2,0	12,0	1,0	11,0	-	10,0	1,0
39 - Amt für Soziales	228,5	1,0	-	1,0	-	182,9	3,0	157,0	22,9	42,1	4,0	30,0	8,2	2,5	-	2,5	-
40 - Jugendamt	285,9	8,3	-	4,4	3,9	208,5	10,8	175,0	22,8	64,1	9,0	47,5	7,6	5,0	-	4,0	1,0
41 - Gesundheitsamt	109,1	20,6	-	17,5	3,2	51,1	-	38,0	13,1	36,5	1,8	30,3	4,4	1,0	-	-	1,0
42 - Stadtentwicklungsamt	57,7	2,0	-	1,0	1,0	46,7	-	39,9	6,9	9,0	1,4	5,0	2,6	-	-	-	-
43 - Umwelt- und Naturschutzamt	13,7	3,5	-	3,5	-	6,9	-	6,2	0,7	3,3	-	3,3	-	-	-	-	-
45 - Allg. Finanzangelegenheiten	-	-	-	-	-	-	-	-	-	-	-	-	-	-	-	-	-

4.3.1 Beschäftigte/Vollzeitäquivalente der Bezirksverwaltungen im unmittelbaren Landesdienst Berlin im Januar 2014 nach Einzelplänen und Altersgruppen bzw. ausgewählten Altersjahren  
Pankow

Einzelplan	Ins- gesamt	Altersgruppe von ... bis unter ... Jahren										Durch- schnitts- alter
		unter 30	30 - 40	40 - 60	60 und älter	davon im Alter von ... Jahren						
						60	61	62	63	64	65 und älter	

**Pankow**

**Beschäftigte**

Insgesamt	2 181	67	127	1 544	443	81	111	65	69	60	57	51,8
31 - BV-Versammlung	3	1	-	2	-	-	-	-	-	-	-	43,7
33 - BA - Politisch-Administrativer Bereich	360	15	20	216	109	19	30	14	15	13	18	53,0
34 - Ordnungsamt	98	4	7	70	17	4	5	3	2	3	-	50,0
35 - Amt für Bürgerdienste	138	7	12	86	33	2	11	6	5	5	4	51,7
36 - Amt für Weiterbildung und Kultur	158	5	4	109	40	11	4	5	6	8	6	53,6
37 - Schul- und Sportamt	127	1	7	81	38	9	7	4	6	5	7	54,0
38 - Tiefbau- u. Landschaftsplanungsamt	296	8	9	238	41	10	6	9	4	5	7	51,4
39 - Amt für Soziales	310	8	27	232	43	4	15	5	8	5	6	50,1
40 - Jugendamt	390	15	29	297	49	10	12	9	7	7	4	50,2
41 - Gesundheitsamt	123	1	5	82	35	2	8	6	9	7	3	54,1
42 - Stadtentwicklungsamt	150	2	6	111	31	8	10	3	6	2	2	53,3
43 - Umwelt- und Naturschutzamt	22	-	1	14	7	2	3	1	1	-	-	54,8
45 - Allg. Finanzangelegenheiten	6	-	-	6	-	-	-	-	-	-	-	52,2
Männlich	609	20	49	415	125	26	28	16	19	20	16	51,3
31 - BV-Versammlung	-	-	-	-	-	-	-	-	-	-	-	-
33 - BA - Politisch-Administrativer Bereich	111	3	8	70	30	3	10	1	7	6	3	52,6
34 - Ordnungsamt	27	1	5	19	2	-	-	-	-	-	-	47,0
35 - Amt für Bürgerdienste	18	2	3	10	3	-	-	-	-	-	-	45,3
36 - Amt für Weiterbildung und Kultur	30	-	1	22	7	3	1	-	-	2	1	54,1
37 - Schul- und Sportamt	93	-	6	58	29	6	6	4	6	2	5	54,2
38 - Tiefbau- u. Landschaftsplanungsamt	141	5	6	107	23	4	3	7	2	3	4	51,3
39 - Amt für Soziales	43	6	7	27	3	-	-	-	1	2	-	43,7
40 - Jugendamt	86	3	8	60	15	5	3	3	2	1	1	50,8
41 - Gesundheitsamt	8	-	1	5	2	-	-	-	-	-	-	51,6
42 - Stadtentwicklungsamt	46	-	4	31	11	3	5	-	1	1	1	53,3
43 - Umwelt- und Naturschutzamt	6	-	-	6	-	-	-	-	-	-	-	53,0
45 - Allg. Finanzangelegenheiten	-	-	-	-	-	-	-	-	-	-	-	-
Weiblich	1 572	47	78	1 129	318	55	83	49	50	40	41	52,0
31 - BV-Versammlung	3	1	-	2	-	-	-	-	-	-	-	43,7
33 - BA - Politisch-Administrativer Bereich	249	12	12	146	79	16	20	13	8	7	15	53,2
34 - Ordnungsamt	71	3	2	51	15	-	5	-	2	-	-	51,1
35 - Amt für Bürgerdienste	120	5	9	76	30	2	11	6	5	-	-	52,7
36 - Amt für Weiterbildung und Kultur	128	5	3	87	33	8	3	5	6	6	5	53,5
37 - Schul- und Sportamt	34	1	1	23	9	3	1	-	-	3	2	53,5
38 - Tiefbau- u. Landschaftsplanungsamt	155	3	3	131	18	6	3	2	2	2	3	51,5
39 - Amt für Soziales	267	2	20	205	40	4	15	5	7	3	6	51,1
40 - Jugendamt	304	12	21	237	34	5	9	6	5	6	3	50,1
41 - Gesundheitsamt	115	1	4	77	33	-	8	-	9	-	-	54,3
42 - Stadtentwicklungsamt	104	2	2	80	20	5	5	3	5	1	1	53,3
43 - Umwelt- und Naturschutzamt	16	-	1	8	7	2	3	1	1	-	-	55,4
45 - Allg. Finanzangelegenheiten	6	-	-	6	-	-	-	-	-	-	-	52,2

Noch: 4.3.1 Beschäftigte/Vollzeitäquivalente der Bezirksverwaltungen im unmittelbaren Landesdienst Berlin im Januar 2014  
 nach Einzelplänen und Altersgruppen bzw. ausgewählten Altersjahren  
 Pankow

Einzelplan	Ins- gesamt	Altersgruppe von ... bis unter ... Jahren									
		unter 30	30 - 40	40 - 60	60 und älter	davon im Alter von ... Jahren					
						60	61	62	63	64	65 und älter

**Pankow**
**Vollzeitäquivalente**

Insgesamt	2 045,7	67,0	123,1	1 494,7	360,8	71,5	96,2	56,4	52,1	45,4	39,2
31 - BV-Versammlung	2,8	1,0	-	1,8	-	-	-	-	-	-	-
33 - BA - Politisch-Administrativer Bereich	318,1	15,0	19,4	207,4	76,3	11,9	24,0	10,6	10,0	8,7	11,1
34 - Ordnungsamt	94,4	4,0	7,0	67,4	16,0	4,0	5,0	3,0	1,5	2,5	-
35 - Amt für Bürgerdienste	128,0	7,0	11,5	85,2	24,3	2,0	8,3	3,8	3,9	3,4	2,9
36 - Amt für Weiterbildung und Kultur	144,8	5,0	3,8	101,0	35,0	10,4	4,0	5,0	4,8	6,5	4,3
37 - Schul- und Sportamt	122,8	1,0	7,0	80,5	34,4	8,5	6,5	4,0	6,0	4,5	4,9
38 - Tiefbau- u. Landschaftsplanungsamt	289,2	8,0	8,8	234,1	38,5	9,2	6,0	9,0	4,0	4,9	5,4
39 - Amt für Soziales	291,8	8,0	25,3	223,7	35,1	4,0	13,4	4,5	5,4	3,4	4,4
40 - Jugendamt	373,3	15,0	28,6	291,1	38,7	9,5	10,3	7,4	4,3	4,8	2,4
41 - Gesundheitsamt	112,2	1,0	4,9	76,3	30,0	2,0	7,5	5,9	6,8	5,3	2,5
42 - Stadtentwicklungsamt	140,8	2,0	6,0	106,9	26,1	8,0	8,4	2,3	4,4	1,5	1,5
43 - Umwelt- und Naturschutzamt	21,4	-	1,0	13,4	7,0	2,0	3,0	1,0	1,0	-	-
45 - Allg. Finanzangelegenheiten	6,0	-	-	6,0	-	-	-	-	-	-	-
<b>Männlich</b>	<b>591,2</b>	<b>20,0</b>	<b>48,6</b>	<b>409,1</b>	<b>113,7</b>	<b>24,3</b>	<b>25,8</b>	<b>15,5</b>	<b>17,4</b>	<b>17,9</b>	<b>12,8</b>
31 - BV-Versammlung	-	-	-	-	-	-	-	-	-	-	-
33 - BA - Politisch-Administrativer Bereich	102,2	3,0	7,8	67,5	24,1	2,5	8,9	0,5	5,4	4,9	1,9
34 - Ordnungsamt	26,8	1,0	5,0	18,8	2,0	-	-	-	-	-	-
35 - Amt für Bürgerdienste	17,5	2,0	3,0	10,0	2,5	-	-	-	-	-	-
36 - Amt für Weiterbildung und Kultur	29,0	-	1,0	21,2	6,8	2,8	1,0	-	-	2,0	1,0
37 - Schul- und Sportamt	90,9	-	6,0	58,0	26,9	5,5	6,0	4,0	6,0	2,0	3,4
38 - Tiefbau- u. Landschaftsplanungsamt	139,4	5,0	6,0	105,9	22,5	4,0	3,0	7,0	2,0	3,0	3,5
39 - Amt für Soziales	42,8	6,0	7,0	26,8	3,0	-	-	-	1,0	2,0	-
40 - Jugendamt	83,3	3,0	7,8	59,1	13,5	4,5	2,5	3,0	2,0	0,5	1,0
41 - Gesundheitsamt	8,0	-	1,0	5,0	2,0	-	-	-	-	-	-
42 - Stadtentwicklungsamt	45,3	-	4,0	30,8	10,5	3,0	4,5	-	1,0	1,0	1,0
43 - Umwelt- und Naturschutzamt	6,0	-	-	6,0	-	-	-	-	-	-	-
45 - Allg. Finanzangelegenheiten	-	-	-	-	-	-	-	-	-	-	-
<b>Weiblich</b>	<b>1 454,4</b>	<b>47,0</b>	<b>74,5</b>	<b>1 085,6</b>	<b>247,3</b>	<b>47,2</b>	<b>70,4</b>	<b>41,0</b>	<b>34,8</b>	<b>27,5</b>	<b>26,4</b>
31 - BV-Versammlung	2,8	1,0	-	1,8	-	-	-	-	-	-	-
33 - BA - Politisch-Administrativer Bereich	215,9	12,0	11,6	139,9	52,4	9,5	15,1	10,1	4,7	3,8	9,2
34 - Ordnungsamt	67,6	3,0	2,0	48,6	14,0	-	5,0	-	1,5	-	-
35 - Amt für Bürgerdienste	110,5	5,0	8,5	75,2	21,8	2,0	8,3	3,8	3,9	-	-
36 - Amt für Weiterbildung und Kultur	115,8	5,0	2,8	79,8	28,2	7,6	3,0	5,0	4,8	4,5	3,3
37 - Schul- und Sportamt	31,9	1,0	1,0	22,5	7,5	3,0	0,5	-	-	2,5	1,5
38 - Tiefbau- u. Landschaftsplanungsamt	149,9	3,0	2,8	128,2	16,0	5,2	3,0	2,0	2,0	1,9	1,9
39 - Amt für Soziales	249,0	2,0	18,3	196,9	32,1	4,0	13,4	4,5	4,4	1,4	4,4
40 - Jugendamt	290,0	12,0	20,8	232,0	25,3	5,0	7,8	4,4	2,3	4,4	1,4
41 - Gesundheitsamt	104,2	1,0	3,9	71,3	28,0	-	7,5	-	6,8	-	-
42 - Stadtentwicklungsamt	95,6	2,0	2,0	76,1	15,6	5,0	3,9	2,3	3,4	0,5	0,5
43 - Umwelt- und Naturschutzamt	15,4	-	1,0	7,4	7,0	2,0	3,0	1,0	1,0	-	-
45 - Allg. Finanzangelegenheiten	6,0	-	-	6,0	-	-	-	-	-	-	-

4.3.2 Beschäftigte/Vollzeitäquivalente der Bezirksverwaltungen im unmittelbaren Landesdienst Berlin im Januar 2014 nach Einzelplänen,  
Laufbahn- und Altersgruppen  
Pankow

Einzelplan	Insgesamt	Laufbahngruppen nach Altersgruppen von ... bis unter ... Jahren															
		höherer Dienst				gehobener Dienst				mittlerer Dienst				einfacher Dienst			
		insgesamt	unter 30	30 - 60	60 und älter	insgesamt	unter 30	30 - 60	60 und älter	insgesamt	unter 30	30 - 60	60 und älter	insgesamt	unter 30	30 - 60	60 und älter
<b>Pankow</b>																	
<b>Beschäftigte</b>																	
Insgesamt	2 181	105	-	70	35	1 144	23	907	214	769	36	565	168	163	8	129	26
31 - BV-Versammlung	3	-	-	-	-	1	-	1	-	2	1	1	-	-	-	-	-
33 - BA-Politisch-Administrativer Bereich	360	31	-	20	11	185	8	124	53	105	5	64	36	39	2	28	9
34 - Ordnungsamt	98	6	-	5	1	38	-	31	7	54	4	41	9	-	-	-	-
35 - Amt für Bürgerdienste	138	2	-	1	1	33	-	24	9	103	7	73	23	-	-	-	-
36 - Amt für Weiterbildung und Kultur	158	12	-	8	4	83	-	59	24	55	1	42	12	8	4	4	-
37 - Schul- und Sportamt	127	1	-	1	-	15	-	8	7	86	1	60	25	25	-	19	6
38 - Tiefbau- u. Landschaftsplanungsamt	296	4	-	3	1	60	-	54	6	150	8	118	24	82	-	72	10
39 - Amt für Soziales	310	1	-	1	-	255	6	216	33	51	2	39	10	3	-	3	-
40 - Jugendamt	390	10	-	9	1	280	9	237	34	99	5	80	14	1	1	-	-
41 - Gesundheitsamt	123	28	-	17	11	56	-	42	14	35	-	26	9	4	1	2	1
42 - Stadtentwicklungsamt	150	8	-	5	3	114	-	91	23	27	2	20	5	1	-	1	-
43 - Umwelt- und Naturschutzamt	22	2	-	-	2	18	-	14	4	2	-	1	1	-	-	-	-
45 - Allg. Finanzangelegenheiten	6	-	-	-	-	6	-	6	-	-	-	-	-	-	-	-	-
Männlich	609	41	-	28	13	255	8	200	47	243	12	179	52	70	-	57	13
31 - BV-Versammlung	-	-	-	-	-	-	-	-	-	-	-	-	-	-	-	-	-
33 - BA-Politisch-Administrativer Bereich	111	17	-	10	7	60	3	43	14	18	-	12	6	16	-	13	3
34 - Ordnungsamt	27	3	-	2	1	9	-	9	-	15	1	13	1	-	-	-	-
35 - Amt für Bürgerdienste	18	1	-	-	1	7	-	5	2	10	2	8	-	-	-	-	-
36 - Amt für Weiterbildung und Kultur	30	5	-	4	1	12	-	10	2	11	-	7	4	2	-	2	-
37 - Schul- und Sportamt	93	-	-	-	-	3	-	1	2	74	-	51	23	16	-	12	4
38 - Tiefbau- u. Landschaftsplanungsamt	141	3	-	2	1	20	-	18	2	83	5	64	14	35	-	29	6
39 - Amt für Soziales	43	1	-	1	-	37	4	30	3	5	2	3	-	-	-	-	-
40 - Jugendamt	86	2	-	2	-	63	1	50	12	21	2	16	3	-	-	-	-
41 - Gesundheitsamt	8	4	-	4	-	4	-	2	2	-	-	-	-	-	-	-	-
42 - Stadtentwicklungsamt	46	5	-	3	2	34	-	26	8	6	-	5	1	1	-	1	-
43 - Umwelt- und Naturschutzamt	6	-	-	-	-	6	-	6	-	-	-	-	-	-	-	-	-
45 - Allg. Finanzangelegenheiten	-	-	-	-	-	-	-	-	-	-	-	-	-	-	-	-	-
Weiblich	1 572	64	-	42	22	889	15	707	167	526	24	386	116	93	8	72	13
31 - BV-Versammlung	3	-	-	-	-	1	-	1	-	2	1	1	-	-	-	-	-
33 - BA-Politisch-Administrativer Bereich	249	14	-	10	4	125	5	81	39	87	5	52	30	23	2	15	6
34 - Ordnungsamt	71	3	-	3	-	29	-	22	7	39	3	28	8	-	-	-	-
35 - Amt für Bürgerdienste	120	1	-	1	-	26	-	19	7	93	5	65	23	-	-	-	-
36 - Amt für Weiterbildung und Kultur	128	7	-	4	3	71	-	49	22	44	1	35	8	6	4	2	-
37 - Schul- und Sportamt	34	1	-	1	-	12	-	7	5	12	1	9	2	9	-	7	2
38 - Tiefbau- u. Landschaftsplanungsamt	155	1	-	1	-	40	-	36	4	67	3	54	10	47	-	43	4
39 - Amt für Soziales	267	-	-	-	-	218	2	186	30	46	-	36	10	3	-	3	-
40 - Jugendamt	304	8	-	7	1	217	8	187	22	78	3	64	11	1	1	-	-
41 - Gesundheitsamt	115	24	-	13	11	52	-	40	12	35	-	26	9	4	1	2	1
42 - Stadtentwicklungsamt	104	3	-	2	1	80	-	65	15	21	2	15	4	-	-	-	-
43 - Umwelt- und Naturschutzamt	16	2	-	-	2	12	-	8	4	2	-	1	1	-	-	-	-
45 - Allg. Finanzangelegenheiten	6	-	-	-	-	6	-	6	-	-	-	-	-	-	-	-	-

Noch: 4.3.2 Beschäftigte/Vollzeitäquivalente der Bezirksverwaltungen im unmittelbaren Landesdienst Berlin im Januar 2014 nach Einzelplänen, Laufbahn- und Altersgruppen Pankow

Einzelplan	Insgesamt	Laufbahngruppen nach Altersgruppen von ... bis unter ... Jahren															
		höherer Dienst				gehobener Dienst				mittlerer Dienst				einfacher Dienst			
		insgesamt	unter 30	30 - 60	60 und älter	insgesamt	unter 30	30 - 60	60 und älter	insgesamt	unter 30	30 - 60	60 und älter	insgesamt	unter 30	30 - 60	60 und älter
<b>Pankow</b>																	
<b>Vollzeitäquivalente</b>																	
Insgesamt	2 045,7	99,3	-	67,7	31,6	1 076,7	23,0	877,9	175,8	716,3	36,0	548,9	131,4	153,4	8,0	123,3	22,1
31 - BV-Versammlung	2,8	-	-	-	-	0,8	-	0,8	-	2,0	1,0	1,0	-	-	-	-	-
33 - BA-Politisch-Administrativer Bereich	318,1	29,6	-	19,7	9,9	166,7	8,0	120,4	38,3	89,2	5,0	62,3	21,9	32,6	2,0	24,3	6,3
34 - Ordnungsamt	94,4	6,0	-	5,0	1,0	37,0	-	30,5	6,5	51,4	4,0	38,9	8,5	-	-	-	-
35 - Amt für Bürgerdienste	128,0	2,0	-	1,0	1,0	30,2	-	23,9	6,3	95,8	7,0	71,8	17,1	-	-	-	-
36 - Amt für Weiterbildung und Kultur	144,8	11,5	-	8,0	3,5	73,8	-	53,8	19,9	51,6	1,0	38,9	11,6	8,0	4,0	4,0	-
37 - Schul- und Sportamt	122,8	1,0	-	1,0	-	13,4	-	8,0	5,4	84,0	1,0	59,5	23,4	24,5	-	19,0	5,5
38 - Tiefbau- u. Landschaftsplanungsamt	289,2	4,0	-	3,0	1,0	58,4	-	52,4	6,0	146,9	8,0	117,0	21,9	79,9	-	70,4	9,5
39 - Amt für Soziales	291,8	1,0	-	1,0	-	241,0	6,0	207,5	27,6	47,0	2,0	37,7	7,4	2,8	-	2,8	-
40 - Jugendamt	373,3	9,9	-	8,9	1,0	271,0	9,0	232,9	29,1	91,4	5,0	77,9	8,5	1,0	1,0	-	-
41 - Gesundheitsamt	112,2	24,5	-	15,3	9,2	54,3	-	40,5	13,8	29,9	-	23,6	6,2	3,6	1,0	1,9	0,8
42 - Stadtentwicklungsamt	140,8	7,8	-	4,8	3,0	106,8	-	87,8	19,0	25,2	2,0	19,3	3,9	1,0	-	1,0	-
43 - Umwelt- und Naturschutzamt	21,4	2,0	-	-	2,0	17,4	-	13,4	4,0	2,0	-	1,0	1,0	-	-	-	-
45 - Allg. Finanzangelegenheiten	6,0	-	-	-	-	6,0	-	6,0	-	-	-	-	-	-	-	-	-
Männlich	591,2	39,7	-	27,8	11,9	247,4	8,0	197,4	42,0	238,0	12,0	178,3	47,7	66,1	-	54,1	12,0
31 - BV-Versammlung	-	-	-	-	-	-	-	-	-	-	-	-	-	-	-	-	-
33 - BA-Politisch-Administrativer Bereich	102,2	15,9	-	10,0	5,9	56,8	3,0	42,5	11,3	16,1	-	11,8	4,4	13,4	-	11,0	2,5
34 - Ordnungsamt	26,8	3,0	-	2,0	1,0	9,0	-	9,0	-	14,8	1,0	12,8	1,0	-	-	-	-
35 - Amt für Bürgerdienste	17,5	1,0	-	-	1,0	6,5	-	5,0	1,5	10,0	2,0	8,0	-	-	-	-	-
36 - Amt für Weiterbildung und Kultur	29,0	5,0	-	4,0	1,0	11,0	-	9,2	1,8	11,0	-	7,0	4,0	2,0	-	2,0	-
37 - Schul- und Sportamt	90,9	-	-	-	-	3,0	-	1,0	2,0	72,4	-	51,0	21,4	15,5	-	12,0	3,5
38 - Tiefbau- u. Landschaftsplanungsamt	139,4	3,0	-	2,0	1,0	20,0	-	18,0	2,0	82,2	5,0	63,7	13,5	34,2	-	28,2	6,0
39 - Amt für Soziales	42,8	1,0	-	1,0	-	36,8	4,0	29,8	3,0	5,0	2,0	3,0	-	-	-	-	-
40 - Jugendamt	83,3	2,0	-	2,0	-	60,8	1,0	48,9	11,0	20,5	2,0	16,0	2,5	-	-	-	-
41 - Gesundheitsamt	8,0	4,0	-	4,0	-	4,0	-	2,0	2,0	-	-	-	-	-	-	-	-
42 - Stadtentwicklungsamt	45,3	4,8	-	2,8	2,0	33,5	-	26,0	7,5	6,0	-	5,0	1,0	1,0	-	1,0	-
43 - Umwelt- und Naturschutzamt	6,0	-	-	-	-	6,0	-	6,0	-	-	-	-	-	-	-	-	-
45 - Allg. Finanzangelegenheiten	-	-	-	-	-	-	-	-	-	-	-	-	-	-	-	-	-
Weiblich	1 454,4	59,6	-	39,9	19,7	829,3	15,0	680,5	133,7	478,3	24,0	370,5	83,7	87,3	8,0	69,2	10,1
31 - BV-Versammlung	2,8	-	-	-	-	0,8	-	0,8	-	2,0	1,0	1,0	-	-	-	-	-
33 - BA-Politisch-Administrativer Bereich	215,9	13,7	-	9,7	4,0	109,9	5,0	77,9	27,0	73,0	5,0	50,5	17,6	19,2	2,0	13,4	3,8
34 - Ordnungsamt	67,6	3,0	-	3,0	-	28,0	-	21,5	6,5	36,6	3,0	26,1	7,5	-	-	-	-
35 - Amt für Bürgerdienste	110,5	1,0	-	1,0	-	23,7	-	18,9	4,8	85,8	5,0	63,8	17,1	-	-	-	-
36 - Amt für Weiterbildung und Kultur	115,8	6,5	-	4,0	2,5	62,7	-	44,6	18,1	40,6	1,0	31,9	7,6	6,0	4,0	2,0	-
37 - Schul- und Sportamt	31,9	1,0	-	1,0	-	10,4	-	7,0	3,4	11,5	1,0	8,5	2,0	9,0	-	7,0	2,0
38 - Tiefbau- u. Landschaftsplanungsamt	149,9	1,0	-	1,0	-	38,4	-	34,4	4,0	64,8	3,0	53,3	8,5	45,7	-	42,2	3,5
39 - Amt für Soziales	249,0	-	-	-	-	204,2	2,0	177,7	24,6	42,0	-	34,7	7,4	2,8	-	2,8	-
40 - Jugendamt	290,0	7,9	-	6,9	1,0	210,2	8,0	184,0	18,2	70,9	3,0	61,9	6,0	1,0	1,0	-	-
41 - Gesundheitsamt	104,2	20,5	-	11,3	9,2	50,3	-	38,5	11,8	29,9	-	23,6	6,2	3,6	1,0	1,9	0,8
42 - Stadtentwicklungsamt	95,6	3,0	-	2,0	1,0	73,4	-	61,8	11,5	19,2	2,0	14,3	2,9	-	-	-	-
43 - Umwelt- und Naturschutzamt	15,4	2,0	-	-	2,0	11,4	-	7,4	4,0	2,0	-	1,0	1,0	-	-	-	-
45 - Allg. Finanzangelegenheiten	6,0	-	-	-	-	6,0	-	6,0	-	-	-	-	-	-	-	-	-

4.4.1 Beschäftigte/Vollzeitäquivalente der Bezirksverwaltungen im unmittelbaren Landesdienst Berlin im Januar 2014 nach Einzelplänen und Altersgruppen bzw. ausgewählten Altersjahren  
Charlottenburg-Wilmersdorf

Einzelplan	Ins- gesamt	Altersgruppe von ... bis unter ... Jahren										Durch- schnitts- alter
		unter 30	30 - 40	40 - 60	60 und älter	davon im Alter von ... Jahren						
						60	61	62	63	64	65 und älter	

**Charlottenburg-Wilmersdorf**

**Beschäftigte**

Insgesamt	1 883	49	127	1 282	425	87	79	66	71	66	56	51,9
31 - BV-Versammlung	3	-	-	2	1	.	.	.	-	-	-	55,0
33 - BA - Politisch-Administrativer Bereich	380	2	19	258	101	14	21	18	14	15	19	53,1
34 - Ordnungsamt	142	4	19	105	14	-	1	4	4	2	3	48,1
35 - Amt für Bürgerdienste	130	3	6	107	14	5	4	1	2	-	2	50,8
36 - Amt für Weiterbildung und Kultur	98	4	3	60	31	8	5	5	4	2	7	53,9
37 - Schul- und Sportamt	76	2	9	51	14	5	1	2	2	3	1	50,1
38 - Tiefbau- u. Landschaftsplanungsamt	253	7	15	187	44	10	9	10	6	6	3	52,1
39 - Amt für Soziales	291	15	23	195	58	17	11	9	12	7	2	50,3
40 - Jugendamt	232	7	18	144	63	10	17	8	9	9	10	51,9
41 - Gesundheitsamt	159	3	11	89	56	9	5	4	12	18	8	54,0
42 - Stadtentwicklungsamt	85	1	3	59	22	8	3	3	6	1	1	53,4
43 - Umwelt- und Naturschutzamt	25	1	-	18	6	.	.	.	-	3	-	54,6
45 - Allg. Finanzangelegenheiten	9	-	1	7	1	.	.	.	-	-	-	50,3
<b>Männlich</b>	<b>698</b>	<b>13</b>	<b>36</b>	<b>478</b>	<b>171</b>	<b>31</b>	<b>25</b>	<b>33</b>	<b>31</b>	<b>30</b>	<b>21</b>	<b>53,0</b>
31 - BV-Versammlung	1	-	-	1	-	-	-	-	-	-	-	59,0
33 - BA - Politisch-Administrativer Bereich	186	1	6	128	51	4	9	10	7	10	11	54,2
34 - Ordnungsamt	49	2	8	28	11	-	1	2	3	2	3	49,4
35 - Amt für Bürgerdienste	20	-	2	17	1	-	.	.	-	-	.	50,1
36 - Amt für Weiterbildung und Kultur	21	1	2	9	9	2	2	2	-	1	2	54,0
37 - Schul- und Sportamt	53	1	4	37	11	5	.	2	2	.	.	51,2
38 - Tiefbau- u. Landschaftsplanungsamt	154	2	5	119	28	6	7	7	4	.	.	53,3
39 - Amt für Soziales	79	5	4	57	13	3	2	1	4	2	1	49,8
40 - Jugendamt	53	-	3	34	16	4	2	4	1	3	2	54,3
41 - Gesundheitsamt	20	1	-	10	9	-	.	.	.	4	-	57,0
42 - Stadtentwicklungsamt	46	-	2	27	17	7	1	3	.	1	.	55,8
43 - Umwelt- und Naturschutzamt	13	-	-	8	5	-	.	.	-	3	-	56,5
45 - Allg. Finanzangelegenheiten	3	-	-	3	-	-	-	-	-	-	-	51,3
<b>Weiblich</b>	<b>1 185</b>	<b>36</b>	<b>91</b>	<b>804</b>	<b>254</b>	<b>56</b>	<b>54</b>	<b>33</b>	<b>40</b>	<b>36</b>	<b>35</b>	<b>51,1</b>
31 - BV-Versammlung	2	-	-	1	1	.	.	.	-	-	-	53,0
33 - BA - Politisch-Administrativer Bereich	194	1	13	130	50	10	12	8	7	5	8	52,0
34 - Ordnungsamt	93	2	11	77	3	-	-	2	1	-	-	47,5
35 - Amt für Bürgerdienste	110	3	4	90	13	5	.	.	.	-	.	51,0
36 - Amt für Weiterbildung und Kultur	77	3	1	51	22	6	3	3	4	1	5	53,9
37 - Schul- und Sportamt	23	1	5	14	3	-	.	-	-	.	.	47,4
38 - Tiefbau- u. Landschaftsplanungsamt	99	5	10	68	16	4	2	3	2	.	.	50,0
39 - Amt für Soziales	212	10	19	138	45	14	9	8	8	5	1	50,5
40 - Jugendamt	179	7	15	110	47	6	15	4	8	6	8	51,1
41 - Gesundheitsamt	139	2	11	79	47	9	.	.	.	14	8	53,6
42 - Stadtentwicklungsamt	39	1	1	32	5	1	2	-	.	-	.	50,5
43 - Umwelt- und Naturschutzamt	12	1	-	10	1	-	.	.	-	-	-	52,5
45 - Allg. Finanzangelegenheiten	6	-	1	4	1	.	.	-	-	-	-	49,8

Noch: 4.4.1 Beschäftigte/Vollzeitäquivalente der Bezirksverwaltungen im unmittelbaren Landesdienst Berlin im Januar 2014  
nach Einzelplänen und Altersgruppen bzw. ausgewählten Altersjahren  
Charlottenburg-Wilmersdorf

Einzelplan	Ins- gesamt	Altersgruppe von ... bis unter ... Jahren									
		unter 30	30 - 40	40 - 60	60 und älter	davon im Alter von ... Jahren					
						60	61	62	63	64	65 und älter

**Charlottenburg-Wilmersdorf**

**Vollzeitäquivalente**

Insgesamt	1 707,6	47,6	116,7	1 188,6	354,7	77,2	66,2	56,2	58,8	51,7	44,6
31 - BV-Versammlung	3,0	-	-	2,0	1,0	.	.	.	-	-	-
33 - BA - Politisch-Administrativer Bereich	346,0	2,0	17,6	247,4	79,1	11,3	18,6	14,2	11,4	10,4	13,2
34 - Ordnungsamt	130,5	4,0	18,3	95,8	12,5	-	1,0	3,5	3,0	2,0	3,0
35 - Amt für Bürgerdienste	118,0	3,0	5,6	97,9	11,5	4,5	3,5	0,5	1,5	-	1,5
36 - Amt für Weiterbildung und Kultur	82,8	4,0	2,8	50,9	25,1	7,8	3,8	3,9	2,2	1,5	5,9
37 - Schul- und Sportamt	71,2	1,5	8,0	48,7	13,0	4,5	1,0	2,0	2,0	2,5	1,0
38 - Tiefbau- u. Landschaftsplanungsamt	244,2	7,0	13,7	183,4	40,2	9,5	7,9	9,5	6,0	4,9	2,4
39 - Amt für Soziales	266,6	14,6	20,6	182,6	49,1	15,1	9,0	8,0	9,5	6,2	1,3
40 - Jugendamt	207,7	6,5	17,5	129,5	54,4	9,1	14,0	7,5	8,0	6,8	9,0
41 - Gesundheitsamt	131,3	3,0	9,2	75,0	44,0	6,7	3,5	3,3	9,3	14,7	6,5
42 - Stadtentwicklungsamt	78,1	1,0	2,5	53,1	21,5	8,0	2,5	3,0	6,0	1,0	1,0
43 - Umwelt- und Naturschutzamt	20,3	1,0	-	16,2	3,1	.	.	.	-	1,8	-
45 - Allg. Finanzangelegenheiten	8,0	-	1,0	6,2	0,8	.	.	.	-	-	-
<b>Männlich</b>	<b>672,8</b>	<b>13,0</b>	<b>35,5</b>	<b>471,0</b>	<b>153,4</b>	<b>29,9</b>	<b>25,0</b>	<b>29,2</b>	<b>28,9</b>	<b>22,6</b>	<b>17,8</b>
31 - BV-Versammlung	1,0	-	-	1,0	-	-	-	-	-	-	-
33 - BA - Politisch-Administrativer Bereich	176,6	1,0	5,5	127,5	42,5	3,4	9,0	8,4	6,5	6,9	8,3
34 - Ordnungsamt	46,8	2,0	8,0	27,4	9,5	-	1,0	1,5	2,0	2,0	3,0
35 - Amt für Bürgerdienste	19,0	-	2,0	16,5	0,5	-	.	.	-	-	.
36 - Amt für Weiterbildung und Kultur	18,7	1,0	2,0	7,7	8,0	2,0	2,0	1,5	-	1,0	1,5
37 - Schul- und Sportamt	52,5	1,0	4,0	37,0	10,5	4,5	.	2,0	2,0	.	.
38 - Tiefbau- u. Landschaftsplanungsamt	152,2	2,0	5,0	118,3	26,9	6,0	7,0	7,0	4,0	.	.
39 - Amt für Soziales	78,5	5,0	4,0	57,0	12,5	3,0	2,0	1,0	4,0	1,5	1,0
40 - Jugendamt	50,8	-	3,0	32,3	15,5	4,0	2,0	4,0	1,0	2,5	2,0
41 - Gesundheitsamt	18,7	1,0	-	9,8	7,9	-	.	.	.	3,0	-
42 - Stadtentwicklungsamt	45,0	-	2,0	26,0	17,0	7,0	1,0	3,0	.	1,0	.
43 - Umwelt- und Naturschutzamt	10,3	-	-	7,6	2,7	-	.	.	-	1,8	-
45 - Allg. Finanzangelegenheiten	3,0	-	-	3,0	-	-	-	-	-	-	-
<b>Weiblich</b>	<b>1 034,7</b>	<b>34,6</b>	<b>81,2</b>	<b>717,6</b>	<b>201,4</b>	<b>47,3</b>	<b>41,2</b>	<b>27,0</b>	<b>30,0</b>	<b>29,1</b>	<b>26,8</b>
31 - BV-Versammlung	2,0	-	-	1,0	1,0	.	.	.	-	-	-
33 - BA - Politisch-Administrativer Bereich	169,4	1,0	12,1	119,9	36,5	7,8	9,6	5,8	4,9	3,5	4,9
34 - Ordnungsamt	83,7	2,0	10,3	68,5	3,0	-	-	2,0	1,0	-	-
35 - Amt für Bürgerdienste	99,0	3,0	3,6	81,4	11,0	4,5	.	.	.	-	.
36 - Amt für Weiterbildung und Kultur	64,1	3,0	0,8	43,2	17,2	5,8	1,8	2,5	2,2	0,5	4,4
37 - Schul- und Sportamt	18,7	0,5	4,0	11,7	2,5	-	.	-	-	.	.
38 - Tiefbau- u. Landschaftsplanungsamt	92,0	5,0	8,7	65,1	13,3	3,5	0,9	2,5	2,0	.	.
39 - Amt für Soziales	188,1	9,6	16,6	125,6	36,7	12,1	7,0	7,0	5,5	4,8	0,3
40 - Jugendamt	156,9	6,5	14,5	97,2	38,9	5,1	12,0	3,5	7,0	4,3	7,0
41 - Gesundheitsamt	112,6	2,0	9,2	65,3	36,1	6,7	.	.	.	11,7	6,5
42 - Stadtentwicklungsamt	33,1	1,0	0,5	27,1	4,5	1,0	1,5	-	.	-	.
43 - Umwelt- und Naturschutzamt	10,1	1,0	-	8,6	0,4	-	.	.	-	-	-
45 - Allg. Finanzangelegenheiten	5,0	-	1,0	3,2	0,8	.	.	-	-	-	-

4.4.2 Beschäftigte/Vollzeitäquivalente der Bezirksverwaltungen im unmittelbaren Landesdienst Berlin im Januar 2014 nach Einzelplänen,  
Laufbahn- und Altersgruppen  
Charlottenburg-Wilmersdorf

Einzelplan	Insgesamt <sup>1)</sup>	Darunter Laufbahngruppen nach Altersgruppen von ... bis unter ... Jahren															
		höherer Dienst				gehobener Dienst				mittlerer Dienst				einfacher Dienst			
		insgesamt	unter 30	30 - 60	60 und älter	insgesamt	unter 30	30 - 60	60 und älter	insgesamt	unter 30	30 - 60	60 und älter	insgesamt	unter 30	30 - 60	60 und älter

**Charlottenburg-Wilmersdorf**

**Beschäftigte**

Insgesamt	1 883	105	-	61	44	919	18	691	210	704	28	545	131	150	3	108	39
31 - BV-Versammlung	3	-	-	-	-	1	-	1	-	2	-	1	1	-	-	-	-
33 - BA-Politisch-Administrativer Bereich	380	32	-	19	13	150	-	118	32	159	2	119	38	39	-	21	18
34 - Ordnungsamt	142	6	-	5	1	52	1	47	4	82	3	70	9	2	-	2	-
35 - Amt für Bürgerdienste	130	1	-	1	-	41	-	38	3	88	3	74	11	-	-	-	-
36 - Amt für Weiterbildung und Kultur	98	6	-	4	2	44	-	28	16	45	3	29	13	3	1	2	-
37 - Schul- und Sportamt	76	1	-	-	1	15	-	12	3	16	-	15	1	39	2	29	8
38 - Tiefbau- u. Landschaftsplanungsamt	253	2	-	1	1	52	-	41	11	133	7	107	19	66	-	53	13
39 - Amt für Soziales	291	1	-	1	-	230	12	171	47	59	3	45	11	1	-	1	-
40 - Jugendamt	232	11	-	5	6	178	4	126	48	43	3	31	9	-	-	-	-
41 - Gesundheitsamt	159	31	-	17	14	73	1	45	27	55	2	38	15	-	-	-	-
42 - Stadtentwicklungsamt	85	7	-	4	3	58	-	43	15	20	1	15	4	-	-	-	-
43 - Umwelt- und Naturschutzamt	25	7	-	4	3	17	-	14	3	1	1	-	-	-	-	-	-
45 - Allg. Finanzangelegenheiten	9	-	-	-	-	8	-	7	1	1	-	1	-	-	-	-	-
<b>Männlich</b>	<b>698</b>	<b>50</b>	<b>-</b>	<b>26</b>	<b>24</b>	<b>311</b>	<b>6</b>	<b>229</b>	<b>76</b>	<b>243</b>	<b>6</b>	<b>193</b>	<b>44</b>	<b>94</b>	<b>1</b>	<b>66</b>	<b>27</b>
31 - BV-Versammlung	1	-	-	-	-	1	-	1	-	-	-	-	-	-	-	-	-
33 - BA-Politisch-Administrativer Bereich	186	25	-	15	10	70	-	55	15	75	1	57	17	16	-	7	9
34 - Ordnungsamt	49	3	-	2	1	12	1	7	4	33	1	26	6	1	-	1	-
35 - Amt für Bürgerdienste	20	-	-	-	-	12	-	11	1	8	-	8	-	-	-	-	-
36 - Amt für Weiterbildung und Kultur	21	4	-	2	2	12	-	7	5	5	1	2	2	-	-	-	-
37 - Schul- und Sportamt	53	1	-	-	1	10	-	7	3	10	-	10	-	32	1	24	7
38 - Tiefbau- u. Landschaftsplanungsamt	154	2	-	1	1	25	-	21	4	83	2	69	12	44	-	33	11
39 - Amt für Soziales	79	1	-	1	-	62	4	48	10	15	1	11	3	1	-	1	-
40 - Jugendamt	53	5	-	2	3	45	-	32	13	3	-	3	-	-	-	-	-
41 - Gesundheitsamt	20	3	-	1	2	14	1	7	6	3	-	2	1	-	-	-	-
42 - Stadtentwicklungsamt	46	3	-	1	2	35	-	23	12	8	-	5	3	-	-	-	-
43 - Umwelt- und Naturschutzamt	13	3	-	1	2	10	-	7	3	-	-	-	-	-	-	-	-
45 - Allg. Finanzangelegenheiten	3	-	-	-	-	3	-	3	-	-	-	-	-	-	-	-	-
<b>Weiblich</b>	<b>1 185</b>	<b>55</b>	<b>-</b>	<b>35</b>	<b>20</b>	<b>608</b>	<b>12</b>	<b>462</b>	<b>134</b>	<b>461</b>	<b>22</b>	<b>352</b>	<b>87</b>	<b>56</b>	<b>2</b>	<b>42</b>	<b>12</b>
31 - BV-Versammlung	2	-	-	-	-	-	-	-	-	2	-	1	1	-	-	-	-
33 - BA-Politisch-Administrativer Bereich	194	7	-	4	3	80	-	63	17	84	1	62	21	23	-	14	9
34 - Ordnungsamt	93	3	-	3	-	40	-	40	-	49	2	44	3	1	-	1	-
35 - Amt für Bürgerdienste	110	1	-	1	-	29	-	27	2	80	3	66	11	-	-	-	-
36 - Amt für Weiterbildung und Kultur	77	2	-	2	-	32	-	21	11	40	2	27	11	3	1	2	-
37 - Schul- und Sportamt	23	-	-	-	-	5	-	5	-	6	-	5	1	7	1	5	1
38 - Tiefbau- u. Landschaftsplanungsamt	99	-	-	-	-	27	-	20	7	50	5	38	7	22	-	20	2
39 - Amt für Soziales	212	-	-	-	-	168	8	123	37	44	2	34	8	-	-	-	-
40 - Jugendamt	179	6	-	3	3	133	4	94	35	40	3	28	9	-	-	-	-
41 - Gesundheitsamt	139	28	-	16	12	59	-	38	21	52	2	36	14	-	-	-	-
42 - Stadtentwicklungsamt	39	4	-	3	1	23	-	20	3	12	1	10	1	-	-	-	-
43 - Umwelt- und Naturschutzamt	12	4	-	3	1	7	-	7	-	1	1	-	-	-	-	-	-
45 - Allg. Finanzangelegenheiten	6	-	-	-	-	5	-	4	1	1	-	1	-	-	-	-	-

Fußnote siehe am Ende der Tabelle



Noch: 4.4.2 Beschäftigte/Vollzeitäquivalente der Bezirksverwaltungen im unmittelbaren Landesdienst Berlin im Januar 2014 nach  
Einzelplänen, Laufbahn- und Altersgruppen  
Charlottenburg-Wilmersdorf

Einzelplan	Insge- samt <sup>1)</sup>	Darunter Laufbahngruppen nach Altersgruppen von ... bis unter ... Jahren															
		höherer Dienst				gehobener Dienst				mittlerer Dienst				einfacher Dienst			
		ins- gesamt	unter 30	30 - 60	60 und älter	ins- gesamt	unter 30	30 - 60	60 und älter	ins- gesamt	unter 30	30 - 60	60 und älter	ins- gesamt	unter 30	30 - 60	60 und älter

**Charlottenburg-Wilmersdorf**

**Vollzeitäquivalente**

Insgesamt	1 707,6	89,2	-	54,0	35,2	833,8	17,1	638,2	178,5	638,4	28,0	504,6	105,8	141,2	2,5	104,5	34,1
31 - BV-Versammlung	3,0	-	-	-	-	1,0	-	1,0	-	2,0	-	1,0	1,0	-	-	-	-
33 - BA-Politisch-Administrativer Bereich	346,0	28,9	-	18,5	10,4	136,5	-	113,1	23,4	146,2	2,0	112,6	31,6	34,4	-	20,8	13,7
34 - Ordnungsamt	130,5	5,5	-	4,5	1,0	45,9	1,0	41,4	3,5	77,1	3,0	66,2	7,9	2,0	-	2,0	-
35 - Amt für Bürgerdienste	118,0	1,0	-	1,0	-	38,0	-	35,5	2,5	79,0	3,0	67,1	8,9	-	-	-	-
36 - Amt für Weiterbildung und Kultur	82,8	5,8	-	3,8	2,0	35,9	-	23,3	12,6	38,5	3,0	25,0	10,6	2,5	1,0	1,5	-
37 - Schul- und Sportamt	71,2	1,0	-	-	1,0	13,6	-	11,1	2,5	15,1	-	14,1	1,0	36,5	1,5	27,5	7,5
38 - Tiefbau- u. Landschaftsplanungsamt	244,2	2,0	-	1,0	1,0	48,7	-	39,8	8,9	128,7	7,0	104,4	17,3	64,8	-	51,8	13,0
39 - Amt für Soziales	266,6	1,0	-	1,0	-	211,9	11,6	159,0	41,3	52,7	3,0	42,1	7,6	1,0	-	1,0	-
40 - Jugendamt	207,7	9,0	-	4,5	4,5	162,4	3,5	115,1	43,7	36,3	3,0	27,3	6,0	-	-	-	-
41 - Gesundheitsamt	131,3	24,7	-	13,6	11,1	62,4	1,0	38,9	22,5	44,2	2,0	31,8	10,4	-	-	-	-
42 - Stadtentwicklungsamt	78,1	5,8	-	2,8	3,0	55,6	-	40,6	15,0	16,8	1,0	12,3	3,5	-	-	-	-
43 - Umwelt- und Naturschutzamt	20,3	4,5	-	3,3	1,2	14,8	-	12,9	1,9	1,0	1,0	-	-	-	-	-	-
45 - Allg. Finanzangelegenheiten	8,0	-	-	-	-	7,2	-	6,4	0,8	0,8	-	0,8	-	-	-	-	-
<b>Männlich</b>	<b>672,8</b>	<b>45,2</b>	<b>-</b>	<b>25,1</b>	<b>20,2</b>	<b>298,3</b>	<b>6,0</b>	<b>224,8</b>	<b>67,5</b>	<b>236,6</b>	<b>6,0</b>	<b>191,4</b>	<b>39,2</b>	<b>92,7</b>	<b>1,0</b>	<b>65,3</b>	<b>26,5</b>
31 - BV-Versammlung	1,0	-	-	-	-	1,0	-	1,0	-	-	-	-	-	-	-	-	-
33 - BA-Politisch-Administrativer Bereich	176,6	22,6	-	14,8	7,9	65,8	-	54,5	11,3	72,9	1,0	57,0	14,9	15,2	-	6,8	8,5
34 - Ordnungsamt	46,8	3,0	-	2,0	1,0	11,5	1,0	7,0	3,5	31,3	1,0	25,4	4,9	1,0	-	1,0	-
35 - Amt für Bürgerdienste	19,0	-	-	-	-	11,5	-	11,0	0,5	7,5	-	7,5	-	-	-	-	-
36 - Amt für Weiterbildung und Kultur	18,7	3,8	-	1,8	2,0	10,4	-	5,9	4,5	4,5	1,0	2,0	1,5	-	-	-	-
37 - Schul- und Sportamt	52,5	1,0	-	-	1,0	9,5	-	7,0	2,5	10,0	-	10,0	-	32,0	1,0	24,0	7,0
38 - Tiefbau- u. Landschaftsplanungsamt	152,2	2,0	-	1,0	1,0	24,2	-	20,8	3,5	82,5	2,0	69,0	11,5	43,5	-	32,5	11,0
39 - Amt für Soziales	78,5	1,0	-	1,0	-	62,0	4,0	48,0	10,0	14,5	1,0	11,0	2,5	1,0	-	1,0	-
40 - Jugendamt	50,8	5,0	-	2,0	3,0	43,3	-	30,8	12,5	2,5	-	2,5	-	-	-	-	-
41 - Gesundheitsamt	18,7	2,5	-	1,0	1,5	13,2	1,0	6,8	5,4	3,0	-	2,0	1,0	-	-	-	-
42 - Stadtentwicklungsamt	45,0	2,5	-	0,5	2,0	34,5	-	22,5	12,0	8,0	-	5,0	3,0	-	-	-	-
43 - Umwelt- und Naturschutzamt	10,3	1,8	-	1,0	0,8	8,5	-	6,6	1,9	-	-	-	-	-	-	-	-
45 - Allg. Finanzangelegenheiten	3,0	-	-	-	-	3,0	-	3,0	-	-	-	-	-	-	-	-	-
<b>Weiblich</b>	<b>1 034,7</b>	<b>44,0</b>	<b>-</b>	<b>28,9</b>	<b>15,1</b>	<b>535,5</b>	<b>11,1</b>	<b>413,4</b>	<b>111,0</b>	<b>401,8</b>	<b>22,0</b>	<b>313,2</b>	<b>66,6</b>	<b>48,5</b>	<b>1,5</b>	<b>39,3</b>	<b>7,7</b>
31 - BV-Versammlung	2,0	-	-	-	-	-	-	-	-	2,0	-	1,0	1,0	-	-	-	-
33 - BA-Politisch-Administrativer Bereich	169,4	6,3	-	3,8	2,5	70,7	-	58,6	12,1	73,3	1,0	55,6	16,7	19,2	-	14,0	5,2
34 - Ordnungsamt	83,7	2,5	-	2,5	-	34,4	-	34,4	-	45,8	2,0	40,8	3,0	1,0	-	1,0	-
35 - Amt für Bürgerdienste	99,0	1,0	-	1,0	-	26,5	-	24,5	2,0	71,5	3,0	59,6	8,9	-	-	-	-
36 - Amt für Weiterbildung und Kultur	64,1	2,0	-	2,0	-	25,5	-	17,4	8,1	34,1	2,0	23,0	9,1	2,5	1,0	1,5	-
37 - Schul- und Sportamt	18,7	-	-	-	-	4,1	-	4,1	-	5,1	-	4,1	1,0	4,5	0,5	3,5	0,5
38 - Tiefbau- u. Landschaftsplanungsamt	92,0	-	-	-	-	24,5	-	19,1	5,5	46,3	5,0	35,4	5,8	21,3	-	19,3	2,0
39 - Amt für Soziales	188,1	-	-	-	-	149,9	7,6	111,0	31,3	38,3	2,0	31,1	5,2	-	-	-	-
40 - Jugendamt	156,9	4,0	-	2,5	1,5	119,1	3,5	84,4	31,2	33,8	3,0	24,8	6,0	-	-	-	-
41 - Gesundheitsamt	112,6	22,2	-	12,6	9,6	49,2	-	32,2	17,1	41,2	2,0	29,8	9,4	-	-	-	-
42 - Stadtentwicklungsamt	33,1	3,3	-	2,3	1,0	21,1	-	18,1	3,0	8,8	1,0	7,3	0,5	-	-	-	-
43 - Umwelt- und Naturschutzamt	10,1	2,8	-	2,3	0,4	6,3	-	6,3	-	1,0	1,0	-	-	-	-	-	-
45 - Allg. Finanzangelegenheiten	5,0	-	-	-	-	4,2	-	3,4	0,8	0,8	-	0,8	-	-	-	-	-

1) Hierin enthalten: 5 Beschäftigte / 5,0 Vollzeitäquivalente, deren Einstufung keiner Laufbahngruppe zugeordnet werden konnte.

4.5.1 Beschäftigte/Vollzeitäquivalente der Bezirksverwaltungen im unmittelbaren Landesdienst Berlin im Januar 2014 nach Einzelplänen und Altersgruppen bzw. ausgewählten Altersjahren  
Spandau

Einzelplan	Ins- gesamt	Altersgruppe von ... bis unter ... Jahren										Durch- schnitts- alter
		unter 30	30 - 40	40 - 60	60 und älter	davon im Alter von ... Jahren						
						60	61	62	63	64	65 und älter	

**Spandau**

**Beschäftigte**

Insgesamt	1 522	75	140	1 020	287	58	60	52	52	36	29	50,0
31 - BV-Versammlung	4	-	-	4	-	-	-	-	-	-	-	49,8
33 - BA - Politisch-Administrativer Bereich	210	8	10	141	51	8	7	5	12	11	8	51,7
34 - Ordnungsamt	85	8	10	59	8	3	2	-	2	.	.	46,6
35 - Amt für Bürgerdienste	76	3	4	55	14	5	4	3	1	.	.	50,4
36 - Amt für Weiterbildung und Kultur	101	9	9	51	32	8	5	7	5	5	2	52,0
37 - Schul- und Sportamt	105	3	5	79	18	2	6	4	3	1	2	50,7
38 - Tiefbau- u. Landschaftsplanungsamt	227	18	16	160	33	8	6	8	5	4	2	49,3
39 - Amt für Soziales	238	12	36	160	30	8	5	8	7	1	1	47,7
40 - Jugendamt	255	8	34	165	48	6	13	9	6	7	7	49,1
41 - Gesundheitsamt	91	2	8	51	30	5	6	5	6	3	5	53,5
42 - Stadtentwicklungsamt	94	4	5	67	18	4	5	2	5	2	-	50,8
43 - Umwelt- und Naturschutzamt	33	-	3	25	5	1	1	1	-	.	.	52,5
45 - Allg. Finanzangelegenheiten	3	-	-	3	-	-	-	-	-	-	-	54,0
<b>Männlich</b>	<b>575</b>	<b>28</b>	<b>45</b>	<b>387</b>	<b>115</b>	<b>14</b>	<b>26</b>	<b>23</b>	<b>27</b>	<b>9</b>	<b>16</b>	<b>50,9</b>
31 - BV-Versammlung	-	-	-	-	-	-	-	-	-	-	-	-
33 - BA - Politisch-Administrativer Bereich	81	4	4	55	18	1	3	2	4	2	6	51,7
34 - Ordnungsamt	38	2	8	24	4	1	1	-	2	.	.	46,6
35 - Amt für Bürgerdienste	12	1	-	10	1	.	.	.	-	-	.	48,1
36 - Amt für Weiterbildung und Kultur	23	2	2	9	10	1	1	4	2	1	1	53,9
37 - Schul- und Sportamt	70	1	-	56	13	1	4	3	3	.	.	53,0
38 - Tiefbau- u. Landschaftsplanungsamt	141	12	9	99	21	5	3	5	4	3	1	49,6
39 - Amt für Soziales	64	4	13	40	7	-	.	2	4	-	.	47,0
40 - Jugendamt	69	1	4	44	20	2	6	4	3	1	4	53,1
41 - Gesundheitsamt	18	-	4	6	8	1	1	2	2	1	1	53,2
42 - Stadtentwicklungsamt	44	1	1	30	12	2	5	1	3	1	-	53,5
43 - Umwelt- und Naturschutzamt	13	-	-	12	1	.	.	.	-	-	.	53,3
45 - Allg. Finanzangelegenheiten	2	-	-	2	-	-	-	-	-	-	-	54,0
<b>Weiblich</b>	<b>947</b>	<b>47</b>	<b>95</b>	<b>633</b>	<b>172</b>	<b>44</b>	<b>34</b>	<b>29</b>	<b>25</b>	<b>27</b>	<b>13</b>	<b>49,4</b>
31 - BV-Versammlung	4	-	-	4	-	-	-	-	-	-	-	49,8
33 - BA - Politisch-Administrativer Bereich	129	4	6	86	33	7	4	3	8	9	2	51,8
34 - Ordnungsamt	47	6	2	35	4	2	1	-	-	.	.	46,6
35 - Amt für Bürgerdienste	64	2	4	45	13	.	.	.	1	-	.	50,9
36 - Amt für Weiterbildung und Kultur	78	7	7	42	22	7	4	3	3	4	1	51,4
37 - Schul- und Sportamt	35	2	5	23	5	1	2	1	-	.	.	46,2
38 - Tiefbau- u. Landschaftsplanungsamt	86	6	7	61	12	3	3	3	1	1	1	48,8
39 - Amt für Soziales	174	8	23	120	23	8	.	6	3	1	.	47,9
40 - Jugendamt	186	7	30	121	28	4	7	5	3	6	3	47,6
41 - Gesundheitsamt	73	2	4	45	22	4	5	3	4	2	4	53,6
42 - Stadtentwicklungsamt	50	3	4	37	6	2	-	1	2	1	-	48,5
43 - Umwelt- und Naturschutzamt	20	-	3	13	4	.	.	.	-	.	.	52,0
45 - Allg. Finanzangelegenheiten	1	-	-	1	-	-	-	-	-	-	-	54,0

Noch: 4.5.1 Beschäftigte/Vollzeitäquivalente der Bezirksverwaltungen im unmittelbaren Landesdienst Berlin im Januar 2014  
nach Einzelplänen und Altersgruppen bzw. ausgewählten Altersjahren  
Spandau

Einzelplan	Ins- gesamt	Altersgruppe von ... bis unter ... Jahren									
		unter 30	30 - 40	40 - 60	60 und älter	davon im Alter von ... Jahren					
						60	61	62	63	64	65 und älter

**Spandau**

**Vollzeitäquivalente**

Insgesamt	1 372,2	74,4	128,6	934,0	235,2	51,1	51,5	43,5	42,0	23,3	23,8
31 - BV-Versammlung	3,8	-	-	3,8	-	-	-	-	-	-	-
33 - BA - Politisch-Administrativer Bereich	182,5	8,0	8,3	130,2	36,2	6,4	5,3	3,9	8,0	6,6	6,0
34 - Ordnungsamt	82,6	8,0	9,6	57,5	7,5	3,0	2,0	-	2,0	.	.
35 - Amt für Bürgerdienste	69,8	3,0	3,6	51,3	12,0	4,5	3,5	2,5	0,5	.	.
36 - Amt für Weiterbildung und Kultur	88,2	9,0	8,7	44,5	26,2	7,4	3,7	5,6	4,8	4,0	0,7
37 - Schul- und Sportamt	94,5	3,0	3,5	71,7	16,3	2,0	5,8	4,0	2,6	0,3	1,6
38 - Tiefbau- u. Landschaftsplanungsamt	216,3	17,6	15,6	153,2	30,0	7,5	5,5	6,5	5,0	3,5	2,0
39 - Amt für Soziales	220,0	12,0	34,9	147,9	25,3	7,2	5,0	5,9	5,4	0,8	1,0
40 - Jugendamt	221,3	8,0	30,7	144,6	38,0	4,9	10,7	7,6	4,4	3,4	7,0
41 - Gesundheitsamt	79,2	1,8	6,6	44,2	26,8	4,2	6,0	4,5	5,5	2,5	4,1
42 - Stadtentwicklungsamt	83,1	4,0	4,6	60,0	14,7	3,5	3,7	2,0	4,0	1,5	-
43 - Umwelt- und Naturschutzamt	28,5	-	2,6	22,8	3,2	0,8	0,4	1,0	-	.	.
45 - Allg. Finanzangelegenheiten	2,5	-	-	2,5	-	-	-	-	-	-	-
<b>Männlich</b>	<b>550,3</b>	<b>28,0</b>	<b>44,7</b>	<b>375,1</b>	<b>102,6</b>	<b>13,5</b>	<b>23,6</b>	<b>21,3</b>	<b>23,0</b>	<b>7,6</b>	<b>13,6</b>
31 - BV-Versammlung	-	-	-	-	-	-	-	-	-	-	-
33 - BA - Politisch-Administrativer Bereich	77,3	4,0	4,0	55,0	14,3	1,0	2,5	1,5	2,8	2,0	4,5
34 - Ordnungsamt	38,0	2,0	8,0	24,0	4,0	1,0	1,0	-	2,0	.	.
35 - Amt für Bürgerdienste	11,5	1,0	-	9,5	1,0	.	.	.	-	-	.
36 - Amt für Weiterbildung und Kultur	20,9	2,0	2,0	8,5	8,5	1,0	1,0	3,5	2,0	0,5	0,5
37 - Schul- und Sportamt	67,3	1,0	-	54,0	12,2	1,0	4,0	3,0	2,6	.	.
38 - Tiefbau- u. Landschaftsplanungsamt	138,7	12,0	9,0	97,2	20,5	4,5	3,0	5,0	4,0	3,0	1,0
39 - Amt für Soziales	61,9	4,0	13,0	39,8	5,1	-	.	1,5	2,6	-	.
40 - Jugendamt	62,8	1,0	4,0	39,5	18,4	2,0	6,0	3,8	2,5	0,1	4,0
41 - Gesundheitsamt	17,5	-	3,8	5,8	8,0	1,0	1,0	2,0	2,0	1,0	1,0
42 - Stadtentwicklungsamt	41,0	1,0	1,0	28,8	10,2	2,0	3,7	1,0	2,5	1,0	-
43 - Umwelt- und Naturschutzamt	11,6	-	-	11,1	0,4	.	.	.	-	-	.
45 - Allg. Finanzangelegenheiten	2,0	-	-	2,0	-	-	-	-	-	-	-
<b>Weiblich</b>	<b>821,9</b>	<b>46,4</b>	<b>83,9</b>	<b>558,9</b>	<b>132,7</b>	<b>37,7</b>	<b>27,9</b>	<b>22,2</b>	<b>19,0</b>	<b>15,7</b>	<b>10,2</b>
31 - BV-Versammlung	3,8	-	-	3,8	-	-	-	-	-	-	-
33 - BA - Politisch-Administrativer Bereich	105,2	4,0	4,3	75,2	21,9	5,4	2,8	2,4	5,2	4,6	1,5
34 - Ordnungsamt	44,6	6,0	1,6	33,5	3,5	2,0	1,0	-	-	.	.
35 - Amt für Bürgerdienste	58,3	2,0	3,6	41,8	11,0	.	.	.	0,5	-	.
36 - Amt für Weiterbildung und Kultur	67,4	7,0	6,8	36,0	17,8	6,4	2,7	2,1	2,8	3,5	0,3
37 - Schul- und Sportamt	27,2	2,0	3,5	17,7	4,1	1,0	1,8	1,0	-	.	.
38 - Tiefbau- u. Landschaftsplanungsamt	77,6	5,6	6,6	55,9	9,5	3,0	2,5	1,5	1,0	0,5	1,0
39 - Amt für Soziales	158,2	8,0	21,9	108,2	20,2	7,2	.	4,4	2,8	0,8	.
40 - Jugendamt	158,5	7,0	26,7	105,1	19,7	2,9	4,7	3,9	1,9	3,3	3,0
41 - Gesundheitsamt	61,6	1,8	2,8	38,4	18,8	3,2	5,0	2,5	3,5	1,5	3,1
42 - Stadtentwicklungsamt	42,1	3,0	3,6	31,2	4,5	1,5	-	1,0	1,5	0,5	-
43 - Umwelt- und Naturschutzamt	16,9	-	2,6	11,6	2,8	.	.	.	-	-	.
45 - Allg. Finanzangelegenheiten	0,5	-	-	0,5	-	-	-	-	-	-	-

4.5.2 Beschäftigte/Vollzeitäquivalente der Bezirksverwaltungen im unmittelbaren Landesdienst Berlin im Januar 2014 nach Einzelplänen,  
Laufbahn- und Altersgruppen  
Spandau

Einzelplan	Insgesamt <sup>1)</sup>	Darunter Laufbahngruppen nach Altersgruppen von ... bis unter ... Jahren															
		höherer Dienst				gehobener Dienst				mittlerer Dienst				einfacher Dienst			
		insgesamt	unter 30	30 - 60	60 und älter	insgesamt	unter 30	30 - 60	60 und älter	insgesamt	unter 30	30 - 60	60 und älter	insgesamt	unter 30	30 - 60	60 und älter
<b>Spandau</b>																	
<b>Beschäftigte</b>																	
Insgesamt	1 522	80	-	56	24	781	14	617	150	560	59	408	93	97	2	76	19
31 - BV-Versammlung	4	-	-	-	-	1	-	1	-	3	-	3	-	-	-	-	-
33 - BA-Politisch-Administrativer Bereich	210	21	-	17	4	112	1	84	27	67	7	44	16	10	-	6	4
34 - Ordnungsamt	85	3	-	2	1	20	-	19	1	60	8	46	6	2	-	2	-
35 - Amt für Bürgerdienste	76	-	-	-	-	27	-	19	8	49	3	40	6	-	-	-	-
36 - Amt für Weiterbildung und Kultur	101	10	-	5	5	45	2	26	17	42	7	26	9	4	-	3	1
37 - Schul- und Sportamt	105	-	-	-	-	13	2	9	2	71	1	57	13	17	-	15	2
38 - Tiefbau- u. Landschaftsplanungsamt	227	4	-	4	-	53	-	43	10	113	17	83	13	57	1	46	10
39 - Amt für Soziales	238	1	-	1	-	171	3	149	19	61	8	43	10	5	1	3	1
40 - Jugendamt	255	4	-	3	1	203	4	158	41	48	4	38	6	-	-	-	-
41 - Gesundheitsamt	91	21	-	12	9	41	1	28	12	27	1	18	8	2	-	1	1
42 - Stadtentwicklungsamt	94	7	-	6	1	71	1	59	11	16	3	7	6	-	-	-	-
43 - Umwelt- und Naturschutzamt	33	9	-	6	3	21	-	19	2	3	-	3	-	-	-	-	-
45 - Allg. Finanzangelegenheiten	3	-	-	-	-	3	-	3	-	-	-	-	-	-	-	-	-
Männlich	575	34	-	26	8	269	3	203	63	223	24	162	37	48	1	41	6
31 - BV-Versammlung	-	-	-	-	-	-	-	-	-	-	-	-	-	-	-	-	-
33 - BA-Politisch-Administrativer Bereich	81	10	-	8	2	50	1	38	11	21	3	13	5	-	-	-	-
34 - Ordnungsamt	38	-	-	-	-	10	-	9	1	27	2	22	3	1	-	1	-
35 - Amt für Bürgerdienste	12	-	-	-	-	4	-	3	1	8	1	7	-	-	-	-	-
36 - Amt für Weiterbildung und Kultur	23	2	-	2	-	13	-	6	7	5	2	1	2	3	-	2	1
37 - Schul- und Sportamt	70	-	-	-	-	6	1	3	2	51	-	41	10	12	-	12	-
38 - Tiefbau- u. Landschaftsplanungsamt	141	3	-	3	-	25	-	19	6	81	11	60	10	32	1	26	5
39 - Amt für Soziales	64	1	-	1	-	48	1	42	5	15	3	10	2	-	-	-	-
40 - Jugendamt	69	2	-	2	-	61	-	42	19	6	1	4	1	-	-	-	-
41 - Gesundheitsamt	18	8	-	4	4	7	-	4	3	3	-	2	1	-	-	-	-
42 - Stadtentwicklungsamt	44	4	-	3	1	34	-	26	8	6	1	2	3	-	-	-	-
43 - Umwelt- und Naturschutzamt	13	4	-	3	1	9	-	9	-	-	-	-	-	-	-	-	-
45 - Allg. Finanzangelegenheiten	2	-	-	-	-	2	-	2	-	-	-	-	-	-	-	-	-
Weiblich	947	46	-	30	16	512	11	414	87	337	35	246	56	49	1	35	13
31 - BV-Versammlung	4	-	-	-	-	1	-	1	-	3	-	3	-	-	-	-	-
33 - BA-Politisch-Administrativer Bereich	129	11	-	9	2	62	-	46	16	46	4	31	11	10	-	6	4
34 - Ordnungsamt	47	3	-	2	1	10	-	10	-	33	6	24	3	1	-	1	-
35 - Amt für Bürgerdienste	64	-	-	-	-	23	-	16	7	41	2	33	6	-	-	-	-
36 - Amt für Weiterbildung und Kultur	78	8	-	3	5	32	2	20	10	37	5	25	7	1	-	1	-
37 - Schul- und Sportamt	35	-	-	-	-	7	1	6	-	20	1	16	3	5	-	3	2
38 - Tiefbau- u. Landschaftsplanungsamt	86	1	-	1	-	28	-	24	4	32	6	23	3	25	-	20	5
39 - Amt für Soziales	174	-	-	-	-	123	2	107	14	46	5	33	8	5	1	3	1
40 - Jugendamt	186	2	-	1	1	142	4	116	22	42	3	34	5	-	-	-	-
41 - Gesundheitsamt	73	13	-	8	5	34	1	24	9	24	1	16	7	2	-	1	1
42 - Stadtentwicklungsamt	50	3	-	3	-	37	1	33	3	10	2	5	3	-	-	-	-
43 - Umwelt- und Naturschutzamt	20	5	-	3	2	12	-	10	2	3	-	3	-	-	-	-	-
45 - Allg. Finanzangelegenheiten	1	-	-	-	-	1	-	1	-	-	-	-	-	-	-	-	-

Fußnote siehe am Ende der Tabelle

Noch: 4.5.2 Beschäftigte/Vollzeitäquivalente der Bezirksverwaltungen im unmittelbaren Landesdienst Berlin im Januar 2014 nach Einzelplänen, Laufbahn- und Altersgruppen Spandau

Einzelplan	Insgesamt <sup>1)</sup>	Darunter Laufbahngruppen nach Altersgruppen von ... bis unter ... Jahren															
		höherer Dienst				gehobener Dienst				mittlerer Dienst				einfacher Dienst			
		insgesamt	unter 30	30 - 60	60 und älter	insgesamt	unter 30	30 - 60	60 und älter	insgesamt	unter 30	30 - 60	60 und älter	insgesamt	unter 30	30 - 60	60 und älter

**Spandau**

**Vollzeitäquivalente**

Insgesamt	1 372,2	70,9	-	50,7	20,2	698,7	14,0	560,8	123,9	513,1	58,4	381,1	73,6	87,2	2,0	68,3	16,9
31 - BV-Versammlung	3,8	-	-	-	-	1,0	-	1,0	-	2,8	-	2,8	-	-	-	-	-
33 - BA-Politisch-Administrativer Bereich	182,5	18,5	-	15,5	3,0	97,3	1,0	77,2	19,1	60,0	7,0	42,1	10,9	6,8	-	3,8	3,0
34 - Ordnungsamt	82,6	3,0	-	2,0	1,0	19,1	-	18,1	1,0	58,5	8,0	45,0	5,5	2,0	-	2,0	-
35 - Amt für Bürgerdienste	69,8	-	-	-	-	24,8	-	17,3	7,5	44,9	3,0	37,5	4,4	-	-	-	-
36 - Amt für Weiterbildung und Kultur	88,2	8,4	-	3,9	4,5	41,9	2,0	24,9	15,0	34,4	7,0	21,9	5,6	3,5	-	2,5	1,0
37 - Schul- und Sportamt	94,5	-	-	-	-	10,6	2,0	6,6	2,0	67,3	1,0	54,5	11,9	14,3	-	12,5	1,8
38 - Tiefbau- u. Landschaftsplanungsamt	216,3	4,0	-	4,0	-	48,3	-	40,4	8,0	109,4	16,6	80,8	12,0	54,5	1,0	43,5	10,0
39 - Amt für Soziales	220,0	1,0	-	1,0	-	159,7	3,0	139,2	17,5	54,9	8,0	39,6	7,3	4,5	1,0	3,0	0,5
40 - Jugendamt	221,3	3,4	-	3,0	0,4	177,1	4,0	139,3	33,8	40,8	4,0	33,0	3,8	-	-	-	-
41 - Gesundheitsamt	79,2	18,5	-	10,5	8,1	35,0	1,0	23,5	10,5	24,0	0,8	15,8	7,5	1,7	-	1,0	0,7
42 - Stadtentwicklungsamt	83,1	6,4	-	5,4	1,0	62,4	1,0	52,8	8,7	14,3	3,0	6,4	4,9	-	-	-	-
43 - Umwelt- und Naturschutzamt	28,5	7,7	-	5,5	2,2	19,0	-	18,1	0,9	1,7	-	1,7	-	-	-	-	-
45 - Allg. Finanzangelegenheiten	2,5	-	-	-	-	2,5	-	2,5	-	-	-	-	-	-	-	-	-
<b>Männlich</b>	<b>550,3</b>	<b>31,3</b>	<b>-</b>	<b>24,4</b>	<b>6,9</b>	<b>254,7</b>	<b>3,0</b>	<b>196,5</b>	<b>55,2</b>	<b>218,6</b>	<b>24,0</b>	<b>160,9</b>	<b>33,7</b>	<b>45,1</b>	<b>1,0</b>	<b>38,1</b>	<b>6,0</b>
31 - BV-Versammlung	-	-	-	-	-	-	-	-	-	-	-	-	-	-	-	-	-
33 - BA-Politisch-Administrativer Bereich	77,3	9,5	-	8,0	1,5	47,8	1,0	38,0	8,8	20,0	3,0	13,0	4,0	-	-	-	-
34 - Ordnungsamt	38,0	-	-	-	-	10,0	-	9,0	1,0	27,0	2,0	22,0	3,0	1,0	-	1,0	-
35 - Amt für Bürgerdienste	11,5	-	-	-	-	4,0	-	3,0	1,0	7,5	1,0	6,5	-	-	-	-	-
36 - Amt für Weiterbildung und Kultur	20,9	1,5	-	1,5	-	11,9	-	6,0	6,0	4,5	2,0	1,0	1,5	3,0	-	2,0	1,0
37 - Schul- und Sportamt	67,3	-	-	-	-	6,0	1,0	3,0	2,0	50,6	-	41,0	9,6	10,0	-	10,0	-
38 - Tiefbau- u. Landschaftsplanungsamt	138,7	3,0	-	3,0	-	23,7	-	18,2	5,5	80,9	11,0	59,9	10,0	31,1	1,0	25,1	5,0
39 - Amt für Soziales	61,9	1,0	-	1,0	-	47,3	1,0	41,8	4,5	13,6	3,0	10,0	0,6	-	-	-	-
40 - Jugendamt	62,8	2,0	-	2,0	-	55,3	-	38,0	17,4	5,5	1,0	3,5	1,0	-	-	-	-
41 - Gesundheitsamt	17,5	7,5	-	3,5	4,0	7,0	-	4,0	3,0	3,0	-	2,0	1,0	-	-	-	-
42 - Stadtentwicklungsamt	41,0	3,7	-	2,7	1,0	31,3	-	25,1	6,2	6,0	1,0	2,0	3,0	-	-	-	-
43 - Umwelt- und Naturschutzamt	11,6	3,1	-	2,6	0,4	8,5	-	8,5	-	-	-	-	-	-	-	-	-
45 - Allg. Finanzangelegenheiten	2,0	-	-	-	-	2,0	-	2,0	-	-	-	-	-	-	-	-	-
<b>Weiblich</b>	<b>821,9</b>	<b>39,5</b>	<b>-</b>	<b>26,3</b>	<b>13,3</b>	<b>444,0</b>	<b>11,0</b>	<b>364,4</b>	<b>68,6</b>	<b>294,5</b>	<b>34,4</b>	<b>220,2</b>	<b>39,9</b>	<b>42,1</b>	<b>1,0</b>	<b>30,2</b>	<b>10,9</b>
31 - BV-Versammlung	3,8	-	-	-	-	1,0	-	1,0	-	2,8	-	2,8	-	-	-	-	-
33 - BA-Politisch-Administrativer Bereich	105,2	9,0	-	7,5	1,5	49,5	-	39,2	10,3	40,0	4,0	29,1	6,9	6,8	-	3,8	3,0
34 - Ordnungsamt	44,6	3,0	-	2,0	1,0	9,1	-	9,1	-	31,5	6,0	23,0	2,5	1,0	-	1,0	-
35 - Amt für Bürgerdienste	58,3	-	-	-	-	20,8	-	14,3	6,5	37,4	2,0	31,0	4,4	-	-	-	-
36 - Amt für Weiterbildung und Kultur	67,4	6,9	-	2,4	4,5	30,0	2,0	19,0	9,0	30,0	5,0	20,9	4,1	0,5	-	0,5	-
37 - Schul- und Sportamt	27,2	-	-	-	-	4,6	1,0	3,6	-	16,7	1,0	13,5	2,3	4,3	-	2,5	1,8
38 - Tiefbau- u. Landschaftsplanungsamt	77,6	1,0	-	1,0	-	24,6	-	22,1	2,5	28,5	5,6	20,9	2,0	23,4	-	18,4	5,0
39 - Amt für Soziales	158,2	-	-	-	-	112,5	2,0	97,5	13,0	41,3	5,0	29,6	6,7	4,5	1,0	3,0	0,5
40 - Jugendamt	158,5	1,4	-	1,0	0,4	121,7	4,0	101,3	16,4	35,3	3,0	29,5	2,8	-	-	-	-
41 - Gesundheitsamt	61,6	11,0	-	6,9	4,1	28,0	1,0	19,5	7,5	21,0	0,8	13,8	6,5	1,7	-	1,0	0,7
42 - Stadtentwicklungsamt	42,1	2,7	-	2,7	-	31,1	1,0	27,7	2,5	8,3	2,0	4,4	1,9	-	-	-	-
43 - Umwelt- und Naturschutzamt	16,9	4,7	-	2,9	1,8	10,5	-	9,6	0,9	1,7	-	1,7	-	-	-	-	-
45 - Allg. Finanzangelegenheiten	0,5	-	-	-	-	0,5	-	0,5	-	-	-	-	-	-	-	-	-

1) Hierin enthalten: 4 Beschäftigte / 2,3 Vollzeitäquivalente, deren Einstufung keiner Laufbahngruppe zugeordnet werden konnte.

4.6.1 Beschäftigte/Vollzeitäquivalente der Bezirksverwaltungen im unmittelbaren Landesdienst Berlin im Januar 2014 nach Einzelplänen und Altersgruppen bzw. ausgewählten Altersjahren  
Steglitz-Zehlendorf

Einzelplan	Ins- gesamt	Altersgruppe von ... bis unter ... Jahren										Durch- schnitts- alter
		unter 30	30 - 40	40 - 60	60 und älter	davon im Alter von ... Jahren						
						60	61	62	63	64	65 und älter	

**Steglitz-Zehlendorf**

**Beschäftigte**

Insgesamt	1 790	78	158	1 164	390	62	72	72	75	64	45	51,0
31 - BV-Versammlung	3	-	-	2	1	.	-	-	.	.	-	51,7
33 - BA - Politisch-Administrativer Bereich	295	10	20	181	84	11	10	17	14	19	13	52,1
34 - Ordnungsamt	68	3	7	51	7	.	.	3	2	1	.	49,0
35 - Amt für Bürgerdienste	95	8	10	64	13	1	.	1	.	.	.	47,6
36 - Amt für Weiterbildung und Kultur	133	11	15	68	39	7	7	8	8	5	4	50,6
37 - Schul- und Sportamt	127	5	10	83	29	5	8	3	3	3	7	51,2
38 - Tiefbau- u. Landschaftsplanungsamt	306	19	26	211	50	8	11	7	10	11	3	50,5
39 - Amt für Soziales	202	9	30	126	37	6	3	9	8	6	5	49,3
40 - Jugendamt	286	9	27	199	51	5	14	9	12	8	3	50,9
41 - Gesundheitsamt	160	3	9	105	43	8	8	10	7	6	4	53,0
42 - Stadtentwicklungsamt	82	1	3	54	24	7	5	5	2	2	3	54,5
43 - Umwelt- und Naturschutzamt	31	-	1	20	10	.	-	-	4	.	2	56,9
45 - Allg. Finanzangelegenheiten	2	-	-	-	2	.	-	-	.	.	-	60,0
<b>Männlich</b>	<b>786</b>	<b>33</b>	<b>60</b>	<b>495</b>	<b>198</b>	<b>33</b>	<b>34</b>	<b>34</b>	<b>42</b>	<b>31</b>	<b>24</b>	<b>51,8</b>
31 - BV-Versammlung	1	-	-	-	1	.	-	-	.	.	-	64,0
33 - BA - Politisch-Administrativer Bereich	151	1	7	97	46	6	6	9	12	8	5	53,1
34 - Ordnungsamt	35	2	2	25	6	-	-	3	2	.	.	48,8
35 - Amt für Bürgerdienste	22	3	3	14	2	.	-	-	.	.	.	45,9
36 - Amt für Weiterbildung und Kultur	39	4	5	16	14	2	4	2	3	2	1	50,4
37 - Schul- und Sportamt	91	1	6	59	25	4	7	3	3	2	6	52,9
38 - Tiefbau- u. Landschaftsplanungsamt	221	16	17	150	38	7	7	6	8	7	3	50,6
39 - Amt für Soziales	49	2	10	25	12	1	1	3	2	2	3	49,3
40 - Jugendamt	92	4	5	64	19	2	7	2	5	2	1	51,8
41 - Gesundheitsamt	19	-	2	10	7	2	-	1	2	2	-	52,5
42 - Stadtentwicklungsamt	48	-	2	26	20	6	2	5	2	2	3	56,3
43 - Umwelt- und Naturschutzamt	16	-	1	9	6	-	-	-	2	2	2	57,8
45 - Allg. Finanzangelegenheiten	2	-	-	-	2	.	-	-	.	.	-	60,0
<b>Weiblich</b>	<b>1 004</b>	<b>45</b>	<b>98</b>	<b>669</b>	<b>192</b>	<b>29</b>	<b>38</b>	<b>38</b>	<b>33</b>	<b>33</b>	<b>21</b>	<b>50,5</b>
31 - BV-Versammlung	2	-	-	2	-	-	-	-	-	-	-	45,5
33 - BA - Politisch-Administrativer Bereich	144	9	13	84	38	5	4	8	2	11	8	50,9
34 - Ordnungsamt	33	1	5	26	1	.	.	-	-	.	.	49,2
35 - Amt für Bürgerdienste	73	5	7	50	11	.	.	1	.	.	.	48,1
36 - Amt für Weiterbildung und Kultur	94	7	10	52	25	5	3	6	5	3	3	50,6
37 - Schul- und Sportamt	36	4	4	24	4	1	1	-	-	1	1	46,8
38 - Tiefbau- u. Landschaftsplanungsamt	85	3	9	61	12	1	4	1	2	4	-	50,3
39 - Amt für Soziales	153	7	20	101	25	5	2	6	6	4	2	49,3
40 - Jugendamt	194	5	22	135	32	3	7	7	7	6	2	50,4
41 - Gesundheitsamt	141	3	7	95	36	6	8	9	5	4	4	53,0
42 - Stadtentwicklungsamt	34	1	1	28	4	1	3	-	-	-	-	52,1
43 - Umwelt- und Naturschutzamt	15	-	-	11	4	.	-	-	.	-	-	55,9
45 - Allg. Finanzangelegenheiten	-	-	-	-	-	-	-	-	-	-	-	-

Noch: 4.6.1 Beschäftigte/Vollzeitäquivalente der Bezirksverwaltungen im unmittelbaren Landesdienst Berlin im Januar 2014  
nach Einzelplänen und Altersgruppen bzw. ausgewählten Altersjahren  
Steglitz-Zehlendorf

Einzelplan	Ins- gesamt	Altersgruppe von ... bis unter ... Jahren									
		unter 30	30 - 40	40 - 60	60 und älter	davon im Alter von ... Jahren					
						60	61	62	63	64	65 und älter

**Steglitz-Zehlendorf**

**Vollzeitäquivalente**

<b>Insgesamt</b>	1 628,1	77,4	148,8	1 077,3	324,6	54,8	63,4	59,3	61,9	50,2	35,0
31 - BV-Versammlung	3,0	-	-	2,0	1,0	.	-	-	.	.	-
33 - BA - Politisch-Administrativer Bereich	259,9	10,0	19,3	172,6	58,1	8,3	8,4	13,7	8,4	11,1	8,2
34 - Ordnungsamt	64,7	3,0	6,5	48,8	6,5	.	.	2,5	2,0	1,0	.
35 - Amt für Bürgerdienste	87,5	8,0	8,6	60,5	10,5	1,0	.	1,0	.	.	.
36 - Amt für Weiterbildung und Kultur	120,2	11,0	14,8	62,3	32,2	5,4	5,7	6,7	6,6	4,3	3,5
37 - Schul- und Sportamt	122,1	4,8	9,1	80,2	28,0	5,0	8,0	2,0	3,0	3,0	7,0
38 - Tiefbau- u. Landschaftsplanungsamt	297,8	18,6	25,6	205,8	47,9	8,0	10,9	6,5	9,5	10,0	3,0
39 - Amt für Soziales	183,7	9,0	28,8	115,0	30,9	6,0	3,0	6,6	6,6	4,7	4,0
40 - Jugendamt	259,0	9,0	24,5	180,0	45,6	4,8	11,8	7,4	11,5	7,1	3,0
41 - Gesundheitsamt	125,9	3,0	7,8	82,1	33,0	6,9	6,3	8,6	5,2	4,6	1,4
42 - Stadtentwicklungsamt	75,4	1,0	3,0	50,8	20,5	5,3	4,9	4,4	2,0	2,0	1,9
43 - Umwelt- und Naturschutzamt	26,9	-	1,0	17,2	8,7	.	-	-	3,2	.	2,0
45 - Allg. Finanzangelegenheiten	2,0	-	-	-	2,0	.	-	-	.	.	-
<b>Männlich</b>	753,0	32,6	59,6	488,5	172,4	29,7	31,7	28,6	34,7	27,4	20,3
31 - BV-Versammlung	1,0	-	-	-	1,0	.	-	-	.	.	-
33 - BA - Politisch-Administrativer Bereich	136,0	1,0	7,0	95,0	33,1	5,0	5,5	6,9	7,0	5,3	3,4
34 - Ordnungsamt	34,5	2,0	2,0	25,0	5,5	-	-	2,5	2,0	.	.
35 - Amt für Bürgerdienste	21,7	3,0	2,8	13,9	2,0	.	-	-	.	.	.
36 - Amt für Weiterbildung und Kultur	36,0	4,0	5,0	15,5	11,5	1,5	2,9	2,0	2,1	2,0	1,0
37 - Schul- und Sportamt	90,0	1,0	6,0	59,0	24,0	4,0	7,0	2,0	3,0	2,0	6,0
38 - Tiefbau- u. Landschaftsplanungsamt	218,9	15,6	17,0	149,3	37,0	7,0	7,0	5,5	7,5	7,0	3,0
39 - Amt für Soziales	47,3	2,0	9,9	24,9	10,5	1,0	1,0	2,5	2,0	2,0	2,0
40 - Jugendamt	88,0	4,0	4,9	61,7	17,4	2,0	6,3	2,0	4,5	1,6	1,0
41 - Gesundheitsamt	18,4	-	2,0	10,0	6,4	2,0	-	0,8	1,6	2,0	-
42 - Stadtentwicklungsamt	44,5	-	2,0	25,8	16,6	4,3	2,0	4,4	2,0	2,0	1,9
43 - Umwelt- und Naturschutzamt	15,0	-	1,0	8,5	5,5	-	-	-	2,0	1,5	2,0
45 - Allg. Finanzangelegenheiten	2,0	-	-	-	2,0	.	-	-	.	.	-
<b>Weiblich</b>	875,1	44,8	89,2	588,8	152,3	25,1	31,7	30,8	27,2	22,8	14,7
31 - BV-Versammlung	2,0	-	-	2,0	-	-	-	-	-	-	-
33 - BA - Politisch-Administrativer Bereich	123,9	9,0	12,3	77,6	25,2	3,4	3,0	6,8	1,5	5,8	4,7
34 - Ordnungsamt	30,2	1,0	4,5	23,8	1,0	.	.	-	-	.	.
35 - Amt für Bürgerdienste	65,9	5,0	5,8	46,7	8,5	.	.	1,0	.	.	.
36 - Amt für Weiterbildung und Kultur	84,2	7,0	9,8	46,8	20,8	4,0	2,8	4,7	4,5	2,3	2,5
37 - Schul- und Sportamt	32,1	3,8	3,1	21,2	4,0	1,0	1,0	-	-	1,0	1,0
38 - Tiefbau- u. Landschaftsplanungsamt	79,0	3,0	8,6	56,5	10,9	1,0	3,9	1,0	2,0	3,0	-
39 - Amt für Soziales	136,4	7,0	18,9	90,2	20,4	5,0	2,0	4,1	4,6	2,7	2,0
40 - Jugendamt	171,1	5,0	19,6	118,3	28,2	2,8	5,5	5,4	7,0	5,5	2,0
41 - Gesundheitsamt	107,5	3,0	5,8	72,1	26,7	4,9	6,3	7,9	3,6	2,6	1,4
42 - Stadtentwicklungsamt	30,9	1,0	1,0	25,0	3,9	1,0	2,9	-	-	-	-
43 - Umwelt- und Naturschutzamt	11,9	-	-	8,7	3,2	.	-	-	.	-	-
45 - Allg. Finanzangelegenheiten	-	-	-	-	-	-	-	-	-	-	-

4.6.2 Beschäftigte/Vollzeitäquivalente der Bezirksverwaltungen im unmittelbaren Landesdienst Berlin im Januar 2014 nach Einzelplänen, Laufbahn- und Altersgruppen Steglitz-Zehlendorf

Einzelplan	Insgesamt <sup>(1)</sup>	Darunter Laufbahngruppen nach Altersgruppen von ... bis unter ... Jahren															
		höherer Dienst				gehobener Dienst				mittlerer Dienst				einfacher Dienst			
		insgesamt	unter 30	30 - 60	60 und älter	insgesamt	unter 30	30 - 60	60 und älter	insgesamt	unter 30	30 - 60	60 und älter	insgesamt	unter 30	30 - 60	60 und älter

**Steglitz-Zehlendorf**

**Beschäftigte**

Insgesamt	1 790	98	-	55	43	871	14	664	193	669	59	489	121	149	5	113	31
31 - BV-Versammlung	3	-	-	-	-	1	-	-	1	2	-	2	-	-	-	-	-
33 - BA-Politisch-Administrativer Bereich	295	22	-	11	11	152	-	111	41	91	9	57	25	30	1	22	7
34 - Ordnungsamt	68	4	-	3	1	21	1	17	3	42	1	38	3	1	1	-	-
35 - Amt für Bürgerdienste	95	2	-	2	-	29	-	24	5	64	8	48	8	-	-	-	-
36 - Amt für Weiterbildung und Kultur	133	9	-	2	7	52	1	33	18	67	10	45	12	5	-	3	2
37 - Schul- und Sportamt	127	-	-	-	-	21	-	18	3	79	5	57	17	24	-	17	7
38 - Tiefbau- u. Landschaftsplanungsamt	306	3	-	2	1	55	-	47	8	166	16	123	27	82	3	65	14
39 - Amt für Soziales	202	2	-	-	2	164	8	129	27	34	1	26	7	2	-	1	1
40 - Jugendamt	286	14	-	8	6	203	4	162	37	66	5	53	8	3	-	3	-
41 - Gesundheitsamt	160	32	-	20	12	85	-	64	21	41	3	28	10	2	-	2	-
42 - Stadtentwicklungsamt	82	4	-	3	1	64	-	45	19	14	1	9	4	-	-	-	-
43 - Umwelt- und Naturschutzamt	31	6	-	4	2	22	-	14	8	3	-	3	-	-	-	-	-
45 - Allg. Finanzangelegenheiten	2	-	-	-	-	2	-	-	2	-	-	-	-	-	-	-	-
<b>Männlich</b>	<b>786</b>	<b>45</b>	<b>-</b>	<b>21</b>	<b>24</b>	<b>342</b>	<b>5</b>	<b>252</b>	<b>85</b>	<b>292</b>	<b>24</b>	<b>197</b>	<b>71</b>	<b>106</b>	<b>4</b>	<b>85</b>	<b>17</b>
31 - BV-Versammlung	1	-	-	-	-	1	-	-	1	-	-	-	-	-	-	-	-
33 - BA-Politisch-Administrativer Bereich	151	14	-	7	7	91	-	68	23	33	1	17	15	13	-	12	1
34 - Ordnungsamt	35	3	-	2	1	13	-	10	3	18	1	15	2	1	1	-	-
35 - Amt für Bürgerdienste	22	2	-	2	-	7	-	7	-	13	3	8	2	-	-	-	-
36 - Amt für Weiterbildung und Kultur	39	4	-	1	3	14	1	10	3	17	3	8	6	4	-	2	2
37 - Schul- und Sportamt	91	-	-	-	-	11	-	8	3	60	1	43	16	19	-	14	5
38 - Tiefbau- u. Landschaftsplanungsamt	221	1	-	1	-	34	-	29	5	120	13	83	24	66	3	54	9
39 - Amt für Soziales	49	2	-	2	4	43	2	33	8	4	-	2	2	-	-	-	-
40 - Jugendamt	92	7	-	2	5	66	2	50	14	16	2	14	-	3	-	3	-
41 - Gesundheitsamt	19	7	-	3	4	11	-	9	2	1	-	-	1	-	-	-	-
42 - Stadtentwicklungsamt	48	2	-	1	1	38	-	22	16	8	-	5	3	-	-	-	-
43 - Umwelt- und Naturschutzamt	16	3	-	2	1	11	-	6	5	2	-	2	-	-	-	-	-
45 - Allg. Finanzangelegenheiten	2	-	-	-	-	2	-	-	2	-	-	-	-	-	-	-	-
<b>Weiblich</b>	<b>1 004</b>	<b>53</b>	<b>-</b>	<b>34</b>	<b>19</b>	<b>529</b>	<b>9</b>	<b>412</b>	<b>108</b>	<b>377</b>	<b>35</b>	<b>292</b>	<b>50</b>	<b>43</b>	<b>1</b>	<b>28</b>	<b>14</b>
31 - BV-Versammlung	2	-	-	-	-	-	-	-	-	2	-	2	-	-	-	-	-
33 - BA-Politisch-Administrativer Bereich	144	8	-	4	4	61	-	43	18	58	8	40	10	17	1	10	6
34 - Ordnungsamt	33	1	-	1	-	8	1	7	-	24	-	23	1	-	-	-	-
35 - Amt für Bürgerdienste	73	-	-	-	-	22	-	17	5	51	5	40	6	-	-	-	-
36 - Amt für Weiterbildung und Kultur	94	5	-	1	4	38	-	23	15	50	7	37	6	1	-	1	-
37 - Schul- und Sportamt	36	-	-	-	-	10	-	10	-	19	4	14	1	5	-	3	2
38 - Tiefbau- u. Landschaftsplanungsamt	85	2	-	1	1	21	-	18	3	46	3	40	3	16	-	11	5
39 - Amt für Soziales	153	-	-	-	-	121	6	96	19	30	1	24	5	2	-	1	1
40 - Jugendamt	194	7	-	6	1	137	2	112	23	50	3	39	8	-	-	-	-
41 - Gesundheitsamt	141	25	-	17	8	74	-	55	19	40	3	28	9	2	-	2	-
42 - Stadtentwicklungsamt	34	2	-	2	-	26	-	23	3	6	1	4	1	-	-	-	-
43 - Umwelt- und Naturschutzamt	15	3	-	2	1	11	-	8	3	1	-	1	-	-	-	-	-
45 - Allg. Finanzangelegenheiten	-	-	-	-	-	-	-	-	-	-	-	-	-	-	-	-	-

Fußnote siehe am Ende der Tabelle



Noch: 4.6.2 Beschäftigte/Vollzeitäquivalente der Bezirksverwaltungen im unmittelbaren Landesdienst Berlin im Januar 2014 nach Einzelplänen, Laufbahn- und Altersgruppen Steglitz-Zehlendorf

Einzelplan	Insgesamt <sup>1)</sup>	Darunter Laufbahngruppen nach Altersgruppen von ... bis unter ... Jahren															
		höherer Dienst				gehobener Dienst				mittlerer Dienst				einfacher Dienst			
		insgesamt	unter 30	30 - 60	60 und älter	insgesamt	unter 30	30 - 60	60 und älter	insgesamt	unter 30	30 - 60	60 und älter	insgesamt	unter 30	30 - 60	60 und älter

**Steglitz-Zehlendorf**

**Vollzeitäquivalente**

Insgesamt	1 628,1	82,6	-	46,7	35,9	780,8	14,0	608,9	157,9	617,6	58,4	459,6	99,6	144,7	5,0	110,5	29,2
31 - BV-Versammlung	3,0	-	-	-	-	1,0	-	-	1,0	2,0	-	2,0	-	-	-	-	-
33 - BA-Politisch-Administrativer Bereich	259,9	19,9	-	10,0	9,9	132,2	-	106,6	25,6	79,0	9,0	53,3	16,7	28,9	1,0	22,0	5,9
34 - Ordnungsamt	64,7	4,0	-	3,0	1,0	20,8	1,0	16,8	3,0	38,9	1,0	35,5	2,5	1,0	1,0	-	-
35 - Amt für Bürgerdienste	87,5	2,0	-	2,0	-	26,2	-	22,2	4,0	59,3	8,0	44,9	6,4	-	-	-	-
36 - Amt für Weiterbildung und Kultur	120,2	9,0	-	2,0	7,0	44,2	1,0	29,2	14,0	62,0	10,0	42,9	9,1	5,0	-	3,0	2,0
37 - Schul- und Sportamt	122,1	-	-	-	-	19,9	-	17,4	2,5	76,3	4,8	54,5	17,0	23,5	-	17,0	6,5
38 - Tiefbau- u. Landschaftsplanungsamt	297,8	2,5	-	2,0	0,5	52,3	-	44,8	7,5	162,0	15,6	120,5	25,8	81,0	3,0	64,0	14,0
39 - Amt für Soziales	183,7	0,5	-	0,5	151,1	8,0	118,2	25,0	30,5	1,0	24,9	4,6	1,5	-	0,8	0,8	-
40 - Jugendamt	259,0	12,9	-	7,3	5,6	184,9	4,0	147,3	33,6	59,0	5,0	47,7	6,4	2,2	-	2,2	-
41 - Gesundheitsamt	125,9	22,9	-	14,5	8,4	68,6	-	51,6	17,0	33,0	3,0	22,3	7,8	1,5	-	1,5	-
42 - Stadtentwicklungsamt	75,4	3,5	-	2,5	1,0	59,3	-	43,1	16,2	12,6	1,0	8,2	3,4	-	-	-	-
43 - Umwelt- und Naturschutzamt	26,9	5,5	-	3,5	2,0	18,4	-	11,8	6,7	3,0	-	3,0	-	-	-	-	-
45 - Allg. Finanzangelegenheiten	2,0	-	-	-	-	2,0	-	-	2,0	-	-	-	-	-	-	-	-
<b>Männlich</b>	<b>753,0</b>	<b>41,6</b>	<b>-</b>	<b>19,8</b>	<b>21,8</b>	<b>323,1</b>	<b>5,0</b>	<b>248,0</b>	<b>70,1</b>	<b>283,1</b>	<b>23,6</b>	<b>196,6</b>	<b>62,9</b>	<b>104,2</b>	<b>4,0</b>	<b>83,7</b>	<b>16,5</b>
31 - BV-Versammlung	1,0	-	-	-	-	1,0	-	-	1,0	-	-	-	-	-	-	-	-
33 - BA-Politisch-Administrativer Bereich	136,0	13,0	-	6,0	7,0	82,5	-	67,0	15,5	27,6	1,0	17,0	9,6	13,0	-	12,0	1,0
34 - Ordnungsamt	34,5	3,0	-	2,0	1,0	13,0	-	10,0	3,0	17,5	1,0	15,0	1,5	1,0	1,0	-	-
35 - Amt für Bürgerdienste	21,7	2,0	-	2,0	-	6,7	-	6,7	-	13,0	3,0	8,0	2,0	-	-	-	-
36 - Amt für Weiterbildung und Kultur	36,0	4,0	-	1,0	3,0	12,1	1,0	9,5	1,6	15,9	3,0	8,0	4,9	4,0	-	2,0	2,0
37 - Schul- und Sportamt	90,0	-	-	-	-	10,5	-	8,0	2,5	60,0	1,0	43,0	16,0	18,5	-	14,0	4,5
38 - Tiefbau- u. Landschaftsplanungsamt	218,9	1,0	-	1,0	-	33,5	-	29,0	4,5	118,9	12,6	82,8	23,5	65,5	3,0	53,5	9,0
39 - Amt für Soziales	47,3	0,5	-	0,5	42,8	2,0	32,8	8,0	4,0	-	2,0	2,0	-	-	-	-	-
40 - Jugendamt	88,0	6,3	-	1,8	4,6	63,4	2,0	48,6	12,8	16,0	2,0	14,0	-	2,2	-	2,2	-
41 - Gesundheitsamt	18,4	6,8	-	3,0	3,8	10,6	-	9,0	1,6	1,0	-	1,0	-	-	-	-	-
42 - Stadtentwicklungsamt	44,5	2,0	-	1,0	1,0	35,2	-	22,0	13,2	7,3	-	4,8	2,5	-	-	-	-
43 - Umwelt- und Naturschutzamt	15,0	3,0	-	2,0	1,0	10,0	-	5,5	4,5	2,0	-	2,0	-	-	-	-	-
45 - Allg. Finanzangelegenheiten	2,0	-	-	-	-	2,0	-	-	2,0	-	-	-	-	-	-	-	-
<b>Weiblich</b>	<b>875,1</b>	<b>41,0</b>	<b>-</b>	<b>27,0</b>	<b>14,1</b>	<b>457,7</b>	<b>9,0</b>	<b>360,9</b>	<b>87,8</b>	<b>334,5</b>	<b>34,8</b>	<b>263,0</b>	<b>36,7</b>	<b>40,4</b>	<b>1,0</b>	<b>26,8</b>	<b>12,7</b>
31 - BV-Versammlung	2,0	-	-	-	-	-	-	-	-	2,0	-	2,0	-	-	-	-	-
33 - BA-Politisch-Administrativer Bereich	123,9	6,9	-	4,0	2,9	49,7	-	39,6	10,1	51,4	8,0	36,3	7,1	15,9	1,0	10,0	4,9
34 - Ordnungsamt	30,2	1,0	-	1,0	-	7,8	1,0	6,8	-	21,5	-	20,5	1,0	-	-	-	-
35 - Amt für Bürgerdienste	65,9	-	-	-	-	19,6	-	15,6	4,0	46,3	5,0	36,9	4,4	-	-	-	-
36 - Amt für Weiterbildung und Kultur	84,2	5,0	-	1,0	4,0	32,1	-	19,7	12,5	46,1	7,0	34,9	4,2	1,0	-	1,0	-
37 - Schul- und Sportamt	32,1	-	-	-	-	9,4	-	9,4	-	16,3	3,8	11,5	1,0	5,0	-	3,0	2,0
38 - Tiefbau- u. Landschaftsplanungsamt	79,0	1,5	-	1,0	0,5	18,8	-	15,8	3,0	43,1	3,0	37,7	2,4	15,5	-	10,5	5,0
39 - Amt für Soziales	136,4	-	-	-	-	108,4	6,0	85,4	17,0	26,5	1,0	22,9	2,6	1,5	-	0,8	0,8
40 - Jugendamt	171,1	6,5	-	5,5	1,0	121,5	2,0	98,7	20,8	43,0	3,0	33,7	6,4	-	-	-	-
41 - Gesundheitsamt	107,5	16,1	-	11,5	4,7	57,9	-	42,6	15,3	32,0	3,0	22,3	6,8	1,5	-	1,5	-
42 - Stadtentwicklungsamt	30,9	1,5	-	1,5	-	24,1	-	21,1	3,0	5,3	1,0	3,4	0,9	-	-	-	-
43 - Umwelt- und Naturschutzamt	11,9	2,5	-	1,5	1,0	8,5	-	6,3	2,2	1,0	-	1,0	-	-	-	-	-
45 - Allg. Finanzangelegenheiten	-	-	-	-	-	-	-	-	-	-	-	-	-	-	-	-	-

1) Hierin enthalten: 3 Beschäftigte / 2,4 Vollzeitäquivalente, deren Einstufung keiner Laufbahngruppe zugeordnet werden konnte.

4.7.1 Beschäftigte/Vollzeitäquivalente der Bezirksverwaltungen im unmittelbaren Landesdienst Berlin im Januar 2014 nach Einzelplänen und Altersgruppen bzw. ausgewählten Altersjahren  
Tempelhof-Schöneberg

Einzelplan	Ins- gesamt	Altersgruppe von ... bis unter ... Jahren										Durch- schnitts- alter
		unter 30	30 - 40	40 - 60	60 und älter	davon im Alter von ... Jahren						
						60	61	62	63	64	65 und älter	

**Tempelhof-Schöneberg**

**Beschäftigte**

Insgesamt	1 802	60	168	1 190	384	73	74	77	72	60	28	51,0
31 - BV-Versammlung	4	-	-	2	2	.	.	.	-	-	-	54,8
33 - BA - Politisch-Administrativer Bereich	307	17	41	183	66	6	13	18	12	9	8	49,6
34 - Ordnungsamt	94	1	14	66	13	3	-	3	5	2	-	48,9
35 - Amt für Bürgerdienste	143	9	21	91	22	7	5	2	5	2	1	48,0
36 - Amt für Weiterbildung und Kultur	135	8	11	68	48	9	13	10	7	8	1	52,8
37 - Schul- und Sportamt	105	-	6	77	22	4	5	5	3	4	1	53,2
38 - Tiefbau- u. Landschaftsplanungsamt	167	4	11	129	23	7	3	4	7	2	-	51,5
39 - Amt für Soziales	311	8	22	228	53	13	11	6	9	10	4	50,1
40 - Jugendamt	296	6	28	195	67	7	14	14	12	11	9	51,8
41 - Gesundheitsamt	114	4	7	67	36	5	7	8	6	9	1	52,9
42 - Stadtentwicklungsamt	105	1	3	72	29	9	2	6	6	3	3	53,6
43 - Umwelt- und Naturschutzamt	21	2	4	12	3	.	.	.	-	-	-	48,2
45 - Allg. Finanzangelegenheiten	-	-	-	-	-	-	-	-	-	-	-	-
Männlich	628	15	49	405	159	24	28	36	30	26	15	52,3
31 - BV-Versammlung	-	-	-	-	-	-	-	-	-	-	-	-
33 - BA - Politisch-Administrativer Bereich	118	4	12	70	32	1	5	9	7	8	2	51,4
34 - Ordnungsamt	36	-	8	22	6	.	-	3	1	.	-	48,3
35 - Amt für Bürgerdienste	25	2	2	19	2	-	.	.	-	-	.	46,2
36 - Amt für Weiterbildung und Kultur	29	1	2	15	11	-	4	3	1	3	-	54,7
37 - Schul- und Sportamt	83	-	4	60	19	.	.	.	.	.	.	53,6
38 - Tiefbau- u. Landschaftsplanungsamt	106	3	6	78	19	5	3	4	.	.	-	52,7
39 - Amt für Soziales	87	3	6	58	20	5	5	2	2	3	3	50,1
40 - Jugendamt	70	-	6	41	23	2	1	5	5	3	7	54,4
41 - Gesundheitsamt	19	1	1	10	7	-	2	2	1	2	-	54,9
42 - Stadtentwicklungsamt	46	-	1	26	19	6	2	4	4	2	1	55,9
43 - Umwelt- und Naturschutzamt	9	1	1	6	1	.	.	.	-	-	-	49,3
45 - Allg. Finanzangelegenheiten	-	-	-	-	-	-	-	-	-	-	-	-
Weiblich	1 174	45	119	785	225	49	46	41	42	34	13	50,3
31 - BV-Versammlung	4	-	-	2	2	.	.	.	-	-	-	54,8
33 - BA - Politisch-Administrativer Bereich	189	13	29	113	34	5	8	9	5	1	6	48,5
34 - Ordnungsamt	58	1	6	44	7	.	-	-	4	.	-	49,4
35 - Amt für Bürgerdienste	118	7	19	72	20	7	.	.	5	2	.	48,4
36 - Amt für Weiterbildung und Kultur	106	7	9	53	37	9	9	7	6	5	1	52,3
37 - Schul- und Sportamt	22	-	2	17	3	.	.	.	.	.	.	51,7
38 - Tiefbau- u. Landschaftsplanungsamt	61	1	5	51	4	2	-	-	.	.	-	49,4
39 - Amt für Soziales	224	5	16	170	33	8	6	4	7	7	1	50,0
40 - Jugendamt	226	6	22	154	44	5	13	9	7	8	2	51,0
41 - Gesundheitsamt	95	3	6	57	29	5	5	6	5	7	1	52,5
42 - Stadtentwicklungsamt	59	1	2	46	10	3	-	2	2	1	2	51,8
43 - Umwelt- und Naturschutzamt	12	1	3	6	2	.	.	.	-	-	-	47,4
45 - Allg. Finanzangelegenheiten	-	-	-	-	-	-	-	-	-	-	-	-

Noch: 4.7.1 Beschäftigte/Vollzeitäquivalente der Bezirksverwaltungen im unmittelbaren Landesdienst Berlin im Januar 2014  
nach Einzelplänen und Altersgruppen bzw. ausgewählten Altersjahren  
Tempelhof-Schöneberg

Einzelplan	Ins- gesamt	Altersgruppe von ... bis unter ... Jahren									
		unter 30	30 - 40	40 - 60	60 und älter	davon im Alter von ... Jahren					
						60	61	62	63	64	65 und älter

**Tempelhof-Schöneberg**

**Vollzeitäquivalente**

Insgesamt	1 619,5	56,4	156,7	1 089,8	316,5	63,5	63,6	60,3	60,0	46,8	22,3
31 - BV-Versammlung	2,9	-	-	2,0	1,0	.	.	.	-	-	-
33 - BA - Politisch-Administrativer Bereich	276,3	16,4	37,9	170,5	51,6	4,4	11,9	12,2	11,5	6,9	4,7
34 - Ordnungsamt	87,9	1,0	13,5	62,2	11,3	2,5	-	3,0	4,5	1,3	-
35 - Amt für Bürgerdienste	128,5	9,0	20,2	81,9	17,5	6,5	3,7	0,8	4,2	1,3	1,0
36 - Amt für Weiterbildung und Kultur	107,9	7,2	10,3	53,8	36,6	7,7	10,6	8,2	4,7	4,9	0,5
37 - Schul- und Sportamt	99,5	-	6,0	74,7	19,0	3,5	4,5	4,5	2,5	3,0	1,0
38 - Tiefbau- u. Landschaftsplanungsamt	161,1	4,0	10,3	127,1	19,9	6,5	2,5	3,5	5,4	2,0	-
39 - Amt für Soziales	282,1	6,7	21,4	209,1	44,9	11,6	9,0	5,0	7,4	8,4	3,5
40 - Jugendamt	265,6	5,6	24,7	175,4	60,1	6,5	13,2	12,0	10,4	10,0	8,0
41 - Gesundheitsamt	95,0	3,5	5,5	57,4	28,5	4,2	5,9	5,9	4,5	7,2	0,8
42 - Stadtentwicklungsamt	93,0	1,0	2,8	64,2	25,1	8,8	1,5	5,0	4,9	1,9	3,0
43 - Umwelt- und Naturschutzamt	19,7	2,0	4,0	11,6	2,1	.	.	.	-	-	-
45 - Allg. Finanzangelegenheiten	-	-	-	-	-	-	-	-	-	-	-
<b>Männlich</b>	<b>600,2</b>	<b>15,0</b>	<b>47,7</b>	<b>397,7</b>	<b>139,8</b>	<b>23,3</b>	<b>23,8</b>	<b>30,9</b>	<b>25,8</b>	<b>22,6</b>	<b>13,4</b>
31 - BV-Versammlung	-	-	-	-	-	-	-	-	-	-	-
33 - BA - Politisch-Administrativer Bereich	112,7	4,0	12,0	70,0	26,7	1,0	4,5	6,3	7,0	5,9	2,0
34 - Ordnungsamt	35,5	-	8,0	21,5	6,0	.	-	3,0	1,0	.	-
35 - Amt für Bürgerdienste	24,6	2,0	2,0	18,6	2,0	-	.	.	-	-	.
36 - Amt für Weiterbildung und Kultur	22,8	1,0	1,4	11,8	8,7	-	3,0	2,2	0,5	3,0	-
37 - Schul- und Sportamt	80,9	-	4,0	60,0	17,0	.	.	.	.	.	.
38 - Tiefbau- u. Landschaftsplanungsamt	102,9	3,0	5,9	77,8	16,4	5,0	2,5	3,5	.	.	-
39 - Amt für Soziales	85,1	3,0	6,0	57,2	19,0	5,0	4,5	2,0	2,0	3,0	2,5
40 - Jugendamt	66,0	-	5,5	39,5	21,0	2,0	1,0	4,5	4,5	3,0	6,0
41 - Gesundheitsamt	17,5	1,0	1,0	9,8	5,8	-	1,5	2,0	0,5	1,8	-
42 - Stadtentwicklungsamt	43,4	-	1,0	25,6	16,9	6,0	1,5	3,5	3,4	1,5	1,0
43 - Umwelt- und Naturschutzamt	8,9	1,0	1,0	6,0	0,9	.	.	.	-	-	-
45 - Allg. Finanzangelegenheiten	-	-	-	-	-	-	-	-	-	-	-
<b>Weiblich</b>	<b>1 019,3</b>	<b>41,4</b>	<b>109,0</b>	<b>692,1</b>	<b>176,9</b>	<b>40,2</b>	<b>39,8</b>	<b>29,4</b>	<b>34,3</b>	<b>24,3</b>	<b>8,9</b>
31 - BV-Versammlung	2,9	-	-	2,0	1,0	.	.	.	-	-	-
33 - BA - Politisch-Administrativer Bereich	163,6	12,4	25,9	100,5	24,9	3,4	7,5	5,8	4,5	1,0	2,7
34 - Ordnungsamt	52,4	1,0	5,5	40,7	5,3	.	-	-	3,5	.	-
35 - Amt für Bürgerdienste	103,8	7,0	18,2	63,3	15,5	6,5	.	.	4,2	1,3	.
36 - Amt für Weiterbildung und Kultur	85,1	6,2	9,0	42,0	28,1	7,7	7,6	6,1	4,3	1,9	0,5
37 - Schul- und Sportamt	18,6	-	2,0	14,7	2,0	.	.	.	.	.	.
38 - Tiefbau- u. Landschaftsplanungsamt	58,2	1,0	4,5	49,3	3,5	1,5	-	-	.	.	-
39 - Amt für Soziales	197,0	3,7	15,4	151,9	26,0	6,6	4,6	3,0	5,4	5,4	1,0
40 - Jugendamt	199,7	5,6	19,2	135,9	39,1	4,5	12,2	7,5	5,9	7,0	2,0
41 - Gesundheitsamt	77,5	2,5	4,5	47,7	22,8	4,2	4,4	3,9	4,0	5,5	0,8
42 - Stadtentwicklungsamt	49,6	1,0	1,8	38,6	8,2	2,8	-	1,5	1,4	0,5	2,0
43 - Umwelt- und Naturschutzamt	10,9	1,0	3,0	5,6	1,3	.	.	.	-	-	-
45 - Allg. Finanzangelegenheiten	-	-	-	-	-	-	-	-	-	-	-

4.7.2 Beschäftigte/Vollzeitäquivalente der Bezirksverwaltungen im unmittelbaren Landesdienst Berlin im Januar 2014 nach Einzelplänen,  
Laufbahn- und Altersgruppen  
Tempelhof-Schöneberg

Einzelplan	Insgesamt	Laufbahngruppen nach Altersgruppen von ... bis unter ... Jahren															
		höherer Dienst				gehobener Dienst				mittlerer Dienst				einfacher Dienst			
		insgesamt	unter 30	30 - 60	60 und älter	insgesamt	unter 30	30 - 60	60 und älter	insgesamt	unter 30	30 - 60	60 und älter	insgesamt	unter 30	30 - 60	60 und älter

**Tempelhof-Schöneberg**

**Beschäftigte**

Insgesamt	1 802	93	-	57	36	913	14	701	198	667	40	506	121	129	6	94	29
31 - BV-Versammlung	4	-	-	-	-	2	-	1	1	2	-	1	1	-	-	-	-
33 - BA-Politisch-Administrativer Bereich	307	26	-	21	5	146	2	113	31	94	15	60	19	41	-	30	11
34 - Ordnungsamt	94	2	-	1	1	23	-	18	5	66	1	58	7	3	-	3	-
35 - Amt für Bürgerdienste	143	1	-	1	-	45	-	39	6	92	8	70	14	5	1	2	2
36 - Amt für Weiterbildung und Kultur	135	11	-	3	8	62	1	34	27	53	4	36	13	9	3	6	-
37 - Schul- und Sportamt	105	1	-	1	-	12	-	11	1	67	-	50	17	25	-	21	4
38 - Tiefbau- u. Landschaftsplanungsamt	167	3	-	3	-	48	1	41	6	86	3	72	11	30	-	24	6
39 - Amt für Soziales	311	2	-	1	1	218	5	177	36	83	3	69	11	8	-	3	5
40 - Jugendamt	296	7	-	4	3	220	1	165	54	68	5	53	10	1	-	1	-
41 - Gesundheitsamt	114	29	-	15	14	51	1	39	11	30	1	18	11	4	2	2	-
42 - Stadtentwicklungsamt	105	9	-	5	4	69	1	51	17	24	-	17	7	3	-	2	1
43 - Umwelt- und Naturschutzamt	21	2	-	2	-	17	2	12	3	2	-	2	-	-	-	-	-
45 - Allg. Finanzangelegenheiten	-	-	-	-	-	-	-	-	-	-	-	-	-	-	-	-	-
<b>Männlich</b>	<b>628</b>	<b>41</b>	<b>-</b>	<b>24</b>	<b>17</b>	<b>297</b>	<b>4</b>	<b>210</b>	<b>83</b>	<b>223</b>	<b>9</b>	<b>172</b>	<b>42</b>	<b>67</b>	<b>2</b>	<b>48</b>	<b>17</b>
31 - BV-Versammlung	-	-	-	-	-	-	-	-	-	-	-	-	-	-	-	-	-
33 - BA-Politisch-Administrativer Bereich	118	12	-	9	3	61	-	44	17	31	4	20	7	14	-	9	5
34 - Ordnungsamt	36	1	-	-	1	9	-	7	2	24	-	21	3	2	-	2	-
35 - Amt für Bürgerdienste	25	1	-	1	-	10	-	9	1	12	2	10	-	2	-	1	1
36 - Amt für Weiterbildung und Kultur	29	4	-	1	3	13	-	8	5	7	-	4	3	5	1	4	-
37 - Schul- und Sportamt	83	1	-	1	-	4	-	3	1	57	-	42	15	21	-	18	3
38 - Tiefbau- u. Landschaftsplanungsamt	106	2	-	2	-	27	1	21	5	61	2	49	10	16	-	12	4
39 - Amt für Soziales	87	-	-	-	-	67	2	50	15	16	1	13	2	4	-	1	3
40 - Jugendamt	70	4	-	2	2	61	-	40	21	5	-	5	-	-	-	-	-
41 - Gesundheitsamt	19	7	-	2	5	8	-	6	2	3	-	3	-	1	1	-	-
42 - Stadtentwicklungsamt	46	7	-	4	3	30	-	17	13	7	-	5	2	2	-	1	1
43 - Umwelt- und Naturschutzamt	9	2	-	2	-	7	1	5	1	-	-	-	-	-	-	-	-
45 - Allg. Finanzangelegenheiten	-	-	-	-	-	-	-	-	-	-	-	-	-	-	-	-	-
<b>Weiblich</b>	<b>1 174</b>	<b>52</b>	<b>-</b>	<b>33</b>	<b>19</b>	<b>616</b>	<b>10</b>	<b>491</b>	<b>115</b>	<b>444</b>	<b>31</b>	<b>334</b>	<b>79</b>	<b>62</b>	<b>4</b>	<b>46</b>	<b>12</b>
31 - BV-Versammlung	4	-	-	-	-	2	-	1	1	2	-	1	1	-	-	-	-
33 - BA-Politisch-Administrativer Bereich	189	14	-	12	2	85	2	69	14	63	11	40	12	27	-	21	6
34 - Ordnungsamt	58	1	-	1	-	14	-	11	3	42	1	37	4	1	-	1	-
35 - Amt für Bürgerdienste	118	-	-	-	-	35	-	30	5	80	6	60	14	3	1	1	1
36 - Amt für Weiterbildung und Kultur	106	7	-	2	5	49	1	26	22	46	4	32	10	4	2	2	-
37 - Schul- und Sportamt	22	-	-	-	-	8	-	8	-	10	-	8	2	4	-	3	1
38 - Tiefbau- u. Landschaftsplanungsamt	61	1	-	1	-	21	-	20	1	25	1	23	1	14	-	12	2
39 - Amt für Soziales	224	2	-	1	1	151	3	127	21	67	2	56	9	4	-	2	2
40 - Jugendamt	226	3	-	2	1	159	1	125	33	63	5	48	10	1	-	1	-
41 - Gesundheitsamt	95	22	-	13	9	43	1	33	9	27	1	15	11	3	1	2	-
42 - Stadtentwicklungsamt	59	2	-	1	1	39	1	34	4	17	-	12	5	1	-	1	-
43 - Umwelt- und Naturschutzamt	12	-	-	-	-	10	1	7	2	2	-	2	-	-	-	-	-
45 - Allg. Finanzangelegenheiten	-	-	-	-	-	-	-	-	-	-	-	-	-	-	-	-	-

Noch: 4.7.2 Beschäftigte/Vollzeitäquivalente der Bezirksverwaltungen im unmittelbaren Landesdienst Berlin im Januar 2014 nach  
Einzelplänen, Laufbahn- und Altersgruppen  
Tempelhof-Schöneberg

Einzelplan	Insgesamt	Laufbahngruppen nach Altersgruppen von ... bis unter ... Jahren															
		höherer Dienst				gehobener Dienst				mittlerer Dienst				einfacher Dienst			
		insgesamt	unter 30	30 - 60	60 und älter	insgesamt	unter 30	30 - 60	60 und älter	insgesamt	unter 30	30 - 60	60 und älter	insgesamt	unter 30	30 - 60	60 und älter
<b>Tempelhof-Schöneberg</b>																	
<b>Vollzeitäquivalente</b>																	
Insgesamt	1 619,5	81,7	-	51,6	30,1	817,3	13,2	639,6	164,5	600,6	37,5	466,2	96,9	119,9	5,7	89,1	25,0
31 - BV-Versammlung	2,9	-	-	-	-	1,5	-	1,0	0,5	1,5	-	1,0	0,5	-	-	-	-
33 - BA-Politisch-Administrativer Bereich	276,3	24,1	-	20,1	4,0	129,3	2,0	104,3	23,1	85,8	14,4	55,3	16,1	37,1	-	28,8	8,3
34 - Ordnungsamt	87,9	1,8	-	0,8	1,0	21,1	-	16,8	4,3	62,0	1,0	55,1	5,9	3,0	-	3,0	-
35 - Amt für Bürgerdienste	128,5	1,0	-	1,0	-	40,5	-	35,5	5,0	82,0	8,0	63,6	10,4	5,0	1,0	2,0	2,0
36 - Amt für Weiterbildung und Kultur	107,9	10,9	-	2,9	8,0	47,2	1,0	26,5	19,6	44,0	3,5	31,6	8,9	5,9	2,7	3,1	-
37 - Schul- und Sportamt	99,5	1,0	-	1,0	-	11,0	-	10,0	1,0	62,5	-	48,7	13,8	25,0	-	21,0	4,0
38 - Tiefbau- u. Landschaftsplanungsamt	161,1	3,0	-	3,0	-	45,4	1,0	39,5	4,9	83,4	3,0	71,0	9,4	29,3	-	23,9	5,5
39 - Amt für Soziales	282,1	2,0	-	1,0	1,0	199,1	4,2	163,1	31,8	74,2	2,5	63,8	7,9	6,9	-	2,6	4,3
40 - Jugendamt	265,6	6,1	-	3,2	3,0	199,6	1,0	150,8	47,8	58,9	4,6	45,1	9,2	1,0	-	1,0	-
41 - Gesundheitsamt	95,0	21,7	-	12,0	9,7	44,8	1,0	34,1	9,7	24,8	0,5	15,1	9,2	3,7	2,0	1,7	-
42 - Stadtentwicklungsamt	93,0	8,1	-	4,6	3,4	62,0	1,0	46,2	14,8	19,9	-	14,2	5,7	3,0	-	2,0	1,0
43 - Umwelt- und Naturschutzamt	19,7	2,0	-	2,0	-	16,0	2,0	11,9	2,1	1,8	-	1,8	-	-	-	-	-
45 - Allg. Finanzangelegenheiten	-	-	-	-	-	-	-	-	-	-	-	-	-	-	-	-	-
Männlich	600,2	38,2	-	23,5	14,7	282,5	4,0	205,8	72,8	216,2	9,0	170,3	36,9	63,3	2,0	45,9	15,4
31 - BV-Versammlung	-	-	-	-	-	-	-	-	-	-	-	-	-	-	-	-	-
33 - BA-Politisch-Administrativer Bereich	112,7	11,5	-	9,0	2,5	58,3	-	44,0	14,3	30,5	4,0	20,0	6,5	12,4	-	9,0	3,4
34 - Ordnungsamt	35,5	1,0	-	-	1,0	9,0	-	7,0	2,0	23,5	-	20,5	3,0	2,0	-	2,0	-
35 - Amt für Bürgerdienste	24,6	1,0	-	1,0	-	10,0	-	9,0	1,0	11,6	2,0	9,6	-	2,0	-	1,0	1,0
36 - Amt für Weiterbildung und Kultur	22,8	4,0	-	1,0	3,0	9,5	-	6,6	2,9	6,3	-	3,7	2,7	2,9	1,0	1,9	-
37 - Schul- und Sportamt	80,9	1,0	-	1,0	-	4,0	-	3,0	1,0	54,9	-	42,0	12,9	21,0	-	18,0	3,0
38 - Tiefbau- u. Landschaftsplanungsamt	102,9	2,0	-	2,0	-	25,5	1,0	20,6	3,9	59,4	2,0	49,0	8,4	16,0	-	12,0	4,0
39 - Amt für Soziales	85,1	-	-	-	-	65,7	2,0	49,2	14,5	15,5	1,0	13,0	1,5	4,0	-	1,0	3,0
40 - Jugendamt	66,0	3,5	-	1,5	2,0	58,0	-	39,0	19,0	4,5	-	4,5	-	-	-	-	-
41 - Gesundheitsamt	17,5	5,8	-	2,0	3,8	7,8	-	5,8	2,0	3,0	-	3,0	-	1,0	1,0	-	-
42 - Stadtentwicklungsamt	43,4	6,4	-	4,0	2,4	28,0	-	16,6	11,4	7,0	-	5,0	2,0	2,0	-	1,0	1,0
43 - Umwelt- und Naturschutzamt	8,9	2,0	-	2,0	-	6,9	1,0	5,0	0,9	-	-	-	-	-	-	-	-
45 - Allg. Finanzangelegenheiten	-	-	-	-	-	-	-	-	-	-	-	-	-	-	-	-	-
Weiblich	1 019,3	43,5	-	28,1	15,4	534,8	9,2	433,8	91,8	384,5	28,5	295,9	60,0	56,6	3,7	43,2	9,7
31 - BV-Versammlung	2,9	-	-	-	-	1,5	-	1,0	0,5	1,5	-	1,0	0,5	-	-	-	-
33 - BA-Politisch-Administrativer Bereich	163,6	12,6	-	11,1	1,5	71,0	2,0	60,3	8,8	55,3	10,4	35,3	9,6	24,7	-	19,8	5,0
34 - Ordnungsamt	52,4	0,8	-	0,8	-	12,1	-	9,8	2,3	38,5	1,0	34,6	2,9	1,0	-	1,0	-
35 - Amt für Bürgerdienste	103,8	-	-	-	-	30,5	-	26,5	4,0	70,4	6,0	54,0	10,4	3,0	1,0	1,0	1,0
36 - Amt für Weiterbildung und Kultur	85,1	6,9	-	1,9	5,0	37,7	1,0	20,0	16,7	37,7	3,5	27,9	6,2	3,0	1,7	1,2	-
37 - Schul- und Sportamt	18,6	-	-	-	-	7,0	-	7,0	-	7,6	-	6,7	1,0	4,0	-	3,0	1,0
38 - Tiefbau- u. Landschaftsplanungsamt	58,2	1,0	-	1,0	-	19,9	-	18,9	1,0	24,0	1,0	22,0	1,0	13,3	-	11,9	1,5
39 - Amt für Soziales	197,0	2,0	-	1,0	1,0	133,4	2,2	113,9	17,3	58,7	1,5	50,8	6,4	2,9	-	1,6	1,3
40 - Jugendamt	199,7	2,6	-	1,7	1,0	141,7	1,0	111,8	28,9	54,4	4,6	40,6	9,2	1,0	-	1,0	-
41 - Gesundheitsamt	77,5	16,0	-	10,0	6,0	37,0	1,0	28,3	7,7	21,8	0,5	12,1	9,2	2,7	1,0	1,7	-
42 - Stadtentwicklungsamt	49,6	1,6	-	0,6	1,0	34,0	1,0	29,6	3,4	12,9	-	9,2	3,7	1,0	-	1,0	-
43 - Umwelt- und Naturschutzamt	10,9	-	-	-	-	9,1	1,0	6,9	1,3	1,8	-	1,8	-	-	-	-	-
45 - Allg. Finanzangelegenheiten	-	-	-	-	-	-	-	-	-	-	-	-	-	-	-	-	-

4.8.1 Beschäftigte/Vollzeitäquivalente der Bezirksverwaltungen im unmittelbaren Landesdienst Berlin im Januar 2014 nach Einzelplänen und Altersgruppen bzw. ausgewählten Altersjahren  
Neukölln

Einzelplan	Ins- gesamt	Altersgruppe von ... bis unter ... Jahren										Durch- schnitts- alter
		unter 30	30 - 40	40 - 60	60 und älter	davon im Alter von ... Jahren						
						60	61	62	63	64	65 und älter	

**Neukölln**

**Beschäftigte**

Insgesamt	1 714	101	181	1 136	296	54	66	43	55	39	39	49,5
31 - BV-Versammlung	2	-	-	1	1	-	-	.	-	-	.	52,0
33 - BA - Politisch-Administrativer Bereich	263	15	26	170	52	9	9	6	14	5	9	49,9
34 - Ordnungsamt	93	12	20	56	5	1	1	1	.	.	-	44,8
35 - Amt für Bürgerdienste	129	14	17	83	15	3	3	2	3	3	1	46,8
36 - Amt für Weiterbildung und Kultur	100	7	9	61	23	3	7	5	3	2	3	51,0
37 - Schul- und Sportamt	145	7	7	99	32	5	6	5	7	7	2	51,4
38 - Tiefbau- u. Landschaftsplanungsamt	128	6	17	87	18	3	4	2	4	1	4	49,7
39 - Amt für Soziales	303	7	26	221	49	12	11	7	10	6	3	49,9
40 - Jugendamt	315	21	36	206	52	9	17	5	8	4	9	48,8
41 - Gesundheitsamt	141	8	15	83	35	6	4	9	4	8	4	51,1
42 - Stadtentwicklungsamt	73	4	8	50	11	.	.	.	.	.	3	49,1
43 - Umwelt- und Naturschutzamt	22	-	-	19	3	.	.	.	-	-	.	54,4
45 - Allg. Finanzangelegenheiten	-	-	-	-	-	-	-	-	-	-	-	-
<b>Männlich</b>	<b>592</b>	<b>31</b>	<b>66</b>	<b>376</b>	<b>119</b>	<b>21</b>	<b>19</b>	<b>16</b>	<b>29</b>	<b>15</b>	<b>19</b>	<b>50,3</b>
31 - BV-Versammlung	1	-	-	-	1	-	-	.	-	-	.	62,0
33 - BA - Politisch-Administrativer Bereich	99	6	13	51	29	4	4	4	10	3	4	50,9
34 - Ordnungsamt	43	7	13	21	2	.	.	.	.	.	-	43,3
35 - Amt für Bürgerdienste	27	5	5	17	-	-	-	-	-	-	-	43,3
36 - Amt für Weiterbildung und Kultur	26	-	5	15	6	.	.	3	1	1	-	50,8
37 - Schul- und Sportamt	106	1	4	81	20	5	4	2	5	3	1	52,0
38 - Tiefbau- u. Landschaftsplanungsamt	78	5	10	51	12	2	1	.	.	1	.	49,9
39 - Amt für Soziales	72	1	5	52	14	5	2	1	3	2	1	50,6
40 - Jugendamt	63	1	6	37	19	2	7	-	5	-	5	53,0
41 - Gesundheitsamt	23	2	1	11	9	2	-	3	-	2	2	53,1
42 - Stadtentwicklungsamt	43	3	4	30	6	.	.	.	.	.	.	49,7
43 - Umwelt- und Naturschutzamt	11	-	-	10	1	.	.	.	-	-	.	52,8
45 - Allg. Finanzangelegenheiten	-	-	-	-	-	-	-	-	-	-	-	-
<b>Weiblich</b>	<b>1 122</b>	<b>70</b>	<b>115</b>	<b>760</b>	<b>177</b>	<b>33</b>	<b>47</b>	<b>27</b>	<b>26</b>	<b>24</b>	<b>20</b>	<b>49,1</b>
31 - BV-Versammlung	1	-	-	1	-	-	-	-	-	-	-	42,0
33 - BA - Politisch-Administrativer Bereich	164	9	13	119	23	5	5	2	4	2	5	49,3
34 - Ordnungsamt	50	5	7	35	3	.	.	.	-	-	-	46,0
35 - Amt für Bürgerdienste	102	9	12	66	15	3	3	2	3	3	1	47,8
36 - Amt für Weiterbildung und Kultur	74	7	4	46	17	.	.	2	2	1	3	51,1
37 - Schul- und Sportamt	39	6	3	18	12	-	2	3	2	4	1	49,8
38 - Tiefbau- u. Landschaftsplanungsamt	50	1	7	36	6	1	3	.	.	-	.	49,4
39 - Amt für Soziales	231	6	21	169	35	7	9	6	7	4	2	49,7
40 - Jugendamt	252	20	30	169	33	7	10	5	3	4	4	47,7
41 - Gesundheitsamt	118	6	14	72	26	4	4	6	4	6	2	50,7
42 - Stadtentwicklungsamt	30	1	4	20	5	2	2	.	.	-	.	48,3
43 - Umwelt- und Naturschutzamt	11	-	-	9	2	.	.	.	-	-	-	55,9
45 - Allg. Finanzangelegenheiten	-	-	-	-	-	-	-	-	-	-	-	-

Noch: 4.8.1 Beschäftigte/Vollzeitäquivalente der Bezirksverwaltungen im unmittelbaren Landesdienst Berlin im Januar 2014  
 nach Einzelplänen und Altersgruppen bzw. ausgewählten Altersjahren  
 Neukölln

Einzelplan	Ins- gesamt	Altersgruppe von ... bis unter ... Jahren									
		unter 30	30 - 40	40 - 60	60 und älter	davon im Alter von ... Jahren					
						60	61	62	63	64	65 und älter

## Neukölln

## Vollzeitäquivalente

Insgesamt	1 583,8	99,9	172,2	1 064,2	247,6	47,1	59,7	33,8	45,0	31,6	30,4
31 - BV-Versammlung	1,5	-	-	1,0	0,5	-	-	.	-	-	.
33 - BA - Politisch-Administrativer Bereich	248,2	15,0	25,4	160,9	46,9	7,9	8,4	5,5	14,0	3,9	7,2
34 - Ordnungsamt	90,8	12,0	20,0	53,8	5,0	1,0	1,0	1,0	.	.	-
35 - Amt für Bürgerdienste	119,6	13,6	16,1	78,9	11,1	2,5	2,5	2,0	1,2	1,9	1,0
36 - Amt für Weiterbildung und Kultur	89,7	6,5	7,8	55,3	20,2	2,7	6,3	4,3	3,0	1,5	2,4
37 - Schul- und Sportamt	136,2	7,0	6,8	95,9	26,7	5,0	5,5	3,3	5,4	5,5	2,0
38 - Tiefbau- u. Landschaftsplanungsamt	121,2	6,0	15,8	85,1	14,3	2,5	3,5	0,9	2,9	1,0	3,5
39 - Amt für Soziales	278,2	7,0	24,7	207,3	39,3	10,4	10,1	5,7	6,6	4,8	1,7
40 - Jugendamt	290,1	20,8	34,1	188,8	46,7	8,2	15,6	4,5	7,4	3,5	7,5
41 - Gesundheitsamt	118,3	8,0	13,6	71,7	25,2	4,6	3,5	6,2	2,7	6,5	1,7
42 - Stadtentwicklungsamt	69,2	4,0	8,0	47,8	9,5	.	.	.	.	.	2,5
43 - Umwelt- und Naturschutzamt	20,8	-	-	17,8	3,0	.	.	.	-	-	.
45 - Allg. Finanzangelegenheiten	-	-	-	-	-	-	-	-	-	-	-
<b>Männlich</b>	<b>572,9</b>	<b>31,0</b>	<b>64,8</b>	<b>370,0</b>	<b>107,2</b>	<b>19,4</b>	<b>19,0</b>	<b>13,1</b>	<b>26,3</b>	<b>12,9</b>	<b>16,5</b>
31 - BV-Versammlung	0,5	-	-	-	0,5	-	-	.	-	-	.
33 - BA - Politisch-Administrativer Bereich	96,2	6,0	13,0	50,4	26,8	2,9	4,0	4,0	10,0	1,9	4,0
34 - Ordnungsamt	43,0	7,0	13,0	21,0	2,0	.	.	.	.	.	-
35 - Amt für Bürgerdienste	26,3	5,0	5,0	16,3	-	-	-	-	-	-	-
36 - Amt für Weiterbildung und Kultur	23,2	-	4,0	13,7	5,5	.	.	2,5	1,0	1,0	-
37 - Schul- und Sportamt	103,7	1,0	4,0	79,7	19,0	5,0	4,0	2,0	4,5	2,5	1,0
38 - Tiefbau- u. Landschaftsplanungsamt	75,1	5,0	10,0	50,8	9,3	2,0	1,0	.	.	1,0	.
39 - Amt für Soziales	69,6	1,0	5,0	51,7	11,9	4,5	2,0	1,0	1,9	1,5	1,0
40 - Jugendamt	62,2	1,0	6,0	36,7	18,5	2,0	7,0	-	5,0	-	4,5
41 - Gesundheitsamt	20,1	2,0	0,8	10,0	7,3	2,0	-	2,3	-	2,0	1,0
42 - Stadtentwicklungsamt	42,5	3,0	4,0	30,0	5,5	.	.	.	.	.	.
43 - Umwelt- und Naturschutzamt	10,9	-	-	9,9	1,0	.	.	.	-	-	.
45 - Allg. Finanzangelegenheiten	-	-	-	-	-	-	-	-	-	-	-
<b>Weiblich</b>	<b>1 010,8</b>	<b>68,9</b>	<b>107,4</b>	<b>694,2</b>	<b>140,6</b>	<b>27,8</b>	<b>40,7</b>	<b>20,6</b>	<b>18,8</b>	<b>18,7</b>	<b>14,0</b>
31 - BV-Versammlung	1,0	-	-	1,0	-	-	-	-	-	-	-
33 - BA - Politisch-Administrativer Bereich	152,0	9,0	12,4	110,5	20,1	5,0	4,4	1,5	4,0	2,0	3,2
34 - Ordnungsamt	47,8	5,0	7,0	32,8	3,0	.	.	.	-	-	-
35 - Amt für Bürgerdienste	93,4	8,6	11,1	62,6	11,1	2,5	2,5	2,0	1,2	1,9	1,0
36 - Amt für Weiterbildung und Kultur	66,5	6,5	3,8	41,6	14,7	.	.	1,8	2,0	0,5	2,4
37 - Schul- und Sportamt	32,5	6,0	2,8	16,2	7,7	-	1,5	1,3	0,9	3,0	1,0
38 - Tiefbau- u. Landschaftsplanungsamt	46,1	1,0	5,8	34,3	5,0	0,5	2,5	.	.	-	.
39 - Amt für Soziales	208,7	6,0	19,7	155,6	27,4	5,9	8,1	4,7	4,7	3,3	0,7
40 - Jugendamt	228,0	19,8	28,1	152,1	28,2	6,2	8,6	4,5	2,4	3,5	3,0
41 - Gesundheitsamt	98,2	6,0	12,8	61,7	17,9	2,6	3,5	3,9	2,7	4,5	0,7
42 - Stadtentwicklungsamt	26,8	1,0	4,0	17,8	4,0	1,5	1,5	.	.	-	.
43 - Umwelt- und Naturschutzamt	9,9	-	-	7,9	2,0	.	.	.	-	-	-
45 - Allg. Finanzangelegenheiten	-	-	-	-	-	-	-	-	-	-	-

4.8.2 Beschäftigte/Vollzeitäquivalente der Bezirksverwaltungen im unmittelbaren Landesdienst Berlin im Januar 2014 nach Einzelplänen,  
Laufbahn- und Altersgruppen  
Neukölln

Einzelplan	Insgesamt <sup>1)</sup>	Darunter Laufbahngruppen nach Altersgruppen von ... bis unter ... Jahren															
		höherer Dienst				gehobener Dienst				mittlerer Dienst				einfacher Dienst			
		insgesamt	unter 30	30 - 60	60 und älter	insgesamt	unter 30	30 - 60	60 und älter	insgesamt	unter 30	30 - 60	60 und älter	insgesamt	unter 30	30 - 60	60 und älter
<b>Neukölln</b>																	
<b>Beschäftigte</b>																	
Insgesamt	1 714	83	-	55	28	929	31	737	161	617	70	457	90	78	-	65	13
31 - BV-Versammlung	2	-	-	-	-	1	-	-	1	1	-	1	-	-	-	-	-
33 - BA-Politisch-Administrativer Bereich	263	20	-	12	8	137	2	111	24	88	13	59	16	18	-	14	4
34 - Ordnungsamt	93	4	-	4	-	22	4	16	2	67	8	56	3	-	-	-	-
35 - Amt für Bürgerdienste	129	1	-	1	-	36	-	35	1	91	14	63	14	1	-	1	-
36 - Amt für Weiterbildung und Kultur	100	11	-	7	4	49	3	31	15	40	4	32	4	-	-	-	-
37 - Schul- und Sportamt	145	-	-	-	-	20	1	14	5	81	6	57	18	37	-	32	5
38 - Tiefbau- u. Landschaftsplanungsamt	128	3	-	3	-	38	-	34	4	68	6	51	11	19	-	16	3
39 - Amt für Soziales	303	1	-	-	1	238	2	196	40	64	5	51	8	-	-	-	-
40 - Jugendamt	315	8	-	4	4	238	14	181	43	68	7	56	5	1	-	1	-
41 - Gesundheitsamt	141	29	-	19	10	78	4	59	15	32	4	19	9	2	-	1	1
42 - Stadtentwicklungsamt	73	3	-	2	1	53	1	44	8	17	3	12	2	-	-	-	-
43 - Umwelt- und Naturschutzamt	22	3	-	3	-	19	-	16	3	-	-	-	-	-	-	-	-
45 - Allg. Finanzangelegenheiten	-	-	-	-	-	-	-	-	-	-	-	-	-	-	-	-	-
Männlich	592	39	-	24	15	289	9	217	63	214	22	156	36	48	-	43	5
31 - BV-Versammlung	1	-	-	-	-	1	-	-	1	-	-	-	-	-	-	-	-
33 - BA-Politisch-Administrativer Bereich	99	12	-	5	7	59	2	41	16	18	4	10	4	10	-	8	2
34 - Ordnungsamt	43	1	-	1	-	11	3	7	1	31	4	26	1	-	-	-	-
35 - Amt für Bürgerdienste	27	1	-	1	-	9	-	9	-	17	5	12	-	-	-	-	-
36 - Amt für Weiterbildung und Kultur	26	6	-	4	2	13	-	10	3	7	-	6	1	-	-	-	-
37 - Schul- und Sportamt	106	-	-	-	-	11	-	8	3	66	1	50	15	27	-	25	2
38 - Tiefbau- u. Landschaftsplanungsamt	78	3	-	3	-	18	-	16	2	46	5	32	9	11	-	10	1
39 - Amt für Soziales	72	-	-	-	-	61	1	50	10	11	-	7	4	-	-	-	-
40 - Jugendamt	63	3	-	1	2	53	1	35	17	7	-	7	-	-	-	-	-
41 - Gesundheitsamt	23	9	-	6	3	13	1	6	6	1	1	-	-	-	-	-	-
42 - Stadtentwicklungsamt	43	3	-	2	1	30	1	26	3	10	2	6	2	-	-	-	-
43 - Umwelt- und Naturschutzamt	11	1	-	1	-	10	-	9	1	-	-	-	-	-	-	-	-
45 - Allg. Finanzangelegenheiten	-	-	-	-	-	-	-	-	-	-	-	-	-	-	-	-	-
Weiblich	1 122	44	-	31	13	640	22	520	98	403	48	301	54	30	-	22	8
31 - BV-Versammlung	1	-	-	-	-	-	-	-	-	1	-	1	-	-	-	-	-
33 - BA-Politisch-Administrativer Bereich	164	8	-	7	1	78	-	70	8	70	9	49	12	8	-	6	2
34 - Ordnungsamt	50	3	-	3	-	11	1	9	1	36	4	30	2	-	-	-	-
35 - Amt für Bürgerdienste	102	-	-	-	-	27	-	26	1	74	9	51	14	1	-	1	-
36 - Amt für Weiterbildung und Kultur	74	5	-	3	2	36	3	21	12	33	4	26	3	-	-	-	-
37 - Schul- und Sportamt	39	-	-	-	-	9	1	6	2	15	5	7	3	10	-	7	3
38 - Tiefbau- u. Landschaftsplanungsamt	50	-	-	-	-	20	-	18	2	22	1	19	2	8	-	6	2
39 - Amt für Soziales	231	1	-	-	1	177	1	146	30	53	5	44	4	-	-	-	-
40 - Jugendamt	252	5	-	3	2	185	13	146	26	61	7	49	5	1	-	1	-
41 - Gesundheitsamt	118	20	-	13	7	65	3	53	9	31	3	19	9	2	-	1	1
42 - Stadtentwicklungsamt	30	-	-	-	-	23	-	18	5	7	1	6	-	-	-	-	-
43 - Umwelt- und Naturschutzamt	11	2	-	2	-	9	-	7	2	-	-	-	-	-	-	-	-
45 - Allg. Finanzangelegenheiten	-	-	-	-	-	-	-	-	-	-	-	-	-	-	-	-	-

Fußnote siehe am Ende der Tabelle



Noch: 4.8.2 Beschäftigte/Vollzeitäquivalente der Bezirksverwaltungen im unmittelbaren Landesdienst Berlin im Januar 2014 nach Einzelplänen, Laufbahn- und Altersgruppen  
Neukölln

Einzelplan	Insgesamt <sup>1)</sup>	Darunter Laufbahngruppen nach Altersgruppen von ... bis unter ... Jahren															
		höherer Dienst				gehobener Dienst				mittlerer Dienst				einfacher Dienst			
		insgesamt	unter 30	30 - 60	60 und älter	insgesamt	unter 30	30 - 60	60 und älter	insgesamt	unter 30	30 - 60	60 und älter	insgesamt	unter 30	30 - 60	60 und älter
<b>Neukölln</b>																	
<b>Vollzeitäquivalente</b>																	
Insgesamt	1 583,8	73,2	-	50,0	23,2	857,6	30,3	689,1	138,3	576,2	69,6	432,6	74,0	73,7	-	63,5	10,2
31 - BV-Versammlung	1,5	-	-	-	-	0,5	-	-	0,5	1,0	-	1,0	-	-	-	-	-
33 - BA-Politisch-Administrativer Bereich	248,2	18,9	-	12,0	6,9	129,6	2,0	106,5	21,1	82,1	13,0	54,2	14,9	17,6	-	13,6	4,0
34 - Ordnungsamt	90,8	4,0	-	4,0	-	22,0	4,0	16,0	2,0	64,8	8,0	53,8	3,0	-	-	-	-
35 - Amt für Bürgerdienste	119,6	1,0	-	1,0	-	35,2	-	34,2	1,0	82,4	13,6	58,8	10,0	1,0	-	1,0	-
36 - Amt für Weiterbildung und Kultur	89,7	10,0	-	6,5	3,5	41,8	2,5	26,4	12,9	37,9	4,0	30,1	3,7	-	-	-	-
37 - Schul- und Sportamt	136,2	-	-	-	-	18,2	1,0	13,8	3,4	80,0	6,0	56,5	17,5	34,9	-	31,1	3,8
38 - Tiefbau- u. Landschaftsplanungsamt	121,2	3,0	-	3,0	-	35,8	-	31,8	4,0	64,4	6,0	50,1	8,3	17,9	-	16,0	1,9
39 - Amt für Soziales	278,2	1,0	-	-	1,0	218,4	2,0	183,5	32,9	58,8	5,0	48,5	5,3	-	-	-	-
40 - Jugendamt	290,1	6,9	-	3,5	3,4	220,5	13,8	167,4	39,3	62,0	7,0	51,2	3,8	0,8	-	0,8	-
41 - Gesundheitsamt	118,3	22,7	-	15,3	7,4	66,7	4,0	51,5	11,2	27,4	4,0	17,5	5,9	1,5	-	1,0	0,5
42 - Stadtentwicklungsamt	69,2	3,0	-	2,0	1,0	50,9	1,0	42,9	7,0	15,3	3,0	10,8	1,5	-	-	-	-
43 - Umwelt- und Naturschutzamt	20,8	2,7	-	2,7	-	18,1	-	15,1	3,0	-	-	-	-	-	-	-	-
45 - Allg. Finanzangelegenheiten	-	-	-	-	-	-	-	-	-	-	-	-	-	-	-	-	-
<b>Männlich</b>	<b>572,9</b>	<b>36,4</b>	<b>-</b>	<b>22,5</b>	<b>13,9</b>	<b>280,9</b>	<b>9,0</b>	<b>214,4</b>	<b>57,5</b>	<b>206,9</b>	<b>22,0</b>	<b>154,2</b>	<b>30,6</b>	<b>48,0</b>	<b>-</b>	<b>43,0</b>	<b>5,0</b>
31 - BV-Versammlung	0,5	-	-	-	-	0,5	-	-	0,5	-	-	-	-	-	-	-	-
33 - BA-Politisch-Administrativer Bereich	96,2	11,4	-	5,0	6,4	57,2	2,0	40,9	14,4	17,5	4,0	9,5	4,0	10,0	-	8,0	2,0
34 - Ordnungsamt	43,0	1,0	-	1,0	-	11,0	3,0	7,0	1,0	31,0	4,0	26,0	1,0	-	-	-	-
35 - Amt für Bürgerdienste	26,3	1,0	-	1,0	-	9,0	-	9,0	-	16,3	5,0	11,3	-	-	-	-	-
36 - Amt für Weiterbildung und Kultur	23,2	5,5	-	3,5	2,0	10,7	-	8,2	2,5	7,0	-	6,0	1,0	-	-	-	-
37 - Schul- und Sportamt	103,7	-	-	-	-	10,5	-	8,0	2,5	65,5	1,0	50,0	14,5	27,0	-	25,0	2,0
38 - Tiefbau- u. Landschaftsplanungsamt	75,1	3,0	-	3,0	-	18,0	-	16,0	2,0	43,1	5,0	31,8	6,3	11,0	-	10,0	1,0
39 - Amt für Soziales	69,6	-	-	-	-	60,2	1,0	49,7	9,5	9,4	-	7,0	2,4	-	-	-	-
40 - Jugendamt	62,2	2,5	-	1,0	1,5	53,0	1,0	35,0	17,0	6,7	-	6,7	-	-	-	-	-
41 - Gesundheitsamt	20,1	8,0	-	5,0	3,0	11,1	1,0	5,8	4,2	1,0	1,0	-	-	-	-	-	-
42 - Stadtentwicklungsamt	42,5	3,0	-	2,0	1,0	30,0	1,0	26,0	3,0	9,5	2,0	6,0	1,5	-	-	-	-
43 - Umwelt- und Naturschutzamt	10,9	1,0	-	1,0	-	9,9	-	8,9	1,0	-	-	-	-	-	-	-	-
45 - Allg. Finanzangelegenheiten	-	-	-	-	-	-	-	-	-	-	-	-	-	-	-	-	-
<b>Weiblich</b>	<b>1 010,8</b>	<b>36,7</b>	<b>-</b>	<b>27,5</b>	<b>9,3</b>	<b>576,7</b>	<b>21,3</b>	<b>474,7</b>	<b>80,7</b>	<b>369,3</b>	<b>47,6</b>	<b>278,3</b>	<b>43,3</b>	<b>25,7</b>	<b>-</b>	<b>20,5</b>	<b>5,2</b>
31 - BV-Versammlung	1,0	-	-	-	-	-	-	-	-	1,0	-	1,0	-	-	-	-	-
33 - BA-Politisch-Administrativer Bereich	152,0	7,4	-	7,0	0,4	72,3	-	65,6	6,7	64,6	9,0	44,7	10,9	7,6	-	5,6	2,0
34 - Ordnungsamt	47,8	3,0	-	3,0	-	11,0	1,0	9,0	1,0	33,8	4,0	27,8	2,0	-	-	-	-
35 - Amt für Bürgerdienste	93,4	-	-	-	-	26,2	-	25,2	1,0	66,2	8,6	47,5	10,0	1,0	-	1,0	-
36 - Amt für Weiterbildung und Kultur	66,5	4,5	-	3,0	1,5	31,1	2,5	18,2	10,4	30,9	4,0	24,1	2,7	-	-	-	-
37 - Schul- und Sportamt	32,5	-	-	-	-	7,7	1,0	5,8	0,9	14,5	5,0	6,5	3,0	7,9	-	6,1	1,8
38 - Tiefbau- u. Landschaftsplanungsamt	46,1	-	-	-	-	17,8	-	15,8	2,0	21,3	1,0	18,3	2,0	6,9	-	6,0	0,9
39 - Amt für Soziales	208,7	1,0	-	-	1,0	158,2	1,0	133,8	23,4	49,4	5,0	41,5	3,0	-	-	-	-
40 - Jugendamt	228,0	4,4	-	2,5	1,9	167,5	12,8	132,4	22,3	55,3	7,0	44,5	3,8	0,8	-	0,8	-
41 - Gesundheitsamt	98,2	14,7	-	10,3	4,4	55,6	3,0	45,6	7,0	26,4	3,0	17,5	5,9	1,5	-	1,0	0,5
42 - Stadtentwicklungsamt	26,8	-	-	-	-	20,9	-	17,0	4,0	5,8	1,0	4,8	-	-	-	-	-
43 - Umwelt- und Naturschutzamt	9,9	1,7	-	1,7	-	8,3	-	6,3	2,0	-	-	-	-	-	-	-	-
45 - Allg. Finanzangelegenheiten	-	-	-	-	-	-	-	-	-	-	-	-	-	-	-	-	-

1) Hierin enthalten: 7 Beschäftigte / 3,1 Vollzeitäquivalente, deren Einstufung keiner Laufbahngruppe zugeordnet werden konnte.

4.9.1 Beschäftigte/Vollzeitäquivalente der Bezirksverwaltungen im unmittelbaren Landesdienst Berlin im Januar 2014 nach Einzelplänen und Altersgruppen bzw. ausgewählten Altersjahren  
Treptow-Köpenick

Einzelplan	Ins- gesamt	Altersgruppe von ... bis unter ... Jahren										Durch- schnitts- alter
		unter 30	30 - 40	40 - 60	60 und älter	davon im Alter von ... Jahren						
						60	61	62	63	64	65 und älter	

**Treptow-Köpenick**

**Beschäftigte**

Insgesamt	1 740	47	92	1 241	360	85	74	60	45	50	46	52,0
31 - BV-Versammlung	3	-	-	3	-	-	-	-	-	-	-	46,3
33 - BA - Politisch-Administrativer Bereich	291	14	14	184	79	16	13	11	10	19	10	52,5
34 - Ordnungsamt	74	1	12	50	11	3	3	1	1	2	1	49,4
35 - Amt für Bürgerdienste	78	4	1	58	15	3	4	4	4	-	-	52,6
36 - Amt für Weiterbildung und Kultur	109	5	-	78	26	8	5	4	2	2	5	53,8
37 - Schul- und Sportamt	171	4	4	122	41	9	9	3	5	5	10	54,0
38 - Tiefbau- u. Landschaftsplanungsamt	314	4	7	241	62	12	12	9	11	9	9	52,4
39 - Amt für Soziales	252	9	29	183	31	8	7	11	2	2	1	48,7
40 - Jugendamt	211	4	17	152	38	12	6	6	7	3	4	51,0
41 - Gesundheitsamt	87	-	4	65	18	4	4	3	1	2	4	53,1
42 - Stadtentwicklungsamt	120	1	4	86	29	9	9	4	1	5	1	53,7
43 - Umwelt- und Naturschutzamt	30	1	-	19	10	1	2	4	1	1	1	54,8
45 - Allg. Finanzangelegenheiten	-	-	-	-	-	-	-	-	-	-	-	-
<b>Männlich</b>	<b>546</b>	<b>21</b>	<b>25</b>	<b>384</b>	<b>116</b>	<b>24</b>	<b>21</b>	<b>18</b>	<b>17</b>	<b>14</b>	<b>22</b>	<b>52,2</b>
31 - BV-Versammlung	1	-	-	1	-	-	-	-	-	-	-	50,0
33 - BA - Politisch-Administrativer Bereich	88	3	1	57	27	3	6	4	5	4	5	54,0
34 - Ordnungsamt	24	-	5	16	3	-	-	-	-	-	-	48,5
35 - Amt für Bürgerdienste	7	3	1	3	-	-	-	-	-	-	-	39,1
36 - Amt für Weiterbildung und Kultur	13	1	-	11	1	-	-	-	-	-	-	53,1
37 - Schul- und Sportamt	117	1	4	86	26	5	5	1	5	4	6	54,1
38 - Tiefbau- u. Landschaftsplanungsamt	155	4	4	118	29	5	7	5	4	1	7	52,3
39 - Amt für Soziales	37	5	4	22	6	-	-	3	-	-	-	47,1
40 - Jugendamt	39	2	5	25	7	3	-	1	1	1	1	48,3
41 - Gesundheitsamt	11	-	1	7	3	-	-	-	-	-	-	52,4
42 - Stadtentwicklungsamt	41	1	-	30	10	5	2	1	-	-	-	53,6
43 - Umwelt- und Naturschutzamt	13	1	-	8	4	-	1	1	1	-	-	55,5
45 - Allg. Finanzangelegenheiten	-	-	-	-	-	-	-	-	-	-	-	-
<b>Weiblich</b>	<b>1 194</b>	<b>26</b>	<b>67</b>	<b>857</b>	<b>244</b>	<b>61</b>	<b>53</b>	<b>42</b>	<b>28</b>	<b>36</b>	<b>24</b>	<b>51,9</b>
31 - BV-Versammlung	2	-	-	2	-	-	-	-	-	-	-	44,5
33 - BA - Politisch-Administrativer Bereich	203	11	13	127	52	13	7	7	5	15	5	51,9
34 - Ordnungsamt	50	1	7	34	8	-	3	1	-	2	1	49,8
35 - Amt für Bürgerdienste	71	1	-	55	15	3	4	4	4	-	-	53,9
36 - Amt für Weiterbildung und Kultur	96	4	-	67	25	8	5	-	-	2	5	53,9
37 - Schul- und Sportamt	54	3	-	36	15	4	4	2	-	1	4	54,0
38 - Tiefbau- u. Landschaftsplanungsamt	159	-	3	123	33	7	5	4	7	8	2	52,4
39 - Amt für Soziales	215	4	25	161	25	-	7	8	2	-	-	49,0
40 - Jugendamt	172	2	12	127	31	9	6	5	6	2	3	51,6
41 - Gesundheitsamt	76	-	3	58	15	4	4	-	1	-	-	53,2
42 - Stadtentwicklungsamt	79	-	4	56	19	4	7	3	1	3	1	53,7
43 - Umwelt- und Naturschutzamt	17	-	-	11	6	-	1	3	-	-	-	54,2
45 - Allg. Finanzangelegenheiten	-	-	-	-	-	-	-	-	-	-	-	-

Noch: 4.9.1 Beschäftigte/Vollzeitäquivalente der Bezirksverwaltungen im unmittelbaren Landesdienst Berlin im Januar 2014  
nach Einzelplänen und Altersgruppen bzw. ausgewählten Altersjahren  
Treptow-Köpenick

Einzelplan	Ins- gesamt	Altersgruppe von ... bis unter ... Jahren									
		unter 30	30 - 40	40 - 60	60 und älter	davon im Alter von ... Jahren					
						60	61	62	63	64	65 und älter

**Treptow-Köpenick**

**Vollzeitäquivalente**

Insgesamt	1 604,3	47,0	86,6	1 189,3	281,4	71,4	59,2	46,1	31,0	37,0	36,7
31 - BV-Versammlung	3,0	-	-	3,0	-	-	-	-	-	-	-
33 - BA - Politisch-Administrativer Bereich	265,7	14,0	12,0	180,7	58,9	14,8	10,7	8,1	5,6	12,4	7,3
34 - Ordnungsamt	71,7	1,0	11,8	49,5	9,5	2,5	2,5	1,0	0,5	2,0	1,0
35 - Amt für Bürgerdienste	70,5	4,0	1,0	56,6	8,9	1,4	2,9	1,8	2,8	-	-
36 - Amt für Weiterbildung und Kultur	95,6	5,0	-	69,7	20,9	6,4	3,9	2,9	1,5	1,4	4,8
37 - Schul- und Sportamt	164,5	4,0	4,0	120,0	36,6	7,8	8,5	3,0	4,5	5,0	7,8
38 - Tiefbau- u. Landschaftsplanungsamt	285,5	4,0	6,3	231,8	43,3	9,7	8,2	6,3	7,1	5,2	6,8
39 - Amt für Soziales	234,4	9,0	27,4	174,3	23,7	6,7	4,8	8,8	0,9	1,5	1,0
40 - Jugendamt	199,5	4,0	16,3	145,1	34,0	10,9	6,0	6,0	5,7	2,5	2,9
41 - Gesundheitsamt	79,3	-	4,0	59,1	16,2	4,0	3,2	3,0	1,0	2,0	3,0
42 - Stadtentwicklungsamt	107,2	1,0	3,7	81,2	21,4	6,2	6,8	2,9	0,5	4,0	1,0
43 - Umwelt- und Naturschutzamt	27,4	1,0	-	18,2	8,2	1,0	1,9	2,3	1,0	1,0	1,0
45 - Allg. Finanzangelegenheiten	-	-	-	-	-	-	-	-	-	-	-
<b>Männlich</b>	<b>517,8</b>	<b>21,0</b>	<b>24,5</b>	<b>376,3</b>	<b>96,0</b>	<b>21,5</b>	<b>17,1</b>	<b>14,7</b>	<b>12,7</b>	<b>11,9</b>	<b>18,1</b>
31 - BV-Versammlung	1,0	-	-	1,0	-	-	-	-	-	-	-
33 - BA - Politisch-Administrativer Bereich	81,8	3,0	1,0	56,8	21,0	3,0	4,9	2,9	2,8	3,5	3,9
34 - Ordnungsamt	23,5	-	5,0	16,0	2,5	.	-	-	.	-	-
35 - Amt für Bürgerdienste	7,0	3,0	1,0	3,0	-	-	-	-	-	-	-
36 - Amt für Weiterbildung und Kultur	12,8	1,0	-	10,8	1,0	-	-	.	.	-	-
37 - Schul- und Sportamt	114,5	1,0	4,0	85,8	23,8	4,5	5,0	1,0	4,5	4,0	4,8
38 - Tiefbau- u. Landschaftsplanungsamt	142,5	4,0	3,5	114,1	20,9	3,9	4,3	3,4	2,9	0,5	5,9
39 - Amt für Soziales	36,1	5,0	4,0	21,7	5,5	.	-	3,0	-	.	.
40 - Jugendamt	36,7	2,0	5,0	23,5	6,2	2,7	-	1,0	1,0	1,0	0,5
41 - Gesundheitsamt	10,5	-	1,0	6,5	3,0	-	-	.	-	.	.
42 - Stadtentwicklungsamt	38,5	1,0	-	29,1	8,4	4,4	2,0	0,5	.	.	-
43 - Umwelt- und Naturschutzamt	12,9	1,0	-	8,0	3,9	.	0,9	1,0	1,0	.	.
45 - Allg. Finanzangelegenheiten	-	-	-	-	-	-	-	-	-	-	-
<b>Weiblich</b>	<b>1 086,4</b>	<b>26,0</b>	<b>62,1</b>	<b>813,0</b>	<b>185,4</b>	<b>49,9</b>	<b>42,2</b>	<b>31,4</b>	<b>18,3</b>	<b>25,1</b>	<b>18,5</b>
31 - BV-Versammlung	2,0	-	-	2,0	-	-	-	-	-	-	-
33 - BA - Politisch-Administrativer Bereich	183,9	11,0	11,0	123,9	38,0	11,8	5,8	5,2	2,8	9,0	3,4
34 - Ordnungsamt	48,2	1,0	6,8	33,5	7,0	.	2,5	1,0	.	2,0	1,0
35 - Amt für Bürgerdienste	63,5	1,0	-	53,6	8,9	1,4	2,9	1,8	2,8	-	-
36 - Amt für Weiterbildung und Kultur	82,9	4,0	-	59,0	19,9	6,4	3,9	.	.	1,4	4,8
37 - Schul- und Sportamt	49,9	3,0	-	34,2	12,8	3,4	3,5	2,0	-	1,0	2,9
38 - Tiefbau- u. Landschaftsplanungsamt	143,0	-	2,8	117,7	22,5	5,8	3,9	2,9	4,2	4,8	0,9
39 - Amt für Soziales	198,3	4,0	23,4	152,6	18,2	.	4,8	5,8	0,9	.	.
40 - Jugendamt	162,8	2,0	11,3	121,6	27,9	8,2	6,0	5,0	4,7	1,5	2,5
41 - Gesundheitsamt	68,8	-	3,0	52,6	13,2	4,0	3,2	.	1,0	.	.
42 - Stadtentwicklungsamt	68,7	-	3,7	52,0	13,1	1,8	4,8	2,5	0,5	2,5	1,0
43 - Umwelt- und Naturschutzamt	14,6	-	-	10,2	4,3	.	1,0	1,3	-	.	.
45 - Allg. Finanzangelegenheiten	-	-	-	-	-	-	-	-	-	-	-

4.9.2 Beschäftigte/Vollzeitäquivalente der Bezirksverwaltungen im unmittelbaren Landesdienst Berlin im Januar 2014 nach Einzelplänen,  
Laufbahn- und Altersgruppen  
Treptow-Köpenick

Einzelplan	Insgesamt	Laufbahngruppen nach Altersgruppen von ... bis unter ... Jahren															
		höherer Dienst				gehobener Dienst				mittlerer Dienst				einfacher Dienst			
		insgesamt	unter 30	30 - 60	60 und älter	insgesamt	unter 30	30 - 60	60 und älter	insgesamt	unter 30	30 - 60	60 und älter	insgesamt	unter 30	30 - 60	60 und älter

**Treptow-Köpenick**

**Beschäftigte**

Insgesamt	1 740	96	-	61	35	841	8	660	173	593	31	453	109	210	8	159	43
31 - BV-Versammlung	3	-	-	-	-	1	-	1	-	2	-	2	-	-	-	-	-
33 - BA-Politisch-Administrativer Bereich	291	25	-	18	7	137	-	100	37	111	14	66	31	18	-	14	4
34 - Ordnungsamt	74	5	-	4	1	33	-	25	8	36	1	33	2	-	-	-	-
35 - Amt für Bürgerdienste	78	1	-	-	1	51	-	40	11	26	4	19	3	-	-	-	-
36 - Amt für Weiterbildung und Kultur	109	8	-	6	2	52	-	36	16	39	1	30	8	10	4	6	-
37 - Schul- und Sportamt	171	1	-	-	1	13	-	9	4	92	2	69	21	65	2	48	15
38 - Tiefbau- u. Landschaftsplanungsamt	314	5	-	5	-	58	-	43	15	147	4	120	23	104	-	80	24
39 - Amt für Soziales	252	4	-	2	2	203	5	176	22	40	3	30	7	5	1	4	-
40 - Jugendamt	211	8	-	3	5	154	3	123	28	46	1	40	5	3	-	3	-
41 - Gesundheitsamt	87	22	-	14	8	33	-	28	5	28	-	23	5	4	-	4	-
42 - Stadtentwicklungsamt	120	12	-	6	6	85	-	66	19	23	1	18	4	-	-	-	-
43 - Umwelt- und Naturschutzamt	30	5	-	3	2	21	-	13	8	3	-	3	-	1	1	-	-
45 - Allg. Finanzangelegenheiten	-	-	-	-	-	-	-	-	-	-	-	-	-	-	-	-	-
Männlich	546	32	-	20	12	184	4	137	43	224	13	167	44	106	4	85	17
31 - BV-Versammlung	1	-	-	-	-	1	-	1	-	-	-	-	-	-	-	-	-
33 - BA-Politisch-Administrativer Bereich	88	9	-	7	2	37	-	24	13	33	3	19	11	9	-	8	1
34 - Ordnungsamt	24	1	-	1	-	9	-	7	2	14	-	13	1	-	-	-	-
35 - Amt für Bürgerdienste	7	-	-	-	-	4	-	4	-	3	3	-	-	-	-	-	-
36 - Amt für Weiterbildung und Kultur	13	-	-	-	-	5	-	4	1	4	-	4	-	4	1	3	-
37 - Schul- und Sportamt	117	1	-	-	1	4	-	3	1	67	-	52	15	45	1	35	9
38 - Tiefbau- u. Landschaftsplanungsamt	155	2	-	2	-	22	-	16	6	87	4	67	16	44	-	37	7
39 - Amt für Soziales	37	3	-	1	2	31	3	24	4	1	1	-	-	2	1	1	-
40 - Jugendamt	39	1	-	1	-	33	1	25	7	4	1	3	-	1	-	1	-
41 - Gesundheitsamt	11	9	-	6	3	1	-	1	-	1	-	1	-	-	-	-	-
42 - Stadtentwicklungsamt	41	4	-	1	3	28	-	22	6	9	1	7	1	-	-	-	-
43 - Umwelt- und Naturschutzamt	13	2	-	1	1	9	-	6	3	1	-	1	-	1	1	-	-
45 - Allg. Finanzangelegenheiten	-	-	-	-	-	-	-	-	-	-	-	-	-	-	-	-	-
Weiblich	1 194	64	-	41	23	657	4	523	130	369	18	286	65	104	4	74	26
31 - BV-Versammlung	2	-	-	-	-	-	-	-	-	2	-	2	-	-	-	-	-
33 - BA-Politisch-Administrativer Bereich	203	16	-	11	5	100	-	76	24	78	11	47	20	9	-	6	3
34 - Ordnungsamt	50	4	-	3	1	24	-	18	6	22	1	20	1	-	-	-	-
35 - Amt für Bürgerdienste	71	1	-	-	1	47	-	36	11	23	1	19	3	-	-	-	-
36 - Amt für Weiterbildung und Kultur	96	8	-	6	2	47	-	32	15	35	1	26	8	6	3	3	-
37 - Schul- und Sportamt	54	-	-	-	-	9	-	6	3	25	2	17	6	20	1	13	6
38 - Tiefbau- u. Landschaftsplanungsamt	159	3	-	3	-	36	-	27	9	60	-	53	7	60	-	43	17
39 - Amt für Soziales	215	1	-	1	-	172	2	152	18	39	2	30	7	3	-	3	-
40 - Jugendamt	172	7	-	2	5	121	2	98	21	42	-	37	5	2	-	2	-
41 - Gesundheitsamt	76	13	-	8	5	32	-	27	5	27	-	22	5	4	-	4	-
42 - Stadtentwicklungsamt	79	8	-	5	3	57	-	44	13	14	-	11	3	-	-	-	-
43 - Umwelt- und Naturschutzamt	17	3	-	2	1	12	-	7	5	2	-	2	-	-	-	-	-
45 - Allg. Finanzangelegenheiten	-	-	-	-	-	-	-	-	-	-	-	-	-	-	-	-	-

Noch: 4.9.2 Beschäftigte/Vollzeitäquivalente der Bezirksverwaltungen im unmittelbaren Landesdienst Berlin im Januar 2014 nach  
Einzelplänen, Laufbahn- und Altersgruppen  
Treptow-Köpenick

Einzelplan	Insgesamt	Laufbahngruppen nach Altersgruppen von ... bis unter ... Jahren															
		höherer Dienst				gehobener Dienst				mittlerer Dienst				einfacher Dienst			
		insgesamt	unter 30	30 - 60	60 und älter	insgesamt	unter 30	30 - 60	60 und älter	insgesamt	unter 30	30 - 60	60 und älter	insgesamt	unter 30	30 - 60	60 und älter

**Treptow-Köpenick**

**Vollzeitäquivalente**

Insgesamt	1 604,3	85,6	-	57,6	28,0	778,6	8,0	632,4	138,2	550,1	31,0	436,1	83,0	190,0	8,0	149,7	32,3
31 - BV-Versammlung	3,0	-	-	-	-	1,0	-	1,0	-	2,0	-	2,0	-	-	-	-	-
33 - BA-Politisch-Administrativer Bereich	265,7	20,9	-	16,7	4,2	128,7	-	97,8	30,9	99,4	14,0	64,3	21,2	16,7	-	13,9	2,8
34 - Ordnungsamt	71,7	5,0	-	4,0	1,0	31,7	-	24,8	7,0	35,0	1,0	32,5	1,5	-	-	-	-
35 - Amt für Bürgerdienste	70,5	1,0	-	-	1,0	45,8	-	39,9	6,0	23,7	4,0	17,8	1,9	-	-	-	-
36 - Amt für Weiterbildung und Kultur	95,6	6,5	-	5,6	0,9	45,4	-	31,8	13,6	34,8	1,0	27,4	6,4	9,0	4,0	5,0	-
37 - Schul- und Sportamt	164,5	1,0	-	-	1,0	12,7	-	8,8	3,9	88,9	2,0	68,6	18,3	61,9	2,0	46,6	13,3
38 - Tiefbau- u. Landschaftsplanungsamt	285,5	5,0	-	5,0	-	51,0	-	40,4	10,6	138,0	4,0	117,5	16,5	91,5	-	75,3	16,2
39 - Amt für Soziales	234,4	4,0	-	2,0	2,0	188,8	5,0	167,5	16,3	36,6	3,0	28,2	5,4	5,0	1,0	4,0	-
40 - Jugendamt	199,5	7,4	-	2,9	4,5	147,9	3,0	119,8	25,0	42,5	1,0	37,0	4,5	1,8	-	1,8	-
41 - Gesundheitsamt	79,3	20,2	-	13,2	7,0	30,5	-	25,8	4,7	25,5	-	21,0	4,5	3,1	-	3,1	-
42 - Stadtentwicklungsamt	107,2	10,5	-	5,5	4,9	75,8	-	62,3	13,5	21,0	1,0	17,0	3,0	-	-	-	-
43 - Umwelt- und Naturschutzamt	27,4	4,2	-	2,8	1,4	19,3	-	12,5	6,8	2,9	-	2,9	-	1,0	1,0	-	-
45 - Allg. Finanzangelegenheiten	-	-	-	-	-	-	-	-	-	-	-	-	-	-	-	-	-
<b>Männlich</b>	<b>517,8</b>	<b>30,4</b>	<b>-</b>	<b>19,5</b>	<b>10,9</b>	<b>175,7</b>	<b>4,0</b>	<b>134,0</b>	<b>37,7</b>	<b>212,4</b>	<b>13,0</b>	<b>165,2</b>	<b>34,3</b>	<b>99,3</b>	<b>4,0</b>	<b>82,2</b>	<b>13,1</b>
31 - BV-Versammlung	1,0	-	-	-	-	1,0	-	1,0	-	-	-	-	-	-	-	-	-
33 - BA-Politisch-Administrativer Bereich	81,8	8,4	-	7,0	1,4	35,8	-	23,9	11,9	29,2	3,0	19,0	7,2	8,4	-	7,9	0,5
34 - Ordnungsamt	23,5	1,0	-	1,0	-	8,5	-	7,0	1,5	14,0	-	13,0	1,0	-	-	-	-
35 - Amt für Bürgerdienste	7,0	-	-	-	-	4,0	-	4,0	-	3,0	3,0	-	-	-	-	-	-
36 - Amt für Weiterbildung und Kultur	12,8	-	-	-	-	4,8	-	3,8	1,0	4,0	-	4,0	-	4,0	1,0	3,0	-
37 - Schul- und Sportamt	114,5	1,0	-	-	1,0	4,0	-	3,0	1,0	65,9	-	52,0	13,9	43,6	1,0	34,8	7,8
38 - Tiefbau- u. Landschaftsplanungsamt	142,5	2,0	-	2,0	-	19,9	-	15,0	4,9	80,9	4,0	65,8	11,1	39,7	-	34,9	4,8
39 - Amt für Soziales	36,1	3,0	-	1,0	2,0	30,1	3,0	23,7	3,5	1,0	1,0	-	-	2,0	1,0	1,0	-
40 - Jugendamt	36,7	1,0	-	1,0	-	31,6	1,0	24,4	6,2	3,5	1,0	2,5	-	0,6	-	0,6	-
41 - Gesundheitsamt	10,5	8,5	-	5,5	3,0	1,0	-	1,0	-	1,0	-	1,0	-	-	-	-	-
42 - Stadtentwicklungsamt	38,5	3,5	-	1,0	2,5	26,1	-	21,2	4,9	8,9	1,0	6,9	1,0	-	-	-	-
43 - Umwelt- und Naturschutzamt	12,9	2,0	-	1,0	1,0	8,9	-	6,0	2,9	1,0	-	1,0	-	1,0	1,0	-	-
45 - Allg. Finanzangelegenheiten	-	-	-	-	-	-	-	-	-	-	-	-	-	-	-	-	-
<b>Weiblich</b>	<b>1 086,4</b>	<b>55,2</b>	<b>-</b>	<b>38,1</b>	<b>17,0</b>	<b>602,9</b>	<b>4,0</b>	<b>498,4</b>	<b>100,5</b>	<b>337,6</b>	<b>18,0</b>	<b>271,0</b>	<b>48,7</b>	<b>90,7</b>	<b>4,0</b>	<b>67,5</b>	<b>19,2</b>
31 - BV-Versammlung	2,0	-	-	-	-	-	-	-	-	2,0	-	2,0	-	-	-	-	-
33 - BA-Politisch-Administrativer Bereich	183,9	12,4	-	9,7	2,7	92,9	-	73,9	19,0	70,2	11,0	45,3	13,9	8,4	-	6,0	2,4
34 - Ordnungsamt	48,2	4,0	-	3,0	1,0	23,2	-	17,8	5,5	21,0	1,0	19,5	0,5	-	-	-	-
35 - Amt für Bürgerdienste	63,5	1,0	-	-	1,0	41,8	-	35,9	6,0	20,7	1,0	17,8	1,9	-	-	-	-
36 - Amt für Weiterbildung und Kultur	82,9	6,5	-	5,6	0,9	40,6	-	28,0	12,6	30,8	1,0	23,4	6,4	5,0	3,0	2,0	-
37 - Schul- und Sportamt	49,9	-	-	-	-	8,7	-	5,8	2,9	22,9	2,0	16,6	4,4	18,3	1,0	11,9	5,5
38 - Tiefbau- u. Landschaftsplanungsamt	143,0	3,0	-	3,0	-	31,1	-	25,4	5,7	57,1	-	51,7	5,4	51,8	-	40,4	11,4
39 - Amt für Soziales	198,3	1,0	-	1,0	-	158,7	2,0	143,9	12,9	35,6	2,0	28,2	5,4	3,0	-	3,0	-
40 - Jugendamt	162,8	6,4	-	1,9	4,5	116,3	2,0	95,4	18,9	39,0	-	34,5	4,5	1,1	-	1,1	-
41 - Gesundheitsamt	68,8	11,7	-	7,7	4,0	29,5	-	24,8	4,7	24,5	-	20,0	4,5	3,1	-	3,1	-
42 - Stadtentwicklungsamt	68,7	7,0	-	4,5	2,4	49,7	-	41,1	8,6	12,1	-	10,1	2,0	-	-	-	-
43 - Umwelt- und Naturschutzamt	14,6	2,2	-	1,8	0,4	10,4	-	6,5	3,9	1,9	-	1,9	-	-	-	-	-
45 - Allg. Finanzangelegenheiten	-	-	-	-	-	-	-	-	-	-	-	-	-	-	-	-	-

4.10.1 Beschäftigte/Vollzeitäquivalente der Bezirksverwaltungen im unmittelbaren Landesdienst Berlin im Januar 2014 nach Einzelplänen und Altersgruppen bzw. ausgewählten Altersjahren  
Marzahn-Hellersdorf

Einzelplan	Ins- gesamt	Altersgruppe von ... bis unter ... Jahren										Durch- schnitts- alter
		unter 30	30 - 40	40 - 60	60 und älter	davon im Alter von ... Jahren						
						60	61	62	63	64	65 und älter	

**Marzahn-Hellersdorf**

**Beschäftigte**

Insgesamt	1 704	42	56	1 195	411	92	78	85	66	51	39	53,6
31 - BV-Versammlung	5	2	-	2	1	-	-	-	.	-	.	46,6
33 - BA - Politisch-Administrativer Bereich	221	4	9	148	60	8	13	11	8	11	9	54,1
34 - Ordnungsamt	90	1	5	62	22	6	2	4	3	4	3	52,6
35 - Amt für Bürgerdienste	74	4	-	50	20	4	6	4	4	2	-	54,3
36 - Amt für Weiterbildung und Kultur	82	8	-	54	20	5	3	4	5	1	2	52,7
37 - Schul- und Sportamt	99	2	-	57	40	12	7	5	10	5	1	56,2
38 - Tiefbau- u. Landschaftsplanungsamt	243	3	5	184	51	16	8	11	8	4	4	53,0
39 - Amt für Soziales	302	5	21	213	63	16	11	17	5	8	6	52,5
40 - Jugendamt	290	3	5	223	59	12	16	14	10	4	3	54,4
41 - Gesundheitsamt	123	3	4	84	32	4	3	8	5	6	6	53,9
42 - Stadtentwicklungsamt	122	4	5	85	28	5	6	4	5	6	2	53,5
43 - Umwelt- und Naturschutzamt	24	-	1	15	8	2	2	1	.	-	.	57,0
45 - Allg. Finanzangelegenheiten	29	3	1	18	7	2	1	2	.	-	.	51,5
<b>Männlich</b>	<b>407</b>	<b>12</b>	<b>20</b>	<b>254</b>	<b>121</b>	<b>27</b>	<b>22</b>	<b>22</b>	<b>21</b>	<b>17</b>	<b>12</b>	<b>53,2</b>
31 - BV-Versammlung	-	-	-	-	-	-	-	-	-	-	-	-
33 - BA - Politisch-Administrativer Bereich	69	2	5	41	21	3	6	3	3	3	3	52,3
34 - Ordnungsamt	33	1	3	21	8	3	.	4	-	.	-	50,5
35 - Amt für Bürgerdienste	6	-	-	5	1	-	.	-	-	.	-	53,5
36 - Amt für Weiterbildung und Kultur	6	2	-	1	3	-	1	1	1	-	-	48,2
37 - Schul- und Sportamt	66	-	-	38	28	9	5	2	7	4	1	56,8
38 - Tiefbau- u. Landschaftsplanungsamt	105	2	3	70	30	7	2	9	6	3	3	53,6
39 - Amt für Soziales	26	1	3	17	5	.	.	-	1	1	1	50,8
40 - Jugendamt	35	1	-	26	8	-	4	1	2	1	-	53,9
41 - Gesundheitsamt	10	-	1	8	1	.	.	-	-	-	-	50,3
42 - Stadtentwicklungsamt	37	2	5	22	8	.	.	-	1	4	1	51,2
43 - Umwelt- und Naturschutzamt	10	-	-	4	6	2	.	.	-	-	.	59,6
45 - Allg. Finanzangelegenheiten	4	1	-	1	2	-	-	.	-	-	.	49,0
<b>Weiblich</b>	<b>1 297</b>	<b>30</b>	<b>36</b>	<b>941</b>	<b>290</b>	<b>65</b>	<b>56</b>	<b>63</b>	<b>45</b>	<b>34</b>	<b>27</b>	<b>53,7</b>
31 - BV-Versammlung	5	2	-	2	1	-	-	-	.	-	.	46,6
33 - BA - Politisch-Administrativer Bereich	152	2	4	107	39	5	7	8	5	8	6	55,0
34 - Ordnungsamt	57	-	2	41	14	3	.	-	3	.	3	53,8
35 - Amt für Bürgerdienste	68	4	-	45	19	4	.	4	4	.	-	54,3
36 - Amt für Weiterbildung und Kultur	76	6	-	53	17	5	2	3	4	1	2	53,0
37 - Schul- und Sportamt	33	2	-	19	12	3	2	3	3	1	-	55,0
38 - Tiefbau- u. Landschaftsplanungsamt	138	1	2	114	21	9	6	2	2	1	1	52,5
39 - Amt für Soziales	276	4	18	196	58	.	.	17	4	7	5	52,6
40 - Jugendamt	255	2	5	197	51	12	12	13	8	3	3	54,5
41 - Gesundheitsamt	113	3	3	76	31	.	.	8	5	6	6	54,2
42 - Stadtentwicklungsamt	85	2	-	63	20	.	.	4	4	2	1	54,4
43 - Umwelt- und Naturschutzamt	14	-	1	11	2	-	.	.	-	-	.	55,1
45 - Allg. Finanzangelegenheiten	25	2	1	17	5	2	1	.	.	-	.	51,9

Noch: 4.10.1 Beschäftigte/Vollzeitäquivalente der Bezirksverwaltungen im unmittelbaren Landesdienst Berlin im Januar 2014  
nach Einzelplänen und Altersgruppen bzw. ausgewählten Altersjahren  
Marzahn-Hellersdorf

Einzelplan	Ins- gesamt	Altersgruppe von ... bis unter ... Jahren									
		unter 30	30 - 40	40 - 60	60 und älter	davon im Alter von ... Jahren					
						60	61	62	63	64	65 und älter

**Marzahn-Hellersdorf**

**Vollzeitäquivalente**

<b>Insgesamt</b>	1 594,9	41,0	54,7	1 158,9	340,3	78,8	66,2	74,0	56,9	36,1	28,3
31 - BV-Versammlung	4,5	2,0	-	2,0	0,5	-	-	-	.	-	.
33 - BA - Politisch-Administrativer Bereich	204,2	3,8	8,8	145,9	45,9	6,4	10,3	9,4	6,4	7,1	6,3
34 - Ordnungsamt	84,9	1,0	5,0	60,4	18,6	4,9	1,8	4,0	1,4	4,0	2,5
35 - Amt für Bürgerdienste	69,5	4,0	-	49,3	16,3	2,9	4,9	3,5	3,5	1,5	-
36 - Amt für Weiterbildung und Kultur	73,2	8,0	-	50,9	14,4	4,9	1,7	3,5	2,9	0,5	0,9
37 - Schul- und Sportamt	94,9	1,5	-	57,0	36,5	11,5	7,0	4,5	8,5	4,5	0,5
38 - Tiefbau- u. Landschaftsplanungsamt	234,7	3,0	4,6	181,6	45,7	14,4	7,5	9,9	8,0	2,4	3,5
39 - Amt für Soziales	276,4	4,8	20,6	205,1	46,1	12,2	7,2	13,5	5,0	4,8	3,4
40 - Jugendamt	275,1	3,0	4,9	213,9	53,5	11,5	14,8	12,5	9,5	2,7	2,5
41 - Gesundheitsamt	113,6	3,0	3,9	79,6	27,2	3,5	3,0	6,9	4,5	4,9	4,4
42 - Stadtentwicklungsamt	113,4	4,0	5,0	81,0	23,3	3,4	5,1	4,0	5,0	3,8	2,0
43 - Umwelt- und Naturschutzamt	22,1	-	1,0	14,2	6,8	2,0	2,0	0,4	.	-	.
45 - Allg. Finanzangelegenheiten	28,5	3,0	1,0	18,0	6,5	1,5	1,0	2,0	.	-	.
<b>Männlich</b>	389,2	11,8	20,0	251,1	106,4	25,4	19,6	20,0	18,9	12,7	9,8
31 - BV-Versammlung	-	-	-	-	-	-	-	-	-	-	-
33 - BA - Politisch-Administrativer Bereich	64,4	1,8	5,0	41,0	16,8	2,5	4,4	3,0	2,5	1,9	2,5
34 - Ordnungsamt	32,4	1,0	3,0	20,4	8,0	3,0	.	4,0	-	.	-
35 - Amt für Bürgerdienste	6,0	-	-	5,0	1,0	-	.	-	-	.	-
36 - Amt für Weiterbildung und Kultur	5,0	2,0	-	0,8	2,3	-	0,8	1,0	0,5	-	-
37 - Schul- und Sportamt	65,0	-	-	38,0	27,0	9,0	5,0	2,0	6,5	4,0	0,5
38 - Tiefbau- u. Landschaftsplanungsamt	100,8	2,0	3,0	69,1	26,8	6,5	2,0	7,9	6,0	1,9	2,5
39 - Amt für Soziales	24,6	1,0	3,0	16,6	4,0	.	.	-	1,0	0,5	1,0
40 - Jugendamt	33,5	1,0	-	26,0	6,6	-	4,0	0,6	1,5	0,5	-
41 - Gesundheitsamt	9,8	-	1,0	7,8	1,0	.	.	-	-	-	-
42 - Stadtentwicklungsamt	34,8	2,0	5,0	21,4	6,4	.	.	-	1,0	2,9	1,0
43 - Umwelt- und Naturschutzamt	8,9	-	-	4,0	4,8	2,0	.	.	-	-	.
45 - Allg. Finanzangelegenheiten	4,0	1,0	-	1,0	2,0	-	-	.	-	-	.
<b>Weiblich</b>	1 205,8	29,3	34,7	907,7	234,0	53,5	46,6	54,0	38,1	23,4	18,4
31 - BV-Versammlung	4,5	2,0	-	2,0	0,5	-	-	-	.	-	.
33 - BA - Politisch-Administrativer Bereich	139,8	2,0	3,8	104,9	29,1	3,9	5,9	6,4	3,9	5,2	3,8
34 - Ordnungsamt	52,5	-	2,0	40,0	10,6	1,9	.	-	1,4	.	2,5
35 - Amt für Bürgerdienste	63,5	4,0	-	44,3	15,3	2,9	.	3,5	3,5	.	-
36 - Amt für Weiterbildung und Kultur	68,2	6,0	-	50,1	12,2	4,9	0,9	2,5	2,5	0,5	0,9
37 - Schul- und Sportamt	29,9	1,5	-	19,0	9,5	2,5	2,0	2,5	2,0	0,5	-
38 - Tiefbau- u. Landschaftsplanungsamt	133,9	1,0	1,6	112,5	18,9	7,9	5,5	2,0	2,0	0,5	1,0
39 - Amt für Soziales	251,9	3,8	17,6	188,5	42,1	.	.	13,5	4,0	4,3	2,4
40 - Jugendamt	241,6	2,0	4,9	187,9	47,0	11,5	10,8	11,9	8,0	2,3	2,5
41 - Gesundheitsamt	103,8	3,0	2,9	71,8	26,2	.	.	6,9	4,5	4,9	4,4
42 - Stadtentwicklungsamt	78,6	2,0	-	59,6	16,9	.	.	4,0	4,0	0,9	1,0
43 - Umwelt- und Naturschutzamt	13,2	-	1,0	10,2	2,0	-	.	.	.	-	.
45 - Allg. Finanzangelegenheiten	24,5	2,0	1,0	17,0	4,5	1,5	1,0	.	.	-	.

4.10.2 Beschäftigte/Vollzeitäquivalente der Bezirksverwaltungen im unmittelbaren Landesdienst Berlin im Januar 2014 nach Einzelplänen, Laufbahn- und Altersgruppen  
Marzahn-Hellersdorf

Einzelplan	Insgesamt	Laufbahngruppen nach Altersgruppen von ... bis unter ... Jahren															
		höherer Dienst				gehobener Dienst				mittlerer Dienst				einfacher Dienst			
		insgesamt	unter 30	30 - 60	60 und älter	insgesamt	unter 30	30 - 60	60 und älter	insgesamt	unter 30	30 - 60	60 und älter	insgesamt	unter 30	30 - 60	60 und älter

**Marzahn-Hellersdorf**

**Beschäftigte**

Insgesamt	1 704	85	-	55	30	872	5	666	201	624	25	438	161	123	12	92	19
31 - BV-Versammlung	5	-	-	-	-	1	-	1	-	3	1	1	1	1	1	-	-
33 - BA-Politisch-Administrativer Bereich	221	19	-	17	2	107	1	80	26	84	1	53	30	11	2	7	2
34 - Ordnungsamt	90	4	-	2	2	33	-	28	5	53	1	37	15	-	-	-	-
35 - Amt für Bürgerdienste	74	1	-	-	1	22	-	19	3	51	4	31	16	-	-	-	-
36 - Amt für Weiterbildung und Kultur	82	5	-	2	3	41	-	33	8	31	3	19	9	5	5	-	-
37 - Schul- und Sportamt	99	2	-	1	1	11	-	5	6	59	2	32	25	27	-	19	8
38 - Tiefbau- u. Landschaftsplanungsamt	243	4	-	2	2	47	-	34	13	118	2	89	27	74	1	64	9
39 - Amt für Soziales	302	1	-	-	1	227	2	177	48	72	2	56	14	2	1	1	-
40 - Jugendamt	290	9	-	6	3	221	2	171	48	60	1	51	8	-	-	-	-
41 - Gesundheitsamt	123	24	-	15	9	59	-	42	17	39	2	31	6	1	1	-	-
42 - Stadtentwicklungsamt	122	8	-	6	2	80	-	61	19	34	4	23	7	-	-	-	-
43 - Umwelt- und Naturschutzamt	24	8	-	4	4	12	-	9	3	4	-	3	1	-	-	-	-
45 - Allg. Finanzangelegenheiten	29	-	-	-	-	11	-	6	5	16	2	12	2	2	1	1	-
Männlich	407	33	-	20	13	148	2	107	39	181	8	114	59	45	2	33	10
31 - BV-Versammlung	-	-	-	-	-	-	-	-	-	-	-	-	-	-	-	-	-
33 - BA-Politisch-Administrativer Bereich	69	8	-	8	-	33	1	20	12	26	-	18	8	2	1	-	1
34 - Ordnungsamt	33	1	-	1	-	8	-	8	-	24	1	15	8	-	-	-	-
35 - Amt für Bürgerdienste	6	1	-	-	1	3	-	3	-	2	-	2	-	-	-	-	-
36 - Amt für Weiterbildung und Kultur	6	1	-	-	1	3	-	1	2	1	1	-	-	1	1	-	-
37 - Schul- und Sportamt	66	2	-	1	1	3	-	1	2	42	-	23	19	19	-	13	6
38 - Tiefbau- u. Landschaftsplanungsamt	105	2	-	-	2	18	-	12	6	62	2	41	19	23	-	20	3
39 - Amt für Soziales	26	1	-	-	1	22	-	18	4	3	1	2	-	-	-	-	-
40 - Jugendamt	35	4	-	3	1	27	1	21	5	4	-	2	2	-	-	-	-
41 - Gesundheitsamt	10	3	-	2	1	4	-	4	-	3	-	3	-	-	-	-	-
42 - Stadtentwicklungsamt	37	4	-	3	1	20	-	16	4	13	2	8	3	-	-	-	-
43 - Umwelt- und Naturschutzamt	10	6	-	2	4	4	-	2	2	-	-	-	-	-	-	-	-
45 - Allg. Finanzangelegenheiten	4	-	-	-	-	3	-	1	2	1	1	-	-	-	-	-	-
Weiblich	1 297	52	-	35	17	724	3	559	162	443	17	324	102	78	10	59	9
31 - BV-Versammlung	5	-	-	-	-	1	-	1	-	3	1	1	1	1	1	-	-
33 - BA-Politisch-Administrativer Bereich	152	11	-	9	2	74	-	60	14	58	1	35	22	9	1	7	1
34 - Ordnungsamt	57	3	-	1	2	25	-	20	5	29	-	22	7	-	-	-	-
35 - Amt für Bürgerdienste	68	-	-	-	-	19	-	16	3	49	4	29	16	-	-	-	-
36 - Amt für Weiterbildung und Kultur	76	4	-	2	2	38	-	32	6	30	2	19	9	4	4	-	-
37 - Schul- und Sportamt	33	-	-	-	-	8	-	4	4	17	2	9	6	8	-	6	2
38 - Tiefbau- u. Landschaftsplanungsamt	138	2	-	2	-	29	-	22	7	56	-	48	8	51	1	44	6
39 - Amt für Soziales	276	-	-	-	-	205	2	159	44	69	1	54	14	2	1	1	-
40 - Jugendamt	255	5	-	3	2	194	1	150	43	56	1	49	6	-	-	-	-
41 - Gesundheitsamt	113	21	-	13	8	55	-	38	17	36	2	28	6	1	1	-	-
42 - Stadtentwicklungsamt	85	4	-	3	1	60	-	45	15	21	2	15	4	-	-	-	-
43 - Umwelt- und Naturschutzamt	14	2	-	2	-	8	-	7	1	4	-	3	1	-	-	-	-
45 - Allg. Finanzangelegenheiten	25	-	-	-	-	8	-	5	3	15	1	12	2	2	1	1	-



Noch: 4.10.2 Beschäftigte/Vollzeitäquivalente der Bezirksverwaltungen im unmittelbaren Landesdienst Berlin im Januar 2014 nach Einzelplänen, Laufbahn- und Altersgruppen  
Marzahn-Hellersdorf

Einzelplan	Insgesamt	Laufbahngruppen nach Altersgruppen von ... bis unter ... Jahren															
		höherer Dienst				gehobener Dienst				mittlerer Dienst				einfacher Dienst			
		insgesamt	unter 30	30 - 60	60 und älter	insgesamt	unter 30	30 - 60	60 und älter	insgesamt	unter 30	30 - 60	60 und älter	insgesamt	unter 30	30 - 60	60 und älter
<b>Marzahn-Hellersdorf</b>																	
<b>Vollzeitäquivalente</b>																	
Insgesamt	1 594,9	77,6	-	51,7	25,9	815,4	5,0	641,0	169,3	583,7	24,5	431,0	128,2	118,2	11,5	89,8	16,9
31 - BV-Versammlung	4,5	-	-	-	-	1,0	-	1,0	-	2,5	1,0	1,0	0,5	1,0	1,0	-	-
33 - BA-Politisch-Administrativer Bereich	204,2	18,3	-	16,8	1,5	102,9	1,0	79,2	22,7	72,7	1,0	51,6	20,1	10,2	1,8	7,0	1,5
34 - Ordnungsamt	84,9	3,8	-	1,8	2,0	30,6	-	27,3	3,4	50,5	1,0	36,3	13,2	-	-	-	-
35 - Amt für Bürgerdienste	69,5	1,0	-	-	1,0	20,5	-	18,5	2,0	48,0	4,0	30,8	13,3	-	-	-	-
36 - Amt für Weiterbildung und Kultur	73,2	5,0	-	2,0	3,0	36,0	-	30,4	5,6	27,3	3,0	18,5	5,8	5,0	5,0	-	-
37 - Schul- und Sportamt	94,9	1,5	-	1,0	0,5	10,5	-	5,0	5,5	56,9	1,5	32,0	23,4	26,0	-	19,0	7,0
38 - Tiefbau- u. Landschaftsplanungsamt	234,7	4,0	-	2,0	2,0	44,7	-	33,4	11,4	114,7	2,0	89,0	23,7	71,3	1,0	61,8	8,5
39 - Amt für Soziales	276,4	0,5	-	-	0,5	208,4	2,0	170,0	36,4	65,9	2,0	54,7	9,1	1,7	0,8	1,0	-
40 - Jugendamt	275,1	7,3	-	4,7	2,6	210,4	2,0	164,6	43,8	57,5	1,0	49,6	6,9	-	-	-	-
41 - Gesundheitsamt	113,6	22,6	-	14,2	8,4	54,7	-	39,3	15,4	35,3	2,0	30,0	3,3	1,0	1,0	-	-
42 - Stadtentwicklungsamt	113,4	6,9	-	5,5	1,4	73,5	-	58,0	15,4	33,0	4,0	22,5	6,5	-	-	-	-
43 - Umwelt- und Naturschutzamt	22,1	6,7	-	3,8	2,9	11,4	-	8,4	3,0	4,0	-	3,0	1,0	-	-	-	-
45 - Allg. Finanzangelegenheiten	28,5	-	-	-	-	11,0	-	6,0	5,0	15,5	2,0	12,0	1,5	2,0	1,0	1,0	-
Männlich	389,2	30,3	-	19,8	10,5	141,4	2,0	106,1	33,3	174,2	8,0	113,1	53,0	43,3	1,8	32,1	9,5
31 - BV-Versammlung	-	-	-	-	-	-	-	-	-	-	-	-	-	-	-	-	-
33 - BA-Politisch-Administrativer Bereich	64,4	8,0	-	8,0	-	31,4	1,0	20,0	10,4	23,3	-	18,0	5,3	1,8	0,8	-	1,0
34 - Ordnungsamt	32,4	1,0	-	1,0	-	8,0	-	8,0	-	23,4	1,0	14,4	8,0	-	-	-	-
35 - Amt für Bürgerdienste	6,0	1,0	-	-	1,0	3,0	-	3,0	-	2,0	-	2,0	-	-	-	-	-
36 - Amt für Weiterbildung und Kultur	5,0	1,0	-	-	1,0	2,0	-	0,8	1,2	1,0	1,0	-	-	1,0	1,0	-	-
37 - Schul- und Sportamt	65,0	1,5	-	1,0	0,5	3,0	-	1,0	2,0	42,0	-	23,0	19,0	18,5	-	13,0	5,5
38 - Tiefbau- u. Landschaftsplanungsamt	100,8	2,0	-	-	2,0	17,5	-	12,0	5,5	59,3	2,0	41,0	16,3	22,1	-	19,1	3,0
39 - Amt für Soziales	24,6	0,5	-	-	0,5	21,3	-	17,9	3,5	2,8	1,0	1,8	-	-	-	-	-
40 - Jugendamt	33,5	3,6	-	3,0	0,6	25,9	1,0	21,0	3,9	4,0	-	2,0	2,0	-	-	-	-
41 - Gesundheitsamt	9,8	2,8	-	1,8	1,0	4,0	-	4,0	-	3,0	-	3,0	-	-	-	-	-
42 - Stadtentwicklungsamt	34,8	4,0	-	3,0	1,0	18,3	-	15,4	2,9	12,5	2,0	8,0	2,5	-	-	-	-
43 - Umwelt- und Naturschutzamt	8,9	4,9	-	2,0	2,9	4,0	-	2,0	2,0	-	-	-	-	-	-	-	-
45 - Allg. Finanzangelegenheiten	4,0	-	-	-	-	3,0	-	1,0	2,0	1,0	1,0	-	-	-	-	-	-
Weiblich	1 205,8	47,3	-	31,9	15,4	674,0	3,0	534,9	136,1	409,6	16,5	317,9	75,2	74,9	9,8	57,7	7,4
31 - BV-Versammlung	4,5	-	-	-	-	1,0	-	1,0	-	2,5	1,0	1,0	0,5	1,0	1,0	-	-
33 - BA-Politisch-Administrativer Bereich	139,8	10,3	-	8,8	1,5	71,6	-	59,2	12,4	49,4	1,0	33,6	14,8	8,5	1,0	7,0	0,5
34 - Ordnungsamt	52,5	2,8	-	0,8	2,0	22,6	-	19,3	3,4	27,1	-	22,0	5,2	-	-	-	-
35 - Amt für Bürgerdienste	63,5	-	-	-	-	17,5	-	15,5	2,0	46,0	4,0	28,8	13,3	-	-	-	-
36 - Amt für Weiterbildung und Kultur	68,2	4,0	-	2,0	2,0	33,9	-	29,6	4,4	26,3	2,0	18,5	5,8	4,0	4,0	-	-
37 - Schul- und Sportamt	29,9	-	-	-	-	7,5	-	4,0	3,5	14,9	1,5	9,0	4,4	7,5	-	6,0	1,5
38 - Tiefbau- u. Landschaftsplanungsamt	133,9	2,0	-	2,0	-	27,3	-	21,4	5,9	55,5	-	48,0	7,5	49,2	1,0	42,8	5,5
39 - Amt für Soziales	251,9	-	-	-	-	187,1	2,0	152,2	32,9	63,1	1,0	53,0	9,1	1,7	0,8	1,0	-
40 - Jugendamt	241,6	3,7	-	1,7	2,0	184,5	1,0	143,6	39,9	53,5	1,0	47,6	4,9	-	-	-	-
41 - Gesundheitsamt	103,8	19,8	-	12,4	7,4	50,7	-	35,3	15,4	32,3	2,0	27,0	3,3	1,0	1,0	-	-
42 - Stadtentwicklungsamt	78,6	2,9	-	2,5	0,4	55,1	-	42,6	12,5	20,5	2,0	14,5	4,0	-	-	-	-
43 - Umwelt- und Naturschutzamt	13,2	1,8	-	1,8	-	7,4	-	6,4	1,0	4,0	-	3,0	1,0	-	-	-	-
45 - Allg. Finanzangelegenheiten	24,5	-	-	-	-	8,0	-	5,0	3,0	14,5	1,0	12,0	1,5	2,0	1,0	1,0	-

4.11.1 Beschäftigte/Vollzeitäquivalente der Bezirksverwaltungen im unmittelbaren Landesdienst Berlin im Januar 2014 nach Einzelplänen und Altersgruppen bzw. ausgewählten Altersjahren  
Lichtenberg

Einzelplan	Ins- gesamt	Altersgruppe von ... bis unter ... Jahren										Durch- schnitts- alter
		unter 30	30 - 40	40 - 60	60 und älter	davon im Alter von ... Jahren						
						60	61	62	63	64	65 und älter	

**Lichtenberg**

**Beschäftigte**

Insgesamt	1 903	64	130	1 304	405	83	76	81	70	53	42	51,7
31 - BV-Versammlung	4	-	-	3	1	.	-	-	-	.	-	53,0
33 - BA - Politisch-Administrativer Bereich	327	13	14	208	92	11	9	15	23	11	23	52,9
34 - Ordnungsamt	129	3	14	96	16	6	3	2	2	2	1	49,7
35 - Amt für Bürgerdienste	99	5	6	67	21	4	10	3	2	1	1	51,7
36 - Amt für Weiterbildung und Kultur	109	5	11	72	21	3	6	4	5	2	1	50,9
37 - Schul- und Sportamt	121	2	4	88	27	.	4	5	4	.	4	54,4
38 - Tiefbau- u. Landschaftsplanungsamt	249	12	10	188	39	7	9	11	6	4	2	50,8
39 - Amt für Soziales	356	8	33	247	68	15	14	17	6	13	3	50,9
40 - Jugendamt	237	12	20	159	46	15	10	5	9	5	2	50,9
41 - Gesundheitsamt	153	4	14	99	36	6	4	9	8	4	5	52,0
42 - Stadtentwicklungsamt	89	-	2	57	30	9	6	6	5	4	-	55,1
43 - Umwelt- und Naturschutzamt	30	-	2	20	8	3	1	4	-	-	-	53,4
45 - Allg. Finanzangelegenheiten	-	-	-	-	-	-	-	-	-	-	-	-
<b>Männlich</b>	<b>479</b>	<b>17</b>	<b>37</b>	<b>323</b>	<b>102</b>	<b>21</b>	<b>18</b>	<b>22</b>	<b>14</b>	<b>16</b>	<b>11</b>	<b>51,1</b>
31 - BV-Versammlung	-	-	-	-	-	-	-	-	-	-	-	0,0
33 - BA - Politisch-Administrativer Bereich	85	4	3	54	24	4	2	5	4	3	6	52,9
34 - Ordnungsamt	51	2	6	39	4	.	.	-	.	-	-	47,3
35 - Amt für Bürgerdienste	9	-	-	9	-	-	-	-	-	-	-	51,0
36 - Amt für Weiterbildung und Kultur	12	-	-	9	3	.	-	-	.	-	-	53,3
37 - Schul- und Sportamt	83	1	2	62	18	2	4	3	2	5	2	54,6
38 - Tiefbau- u. Landschaftsplanungsamt	105	7	6	67	25	6	5	6	3	3	2	50,5
39 - Amt für Soziales	51	1	12	30	8	1	1	3	1	1	1	46,4
40 - Jugendamt	27	2	2	19	4	-	.	.	-	.	-	49,4
41 - Gesundheitsamt	15	-	4	10	1	-	-	.	-	.	-	48,1
42 - Stadtentwicklungsamt	33	-	2	18	13	4	4	2	1	2	-	54,5
43 - Umwelt- und Naturschutzamt	8	-	-	6	2	.	-	.	-	-	-	53,9
45 - Allg. Finanzangelegenheiten	-	-	-	-	-	-	-	-	-	-	-	-
<b>Weiblich</b>	<b>1 424</b>	<b>47</b>	<b>93</b>	<b>981</b>	<b>303</b>	<b>62</b>	<b>58</b>	<b>59</b>	<b>56</b>	<b>37</b>	<b>31</b>	<b>51,9</b>
31 - BV-Versammlung	4	-	-	3	1	.	-	-	-	.	-	53,0
33 - BA - Politisch-Administrativer Bereich	242	9	11	154	68	7	7	10	19	8	17	52,9
34 - Ordnungsamt	78	1	8	57	12	.	.	2	.	2	1	51,3
35 - Amt für Bürgerdienste	90	5	6	58	21	4	10	3	2	1	1	51,8
36 - Amt für Weiterbildung und Kultur	97	5	11	63	18	.	6	4	.	2	1	50,6
37 - Schul- und Sportamt	38	1	2	26	9	.	-	2	2	.	2	53,8
38 - Tiefbau- u. Landschaftsplanungsamt	144	5	4	121	14	1	4	5	3	1	-	51,0
39 - Amt für Soziales	305	7	21	217	60	14	13	14	5	12	2	51,7
40 - Jugendamt	210	10	18	140	42	15	.	.	9	.	2	51,1
41 - Gesundheitsamt	138	4	10	89	35	6	4	.	8	.	5	52,4
42 - Stadtentwicklungsamt	56	-	-	39	17	5	2	4	4	2	-	55,4
43 - Umwelt- und Naturschutzamt	22	-	2	14	6	.	1	.	-	-	-	53,3
45 - Allg. Finanzangelegenheiten	-	-	-	-	-	-	-	-	-	-	-	-

Noch: 4.11.1 Beschäftigte/Vollzeitäquivalente der Bezirksverwaltungen im unmittelbaren Landesdienst Berlin im Januar 2014  
nach Einzelplänen und Altersgruppen bzw. ausgewählten Altersjahren  
Lichtenberg

Einzelplan	Ins- gesamt	Altersgruppe von ... bis unter ... Jahren									
		unter 30	30 - 40	40 - 60	60 und älter	davon im Alter von ... Jahren					
						60	61	62	63	64	65 und älter

**Lichtenberg**

**Vollzeitäquivalente**

Insgesamt	1 799,3	63,2	125,1	1 266,0	345,2	76,4	71,4	68,3	56,2	43,4	29,5
31 - BV-Versammlung	3,5	-	-	3,0	0,5	.	-	-	-	.	-
33 - BA - Politisch-Administrativer Bereich	297,8	13,0	13,5	202,5	69,0	10,5	7,4	12,4	15,9	7,8	15,0
34 - Ordnungsamt	123,9	3,0	14,0	93,1	13,8	5,0	3,0	2,0	2,0	1,3	0,5
35 - Amt für Bürgerdienste	96,3	5,0	6,0	66,3	19,1	3,7	8,9	3,0	1,5	1,0	1,0
36 - Amt für Weiterbildung und Kultur	100,4	5,0	10,5	67,7	17,4	3,0	6,0	2,7	3,7	1,5	0,5
37 - Schul- und Sportamt	114,6	2,0	3,6	86,0	23,2	.	3,5	4,3	2,9	.	3,5
38 - Tiefbau- u. Landschaftsplanungsamt	246,2	12,0	10,0	186,3	38,0	6,9	8,8	10,8	6,0	3,5	2,0
39 - Amt für Soziales	335,2	7,8	31,8	239,9	55,8	13,6	13,3	11,6	4,5	10,3	2,5
40 - Jugendamt	228,5	11,4	18,7	155,8	42,6	13,9	9,8	3,9	8,5	5,0	1,5
41 - Gesundheitsamt	138,7	4,0	13,0	90,4	31,3	4,6	4,0	9,0	7,3	3,1	3,3
42 - Stadtentwicklungsamt	85,3	-	2,0	55,5	27,8	9,0	6,0	4,9	3,9	4,0	-
43 - Umwelt- und Naturschutzamt	28,9	-	2,0	19,5	7,5	2,8	0,8	3,9	-	-	-
45 - Allg. Finanzangelegenheiten	-	-	-	-	-	-	-	-	-	-	-
<b>Männlich</b>	<b>462,8</b>	<b>16,5</b>	<b>36,3</b>	<b>316,4</b>	<b>93,7</b>	<b>19,3</b>	<b>17,5</b>	<b>19,9</b>	<b>12,2</b>	<b>15,4</b>	<b>9,4</b>
31 - BV-Versammlung	-	-	-	-	-	-	-	-	-	-	-
33 - BA - Politisch-Administrativer Bereich	79,4	4,0	3,0	52,6	19,8	3,5	2,0	3,5	4,0	2,4	4,4
34 - Ordnungsamt	49,8	2,0	6,0	38,3	3,5	.	.	.	.	.	.
35 - Amt für Bürgerdienste	9,0	-	-	9,0	-	-	-	-	-	-	-
36 - Amt für Weiterbildung und Kultur	10,2	-	-	8,0	2,3	.	.	.	.	.	.
37 - Schul- und Sportamt	80,4	1,0	2,0	60,5	17,0	2,0	3,5	3,0	1,5	5,0	2,0
38 - Tiefbau- u. Landschaftsplanungsamt	104,9	7,0	6,0	67,0	24,9	5,9	5,0	6,0	3,0	3,0	2,0
39 - Amt für Soziales	49,8	1,0	11,8	29,6	7,4	0,4	1,0	3,0	1,0	1,0	1,0
40 - Jugendamt	25,5	1,5	1,5	19,0	3,5	-	.	.	.	.	.
41 - Gesundheitsamt	13,9	-	4,0	8,9	1,0	-	-	.	.	.	.
42 - Stadtentwicklungsamt	32,0	-	2,0	17,5	12,5	4,0	4,0	2,0	0,5	2,0	-
43 - Umwelt- und Naturschutzamt	8,0	-	-	6,0	2,0	.	-	.	-	-	-
45 - Allg. Finanzangelegenheiten	-	-	-	-	-	-	-	-	-	-	-
<b>Weiblich</b>	<b>462,8</b>	<b>46,7</b>	<b>88,8</b>	<b>949,5</b>	<b>251,4</b>	<b>57,1</b>	<b>53,9</b>	<b>48,4</b>	<b>44,0</b>	<b>27,9</b>	<b>20,1</b>
31 - BV-Versammlung	-	-	-	3,0	0,5	.	-	-	-	.	-
33 - BA - Politisch-Administrativer Bereich	79,4	9,0	10,5	149,9	49,2	7,0	5,4	8,9	11,9	5,4	10,6
34 - Ordnungsamt	49,8	1,0	8,0	54,9	10,3	.	.	2,0	.	1,3	0,5
35 - Amt für Bürgerdienste	9,0	5,0	6,0	57,3	19,1	3,7	8,9	3,0	1,5	1,0	1,0
36 - Amt für Weiterbildung und Kultur	10,2	5,0	10,5	59,7	15,2	.	6,0	2,7	.	1,5	0,5
37 - Schul- und Sportamt	80,4	1,0	1,6	25,5	6,3	.	-	1,3	1,5	.	1,5
38 - Tiefbau- u. Landschaftsplanungsamt	104,9	5,0	4,0	119,3	13,1	1,0	3,8	4,8	3,0	0,5	-
39 - Amt für Soziales	49,8	6,8	20,1	210,3	48,5	13,3	12,3	8,6	3,5	9,3	1,5
40 - Jugendamt	25,5	9,9	17,2	136,8	39,2	13,9	.	.	8,5	.	1,5
41 - Gesundheitsamt	13,9	4,0	9,0	81,5	30,3	4,6	4,0	.	7,3	.	3,3
42 - Stadtentwicklungsamt	32,0	-	-	38,0	15,4	5,0	2,0	2,9	3,5	2,0	-
43 - Umwelt- und Naturschutzamt	8,0	-	2,0	13,5	5,5	.	0,8	.	-	-	-
45 - Allg. Finanzangelegenheiten	-	-	-	-	-	-	-	-	-	-	-

4.11.2 Beschäftigte/Vollzeitäquivalente der Bezirksverwaltungen im unmittelbaren Landesdienst Berlin im Januar 2014 nach Einzelplänen,  
Laufbahn- und Altersgruppen  
Lichtenberg

Einzelplan	Insgesamt	Laufbahngruppen nach Altersgruppen von ... bis unter ... Jahren															
		höherer Dienst				gehobener Dienst				mittlerer Dienst				einfacher Dienst			
		insgesamt	unter 30	30 - 60	60 und älter	insgesamt	unter 30	30 - 60	60 und älter	insgesamt	unter 30	30 - 60	60 und älter	insgesamt	unter 30	30 - 60	60 und älter

**Lichtenberg**

**Beschäftigte**

Insgesamt	1 903	98	-	68	30	950	13	729	208	675	44	495	136	180	7	142	31
31 - BV-Versammlung	4	-	-	-	-	2	-	1	1	2	-	2	-	-	-	-	-
33 - BA-Politisch-Administrativer Bereich	327	27	-	18	9	170	2	128	40	104	7	60	37	26	4	16	6
34 - Ordnungsamt	129	4	-	4	-	45	-	35	10	79	2	71	6	1	1	-	-
35 - Amt für Bürgerdienste	99	-	-	-	-	27	-	25	2	72	5	48	19	-	-	-	-
36 - Amt für Weiterbildung und Kultur	109	7	-	6	1	43	-	31	12	55	5	42	8	4	-	4	-
37 - Schul- und Sportamt	121	1	-	1	-	15	-	11	4	63	2	47	14	42	-	33	9
38 - Tiefbau- u. Landschaftsplanungsamt	249	3	-	1	2	41	-	30	11	117	12	89	16	88	-	78	10
39 - Amt für Soziales	356	1	-	1	-	272	5	219	48	73	2	55	16	10	1	5	4
40 - Jugendamt	237	9	-	9	-	181	6	138	37	46	6	32	8	1	-	-	1
41 - Gesundheitsamt	153	33	-	19	14	68	-	53	15	46	3	36	7	6	1	5	-
42 - Stadtentwicklungsamt	89	8	-	6	2	63	-	41	22	16	-	11	5	2	-	1	1
43 - Umwelt- und Naturschutzamt	30	5	-	3	2	23	-	17	6	2	-	2	-	-	-	-	-
45 - Allg. Finanzangelegenheiten	-	-	-	-	-	-	-	-	-	-	-	-	-	-	-	-	-
<b>Männlich</b>	<b>479</b>	<b>29</b>	<b>-</b>	<b>22</b>	<b>7</b>	<b>191</b>	<b>3</b>	<b>139</b>	<b>49</b>	<b>189</b>	<b>10</b>	<b>145</b>	<b>34</b>	<b>70</b>	<b>4</b>	<b>54</b>	<b>12</b>
31 - BV-Versammlung	-	-	-	-	-	-	-	-	-	-	-	-	-	-	-	-	-
33 - BA-Politisch-Administrativer Bereich	85	11	-	8	3	42	1	26	15	24	-	18	6	8	3	5	-
34 - Ordnungsamt	51	1	-	1	-	18	-	15	3	31	1	29	1	1	1	-	-
35 - Amt für Bürgerdienste	9	-	-	-	-	5	-	5	-	4	-	4	-	-	-	-	-
36 - Amt für Weiterbildung und Kultur	12	2	-	2	-	3	-	-	3	5	-	5	-	2	-	2	-
37 - Schul- und Sportamt	83	-	-	-	-	5	-	4	1	53	1	39	13	25	-	21	4
38 - Tiefbau- u. Landschaftsplanungsamt	105	3	-	1	2	17	-	10	7	55	7	39	9	30	-	23	7
39 - Amt für Soziales	51	-	-	-	-	44	1	38	5	6	-	4	2	1	-	-	1
40 - Jugendamt	27	2	-	2	-	22	1	17	4	3	1	2	-	-	-	-	-
41 - Gesundheitsamt	15	5	-	4	1	7	-	7	-	1	-	1	-	2	-	2	-
42 - Stadtentwicklungsamt	33	3	-	3	-	23	-	13	10	6	-	3	3	1	-	1	-
43 - Umwelt- und Naturschutzamt	8	2	-	1	1	5	-	4	1	1	-	1	-	-	-	-	-
45 - Allg. Finanzangelegenheiten	-	-	-	-	-	-	-	-	-	-	-	-	-	-	-	-	-
<b>Weiblich</b>	<b>1 424</b>	<b>69</b>	<b>-</b>	<b>46</b>	<b>23</b>	<b>759</b>	<b>10</b>	<b>590</b>	<b>159</b>	<b>486</b>	<b>34</b>	<b>350</b>	<b>102</b>	<b>110</b>	<b>3</b>	<b>88</b>	<b>19</b>
31 - BV-Versammlung	4	-	-	-	-	2	-	1	1	2	-	2	-	-	-	-	-
33 - BA-Politisch-Administrativer Bereich	242	16	-	10	6	128	1	102	25	80	7	42	31	18	1	11	6
34 - Ordnungsamt	78	3	-	3	-	27	-	20	7	48	1	42	5	-	-	-	-
35 - Amt für Bürgerdienste	90	-	-	-	-	22	-	20	2	68	5	44	19	-	-	-	-
36 - Amt für Weiterbildung und Kultur	97	5	-	4	1	40	-	31	9	50	5	37	8	2	-	2	-
37 - Schul- und Sportamt	38	1	-	1	-	10	-	7	3	10	1	8	1	17	-	12	5
38 - Tiefbau- u. Landschaftsplanungsamt	144	-	-	-	-	24	-	20	4	62	5	50	7	58	-	55	3
39 - Amt für Soziales	305	1	-	1	-	228	4	181	43	67	2	51	14	9	1	5	3
40 - Jugendamt	210	7	-	7	-	159	5	121	33	43	5	30	8	1	-	-	1
41 - Gesundheitsamt	138	28	-	15	13	61	-	46	15	45	3	35	7	4	1	3	-
42 - Stadtentwicklungsamt	56	5	-	3	2	40	-	28	12	10	-	8	2	1	-	-	1
43 - Umwelt- und Naturschutzamt	22	3	-	2	1	18	-	13	5	1	-	1	-	-	-	-	-
45 - Allg. Finanzangelegenheiten	-	-	-	-	-	-	-	-	-	-	-	-	-	-	-	-	-

Noch: 4.11.2 Beschäftigte/Vollzeitäquivalente der Bezirksverwaltungen im unmittelbaren Landesdienst Berlin im Januar 2014 nach Einzelplänen, Laufbahn- und Altersgruppen  
Lichtenberg

Einzelplan	Insgesamt	Laufbahngruppen nach Altersgruppen von ... bis unter ... Jahren															
		höherer Dienst				gehobener Dienst				mittlerer Dienst				einfacher Dienst			
		insgesamt	unter 30	30 - 60	60 und älter	insgesamt	unter 30	30 - 60	60 und älter	insgesamt	unter 30	30 - 60	60 und älter	insgesamt	unter 30	30 - 60	60 und älter

**Lichtenberg**

**Vollzeitäquivalente**

Insgesamt	1 799,3	91,8	-	64,5	27,3	893,8	12,8	706,4	174,7	643,9	43,4	484,0	116,5	169,8	7,0	136,2	26,7
31 - BV-Versammlung	3,5	-	-	-	-	1,5	-	1,0	0,5	2,0	-	2,0	-	-	-	-	-
33 - BA-Politisch-Administrativer Bereich	297,8	25,3	-	17,8	7,4	154,7	2,0	124,1	28,7	93,8	7,0	59,4	27,3	24,1	4,0	14,6	5,5
34 - Ordnungsamt	123,9	4,0	-	4,0	-	41,4	-	33,7	7,7	77,4	2,0	69,4	6,0	1,0	1,0	-	-
35 - Amt für Bürgerdienste	96,3	-	-	-	-	27,0	-	25,0	2,0	69,3	5,0	47,3	17,0	-	-	-	-
36 - Amt für Weiterbildung und Kultur	100,4	7,0	-	6,0	1,0	39,4	-	30,3	9,1	51,0	5,0	38,8	7,2	3,0	-	3,0	-
37 - Schul- und Sportamt	114,6	1,0	-	1,0	-	13,1	-	10,8	2,4	61,3	2,0	46,4	13,0	39,2	-	31,5	7,7
38 - Tiefbau- u. Landschaftsplanungsamt	246,2	3,0	-	1,0	2,0	40,0	-	29,5	10,5	115,6	12,0	88,2	15,4	87,6	-	77,6	10,0
39 - Amt für Soziales	335,2	1,0	-	1,0	-	258,4	4,8	212,5	41,2	68,5	2,0	53,8	12,7	7,3	1,0	4,5	1,8
40 - Jugendamt	228,5	8,4	-	8,4	-	175,7	6,0	135,0	34,7	43,6	5,4	31,1	7,1	0,8	-	-	0,8
41 - Gesundheitsamt	138,7	29,3	-	16,5	12,8	60,5	-	48,2	12,3	44,0	3,0	34,8	6,2	4,9	1,0	3,9	-
42 - Stadtentwicklungsamt	85,3	8,0	-	6,0	2,0	60,1	-	39,7	20,4	15,2	-	10,8	4,5	2,0	-	1,0	1,0
43 - Umwelt- und Naturschutzamt	28,9	4,8	-	2,8	2,0	22,1	-	16,7	5,4	2,0	-	2,0	-	-	-	-	-
45 - Allg. Finanzangelegenheiten	-	-	-	-	-	-	-	-	-	-	-	-	-	-	-	-	-
<b>Männlich</b>	<b>462,8</b>	<b>28,0</b>	<b>-</b>	<b>21,5</b>	<b>6,5</b>	<b>183,5</b>	<b>3,0</b>	<b>137,1</b>	<b>43,4</b>	<b>185,5</b>	<b>9,5</b>	<b>143,7</b>	<b>32,3</b>	<b>65,7</b>	<b>4,0</b>	<b>50,4</b>	<b>11,4</b>
31 - BV-Versammlung	-	-	-	-	-	-	-	-	-	-	-	-	-	-	-	-	-
33 - BA-Politisch-Administrativer Bereich	79,4	10,5	-	8,0	2,5	38,3	1,0	25,5	11,8	23,2	-	17,7	5,5	7,4	3,0	4,4	-
34 - Ordnungsamt	49,8	1,0	-	1,0	-	17,3	-	14,8	2,5	30,5	1,0	28,5	1,0	1,0	1,0	-	-
35 - Amt für Bürgerdienste	9,0	-	-	-	-	5,0	-	5,0	-	4,0	-	4,0	-	-	-	-	-
36 - Amt für Weiterbildung und Kultur	10,2	2,0	-	2,0	-	2,3	-	-	2,3	5,0	-	5,0	-	1,0	-	1,0	-
37 - Schul- und Sportamt	80,4	-	-	-	-	4,5	-	4,0	0,5	52,5	1,0	39,0	12,5	23,5	-	19,5	4,0
38 - Tiefbau- u. Landschaftsplanungsamt	104,9	3,0	-	1,0	2,0	17,0	-	10,0	7,0	54,9	7,0	39,0	8,9	30,0	-	23,0	7,0
39 - Amt für Soziales	49,8	-	-	-	-	43,4	1,0	37,4	5,0	6,0	-	4,0	2,0	0,4	-	-	0,4
40 - Jugendamt	25,5	2,0	-	2,0	-	21,5	1,0	17,0	3,5	2,0	0,5	1,5	-	-	-	-	-
41 - Gesundheitsamt	13,9	4,5	-	3,5	1,0	6,9	-	6,9	-	1,0	-	1,0	-	1,5	-	1,5	-
42 - Stadtentwicklungsamt	32,0	3,0	-	3,0	-	22,5	-	12,5	10,0	5,5	-	3,0	2,5	1,0	-	1,0	-
43 - Umwelt- und Naturschutzamt	8,0	2,0	-	1,0	1,0	5,0	-	4,0	1,0	1,0	-	1,0	-	-	-	-	-
45 - Allg. Finanzangelegenheiten	-	-	-	-	-	-	-	-	-	-	-	-	-	-	-	-	-
<b>Weiblich</b>	<b>1 336,5</b>	<b>63,8</b>	<b>-</b>	<b>43,0</b>	<b>20,8</b>	<b>710,3</b>	<b>9,8</b>	<b>569,3</b>	<b>131,3</b>	<b>458,4</b>	<b>33,9</b>	<b>340,3</b>	<b>84,2</b>	<b>104,1</b>	<b>3,0</b>	<b>85,8</b>	<b>15,3</b>
31 - BV-Versammlung	3,5	-	-	-	-	1,5	-	1,0	0,5	2,0	-	2,0	-	-	-	-	-
33 - BA-Politisch-Administrativer Bereich	218,5	14,8	-	9,8	4,9	116,5	1,0	98,6	16,9	70,5	7,0	41,7	21,8	16,7	1,0	10,3	5,5
34 - Ordnungsamt	74,1	3,0	-	3,0	-	24,2	-	18,9	5,2	46,9	1,0	40,9	5,0	-	-	-	-
35 - Amt für Bürgerdienste	87,3	-	-	-	-	22,0	-	20,0	2,0	65,3	5,0	43,3	17,0	-	-	-	-
36 - Amt für Weiterbildung und Kultur	90,2	5,0	-	4,0	1,0	37,2	-	30,3	6,9	46,0	5,0	33,8	7,2	2,0	-	2,0	-
37 - Schul- und Sportamt	34,2	1,0	-	1,0	-	8,7	-	6,8	1,9	8,9	1,0	7,4	0,5	15,7	-	12,0	3,7
38 - Tiefbau- u. Landschaftsplanungsamt	141,3	-	-	-	-	23,0	-	19,5	3,5	60,8	5,0	49,2	6,6	57,6	-	54,6	3,0
39 - Amt für Soziales	285,5	1,0	-	1,0	-	215,0	3,8	175,1	36,2	62,5	2,0	49,8	10,7	6,9	1,0	4,5	1,4
40 - Jugendamt	203,0	6,4	-	6,4	-	154,2	5,0	118,0	31,2	41,6	4,9	29,6	7,1	0,8	-	-	0,8
41 - Gesundheitsamt	124,7	24,8	-	13,0	11,8	53,5	-	41,2	12,3	43,0	3,0	33,8	6,2	3,4	1,0	2,4	-
42 - Stadtentwicklungsamt	53,3	5,0	-	3,0	2,0	37,5	-	27,2	10,4	9,8	-	7,8	2,0	1,0	-	-	1,0
43 - Umwelt- und Naturschutzamt	20,9	2,8	-	1,8	1,0	17,1	-	12,7	4,4	1,0	-	1,0	-	-	-	-	-
45 - Allg. Finanzangelegenheiten	-	-	-	-	-	-	-	-	-	-	-	-	-	-	-	-	-

4.12.1 Beschäftigte/Vollzeitäquivalente der Bezirksverwaltungen im unmittelbaren Landesdienst Berlin im Januar 2014 nach Einzelplänen und Altersgruppen bzw. ausgewählten Altersjahren  
Reinickendorf

Einzelplan	Ins- gesamt	Altersgruppe von ... bis unter ... Jahren										Durch- schnitts- alter
		unter 30	30 - 40	40 - 60	60 und älter	davon im Alter von ... Jahren						
						60	61	62	63	64	65 und älter	
<b>Reinickendorf</b>												
<b>Beschäftigte</b>												
Insgesamt	1 520	51	119	1 041	309	74	55	44	57	35	44	51,0
31 - BV-Versammlung	3	1	1	1	-	-	-	-	-	-	-	38,3
33 - BA - Politisch-Administrativer Bereich	295	22	18	206	49	13	8	6	11	3	8	49,4
34 - Ordnungsamt	85	2	14	64	5	.	-	-	.	2	.	46,8
35 - Amt für Bürgerdienste	79	2	4	64	9	3	3	-	2	1	-	49,2
36 - Amt für Weiterbildung und Kultur	86	4	11	50	21	3	3	4	3	2	6	51,3
37 - Schul- und Sportamt	93	1	2	64	26	9	2	7	6	2	-	53,7
38 - Tiefbau- u. Landschaftsplanungsamt	221	5	8	153	55	20	6	5	9	10	5	53,4
39 - Amt für Soziales	182	2	29	122	29	8	6	7	4	2	2	48,3
40 - Jugendamt	269	9	17	177	66	9	14	14	11	7	11	52,1
41 - Gesundheitsamt	118	1	9	78	30	6	7	-	6	6	5	52,8
42 - Stadtentwicklungsamt	71	2	4	50	15	.	5	-	.	-	6	52,4
43 - Umwelt- und Naturschutzamt	18	-	2	12	4	.	1	1	.	-	.	53,8
45 - Allg. Finanzangelegenheiten	-	-	-	-	-	-	-	-	-	-	-	-
Männlich	584	18	34	382	150	36	25	23	23	20	23	52,2
31 - BV-Versammlung	-	-	-	-	-	-	-	-	-	-	-	-
33 - BA - Politisch-Administrativer Bereich	130	9	4	96	21	5	5	4	2	-	5	49,9
34 - Ordnungsamt	43	-	9	31	3	-	-	-	.	2	.	46,4
35 - Amt für Bürgerdienste	15	1	1	12	1	-	-	-	.	.	-	46,5
36 - Amt für Weiterbildung und Kultur	19	-	-	14	5	-	1	.	.	-	.	54,1
37 - Schul- und Sportamt	61	-	1	42	18	.	.	4	5	-	-	54,0
38 - Tiefbau- u. Landschaftsplanungsamt	146	5	7	88	46	16	5	5	8	9	3	53,6
39 - Amt für Soziales	36	1	1	24	10	2	3	2	1	1	1	51,6
40 - Jugendamt	71	1	4	38	28	2	6	5	2	5	8	55,2
41 - Gesundheitsamt	20	-	3	10	7	2	1	-	2	2	-	51,3
42 - Stadtentwicklungsamt	34	1	4	20	9	2	2	-	.	-	.	53,4
43 - Umwelt- und Naturschutzamt	9	-	-	7	2	.	.	.	.	-	.	56,8
45 - Allg. Finanzangelegenheiten	-	-	-	-	-	-	-	-	-	-	-	-
Weiblich	936	33	85	659	159	38	30	21	34	15	21	50,2
31 - BV-Versammlung	3	1	1	1	-	-	-	-	-	-	-	38,3
33 - BA - Politisch-Administrativer Bereich	165	13	14	110	28	8	3	2	9	3	3	49,0
34 - Ordnungsamt	42	2	5	33	2	.	-	-	.	-	.	47,2
35 - Amt für Bürgerdienste	64	1	3	52	8	3	3	-	.	-	-	49,8
36 - Amt für Weiterbildung und Kultur	67	4	11	36	16	3	2	.	.	2	.	50,6
37 - Schul- und Sportamt	32	1	1	22	8	.	.	3	1	2	-	53,3
38 - Tiefbau- u. Landschaftsplanungsamt	75	-	1	65	9	4	1	-	1	1	2	52,9
39 - Amt für Soziales	146	1	28	98	19	6	3	5	3	1	1	47,5
40 - Jugendamt	198	8	13	139	38	7	8	9	9	2	3	51,0
41 - Gesundheitsamt	98	1	6	68	23	4	6	-	4	4	5	53,1
42 - Stadtentwicklungsamt	37	1	-	30	6	-	3	-	.	-	.	51,4
43 - Umwelt- und Naturschutzamt	9	-	2	5	2	.	.	.	.	-	.	50,9
45 - Allg. Finanzangelegenheiten	-	-	-	-	-	-	-	-	-	-	-	-

Noch: 4.12.1 Beschäftigte/Vollzeitäquivalente der Bezirksverwaltungen im unmittelbaren Landesdienst Berlin im Januar 2014  
nach Einzelplänen und Altersgruppen bzw. ausgewählten Altersjahren  
Reinickendorf

Einzelplan	Ins- gesamt	Altersgruppe von ... bis unter ... Jahren									
		unter 30	30 - 40	40 - 60	60 und älter	davon im Alter von ... Jahren					
						60	61	62	63	64	65 und älter

**Reinickendorf**

**Vollzeitäquivalente**

Insgesamt	1 377,0	47,1	106,3	951,4	272,2	67,0	49,9	39,8	51,6	30,2	33,7
31 - BV-Versammlung	3,0	1,0	1,0	1,0	-	-	-	-	-	-	-
33 - BA - Politisch-Administrativer Bereich	271,9	20,5	16,0	194,3	41,1	11,5	6,5	5,0	9,6	2,8	5,7
34 - Ordnungsamt	78,5	2,0	13,1	58,6	4,8	.	-	-	.	2,0	.
35 - Amt für Bürgerdienste	71,1	2,0	3,6	57,3	8,2	3,0	2,7	-	1,5	1,0	-
36 - Amt für Weiterbildung und Kultur	75,7	4,0	9,2	44,7	17,8	2,5	2,5	4,0	3,0	1,0	4,8
37 - Schul- und Sportamt	85,5	0,5	1,8	60,5	22,8	8,5	1,5	5,5	6,0	1,3	-
38 - Tiefbau- u. Landschaftsplanungsamt	213,7	5,0	8,0	148,1	52,7	19,7	6,0	5,0	8,5	10,0	3,5
39 - Amt für Soziales	167,7	2,0	25,6	112,3	27,8	7,2	5,8	6,8	4,0	2,0	2,0
40 - Jugendamt	238,1	7,1	15,7	157,8	57,6	7,5	13,6	12,5	9,8	5,9	8,3
41 - Gesundheitsamt	90,5	1,0	6,6	60,0	22,8	4,1	6,5	-	4,4	4,3	3,5
42 - Stadtentwicklungsamt	64,8	2,0	3,8	46,1	13,0	.	4,0	-	.	-	5,0
43 - Umwelt- und Naturschutzamt	16,5	-	2,0	10,8	3,8	.	0,8	1,0	.	-	.
45 - Allg. Finanzangelegenheiten	-	-	-	-	-	-	-	-	-	-	-
<b>Männlich</b>	<b>568,6</b>	<b>17,5</b>	<b>32,9</b>	<b>376,9</b>	<b>141,3</b>	<b>35,0</b>	<b>23,5</b>	<b>22,5</b>	<b>22,8</b>	<b>18,8</b>	<b>18,7</b>
31 - BV-Versammlung	-	-	-	-	-	-	-	-	-	-	-
33 - BA - Politisch-Administrativer Bereich	126,1	8,5	3,3	95,9	18,5	4,5	4,5	3,5	2,0	-	4,0
34 - Ordnungsamt	43,0	-	9,0	31,0	3,0	-	-	-	.	2,0	.
35 - Amt für Bürgerdienste	15,0	1,0	1,0	12,0	1,0	-	-	-	.	.	-
36 - Amt für Weiterbildung und Kultur	18,7	-	-	13,7	5,0	-	1,0	.	.	-	.
37 - Schul- und Sportamt	60,2	-	1,0	41,7	17,5	.	.	4,0	5,0	-	-
38 - Tiefbau- u. Landschaftsplanungsamt	145,3	5,0	7,0	87,9	45,5	16,0	5,0	5,0	8,0	9,0	2,5
39 - Amt für Soziales	35,4	1,0	1,0	23,4	10,0	2,0	3,0	2,0	1,0	1,0	1,0
40 - Jugendamt	64,9	1,0	4,0	34,9	25,0	2,0	6,0	5,0	2,0	4,2	5,8
41 - Gesundheitsamt	18,2	-	2,9	9,4	6,0	1,6	1,0	-	1,8	1,6	-
42 - Stadtentwicklungsamt	32,7	1,0	3,8	20,0	8,0	2,0	1,5	-	.	-	.
43 - Umwelt- und Naturschutzamt	9,0	-	-	7,0	2,0	.	.	.	.	-	.
45 - Allg. Finanzangelegenheiten	-	-	-	-	-	-	-	-	-	-	-
<b>Weiblich</b>	<b>808,4</b>	<b>29,6</b>	<b>73,4</b>	<b>574,5</b>	<b>130,9</b>	<b>32,0</b>	<b>26,4</b>	<b>17,3</b>	<b>28,8</b>	<b>11,4</b>	<b>15,0</b>
31 - BV-Versammlung	3,0	1,0	1,0	1,0	-	-	-	-	-	-	-
33 - BA - Politisch-Administrativer Bereich	145,8	12,0	12,7	98,4	22,8	7,1	2,0	1,5	7,6	2,8	1,8
34 - Ordnungsamt	35,5	2,0	4,1	27,6	1,8	.	-	-	.	-	.
35 - Amt für Bürgerdienste	56,1	1,0	2,6	45,3	7,2	3,0	2,7	-	.	.	-
36 - Amt für Weiterbildung und Kultur	57,0	4,0	9,2	31,0	12,8	2,5	1,5	.	.	1,0	.
37 - Schul- und Sportamt	25,2	0,5	0,8	18,7	5,3	.	.	1,5	1,0	1,3	-
38 - Tiefbau- u. Landschaftsplanungsamt	68,4	-	1,0	60,2	7,2	3,7	1,0	-	0,5	1,0	1,0
39 - Amt für Soziales	132,3	1,0	24,6	88,9	17,8	5,2	2,8	4,8	3,0	1,0	1,0
40 - Jugendamt	173,2	6,1	11,7	122,9	32,6	5,5	7,6	7,5	7,8	1,7	2,5
41 - Gesundheitsamt	72,3	1,0	3,8	50,6	17,1	2,6	5,5	-	2,7	2,8	3,5
42 - Stadtentwicklungsamt	32,1	1,0	-	26,1	5,0	-	2,5	-	.	-	.
43 - Umwelt- und Naturschutzamt	7,5	-	2,0	3,8	1,8	.	.	.	.	-	.
45 - Allg. Finanzangelegenheiten	-	-	-	-	-	-	-	-	-	-	-

4.12.2 Beschäftigte/Vollzeitäquivalente der Bezirksverwaltungen im unmittelbaren Landesdienst Berlin im Januar 2014 nach Einzelplänen,  
Laufbahn- und Altersgruppen  
Reinickendorf

Einzelplan	Insgesamt <sup>(1)</sup>	Darunter Laufbahngruppen nach Altersgruppen von ... bis unter ... Jahren															
		höherer Dienst				gehobener Dienst				mittlerer Dienst				einfacher Dienst			
		insgesamt	unter 30	30 - 60	60 und älter	insgesamt	unter 30	30 - 60	60 und älter	insgesamt	unter 30	30 - 60	60 und älter	insgesamt	unter 30	30 - 60	60 und älter
<b>Reinickendorf</b>																	
<b>Beschäftigte</b>																	
Insgesamt	1 520	83	-	54	29	729	7	574	148	565	36	426	103	137	7	104	26
31 - BV-Versammlung	3	-	-	-	-	1	-	1	-	2	1	1	-	-	-	-	-
33 - BA-Politisch-Administrativer Bereich	295	17	-	13	4	121	1	99	21	116	19	78	19	41	2	34	5
34 - Ordnungsamt	85	10	-	9	1	22	-	21	1	52	2	47	3	1	-	1	-
35 - Amt für Bürgerdienste	79	1	-	-	1	24	-	23	1	52	1	44	7	2	1	1	-
36 - Amt für Weiterbildung und Kultur	86	9	-	6	3	37	-	22	15	33	-	31	2	7	4	2	1
37 - Schul- und Sportamt	93	-	-	-	-	9	-	8	1	71	-	51	20	7	-	5	2
38 - Tiefbau- u. Landschaftsplanungsamt	221	4	-	2	2	30	-	23	7	112	5	79	28	75	-	57	18
39 - Amt für Soziales	182	1	-	1	-	153	1	125	27	28	1	25	2	-	-	-	-
40 - Jugendamt	269	10	-	4	6	206	4	153	49	52	5	36	11	1	-	1	-
41 - Gesundheitsamt	118	24	-	14	10	67	-	54	13	25	1	17	7	2	-	2	-
42 - Stadtentwicklungsamt	71	5	-	4	1	47	1	35	11	18	1	14	3	1	-	1	-
43 - Umwelt- und Naturschutzamt	18	2	-	1	1	12	-	10	2	4	-	3	1	-	-	-	-
45 - Allg. Finanzangelegenheiten	-	-	-	-	-	-	-	-	-	-	-	-	-	-	-	-	-
Männlich	584	40	-	24	16	238	-	173	65	231	16	166	49	74	2	53	19
31 - BV-Versammlung	-	-	-	-	-	-	-	-	-	-	-	-	-	-	-	-	-
33 - BA-Politisch-Administrativer Bereich	130	12	-	10	2	63	-	49	14	35	8	24	3	20	1	17	2
34 - Ordnungsamt	43	2	-	1	1	12	-	11	1	29	-	28	1	-	-	-	-
35 - Amt für Bürgerdienste	15	-	-	-	-	8	-	7	1	6	-	6	-	1	1	-	-
36 - Amt für Weiterbildung und Kultur	19	5	-	3	2	6	-	4	2	5	-	5	-	3	-	2	1
37 - Schul- und Sportamt	61	-	-	-	-	2	-	2	-	55	-	39	16	3	-	2	1
38 - Tiefbau- u. Landschaftsplanungsamt	146	3	-	1	2	21	-	16	5	76	5	47	24	46	-	31	15
39 - Amt für Soziales	36	1	-	1	-	29	-	19	10	6	1	5	-	-	-	-	-
40 - Jugendamt	71	6	-	1	5	57	-	36	21	7	1	4	2	1	-	1	-
41 - Gesundheitsamt	20	5	-	2	3	13	-	10	3	2	-	1	1	-	-	-	-
42 - Stadtentwicklungsamt	34	5	-	4	1	21	-	14	7	8	1	6	1	-	-	-	-
43 - Umwelt- und Naturschutzamt	9	1	-	1	-	6	-	5	1	2	-	1	1	-	-	-	-
45 - Allg. Finanzangelegenheiten	-	-	-	-	-	-	-	-	-	-	-	-	-	-	-	-	-
Weiblich	936	43	-	30	13	491	7	401	83	334	20	260	54	63	5	51	7
31 - BV-Versammlung	3	-	-	-	-	1	-	1	-	2	1	1	-	-	-	-	-
33 - BA-Politisch-Administrativer Bereich	165	5	-	3	2	58	1	50	7	81	11	54	16	21	1	17	3
34 - Ordnungsamt	42	8	-	8	-	10	-	10	-	23	2	19	2	1	-	1	-
35 - Amt für Bürgerdienste	64	1	-	-	1	16	-	16	-	46	1	38	7	1	-	1	-
36 - Amt für Weiterbildung und Kultur	67	4	-	3	1	31	-	18	13	28	-	26	2	4	4	-	-
37 - Schul- und Sportamt	32	-	-	-	-	7	-	6	1	16	-	12	4	4	-	3	1
38 - Tiefbau- u. Landschaftsplanungsamt	75	1	-	1	-	9	-	7	2	36	-	32	4	29	-	26	3
39 - Amt für Soziales	146	-	-	-	-	124	1	106	17	22	-	20	2	-	-	-	-
40 - Jugendamt	198	4	-	3	1	149	4	117	28	45	4	32	9	-	-	-	-
41 - Gesundheitsamt	98	19	-	12	7	54	-	44	10	23	1	16	6	2	-	2	-
42 - Stadtentwicklungsamt	37	-	-	-	-	26	1	21	4	10	-	8	2	1	-	1	-
43 - Umwelt- und Naturschutzamt	9	1	-	-	1	6	-	5	1	2	-	2	-	-	-	-	-
45 - Allg. Finanzangelegenheiten	-	-	-	-	-	-	-	-	-	-	-	-	-	-	-	-	-

Fußnote siehe am Ende der Tabelle



Noch: 4.12.2 Beschäftigte/Vollzeitäquivalente der Bezirksverwaltungen im unmittelbaren Landesdienst Berlin im Januar 2014 nach Einzelplänen, Laufbahn- und Altersgruppen  
Reinickendorf

Einzelplan	Insgesamt <sup>1)</sup>	Darunter Laufbahngruppen nach Altersgruppen von ... bis unter ... Jahren															
		höherer Dienst				gehobener Dienst				mittlerer Dienst				einfacher Dienst			
		insgesamt	unter 30	30 - 60	60 und älter	insgesamt	unter 30	30 - 60	60 und älter	insgesamt	unter 30	30 - 60	60 und älter	insgesamt	unter 30	30 - 60	60 und älter
<b>Reinickendorf</b>																	
<b>Vollzeitäquivalente</b>																	
Insgesamt	1 377,0	71,0	-	46,6	24,4	659,0	7,0	519,4	132,6	517,1	32,6	393,6	90,9	127,1	7,0	97,3	22,8
31 - BV-Versammlung	3,0	-	-	-	-	1,0	-	1,0	-	2,0	1,0	1,0	-	-	-	-	-
33 - BA-Politisch-Administrativer Bereich	271,9	16,8	-	13,0	3,8	114,6	1,0	95,0	18,6	105,0	17,5	71,5	16,0	35,6	2,0	30,8	2,8
34 - Ordnungsamt	78,5	7,7	-	6,7	1,0	21,3	-	20,3	1,0	48,9	2,0	44,1	2,8	0,7	-	0,7	-
35 - Amt für Bürgerdienste	71,1	1,0	-	-	1,0	21,6	-	20,6	1,0	46,5	1,0	39,3	6,2	2,0	1,0	1,0	-
36 - Amt für Weiterbildung und Kultur	75,7	8,4	-	5,4	3,0	32,1	-	19,2	12,9	28,2	-	27,3	0,9	7,0	4,0	2,0	1,0
37 - Schul- und Sportamt	85,5	-	-	-	-	8,0	-	7,0	1,0	68,8	-	50,1	18,8	5,7	-	4,2	1,5
38 - Tiefbau- u. Landschaftsplanungsamt	213,7	4,0	-	2,0	2,0	29,0	-	22,3	6,8	108,2	5,0	76,8	26,4	72,5	-	55,0	17,5
39 - Amt für Soziales	167,7	1,0	-	1,0	-	140,8	1,0	114,0	25,8	25,9	1,0	22,9	2,0	-	-	-	-
40 - Jugendamt	238,1	8,7	-	3,5	5,2	184,7	4,0	137,9	42,8	43,7	3,1	31,1	9,5	1,0	-	1,0	-
41 - Gesundheitsamt	90,5	17,2	-	10,1	7,1	51,9	-	41,0	10,9	19,9	1,0	14,0	4,9	1,5	-	1,5	-
42 - Stadtentwicklungsamt	64,8	4,5	-	4,0	0,5	43,0	1,0	32,0	10,0	16,4	1,0	12,9	2,5	1,0	-	1,0	-
43 - Umwelt- und Naturschutzamt	16,5	1,8	-	1,0	0,8	11,3	-	9,3	2,0	3,5	-	2,5	1,0	-	-	-	-
45 - Allg. Finanzangelegenheiten	-	-	-	-	-	-	-	-	-	-	-	-	-	-	-	-	-
<b>Männlich</b>	<b>568,6</b>	<b>38,0</b>	<b>-</b>	<b>23,7</b>	<b>14,3</b>	<b>228,6</b>	<b>-</b>	<b>168,5</b>	<b>60,0</b>	<b>228,8</b>	<b>15,5</b>	<b>164,9</b>	<b>48,5</b>	<b>72,7</b>	<b>2,0</b>	<b>52,7</b>	<b>18,0</b>
31 - BV-Versammlung	-	-	-	-	-	-	-	-	-	-	-	-	-	-	-	-	-
33 - BA-Politisch-Administrativer Bereich	126,1	12,0	-	10,0	2,0	61,4	-	48,9	12,5	33,8	7,5	23,3	3,0	19,0	1,0	17,0	1,0
34 - Ordnungsamt	43,0	2,0	-	1,0	1,0	12,0	-	11,0	1,0	29,0	-	28,0	1,0	-	-	-	-
35 - Amt für Bürgerdienste	15,0	-	-	-	-	8,0	-	7,0	1,0	6,0	-	6,0	-	1,0	1,0	-	-
36 - Amt für Weiterbildung und Kultur	18,7	4,7	-	2,7	2,0	6,0	-	4,0	2,0	5,0	-	5,0	-	3,0	-	2,0	1,0
37 - Schul- und Sportamt	60,2	-	-	-	-	2,0	-	2,0	-	55,0	-	39,0	16,0	2,7	-	1,7	1,0
38 - Tiefbau- u. Landschaftsplanungsamt	145,3	3,0	-	1,0	2,0	21,0	-	16,0	5,0	75,3	5,0	46,9	23,5	46,0	-	31,0	15,0
39 - Amt für Soziales	35,4	1,0	-	1,0	-	28,4	-	18,4	10,0	6,0	1,0	5,0	-	-	-	-	-
40 - Jugendamt	64,9	5,2	-	1,0	4,2	51,7	-	32,9	18,8	7,0	1,0	4,0	2,0	1,0	-	1,0	-
41 - Gesundheitsamt	18,2	4,6	-	2,0	2,6	11,6	-	9,3	2,3	2,0	-	1,0	1,0	-	-	-	-
42 - Stadtentwicklungsamt	32,7	4,5	-	4,0	0,5	20,5	-	14,0	6,5	7,8	1,0	5,8	1,0	-	-	-	-
43 - Umwelt- und Naturschutzamt	9,0	1,0	-	1,0	-	6,0	-	5,0	1,0	2,0	-	1,0	1,0	-	-	-	-
45 - Allg. Finanzangelegenheiten	-	-	-	-	-	-	-	-	-	-	-	-	-	-	-	-	-
<b>Weiblich</b>	<b>808,4</b>	<b>33,0</b>	<b>-</b>	<b>23,0</b>	<b>10,1</b>	<b>430,4</b>	<b>7,0</b>	<b>350,8</b>	<b>72,6</b>	<b>288,2</b>	<b>17,1</b>	<b>228,7</b>	<b>42,5</b>	<b>54,3</b>	<b>5,0</b>	<b>44,6</b>	<b>4,8</b>
31 - BV-Versammlung	3,0	-	-	-	-	1,0	-	1,0	-	2,0	1,0	1,0	-	-	-	-	-
33 - BA-Politisch-Administrativer Bereich	145,8	4,8	-	3,0	1,8	53,2	1,0	46,0	6,1	71,2	10,0	48,2	13,0	16,6	1,0	13,8	1,8
34 - Ordnungsamt	35,5	5,7	-	5,7	-	9,3	-	9,3	-	19,9	2,0	16,1	1,8	0,7	-	0,7	-
35 - Amt für Bürgerdienste	56,1	1,0	-	-	1,0	13,6	-	13,6	-	40,5	1,0	33,3	6,2	1,0	-	1,0	-
36 - Amt für Weiterbildung und Kultur	57,0	3,8	-	2,8	1,0	26,1	-	15,2	10,9	23,2	-	22,3	0,9	4,0	4,0	-	-
37 - Schul- und Sportamt	25,2	-	-	-	-	6,0	-	5,0	1,0	13,8	-	11,1	2,8	3,0	-	2,5	0,5
38 - Tiefbau- u. Landschaftsplanungsamt	68,4	1,0	-	1,0	-	8,0	-	6,3	1,8	32,9	-	30,0	2,9	26,5	-	24,0	2,5
39 - Amt für Soziales	132,3	-	-	-	-	112,4	1,0	95,6	15,8	19,9	-	17,9	2,0	-	-	-	-
40 - Jugendamt	173,2	3,5	-	2,5	1,0	133,0	4,0	105,0	24,0	36,7	2,1	27,1	7,5	-	-	-	-
41 - Gesundheitsamt	72,3	12,6	-	8,1	4,5	40,3	-	31,7	8,6	17,9	1,0	13,0	3,9	1,5	-	1,5	-
42 - Stadtentwicklungsamt	32,1	-	-	-	-	22,5	1,0	18,0	3,5	8,6	-	7,1	1,5	1,0	-	1,0	-
43 - Umwelt- und Naturschutzamt	7,5	0,8	-	-	0,8	5,3	-	4,3	1,0	1,5	-	1,5	-	-	-	-	-
45 - Allg. Finanzangelegenheiten	-	-	-	-	-	-	-	-	-	-	-	-	-	-	-	-	-

1) Hierin enthalten: 6 Beschäftigte / 2,9 Vollzeitäquivalente, deren Einstufung keiner Laufbahngruppe zugeordnet werden konnte.