

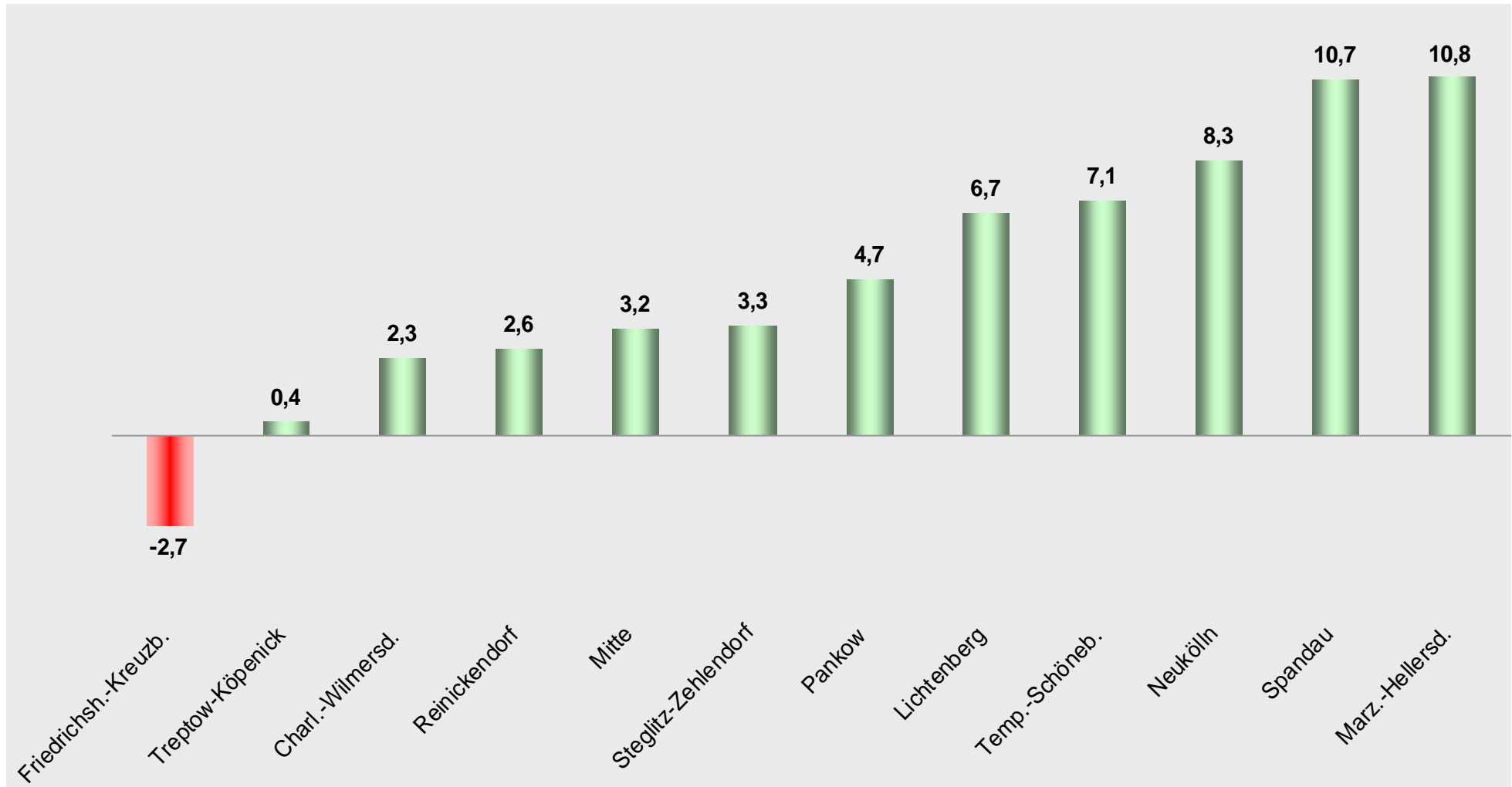
Jahresabschluss 2012 der Bezirke

Jahresergebnis, Guthaben-/Schuldenstand

Jahresabschluss der Bezirke 2012 (I)

- ❑ Die Bezirke weisen bezogen auf das Jahr 2012 in Summe einen **Jahresüberschuss** von **57,3 Mio. €** auf, der von elf Bezirken mit einem positiven isolierten Jahresergebnis i.H.v. 60,2 Mio. € geprägt wird.
- ❑ Nur ein Bezirk hat mit einem negativen Jahresergebnis abgeschlossen. Aufgrund des hohen Jahresanfangsguthabens ist davon auszugehen, dass hier eine gezielte Guthabenverwendung stattgefunden hat.
- ❑ Das Gesamtergebnis hat sich damit gegenüber dem Vorjahr noch einmal verbessert: 2011 lag der Überschuss bei 19,2 Mio. €

Jahresergebnis 2012 ohne Vortrag aus Vorjahren (in Mio. €)



Jahresabschluss der Bezirke 2012 (II)

Zu dem guten Ergebnis beigetragen haben u.a. folgende Schwerpunkte:

- die Auswirkungen der Transferkostensteuerung, insbesondere bei den Hilfen zur Erziehung und den Hilfen in besonderen Lebenslagen
- Bezirksindividuelle Sachverhalte, die im Rahmen des Jahresabschlusses über die Basiskorrektur ausgeglichen wurden.

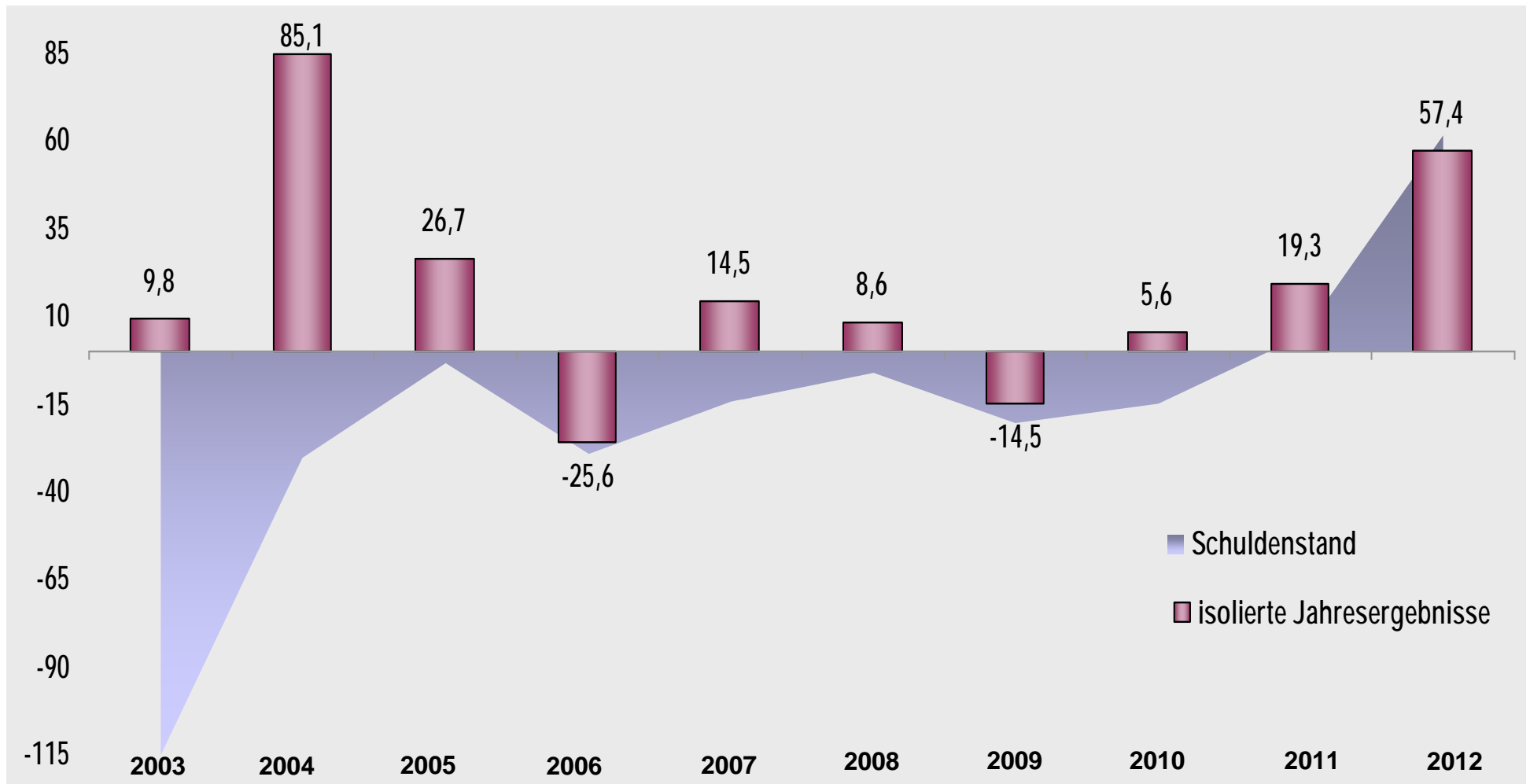
Jahresabschluss der Bezirke 2012 (III)

- ❑ Das positive Jahresergebnis zeigt, dass die vom Senat geplante Globalsummenzuweisung an die Bezirke ausreichend war.
- ❑ Sachkosten konnten ausfinanziert und im Personalbereich sogar Neueinstellungen vorgenommen werden.
- ❑ Das Jahresergebnis 2012 der Bezirke insgesamt belegt, dass die zusätzlich vom Abgeordnetenhaus zur Verfügung gestellten 50 Mio. € in Gänze zur Ergebnisverbesserung beigetragen haben. Bereits ohne Zuschlag waren die Bezirke für die Erledigung ihrer Aufgaben auskömmlich ausgestattet.

Entwicklung des Schulden-/Guthabenstandes der Bezirke insg.

- ❑ Der gute Jahresabschluss wirkt sich auch auf den **Guthabenstand** der Bezirke aus. Er beläuft sich insgesamt auf **61,7 Mio. €** (Zum Vergleich: im Jahr 2003 lag die Verschuldung noch bei -115,1 Mio. €).
- ❑ Das Guthaben ist eine strukturelle Stärkung der Bezirke und gibt ihnen eine Perspektive, in den kommenden Jahren über alle Bezirke schuldenfrei zu werden und Spielräume für neue Projekte und Personaleinstellungen zu erschließen.

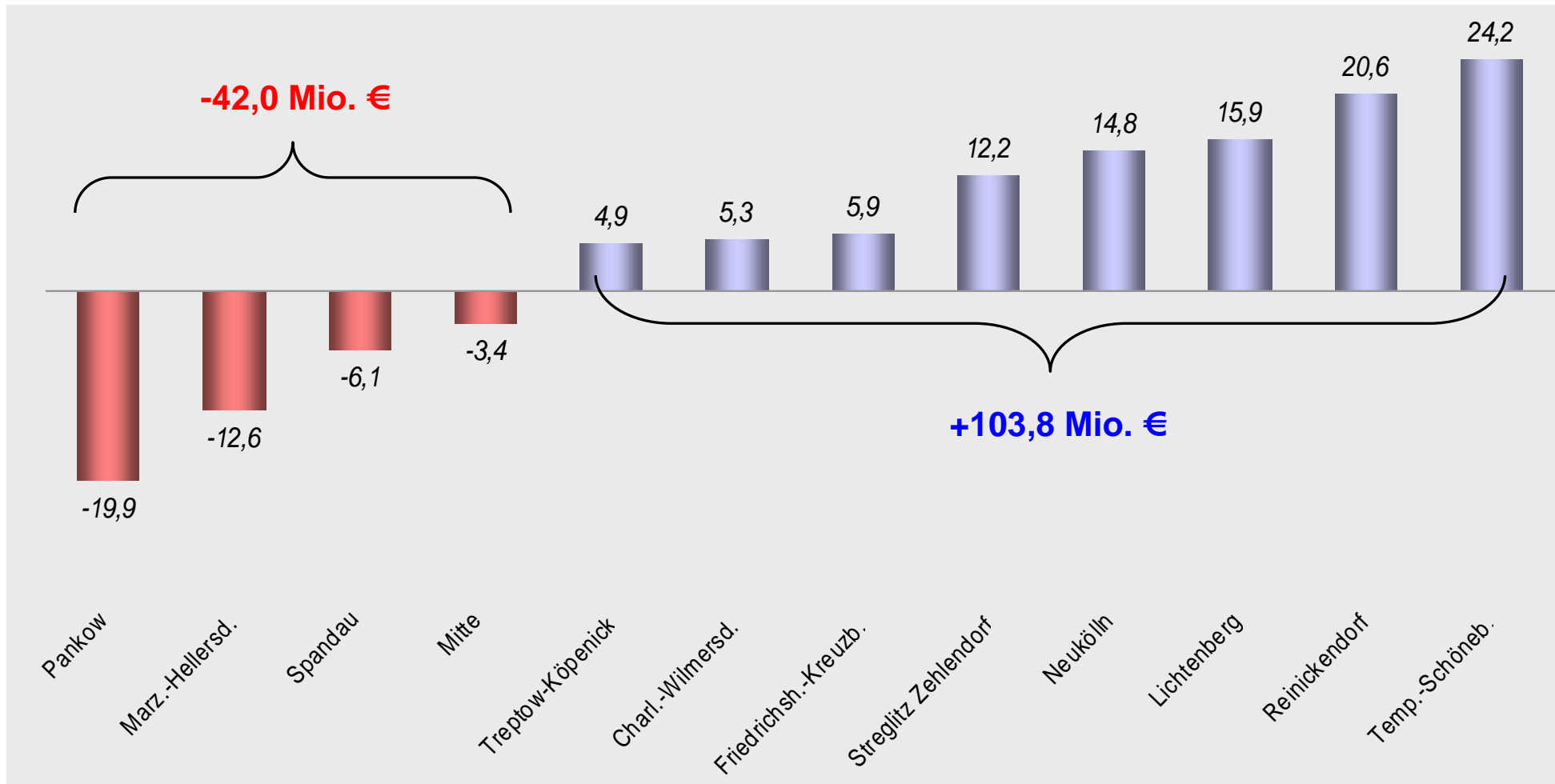
Schuldenstand und isolierte Jahresergebnisse der Bezirke in Mio. € in den Jahren 2003 bis 2012



Schulden-/Guthabenstand per 31.12.2012 nach Bezirken

- ❑ Die überwiegende Mehrzahl der Bezirke verfügt über Guthaben, die in den kommenden Jahren für zusätzliche Ausgaben eingesetzt werden können. Diese summieren sich auf insgesamt +103,8 Mio. €. Dem stehen Schulden bei den Konsolidierungs-Bezirken in Höhe von -42,0 Mio. € gegenüber.
- ❑ Die verbleibenden Schulden konzentrieren sich weiterhin auf die vier Konsolidierungsbezirke Mitte, Pankow, Spandau und Marzahn-Hellersdorf. Ihre Entschuldung erfolgt schrittweise auf Grundlage von Konsolidierungskonzepten, die vom Hauptausschuss des Abgeordnetenhauses beschlossen werden.
- ❑ Im Jahr 2011 beliefen sich die Schulden der Konsolidierungsbezirke noch auf -71 Mio. € und lagen damit fast in gleicher Höhe wie die Guthaben der übrigen Bezirke (+75,7 Mio. €).
- ❑ Sowohl die Unterschiede bei den Jahresergebnissen als auch die differenzierte Guthaben-/ Schuldenstandsentwicklung belegen, dass der jeweilige Jahresabschluss eines Bezirks in erster Linie Resultat der eigenen Haushaltsführung ist.

Schulden und Guthaben der Bezirke zum 31.12.2012 (in Mio. €)



zum Vergleich: Schulden und Guthaben der Bezirke zum 31.12.2011 (in Mio. €)

