



**Probeunterricht im
Schuljahr 2025/2026**

Aufgabenheft

Deutsch

Name: _____



Grundschule: _____

Liebe Schülerin, lieber Schüler,

vor dir liegt das Aufgabenheft für den Probeunterricht.
Beachte beim Bearbeiten dieser Aufgaben Folgendes:


- Lies jede Aufgabe sorgfältig durch.
- Löse möglichst alle Aufgaben.
- Wenn du eine Aufgabe nicht lösen kannst, mache mit der nächsten weiter.
Probiere es später noch einmal.
- Wenn du möchtest, kannst du dir auf einem Zettel Notizen machen.
- Arbeite allein.

Im Aufgabenheft findest du verschiedene Zeichen:

	Hier sollst du den Text aufmerksam lesen .
<input type="checkbox"/>	Diese Felder sollst du zum Ankreuzen benutzen.
	Bei diesen Aufgaben sollst du in vollständigen Sätzen formulieren.
✓	Dieses Häkchen ist dein Kontrollzeichen in der Checkliste der Schreibaufgabe.

Für die Bearbeitung des Aufgabenheftes werden **45 Minuten** eingeplant:

Bearbeitungszeit	Aufgabenbereiche
13 Minuten	Aufgaben zum Lesen und Umgang mit Texten
10 Minuten	Aufgaben zum Umgang mit Sprache
22 Minuten	Aufgaben zum Texte verfassen

Viel Erfolg! 



Klassenfahrt an die Nordsee – ein ganz besonderes Erlebnis!

Willkommen in der Seeschneckenburg



Mitten in den Dünen¹, nur wenige Meter vom Meer entfernt, liegt unser modern eingerichtetes Jugendgästehaus mit hauseigenem Strandabschnitt.

Sonnen, Baden und Erholen, Natur entdecken und Abenteuer erleben, all das ist bei uns möglich.

Ausstattung

Unsere Gästezimmer bieten auf zwei Etagen ausreichend Platz für bis zu vier Schulklassen. Die geräumigen Vier- beziehungsweise Sechsbettzimmer sind mit Etagenbetten und kleiner Sitzecke ausgestattet. Jedes Zimmer verfügt über ein eigenes Bad mit Dusche und Toilette. Ähnlich eingerichtete Zweibettzimmer stehen den Begleitpersonen zur Verfügung. Jeder Schulklasse wird ein eigener Gruppenraum zugeteilt, der auch als Speiseraum genutzt wird.

Die beiden Aufenthaltsräume mit Meerblick sind mit Hängematten und Sitzsäcken ausgestattet und stehen allen Gästen zur Verfügung. Auch der Spielbereich im Keller, in dem sich Tischtennisplatten, Tischfußballtische und verschiedene Gesellschaftsspiele befinden, dient als gemeinsamer Bereich.

Verpflegung

Unser Küchenteam legt besonderen Wert auf eine abwechslungsreiche und gesunde Ernährung.

Essenszeiten

Frühstücksbüfett²:	7:30 Uhr bis 9:30 Uhr
Mittagessen:	Lunchpaket
Abendessen:	18:00 Uhr bis 19:00 Uhr Auswahl zwischen drei Gerichten; mindestens eines vegetarisch

¹ die Düne: ein durch Wind entstandener Sandberg

² das Büfett: eine Auswahl an zubereitetem Essen, das zur Selbstbedienung angeboten wird

Angebote auf dem Gelände

- hauseigener, bewachter Strandabschnitt
- Verleih von Paddleboards³
- Beachvolleyballfeld und Fußballwiese
- Lagerfeuerstelle mit Sitzkreis

Erlebnisse in der Umgebung

- geführte Wattwanderung durch das Wattenmeer⁴
- Fahrradtouren über die Insel
- Surfkurse für Anfängerinnen/Anfänger und Fortgeschrittene
- Klettern im Felsenkletterpark

Preise & Stornierungsbedingungen 2026*

Übernachtung mit Vollverpflegung für Schülerinnen/Schüler:	39 € pro Nacht
Übernachtung mit Vollverpflegung für Begleitpersonen:	29 € pro Nacht
Paddleboard:	4 € pro Tag

* Alle Preise verstehen sich pro Person; Bettwäsche ist inklusive

Stornierungsbedingungen: Bis 30 Tage vor Reiseantritt ist die Absage der Reise kostenlos möglich. Bei späterer Stornierung ist die Hälfte des Gesamtpreises und ab dem dritten Tag vor Reisebeginn der Gesamtpreis zu bezahlen.

³ das Paddleboard: ein Brett, mit dem die Wassersportart Stand-up-Paddeln betrieben werden kann

⁴ das Wattenmeer: der Teilbereich der Nordseeküste, bei dem sich das Wasser zweimal am Tage so zurückzieht, dass der Meeresboden freigelegt wird

1 Aufgaben zum Lesen und Umgang mit Texten

(11 Punkte)

Bearbeite die Aufgaben a) bis e). Lies dazu noch einmal genau im Text nach.

a) Prüfe die Aussagen. **Kreuze an.**

(2 P)

	stimmt	stimmt nicht
In der Seeschneckenburg gibt es zwei Aufenthaltsräume, die von allen Bewohnerinnen und Bewohnern genutzt werden können.	<input type="checkbox"/>	<input type="checkbox"/>
Mittagessen gibt es in der Zeit von 12:30 Uhr bis 13:45 Uhr.	<input type="checkbox"/>	<input type="checkbox"/>
Auf dem Gelände der Jugendherberge werden geführte Wattwanderungen angeboten.	<input type="checkbox"/>	<input type="checkbox"/>
Die Seeschneckenburg ist eine Ferienwohnung für Familien.	<input type="checkbox"/>	<input type="checkbox"/>

b) Was erfährst du darüber, wo sich die Jugendherberge befindet? **Kreise** hierzu eine Information im Text **ein**.

(1 P)

c) Welche Aussagen stimmen? **Kreuze** alle richtigen Antworten **an**. Mehrere Antworten können richtig sein.

(3 P)

1. Welchen Aktivitäten⁵ können Schülerinnen und Schüler auf dem Gelände der Jugendherberge nachgehen?

- Trampolin springen
- klettern
- Beachvolleyball spielen
- Boot fahren

2. Worüber erfährst du etwas im Text?

- darüber, was es zum Frühstück gibt
- über die Einrichtung der Zimmer
- darüber, welche Ausflüge/Aktivitäten mit der Klasse gemacht werden können
- darüber, wie viel die Anreise kostet

3. Wie viele Zimmer gibt es in der Jugendherberge insgesamt?

- Es gibt vier Zimmer für Begleitpersonen und acht für Schülerinnen und Schüler.
- Insgesamt gibt es zweiundzwanzig Zimmer.
- Die Anzahl der Zimmer wird nicht benannt.
- Es gibt dreiundzwanzig Zimmer.

⁵ die Aktivität: die Tätigkeit

- d) Vier Tage vor Beginn der Klassenfahrt erkrankt Robin und sagt die Teilnahme an der Klassenfahrt deswegen ab. Muss Robin trotzdem Reisekosten bezahlen? **Begründe** deine Ansicht mit Informationen aus dem Text. (2 P)



- e) **Lies** die folgende Anreisebeschreibung und **zeichne** die darin angegebene Reise-route⁶ von Berlin zur Jugendherberge in die Karte **ein**. Nutze die in der Karten-
legende⁷ angegebenen Zeichen. (3 P)

Unsere Jugendherberge Seeschneckenburg liegt auf der Nordseeinsel Wattstern. Der Inselbus bringt Anreisende vom Ort Wattstern direkt zur Jugendherberge. Von Berlin aus führt die Fahrstrecke mit dem Zug über Hamburg direkt nach Nordhafen. Von dort geht es dann mit der Fähre zum Ort Wattstern weiter.



Kartenlegende		
---	Zugstrecke	~ Fährstrecke
—	Busstrecke	
●	Ort	🏠 Jugendherberge

⁶ die Reiseroute: der Reiseweg, die Reiserstrecke, der Fahrtweg

⁷ die Kartenlegende: der Teil einer Landkarte, der Zeichen und Symbole auf der Landkarte erklärt

2 Aufgaben zum Umgang mit Sprache

(14 Punkte)

Bearbeite die Aufgaben a) bis e).

- a) Entscheide in jedem Satz, welche Schreibweise der hervorgehobenen Wörter richtig ist. **Kreise ein.** (2 P)

(1) Ein Sandburg Turm / Sand Burg Turm / Sandburgturm / Sand Burgturm sieht besonders beeindruckend aus.
(2) Mit Eimer und Schaufel kann mann / Mann / man / Mahn eine Burg im Sand bauen.
(3) Feuchter Sand hält die Gebeude / Gehbeude / Gäbäude / Gebäude besser zusammen.
(4) Viel Spaß macht buddeln / Buddeln / budeln / Buhdeln am Strand.

- b) **Erkläre** die Schreibweise der folgenden Wörter, indem du den Satz korrekt beendest. (4 P)



Das Wort **Schiff** wird mit **ff** geschrieben, weil

Das Wort **Räuber** wird mit **äu** geschrieben, weil

- c) **Ergänze** die fehlenden Zeichen der wörtlichen Rede und die fehlenden Satzzeichen in dem Satz. (2 P)

Ich fand die Wattwanderung spannend meint Toni weil wir so viele verschiedene Muscheln und kleine Krebse gesehen haben

- d) **Bilde** die Sätze jeweils in der angegebenen Zeitform. (3 P)

- Die Aussicht auf das Meer war wundervoll.
Präsens:

- Ein Schiff sinkt an dieser Stelle.
Perfekt:

- Dort bläst der Wind sehr stark.
Präteritum:

- e) **Ergänze** die Anleitung zum Stand-up-Paddeln mit je einer inhaltlich passenden Konjunktion. (3 P)

Lege das Board ins Wasser und achte darauf, _____ es nicht wegtreibt.

Knie dich vorsichtig auf das Board und stell dich langsam aufrecht hin, _____ du dich sicher fühlst.

Ziehe das Paddel abwechselnd rechts und links durch das Wasser, _____ sich dein Board gerade vorwärts bewegt.

3 Aufgabe zum Texte verfassen

(15 Punkte)

Bearbeite die Aufgabe.



Schreibe einen Brief an deine Klassenlehrerin Frau Doe. Stelle in dem Brief dar, warum sie mit dir und deiner Klasse eine Klassenfahrt zur Jugendherberge Seeschneckenburg unternehmen sollte oder nicht. Begründe deinen Wunsch mit zwei überzeugenden Gründen, die sich auf den Text beziehen und die du kurz näher erklärst. Berücksichtige beim Schreiben die Kriterien der Checkliste.

Checkliste für meinen Brief

	Ich berücksichtige Folgendes:	✓
A	Mein Brief besteht aus folgenden richtig angeordneten Teilen: Briefkopf (Ort und Datum), Anrede, Einleitung, Hauptteil, Schluss, Grußformel und Unterschrift.	<input type="checkbox"/>
B	Ich begründe meinen Wunsch mit zwei Gründen, die sich auf den Text beziehen, und erkläre sie kurz.	<input type="checkbox"/>
C	Ich verwende einen abwechslungsreichen Wortschatz und schreibe sachlich.	<input type="checkbox"/>
D	Ich verwende abwechslungsreiche Satzanfänge, verknüpfe Sätze sinnvoll miteinander und achte auf einen korrekten Satzbau.	<input type="checkbox"/>
E	Ich achte auf eine korrekte Rechtschreibung und Zeichensetzung. Dabei achte ich auch auf die höflichen Anredepronomen.	<input type="checkbox"/>
F	Ich verwende die richtige Zeitform.	<input type="checkbox"/>

