

■ Zahlen ■ Daten ■ Fakten

Berufliche Schulen

2016/2017

Die Nachfrage nach grundlegenden statistischen Daten in Form von Texten, Tabellen und Grafiken ist in den letzten Jahren stark gestiegen. Mit einer Standardveröffentlichung, die jährlich in ähnlicher Form jeweils neu aufgelegt wird, wird diesem Angebot Rechnung getragen. Im Rahmen unserer Broschüren muss aber immer eine Vorauswahl der Daten getroffen werden. Die veröffentlichten Daten stellen deshalb nur einen kleinen Ausschnitt aus dem gesamten Datenangebot der Berliner Schulstatistik dar.

Weitere, auch tiefer gegliederte Daten, erhalten Sie auf Anfrage beim Referat I C.

Impressum

Herausgeber Senatsverwaltung für Bildung, Jugend und Familie
Bernhard-Weiß-Straße 6
10178 Berlin

Internet: www.berlin.de/sen/bjf

Redaktion Referat I C - Bildungsstatistik und Prognose
E-Mail: statistik@senbjf.berlin.de

Leiter der Presse- und Öffentlichkeitsarbeit
Thorsten Metter
Telefon 030 90227-5846
E-Mail: thorsten.metter@senbjf.berlin.de

Auflage 100, Februar 2017

V. i. S. d. P. Thorsten Metter

Zahlen ■ Daten ■ Fakten —

Berufliche Schulen Schuljahr 2016/17



Liebe Leserinnen und Leser,

Die beruflichen Schulen in Berlin sind im Regelfall nach Berufsfeldern bzw. Berufsfeldschwerpunkten zu Oberstufenzentren (OSZ) unter einem gemeinsamen Dach zusammengefasst. Neben dem Besuch der Berufsschule in Verbindung mit einer betrieblichen Ausbildung in anerkannten Ausbildungsberufen werden u. a. folgende Ausbildungsgänge angeboten:

- Vollschulische Berufsausbildung an Berufsfachschulen,
- Erwerb der Fachhochschulreife, der fachgebundenen Hochschulreife und der allgemeinen Hochschulreife an Fachoberschulen,
- Erwerb der fachgebundenen Hochschulreife und der allgemeinen Hochschulreife an Berufsoberschulen,
- Gymnasiale Oberstufe an beruflichen Gymnasien mit einem beruflich orientierenden Bildungsangebot zum Erwerb der allgemeinen Hochschulreife im Abitur und
- Angebote zur vertiefenden beruflichen Aus- und Weiterbildung an Fachschulen.

Ferner werden in der Regel die berufsausbildungsvorbereitenden Lehrgänge (BV, BQL, BQL-FL für Schülerinnen und Schüler mit Förderbedarf, BQL-TZ; einjährige Berufsfachschule, Schulversuch „Integrierte Berufsausbildungsvorbereitung“) in Oberstufenzentren eingerichtet.

Am Ende einer erfolgreichen Berufsausbildung können die Berufsbildungsreife (BBR) und bei entsprechenden Leistungen die erweiterte Berufsbildungsreife (eBBR) oder der mittlere Schulabschluss (MSA) auch ohne besondere Prüfung erworben werden. Die Fachhochschulreife und das Abitur können zeitsparend in doppelt qualifizierenden Bildungsgängen zusammen mit einem Berufsabschluss erreicht werden.

Erläuterungen:

Der Inhalt dieser Veröffentlichung ist nach Sachgebieten geordnet, denen jeweils ein einführender Text vorangestellt ist.

An allgemein bildenden Schulen erreichte Schulabschlüsse und deren Gleichwertigkeit (Auswertungstabellen „Schulische Vorbildung der Schüler“) erhalten Sie auf Anfrage.

Themen

Berufliche Schule insgesamt	2
Berufsschule und Berufsschule mit sonderpädagogischen Aufgaben	12
Berufsausbildungsvorbereitung	30
Mehrfachjährige Berufsfachschule	38
Fachoberschule	45
Berufsoberschule	50
Zweiter Bildungsweg	54
Berufliches Gymnasium in Oberstufenzentren	57
Fachschule	68
Absolventen und Abgänger	75



Senatsverwaltung für Bildung,
Jugend und Familie

Referat I C -
Bildungsstatistik und Prognose

Bernhard-Weiß-Straße 6
10178 Berlin-Mitte

So finden Sie uns im Internet:
[http://www.berlin.de/sen/bildung/
bildungsstatistik/](http://www.berlin.de/sen/bildung/bildungsstatistik/)

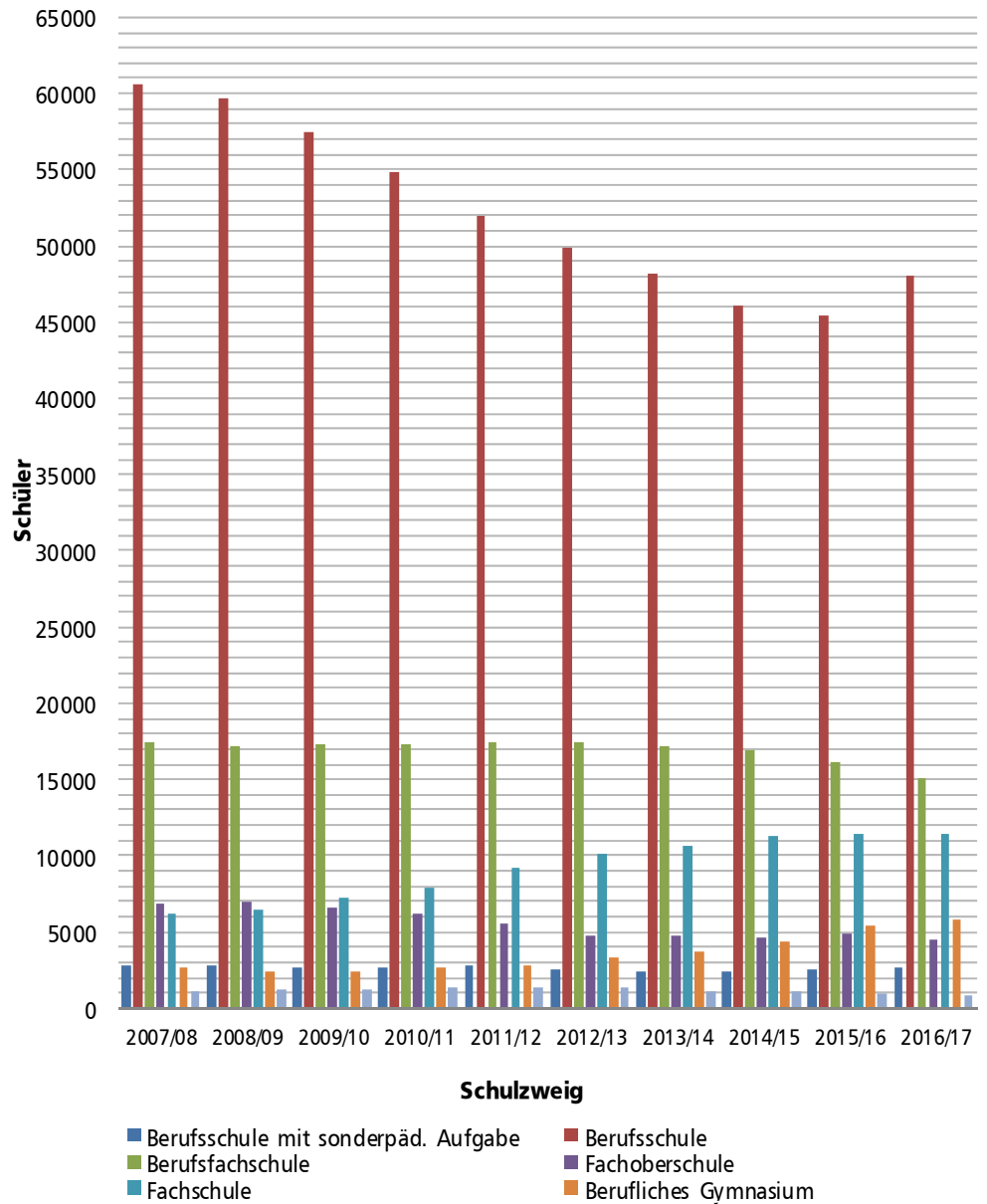
So erreichen Sie uns per E-Mail:
statistik@senbjf.berlin.de

Themen

- Grafik Entwicklung der Schülerzahlen 2
- Schulen und schulische Einrichtungen (einschließlich Zweiter Bildungsweg) 3
- Schüler nach Bildungsgang insgesamt 4-6
- Ausländische Schüler nach der Staatsangehörigkeit 7-9
- Zeitreihe Entwicklung der Schülerzahlen 10-11

Gesamtübersichten

Entwicklung der Schülerzahlen an öffentlichen und privaten beruflichen Schulen 2007/08 - 2016/17



Berufliche Schulen insgesamt

1. Schulen und schulische Einrichtungen (einschl. Zweiter Bildungsweg)

Schuljahr 2016/17 - Stand 04. Oktober 2016

Schulart	Schulen	Einrichtungen insgesamt	Schulische Einrichtung						
			Berufsschule mit sonderpäd. Aufgabe	Berufsschule	Berufsfachschule	Fachoberschule	Berufsoberschule	Fachschule	Berufliches Gymnasium
Öffentliche Schulen									
Berufsschule mit sonderpäd. Aufgabe ¹⁾	11	20	11	4	4	-	-	1	-
Oberstufenzentrum (OSZ)	35	159	-	35	35	33	23	12	21
Fachschule	1	2	-	1	-	-	-	1	-
Komb. berufl. Schule ²⁾	8	19	-	5	4	3	1	6	-
Komb. berufl./allg. bild. Schule	1	2	-	-	1	-	-	-	1
Öffentliche Schulen zusammen	56	202	11	45	44	36	24	20	22
Private Schulen									
Berufsschule mit sonderpäd. Aufgabe	1	1	1	-	-	-	-	-	-
Berufsschule	4	4	-	4	-	-	-	-	-
Berufsfachschule	23	24	-	-	23	-	-	1	-
Fachoberschule	2	2	-	-	-	2	-	-	-
Fachschule	12	11	-	-	-	-	-	11	-
Komb. berufl. Schule	39	87	-	6	32	11	1	36	1
Private Schulen zusammen	81	129	1	10	55	13	1	48	1
Öffentliche und private Schulen									
Berufsschule mit sonderpäd. Aufgabe ¹⁾	12	21	12	4	4	-	-	1	-
Berufsschule	4	4	-	4	-	-	-	-	-
OSZ	35	159	-	35	35	33	23	12	21
Berufsfachschule	23	24	-	-	23	-	-	1	-
Fachoberschule	2	2	-	-	-	2	-	-	-
Fachschule	13	13	-	1	-	-	-	12	-
Komb. berufl. Schule	47	106	-	11	36	14	2	42	1
Komb. berufl./allg. bild. Schule	1	2	-	-	1	-	-	-	1
Berufliche Schulen insgesamt	137	331	12	55	99	49	25	68	23

1) Berufsschule mit sonderpäd. Aufgabe einschl. allgemein bildende Schulen mit sonderpäd. Förderschwerpunkten

2) Kläre-Bloch-Schule (ZBW - Fachoberschule, Berufsoberschule)

Berufliche Schulen insgesamt

2. Einrichtungen¹⁾, Klassen und Schüler, Ausländer, Schüler nichtdeutscher Herkunftssprache (ndH) und Schüler, die von der Zahlung des Eigenanteils bei Lernmitteln befreit sind, nach Schulart/Bildungsgang

2.1 Öffentliche Schulen

Schuljahr 2016/17 Stand: 04. Oktober 2016

Schulart/Bildungsgang	Einrichtungen ²⁾	Klassen ³⁾	Schüler insgesamt		Darunter Ausländer			Darunter Schüler nichtdeutscher Herkunftssprache (ndH)			Darunter lernmittelbefreite Schüler insgesamt	
			insg.	weibl.	insg.	in %	weibl.	insg.	in %	weibl.	insg.	in %
Berufsschule												
Auszubildende		1.926	40.675	17.971	3.829	9,4	1.790	7.136	17,5	3.432	.	.
Berufsvorbereitung (TZ) ⁴⁾		42	523	194	42	8,0	8	94	18,0	34	93	17,8
Berufsvorbereitung (VZ) ⁵⁾		124	2.301	686	942	40,9	240	1.378	59,9	386	1.046	45,5
Berufsgrundbildungsjahr		1	3	2	-	-	-	-	-	-	-	-
Willkommensklassen		208	2.694	409	2.677	99,4	405	2.548	94,6	395	2.019	74,9
zusammen	45	2.301	46.196	19.262	7.490	16,2	2.443	11.156	24,1	4.247	3.158	57,2
Berufsschule mit sonderpäd. Aufgaben												
Auszubildende		107	814	355	64	7,9	33	114	14,0	45	.	.
Berufsvorbereitung (TZ) ⁴⁾		44	600	233	70	11,7	16	123	20,5	36	238	39,7
Berufsvorbereitung (VZ) ⁵⁾		65	994	382	176	17,7	46	402	40,4	134	605	60,9
zusammen	11	216	2.408	970	310	12,9	95	639	26,5	215	843	52,9
Berufsfachschule												
1-jährige BFS		72	1.608	712	335	20,8	140	878	54,6	376	629	39,1
Mehrjährige BFS		325	6.627	2.799	1.086	16,4	486	2.391	36,1	1.004	2.081	31,4
zusammen	44	397	8.235	3.511	1.421	17,3	626	3.269	39,7	1.380	2.710	32,9
Fachoberschule												
Bildungsgänge 1 - 5 (TZ) ⁶⁾		-	-	-	-	-	-	-	-	-	-	-
Bildungsgänge 1 - 5 (VZ) ⁶⁾		158	3.727	1.813	523	14,0	252	1.227	32,9	561	1.090	29,2
zusammen	35	158	3.727	1.813	523	14,0	252	1.227	32,9	561	1.090	29,2
Berufsoberschule												
Vollzeitunterricht		46	882	411	91	10,3	54	233	26,4	130	367	41,6
zusammen	23	46	882	411	91	10,3	54	233	26,4	130	367	41,6
Fachschule												
Teilzeitunterricht		111	1.930	956	112	5,8	72	211	10,9	153	119	6,2
Vollzeitunterricht		175	3.676	2.441	316	8,6	249	600	16,3	482	1.203	32,7
zusammen	20	286	5.606	3.397	428	7,6	321	811	14,5	635	1.322	23,6
Berufliches Gymnasium		86	5.676	2.723	510	9,0	243	1.144	20,2	491	1.010	17,8
zusammen	22	86	5.676	2.723	510	9,0	243	1.144	20,2	491	1.010	17,8
Insgesamt	200	3.490	72.730	32.087	10.773	14,8	4.034	18.479	25,4	7.659	10.500	33,6

1) ohne Einrichtungen des Zweiten Bildungsweges

2) Filialen bzw. Standorte in den östlichen Bezirken wurden nicht als selbstständige Einrichtungen gezählt.

3) nur Klassen der Einführungsphase

4) Berufsvorbereitender Lehrgang mit Teilzeitunterricht gem. § 29 (5) SchulG und BQL-TZ gem. §29(3)

5) Berufsvorbereitende Lehrgänge (einschließlich Modulare-Duale-Qualifizierungsmaßnahme) in Vollzeit

6) ohne Abendlehrgang

Berufliche Schulen insgesamt

2. Einrichtungen¹⁾, Klassen und Schüler, Ausländer, Schüler nichtdeutscher Herkunftssprache (ndH) und Schüler, die von der Zahlung des Eigenanteils bei Lernmitteln befreit sind, nach Schulart/Bildungsgang

2.2 Private Schulen

Schuljahr 2016/17 Stand: 04. Oktober 2016

Schulart/Bildungsgang	Einrichtungen ²⁾	Klassen ³⁾	Schüler insgesamt		Darunter Ausländer			Darunter Schüler nichtdeutscher Herkunftssprache (ndH)			Darunter lernmittelbefreite Schüler insgesamt	
			insg.	weibl.	insg.	in %	weibl.	insg.	in %	weibl.	insg.	in %
Berufsschule												
Auszubildende		125	1.773	615	228	12,9	54	285	16,1	75	.	.
Berufsvorbereitung (VZ) ⁵⁾		1	14	6	3	21,4	1	2	14,3	1	-	-
Willkommensklassen		2	44	10	44	100,0	10	44	100,0	10	14	31,8
zusammen	10	128	1.831	631	275	15,0	65	331	18,1	86	14	24,1
Berufsschule mit sonderpäd. Aufgaben												
Auszubildende		20	146	65	3	2,1	3	7	4,8	4	.	.
Berufsvorbereitung (TZ) ⁴⁾		6	49	21	-	-	-	3	6,1	1	-	-
zusammen	1	26	195	86	3	1,5	3	10	5,1	5	-	-
Berufsfachschule												
1-jährige BFS		8	130	66	17	13,1	8	23	17,7	10	17	13,1
Mehrjährige BFS		433	6.723	4.509	1.062	15,8	819	1.460	21,7	1.107	708	10,5
zusammen	55	441	6.853	4.575	1.079	15,7	827	1.483	21,6	1.117	725	10,6
Fachoberschule												
Bildungsgänge 1 - 5 (VZ) ⁶⁾		47	796	439	73	9,2	41	123	15,5	65	93	11,7
zusammen	13	47	796	439	73	9,2	41	123	15,5	65	93	11,7
Berufsoberschule												
Vollzeitunterricht		2	17	5	-	-	-	-	-	-	-	-
zusammen	1	2	17	5	-	-	-	-	-	-	-	-
Fachschule												
Teilzeitunterricht		138	2.726	1.989	372	13,6	295	495	18,2	393	105	3,9
Vollzeitunterricht		164	3.133	2.341	269	8,6	224	422	13,5	335	356	11,4
zusammen	48	302	5.859	4.330	641	10,9	519	917	15,7	728	461	7,9
Berufliches Gymnasium												
zusammen	1	1	71	39	-	-	-	4	5,6	1	-	-
Insgesamt	129	947	15.622	10.105	2.071	13,3	1.455	2.868	18,4	2.002	1.293	9,4

1) ohne Einrichtungen des Zweiten Bildungsweges

2) Filialen bzw. Standorte in den östlichen Bezirken wurden nicht als selbstständige Einrichtungen gezählt.

3) nur Klassen der Einführungsphase

4) Berufsvorbereitender Lehrgang mit Teilzeitunterricht gem. § 29 (5) SchulG und BQL-TZ gem. §29(3)

5) Berufsvorbereitende Lehrgänge (einschließlich Modulare-Duale-Qualifizierungsmaßnahme) in Vollzeit

6) ohne Abendlehrgang

Berufliche Schulen insgesamt

2. Einrichtungen¹⁾, Klassen und Schüler, Ausländer, Schüler nichtdeutscher Herkunftssprache (ndH) und Schüler, die von der Zahlung des Eigenanteils bei Lernmitteln befreit sind, nach Schulart/Bildungsgang

2.3 Öffentliche und private Schulen

Schuljahr 2016/17 Stand: 04. Oktober 2016

Schulart/Bildungsgang	Einrichtungen ²⁾	Klassen ³⁾	Schüler insgesamt		Darunter Ausländer			Darunter Schüler nichtdeutscher Herkunftssprache (ndH)			Darunter lernmittelbefreite Schüler insgesamt	
			insg.	weibl.	insg.	in %	weibl.	insg.	in %	weibl.	insg.	in %
Berufsschule												
Auszubildende		2.051	42.448	18.586	4.057	9,6	1.844	7.421	17,5	3.507	.	.
Berufsvorbereitung (TZ) ⁴⁾		42	523	194	42	8,0	8	94	18,0	34	93	17,8
Berufsvorbereitung (VZ) ⁵⁾		125	2.315	692	945	40,8	241	1.380	59,6	387	1.046	45,2
Berufsgrundbildungsjahr		1	3	2	-	-	-	-	-	-	-	-
Willkommensklassen		210	2.738	419	2.721	99,4	415	2.592	94,7	405	2.033	74,3
zusammen	55	2.429	48.027	19.893	7.765	16,2	2.508	11.487	23,9	4.333	3.172	56,9
Berufsschule mit sonderpäd. Aufgaben												
Auszubildende		127	960	420	67	7,0	36	121	12,6	49	.	.
Berufsvorbereitung (TZ) ⁴⁾		50	649	254	70	10,8	16	126	19,4	37	238	36,7
Berufsvorbereitung (VZ) ⁵⁾		65	994	382	176	17,7	46	402	40,4	134	605	60,9
zusammen	12	242	2.603	1.056	313	14	98	649	24,9	220	843	51,3
Berufsfachschule												
1-jährige BFS		80	1.738	778	352	20,3	148	901	51,8	386	646	37,2
Mehrwährige BFS		758	13.350	7.308	2.148	16,1	1.305	3.851	28,8	2.111	2.789	20,9
zusammen	99	838	15.088	8.086	2.500	16,6	1.453	4.752	31,5	2.497	3.435	22,8
Fachoberschule												
Bildungsgänge 1 - 5 (TZ) ⁶⁾		-	-	-	-	-	-	-	-	-	-	-
Bildungsgänge 1 - 5 (VZ) ⁶⁾		205	4.523	2.252	596	13,2	293	1.350	29,8	626	1.183	26,2
zusammen	48	205	4.523	2.252	596	13,2	293	1.350	29,8	626	1.183	26,2
Berufsoberschule												
Vollzeitunterricht		48	899	416	91	10,1	54	233	25,9	130	367	40,8
zusammen	24	48	899	416	91	10,1	54	233	25,9	130	367	40,8
Fachschule												
Teilzeitunterricht		249	4.656	2.945	484	10,4	367	706	15,2	546	224	4,8
Vollzeitunterricht		339	6.809	4.782	585	8,6	473	1.022	15,0	817	1.559	22,9
zusammen	68	588	11.465	7.727	1.069	9,3	840	1.728	15,1	1.363	1.783	15,6
Berufliches Gymnasium												
zusammen	23	87	5.747	2.762	510	8,9	243	1.148	20,0	492	1.010	17,6
Insgesamt	329	4.437	88.352	42.192	12.844	14,5	5.489	21.347	24,2	9.661	11.793	26,2

1) ohne Einrichtungen des Zweiten Bildungsweges

2) Filialen bzw. Standorte in den östlichen Bezirken wurden nicht als selbstständige Einrichtungen gezählt.

3) nur Klassen der Einführungsphase

4) Berufsvorbereitender Lehrgang mit Teilzeitunterricht gem. § 29 (5) SchulG und BQL-TZ gem. §29(3)

5) Berufsvorbereitende Lehrgänge (einschließlich Modulare-Duale-Qualifizierungsmaßnahme) in Vollzeit

6) ohne Abendlehrgang

Berufliche Schulen insgesamt

3. Ausländische Schüler nach Staatsangehörigkeit und Schulart

3.1 Öffentliche Schulen

Schuljahr 2016/17 Stand: 04. Oktober 2016

Staatsangehörigkeit	Berufsschulen (einschl. BS mit sonderpäd. Aufgaben)				Berufsfachschulen			Fachoberschulen ²⁾			Berufsober-schulen	Beruf-liche Gym-nasien	Fachschulen			Aus-länder ins-gesamt
	ins-ge-samt	davon ¹⁾			ins-ge-samt	davon		ins-ge-samt	davon				ins-ge-samt	davon		
		Auszubil-dende u. BV-TZ	BV-VZ ³⁾	BGJ		1-jähr.-Bild.-gang	mehrj.-Bild.-gänge		Voll-zeit	Teil-zeit				Voll-zeit	Teil-zeit	
Agypten	34	19	15	-	3	1	2	2	2	-	-	3	1	1	-	43
Albanien	74	46	28	-	11	3	8	3	3	-	-	5	-	-	-	93
Algerien	38	26	12	-	-	-	-	-	-	-	-	-	1	1	-	39
Australien	15	9	6	-	1	-	1	1	1	-	-	1	-	-	-	18
Belgien	5	5	-	-	1	-	1	-	-	-	-	-	-	-	-	6
Bosnien und Herzegowina	141	126	15	-	29	1	28	14	14	-	5	14	14	11	3	217
Bulgarien	104	58	46	-	19	10	9	3	3	-	3	6	3	1	2	138
Dänemark	9	9	-	-	1	-	1	-	-	-	-	1	-	-	-	11
Estland	9	9	-	-	1	-	1	-	-	-	-	-	-	-	-	10
Finnland	2	2	-	-	-	-	-	-	-	-	3	-	-	-	-	5
Frankreich	28	27	1	-	5	3	2	5	5	-	-	4	8	7	1	50
Griechenland	121	112	9	-	23	2	21	13	13	-	-	6	15	12	3	178
Großbritannien und Nordirland	29	29	-	-	5	-	5	4	4	-	-	3	7	4	3	48
Irak	244	32	212	-	11	4	7	5	5	-	-	5	2	2	-	267
Iran	107	53	54	-	18	1	17	4	4	-	3	5	9	9	-	146
Irland	-	-	-	-	-	-	-	-	-	-	-	1	1	1	-	2
Israel	19	17	2	-	7	-	7	1	1	-	-	-	3	2	1	30
Italien	151	134	17	-	20	5	15	9	9	-	1	12	25	17	8	218
Japan	13	13	-	-	4	-	4	-	-	-	-	-	-	-	-	17
Jordanien	12	7	5	-	2	-	2	-	-	-	-	3	-	-	-	17
Kanada	12	7	5	-	-	-	-	-	-	-	-	-	1	-	1	13
Kosovo	114	77	37	-	24	2	22	10	10	-	2	11	6	3	3	167
Kroatien	93	83	10	-	33	5	28	12	12	-	2	5	1	1	-	146
Lettland	26	25	1	-	9	3	6	1	1	-	-	5	2	1	1	43
Libanon	158	54	104	-	42	14	28	10	10	-	1	14	4	4	-	229
Litauen	16	15	1	-	9	1	8	1	1	-	-	2	5	3	2	33
Luxemburg	1	1	-	-	-	-	-	-	-	-	-	1	1	1	-	3
Marokko	12	6	6	-	2	-	2	-	-	-	-	-	4	2	2	18
Mazedonien	85	78	7	-	24	8	16	7	7	-	1	7	2	2	-	126
Montenegro	27	23	4	-	2	-	2	-	-	-	-	1	1	-	1	31
Niederlande	14	11	3	-	-	-	-	1	1	-	1	1	-	-	-	17
Österreich	34	34	-	-	7	2	5	1	1	-	1	2	2	2	-	47
Pakistan	70	27	43	-	5	1	4	4	4	-	-	2	-	-	-	81
Polen	357	282	75	-	77	21	56	28	28	-	7	43	44	32	12	556
Portugal	35	32	3	-	9	4	5	2	2	-	-	4	2	-	2	52
Republik Moldau	17	11	6	-	-	-	-	-	-	-	-	1	-	-	-	18
Rumänien	50	26	24	-	6	2	4	7	7	-	1	7	2	2	-	73
Russische Föderation	199	170	29	-	67	15	52	23	23	-	3	28	23	11	12	343
Schweden	6	6	-	-	2	-	2	-	-	-	-	-	1	-	1	9
Schweiz	35	35	-	-	5	1	4	-	-	-	-	1	5	4	1	46
Serbien	178	140	38	-	63	23	40	17	17	-	3	24	6	5	1	291
Slowakei	8	5	3	-	2	2	-	-	-	-	-	-	-	-	-	10
Slowenien	9	9	-	-	-	-	-	1	1	-	-	-	-	-	-	10
Spanien	111	108	3	-	10	-	10	1	1	-	-	9	8	4	4	139
Staatenlos	24	14	10	-	3	-	3	-	-	-	-	3	-	-	-	30
Syrien	1.286	158	1.128	-	36	18	18	4	4	-	-	14	2	2	-	1.342
Tschechische Republik	8	8	-	-	2	1	1	1	1	-	-	1	5	2	3	17
Tunesien	9	6	3	-	3	-	3	-	-	-	1	-	-	-	-	13
Türkei	1.127	953	174	-	493	124	369	224	224	-	27	179	116	97	19	2.166
Übriges Afrika	462	207	255	-	98	19	79	34	34	-	6	19	18	12	6	637
Übriges Amerika	112	79	33	-	36	8	28	4	4	-	1	3	16	15	1	172
Übriges Asien	1.420	246	1.174	-	102	14	88	32	32	-	12	22	14	10	4	1.602
Übriges Europa	80	65	15	-	9	2	7	1	1	-	1	4	8	7	1	103
Ukraine	88	82	6	-	15	1	14	8	8	-	-	3	11	4	7	125
Ungarn	32	30	2	-	-	-	-	1	1	-	-	1	2	1	1	36
Ungeklärt	184	38	146	-	12	3	9	6	6	-	-	1	3	3	-	206
USA	27	21	6	-	4	-	4	3	3	-	3	5	5	4	1	47
Vietnam	92	73	19	-	44	10	34	14	14	-	2	17	15	12	3	184
Weißrussland	26	26	-	-	5	1	4	-	-	-	1	1	4	2	2	37
Zypern	1	1	-	-	-	-	-	1	1	-	-	-	-	-	-	2
Insgesamt	7.800	4.005	3.795	-	1.421	335	1.086	523	523	-	91	510	428	316	112	10.773

1) BV-TZ = BV-Lehrgang (Teilzeitunterricht gem. § 14 (2) Schulgesetz; BV-VZ = Berufsbefähigende u. berufsvorbereitende Lehrgänge)

2) ohne Abendlehrgänge

3) einschließlich Willkommensklassen

Berufliche Schulen insgesamt

3. Ausländische Schüler nach Staatsangehörigkeit und Schulart

3.2 Private Schulen

Schuljahr 2016/17 Stand: 04. Oktober 2016

Staatsangehörigkeit	Berufsschulen (einschl. BS mit sonderpäd. Aufgaben)				Berufsfachschulen			Fachoberschulen ²⁾			Berufsober-schulen	Beruf-liche Gym-nasien	Fachschulen			Aus-länder ins-gesamt
	ins-ge-samt	davon ¹⁾			ins-ge-samt	davon		ins-ge-samt	davon				ins-ge-samt	davon		
		Auszubil-dende u. BV-TZ	BV-VZ ³⁾	BGJ		1-jähr. Bild.-gang	mehrj. Bild.-gänge		Voll-zeit	Teil-zeit				Voll-zeit	Teil-zeit	
Agypten	5	5	-	-	4	-	4	-	-	-	-	-	3	1	2	12
Albanien	-	-	-	-	7	-	7	1	1	-	-	-	1	-	1	9
Algerien	3	3	-	-	2	-	2	-	-	-	-	-	1	-	1	6
Australien	-	-	-	-	1	-	1	-	-	-	-	-	1	-	1	2
Belgien	5	5	-	-	-	-	-	-	-	-	-	-	-	-	-	5
Bosnien und Herzegowina	1	1	-	-	22	2	20	3	3	-	-	-	12	7	5	38
Bulgarien	3	3	-	-	6	-	6	-	-	-	-	-	8	5	3	17
Dänemark	-	-	-	-	-	-	-	-	-	-	-	-	1	-	1	1
Estland	-	-	-	-	2	-	2	-	-	-	-	-	1	-	1	3
Finnland	-	-	-	-	-	-	-	-	-	-	-	-	-	-	-	-
Frankreich	5	5	-	-	6	-	6	1	1	-	-	-	18	3	15	30
Griechenland	8	8	-	-	14	-	14	3	3	-	-	-	17	7	10	42
Großbritannien und Nordirland	18	18	-	-	1	-	1	-	-	-	-	-	12	1	11	31
Irak	8	3	5	-	6	-	6	-	-	-	-	-	2	1	1	16
Iran	9	8	1	-	10	-	10	-	-	-	-	-	11	5	6	30
Irland	-	-	-	-	-	-	-	-	-	-	-	-	2	-	2	2
Israel	-	-	-	-	3	-	3	-	-	-	-	-	3	1	2	6
Italien	8	7	1	-	11	-	11	2	2	-	-	-	58	21	37	79
Japan	-	-	-	-	2	-	2	-	-	-	-	-	1	1	-	3
Jordanien	-	-	-	-	3	-	3	-	-	-	-	-	1	-	1	4
Kanada	1	1	-	-	1	1	-	-	-	-	-	-	2	-	2	4
Kosovo	2	1	1	-	16	-	16	-	-	-	-	-	1	1	-	19
Kroatien	-	-	-	-	17	-	17	2	2	-	-	-	4	3	1	23
Lettland	5	5	-	-	5	-	5	-	-	-	-	-	2	1	1	12
Libanon	9	8	1	-	8	-	8	-	-	-	-	-	3	2	1	20
Litauen	1	1	-	-	4	-	4	-	-	-	-	-	4	2	2	9
Luxemburg	-	-	-	-	2	-	2	-	-	-	-	-	-	-	-	2
Marokko	1	1	-	-	5	-	5	-	-	-	-	-	1	-	1	7
Mazedonien	3	1	2	-	15	1	14	2	2	-	-	-	2	1	1	22
Montenegro	-	-	-	-	-	-	-	-	-	-	-	-	-	-	-	-
Niederlande	7	7	-	-	1	-	1	-	-	-	-	-	2	-	2	10
Österreich	1	1	-	-	5	1	4	1	1	-	-	-	7	2	5	14
Pakistan	2	2	-	-	4	1	3	-	-	-	-	-	-	-	-	6
Polen	12	12	-	-	113	1	112	10	10	-	-	-	50	13	37	185
Portugal	3	3	-	-	7	-	7	-	-	-	-	-	4	1	3	14
Republik Moldau	-	-	-	-	3	-	3	-	-	-	-	-	1	1	-	4
Rumänien	7	7	-	-	26	-	26	-	-	-	-	-	7	4	3	40
Russische Föderation	6	6	-	-	42	1	41	1	1	-	-	-	36	14	22	85
Schweden	-	-	-	-	1	-	1	-	-	-	-	-	3	2	1	4
Schweiz	-	-	-	-	3	-	3	-	-	-	-	-	7	4	3	10
Serbien	5	5	-	-	10	1	9	2	2	-	-	-	8	4	4	25
Slowakei	5	5	-	-	4	-	4	-	-	-	-	-	2	1	1	11
Slowenien	-	-	-	-	1	-	1	-	-	-	-	-	-	-	-	1
Spanien	16	16	-	-	4	-	4	1	1	-	-	-	28	5	23	49
Staatenlos	-	-	-	-	1	-	1	-	-	-	-	-	1	1	-	2
Syrien	25	13	12	-	7	-	7	2	2	-	-	-	6	1	5	40
Tschechische Republik	10	10	-	-	2	-	2	-	-	-	-	-	7	3	4	19
Tunesien	2	1	1	-	2	-	2	-	-	-	-	-	-	-	-	4
Türkei	23	23	-	-	241	2	239	31	31	-	-	-	149	88	61	444
Übriges Afrika	11	10	1	-	90	4	86	3	3	-	-	-	29	14	15	133
Übriges Amerika	4	4	-	-	39	-	39	1	1	-	-	-	50	20	30	94
Übriges Asien	32	12	20	-	54	1	53	3	3	-	-	-	17	10	7	106
Übriges Europa	-	-	-	-	10	-	10	-	-	-	-	-	2	1	1	12
Ukraine	2	2	-	-	31	-	31	2	2	-	-	-	17	4	13	52
Ungarn	1	1	-	-	8	-	8	-	-	-	-	-	7	1	6	16
Ungeklärt	2	-	2	-	22	-	22	1	1	-	-	-	6	2	4	31
USA	-	-	-	-	7	-	7	-	-	-	-	-	11	4	7	18
Vietnam	7	7	-	-	158	1	157	-	-	-	-	-	9	5	4	174
Weißrussland	-	-	-	-	10	-	10	1	1	-	-	-	3	1	2	14
Zypern	-	-	-	-	-	-	-	-	-	-	-	-	-	-	-	-
Insgesamt	278	231	47	-	1.079	17	1.062	73	73	-	-	-	641	269	372	2.071

1) BV-TZ = BV-Lehrgang (Teilzeitunterricht gem. § 14 (2) Schulgesetz; BV-VZ = Berufsbefähigende u. berufsvorbereitende Lehrgänge)

2) ohne Abendlehrgänge

3) einschließlich Willkommensklassen

Berufliche Schulen insgesamt

3. Ausländische Schüler nach Staatsangehörigkeit und Schulart

3.3 Öffentliche und privaten Schulen

Schuljahr 2016/17 Stand: 04. Oktober 2016

Staatsangehörigkeit	Berufsschulen (einschl. BS mit sonderpäd. Aufgaben)				Berufsfachschulen			Fachoberschulen ²⁾			Berufsschulen	Berufliche Gymnasien	Fachschulen			Ausländer insgesamt
	insgesamt	davon ¹⁾			insgesamt	davon		insgesamt	davon				insgesamt	davon		
		Auszubildende u. BV-TZ	BV-VZ ³⁾	BGJ		1-jähr. Bild.-gang	mehrf. Bild.-gänge		Vollzeit	Teilzeit				Vollzeit	Teilzeit	
Ägypten	39	24	15	-	7	1	6	2	2	-	-	3	4	2	2	55
Albanien	74	46	28	-	18	3	15	4	4	-	-	5	1	-	1	102
Algerien	41	29	12	-	2	-	2	-	-	-	-	-	2	1	1	45
Australien	15	9	6	-	2	-	2	1	1	-	-	1	1	-	1	20
Belgien	10	10	-	-	1	-	1	-	-	-	-	-	-	-	-	11
Bosnien und Herzegowina	142	127	15	-	51	3	48	17	17	-	5	14	26	18	8	255
Bulgarien	107	61	46	-	25	10	15	3	3	-	3	6	11	6	5	155
Dänemark	9	9	-	-	1	-	1	-	-	-	-	1	1	-	1	12
Estland	9	9	-	-	3	-	3	-	-	-	-	-	1	-	1	13
Finnland	2	2	-	-	-	-	-	-	-	-	3	-	-	-	-	5
Frankreich	33	32	1	-	11	3	8	6	6	-	-	4	26	10	16	80
Griechenland	129	120	9	-	37	2	35	16	16	-	-	6	32	19	13	220
Großbritannien und Nordirland	47	47	-	-	6	-	6	4	4	-	-	3	19	5	14	79
Irak	252	35	217	-	17	4	13	5	5	-	-	5	4	3	1	283
Iran	116	61	55	-	28	1	27	4	4	-	3	5	20	14	6	176
Irland	-	-	-	-	-	-	-	-	-	-	-	1	3	1	2	4
Israel	19	17	2	-	10	-	10	1	1	-	-	-	6	3	3	36
Italien	159	141	18	-	31	5	26	11	11	-	1	12	83	38	45	297
Japan	13	13	-	-	6	-	6	-	-	-	-	-	1	1	-	20
Jordanien	12	7	5	-	5	-	5	-	-	-	-	3	1	-	1	21
Kanada	13	8	5	-	1	1	-	-	-	-	-	-	3	-	3	17
Kosovo	116	78	38	-	40	2	38	10	10	-	2	11	7	4	3	186
Kroatien	93	83	10	-	50	5	45	14	14	-	2	5	5	4	1	169
Lettland	31	30	1	-	14	3	11	1	1	-	-	5	4	2	2	55
Libanon	167	62	105	-	50	14	36	10	10	-	1	14	7	6	1	249
Litauen	17	16	1	-	13	1	12	1	1	-	-	2	9	5	4	42
Luxemburg	1	1	-	-	2	-	2	-	-	-	-	1	1	1	-	5
Marokko	13	7	6	-	7	-	7	-	-	-	-	-	5	2	3	25
Mazedonien	88	79	9	-	39	9	30	9	9	-	1	7	4	3	1	148
Montenegro	27	23	4	-	2	-	2	-	-	-	-	1	1	-	1	31
Niederlande	21	18	3	-	1	-	1	1	1	-	1	1	2	-	2	27
Österreich	35	35	-	-	12	3	9	2	2	-	1	2	9	4	5	61
Pakistan	72	29	43	-	9	2	7	4	4	-	-	2	-	-	-	87
Polen	369	294	75	-	190	22	168	38	38	-	7	43	94	45	49	741
Portugal	38	35	3	-	16	4	12	2	2	-	-	4	6	1	5	66
Republik Moldau	17	11	6	-	3	-	3	-	-	-	-	1	1	1	-	22
Rumänien	57	33	24	-	32	2	30	7	7	-	1	7	9	6	3	113
Russische Föderation	205	176	29	-	109	16	93	24	24	-	3	28	59	25	34	428
Schweden	6	6	-	-	3	-	3	-	-	-	-	-	4	2	2	13
Schweiz	35	35	-	-	8	1	7	-	-	-	-	1	12	8	4	56
Serbien	183	145	38	-	73	24	49	19	19	-	3	24	14	9	5	316
Slowakei	13	10	3	-	6	2	4	-	-	-	-	-	2	1	1	21
Slowenien	9	9	-	-	1	-	1	1	1	-	-	-	-	-	-	11
Spanien	127	124	3	-	14	-	14	2	2	-	-	9	36	9	27	188
Staatenlos	24	14	10	-	4	-	4	-	-	-	-	3	1	1	-	32
Syrien	1.311	171	1.140	-	43	18	25	6	6	-	-	14	8	3	5	1.382
Tschechische Republik	18	18	-	-	4	1	3	1	1	-	-	1	12	5	7	36
Tunesien	11	7	4	-	5	-	5	-	-	-	1	-	-	-	-	17
Türkei	1.150	976	174	-	734	126	608	255	255	-	27	179	265	185	80	2.610
Übriges Afrika	473	217	256	-	188	23	165	37	37	-	6	19	47	26	21	770
Übriges Amerika	116	83	33	-	75	8	67	5	5	-	1	3	66	35	31	266
Übriges Asien	1.452	258	1.194	-	156	15	141	35	35	-	12	22	31	20	11	1.708
Übriges Europa	80	65	15	-	19	2	17	1	1	-	1	4	10	8	2	115
Ukraine	90	84	6	-	46	1	45	10	10	-	-	3	28	8	20	177
Ungarn	33	31	2	-	8	-	8	1	1	-	-	1	9	2	7	52
Ungeklärt	186	38	148	-	34	3	31	7	7	-	-	1	9	5	4	237
USA	27	21	6	-	11	-	11	3	3	-	3	5	16	8	8	65
Vietnam	99	80	19	-	202	11	191	14	14	-	2	17	24	17	7	358
Weißrussland	26	26	-	-	15	1	14	1	1	-	1	1	7	3	4	51
Zypern	1	1	-	-	-	-	-	1	1	-	-	-	-	-	-	2
Insgesamt	8.078	4.236	3.842	-	2.500	352	2.148	596	596	-	91	510	1.069	585	484	12.844

1) BV-TZ = BV-Lehrgang (Teilzeitunterricht gem. § 14 (2) Schulgesetz; BV-VZ = Berufsbefähigende u. berufsvorbereitende Lehrgänge)

2) ohne Abendlehrgänge

3) einschließlich Willkommensklassen

Berufliche Schulen insgesamt - Zeitreihe -

4. Schüler insgesamt - darunter Ausländer -
absolut und in Prozent der Gesamtschülerzahl - nach der Schulart

Schulart	Träger	2012/13			2013/14			2014/15			2015/16			2016/17		
		Schüler insg.	darunter Ausländer		Schüler insg.	darunter Ausländer		Schüler insg.	darunter Ausländer		Schüler insg.	darunter Ausländer		Schüler insg.	darunter Ausländer	
			abs.	in %		abs.	in %		abs.	in %		abs.	in %		abs.	in %
Berufsschule	öffentl.	48.198	3.878	8,0	46.508	4.009	8,6	44.361	3.920	8,8	43.716	4.520	10,3	46.196	7.490	16,2
	privat	1.685	84	5,0	1.685	128	7,6	1.746	180	10,3	1.773	200	11,3	1.831	275	15,0
	insg.	49.883	3.962	7,9	48.193	4.137	8,6	46.107	4.100	8,9	45.489	4.720	10,4	48.027	7.765	16,2
Berufsschule mit sonderpädagogischen Aufgaben	öffentl.	2.287	331	14,5	2.237	318	14,2	2.196	307	14,0	2.303	315	13,7	2.408	310	12,9
	privat	235	6	2,6	222	4	1,8	207	5	2,4	188	2	1,1	195	3	1,5
	insg.	2.522	337	13,4	2.459	322	13,1	2.403	312	13,0	2.491	317	12,7	2.603	313	12,0
Berufsfachschule	öffentl.	11.191	2.120	18,9	10.452	1.958	18,7	10.008	1.958	19,6	9.056	1.667	18,4	8.235	1.421	17,3
	privat	6.192	691	11,2	6.666	754	11,3	6.911	903	13,1	7.055	935	13,3	6.853	1.079	15,7
	insg.	17.383	2.811	16,2	17.118	2.712	15,8	16.919	2.861	16,9	16.111	2.602	16,2	15.088	2.500	16,6
Fachoberschule ¹⁾	öffentl.	3.530	493	14,0	3.555	506	14,2	3.565	444	12,5	3.772	505	13,4	3.727	523	14,0
	privat	755	59	7,8	786	68	8,7	760	72	9,5	795	101	12,7	796	73	9,2
	insg.	4.285	552	12,9	4.341	574	13,2	4.325	516	11,9	4.567	606	13,3	4.523	596	13,2
Berufsoberschule	öffentl.	1.276	79	6,2	1.082	72	6,7	1.035	76	7,3	934	87	9,3	882	91	10,3
	privat	x	x	x	13	-	-	8	1	13	17	-	-	17	-	-
	insg.	x	x	x	1.095	72	6,6	1.043	77	7,4	951	87	9,1	899	91	10,1
Berufliches Gymnasium	öffentl.	3.226	352	10,9	3.679	323	8,8	4.333	387	8,9	5.295	476	9,0	5.676	510	9,0
	privat	46	-	-	50	4	8,0	67	2	3,0	77	-	-	71	-	-
	insg.	3.272	352	10,8	3.729	327	8,8	4.400	389	8,8	5.372	476	8,9	5.747	510	8,9
Berufliche Oberschulen insgesamt	öffentl.	69.708	7.253	10,4	67.513	7.186	10,6	65.498	7.092	10,8	65.076	7.570	11,6	67.124	10.345	15,4
	privat	8.913	840	9,4	9.422	958	10,2	9.699	1.163	12,0	9.888	1.238	12,5	9.763	1.430	14,6
	insg.	78.621	8.093	10,3	76.935	8.144	10,6	75.197	8.255	11,0	74.981	8.808	11,7	76.887	11.775	15,3
Fachschule ²⁾	öffentl.	5.936	235	4,0	5.952	265	4,5	6.185	347	5,6	6.097	417	6,8	5.606	428	7,6
	privat	4.147	343	8,3	4.736	402	8,5	5.164	493	9,5	5.351	555	10,4	5.859	641	10,9
	insg.	10.083	578	5,7	10.688	667	6,2	11.349	840	7,4	11.448	972	8,5	11.465	1.069	9,3
Zweiter Bildungsweg (FHR) Abendlehrgänge ³⁾ Besond. Lehg. ⁴⁾ Volkshochschule ⁵⁾	öffentl.	524	45	8,6	459	30	6,5	380	21	5,5	395	24	6,1	301	14	4,7
	öffentl.	-	-	-	-	-	-	-	-	-	-	-	-	-	-	-
	öffentl.	-	-	-	-	-	-	-	-	-	-	-	-	-	-	-
Insgesamt	öffentl.	76.168	7.533	9,9	73.924	7.481	10,1	72.063	7.460	10,4	71.568	8.011	11,2	73.031	10.787	14,8
	privat	13.060	1.228	9,4	14.158	1.390	9,8	14.863	1.677	11,3	15.239	1.817	11,9	15.622	2.085	13,3
	insg.	89.228	8.761	9,8	88.082	8.871	10,1	86.926	9.137	10,5	86.824	9.804	11,3	88.653	12.858	14,5

1) ohne die seit Schuljahr 1977/78 eingerichteten Abendlehrgänge

2) soweit sie der Aufsicht der Senatsverwaltung für Bildung, Jugend und Wissenschaft unterstehen

3) Abendlehrgänge an Fachoberschulen und Berufsoberschulen

4) besondere Lehrgänge zum Erwerb der Fachhochschulreife für Absolventen der Fachschule

5) Abendlehrgänge an VHS unter Anwendung der Bestimmungen über die Abendlehrgängen an Fachoberschulen

Berufliche Schulen insgesamt - Zeitreihe -

4. Schüler insgesamt - darunter Schüler nichtdeutscher Herkunftssprache -
absolut und in Prozent der Gesamtschülerzahl - nach der Schulart

Schulart	Träger	2012/13			2013/14			2014/15			2015/16			2016/17		
		Schüler insg.	darunter ndH		Schüler insg.	darunter ndH		Schüler insg.	darunter ndH		Schüler insg.	darunter ndH		Schüler insg.	darunter ndH	
			abs.	in %		abs.	in %		abs.	in %		abs.	in %		abs.	in %
Berufsschule	öffentl.	48.198	7.672	15,9	46.508	7.813	16,8	44.361	7.977	18,0	43.716	8.407	19,2	46.196	11.156	24,1
	privat	1.685	144	8,5	1.685	172	10,2	1.746	243	13,9	1.773	239	13,5	1.831	331	18,1
	insg.	49.883	7.816	15,7	48.193	7.985	16,6	46.107	8.220	17,8	45.489	8.646	19,0	48.027	11.487	23,9
Berufsschule mit sonderpädagogischen Aufgaben	öffentl.	2.287	574	25,1	2.237	593	26,5	2.196	521	23,7	2.303	632	27,4	2.408	639	26,5
	privat	235	8	3,4	222	11	5,0	207	11	5,3	188	10	5,3	195	10	5,1
	insg.	2.522	582	23,1	2.459	604	24,6	2.403	532	22,1	2.491	642	25,8	2.603	649	24,9
Berufsfachschule	öffentl.	11.191	4.595	41,1	10.452	4.272	40,9	10.008	4.220	42,2	9.056	3.749	41,4	8.235	3.269	39,7
	privat	6.192	1.187	19,2	6.666	1.285	19,3	6.911	1.530	22,1	7.055	1.644	23,3	6.853	1.483	21,6
	insg.	17.383	5.782	33,3	17.118	5.557	32,5	16.919	5.750	34,0	16.111	5.393	33,5	15.088	4.752	31,5
Fachoberschule ¹⁾	öffentl.	3.530	1.203	34,1	3.555	1.221	34,3	3.565	1.166	32,7	3.772	1.366	36,2	3.727	1.227	32,9
	privat	755	98	13,0	786	98	12,5	760	125	16,4	795	176	22,1	796	123	15,5
	insg.	4.285	1.301	30,4	4.341	1.319	30,4	4.325	1.291	29,8	4.567	1.542	33,8	4.523	1.350	29,8
Berufsoberschule	öffentl.	1.276	206	16,1	1.082	222	20,5	1.035	219	21,2	934	190	20,3	882	233	26,4
	privat	x	x	x	13	1	7,7	8	2	25,0	17	3	17,6	17	-	-
	insg.	x	x	x	1.095	223	20,4	1.043	221	21,2	951	193	20,3	899	233	25,9
Berufliches Gymnasium	öffentl.	3.226	662	20,5	3.679	682	18,5	4.333	821	18,9	5.295	1.035	19,5	5.676	1.144	20,2
	privat	46	8	17,4	50	6	12,0	67	2	3,0	77	-	-	71	4	5,6
	insg.	3.272	670	20,5	3.729	688	18,4	4.400	823	18,7	5.372	1.035	19,3	5.747	1.148	20,0
Berufliche Oberschulen insgesamt	öffentl.	69.708	14.912	21,4	67.513	14.803	21,9	65.498	14.924	22,8	65.076	15.379	23,6	67.124	17.668	26,3
	privat	8.913	1.445	16,2	9.422	1.573	16,7	9.699	1.913	19,7	9.905	2.072	20,9	9.763	1.951	20,0
	insg.	78.621	16.357	20,8	76.935	16.376	21,3	75.197	16.837	22,4	74.981	17.451	23,3	76.887	19.619	25,5
Fachschule ²⁾	öffentl.	5.936	596	10,0	5.952	669	11,2	6.185	770	12,4	6.097	845	13,9	5.606	811	14,5
	privat	4.147	495	11,9	4.736	544	11,5	5.164	732	14,2	5.351	825	15,4	5.859	917	15,7
	insg.	10.083	1.091	10,8	10.688	1.213	11,3	11.349	1.502	13,2	11.448	1.670	14,6	11.465	1.728	15,1
Zweiter Bildungsweg (FHR) Abendlehrgänge ³⁾ Besond. Lehrg. ⁴⁾ Volkshochschule ⁵⁾	öffentl.	524	130	24,8	459	119	25,9	380	85	22,4	395	61	15,4	301	63	20,9
	öffentl.	-	-	-	-	-	-	-	-	-	-	-	-	-	-	-
	öffentl.	-	-	-	-	-	-	-	-	-	-	-	-	-	-	-
Insgesamt	öffentl.	76.168	15.638	20,5	73.924	15.591	21,1	72.063	15.779	21,9	71.568	16.285	22,8	73.031	18.542	25,4
	privat	13.060	1.940	14,9	14.158	2.117	15,0	14.863	2.645	17,8	15.256	2.897	19,0	15.622	2.868	18,4
	insg.	89.228	17.578	19,7	88.082	17.708	20,1	86.926	18.424	21,2	86.824	19.182	22,1	88.653	21.410	24,2

Berufsschule und Berufsschule mit sonderpädagogischen Aufgaben

Themen

Grafik Entwicklung der Schülerzahlen	13
Zeitreihe Entwicklung der Schülerzahlen	14
Schüler nach Bildungsgang Insgesamt	15
Schüler nach Bildungsgang Ausländer	16
Auszubildende nach Schuljahr Insgesamt	17
Auszubildende nach Schuljahr Ausländer	18
Auszubildende nach Schuljahr/Ausbildungsberuf	19-29

Im ersten Teil dieses Abschnitts sind die Schüler aller an Berufsschulen und Berufsschulen mit sonderpädagogischen Aufgaben eingerichteten Bildungsgänge ausgewiesen. Der zweite Teil bezieht sich auf den Bildungsgang für Auszubildende, der dritte auf die Bildungsgänge zur Berufsvorbereitung.

Auszubildende

Die Berufsschule vermittelt den Schülern, die in einem Berufsausbildungsverhältnis stehen, vor allem die berufsbezogenen und berufsübergreifenden Lerninhalte zu vermitteln, damit sie in die Lage versetzt werden, in beruflichen, gesellschaftlichen und privaten Situationen sachgerecht durchdacht sowie individuell und sozial verantwortlich zu handeln.

Die Teilzeit-Bildungsgänge der Berliner Oberstufenzentren sind Bestandteil der dualen Ausbildung, die an

den beiden Lernorten Betrieb und Schule für etwa 350 anerkannte Ausbildungsberufe durchgeführt werden.

Die ausbildungsbegleitende Berufsschule in Berlin erteilt in der Regel 12 bis höchstens 15 Stunden Unterricht an ein bis zwei Tagen in der Woche. Etwa 2/3 des Unterrichts entfallen auf die berufsbezogenen Lernfelder, ca. 1/3 auf berufsübergreifende allgemein bildende Fächer (Deutsch, Fremdsprache, Wirtschafts- und Sozialkunde, Sport/Gesundheitsförderung). Anstelle des Teilzeitunterrichts wird der Berufsschulunterricht in bestimmten Ausbildungsberufen auch in Form des Blockunterrichts organisiert. So werden beispielsweise in den industriellen Metall- und Elektroberufen jeweils nacheinander eine Woche Berufsschulunterricht und zwei Wochen betriebliche Ausbildung durchgeführt. Die Berufsschulen sind in der Regel das Herzstück der Oberstufenzentren, die nach Berufsfeldern bzw. Berufsfeldschwerpunkten eingeteilt sind.

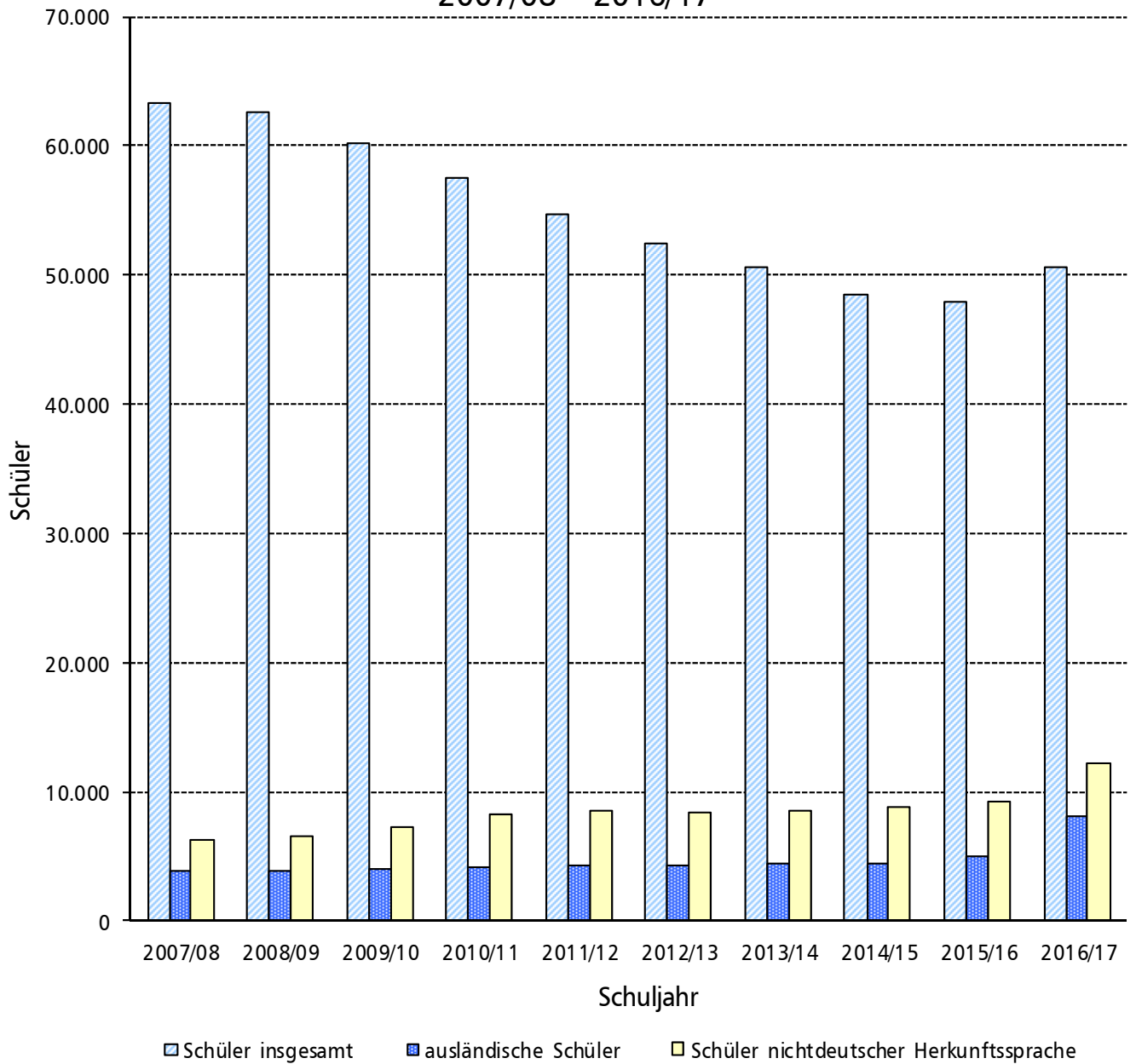
Die nachstehend aufgeführten Schüler sind in den Auswertungstabellen des Schuljahres 2016/17 nicht enthalten:

- a) Auszubildende in Splitterberufen, die eine Berufsschule im übrigen Bundesgebiet besuchen:

Ausbildungsberuf	Zahl der Schüler	Ausbildungsberuf	Zahl der Schüler
Baugeräteführer/in	1	Orgel- und Harmoniumsbauer/in	1
Bootsbauer/in	3	Rollladen- u. Sonnenschutzmechaniker/in	1
Hörgeräteakustiker/in	32	Schneidwerkzeugmechaniker/in	2
Holzblasinstrumentenmacher/in	1	Steinmetz- und Steinbildhauer/in	1
Kanalbauer/in	1	Techn. Modellbauer/in	11
Klavier- und Cembalobauer/in	2	Tiefbaufacharbeiter/in	1
Lacklaborant/in	1	Verfahrensmechaniker/in	6
Metall- und Glockengießer	1	Zupfinstrumentenmacher/in	1
Musikfachhändler/in	1		
Oberflächenbeschichter/in	9		
Ofen- und Luftheizungsbauer/in	1	Insgesamt	77

- b) Beurlaubte Schüler: 148

Entwicklung der Schülerzahlen
(Auszubildende und Lehrgänge) an
öffentlichen und privaten Berufsschulen und
Berufsschulen mit sonderpädagogischen Aufgaben
2007/08 - 2016/17



Berufsschule und Berufsschule mit sonderpäd. Aufgaben - Zeitreihe -

Entwicklung der Schülerzahlen

Schuljahr	Schüler insgesamt			Darunter Ausländer				Darunter Schüler nichtdeutscher Herkunftssprache				Davon Schüler							
												mit Ausbildungsverhältnis ¹⁾				ohne Ausbildungsverhältnis ^{2), 3)}			
	insg.	männl.	weibl.	abs.	%	männl.	weibl.	abs.	%	männl.	weibl.	abs.	%	männl.	weibl.	abs.	%	männl.	weibl.
Öffentliche Berufsschulen (einschl. Berufsschulen mit sonderpäd. Aufgaben)																			
2007/08	61.754	33.609	28.145	3.798	6,2	2.028	1.770	6.175	10,0	3.241	2.934	56.966	92,2	30.479	26.487	4.788	7,8	3.130	1.658
2008/09	60.818	32.834	27.984	3.788	6,2	1.966	1.822	6.500	10,7	3.301	3.199	56.841	93,5	30.298	26.543	3.977	6,5	2.536	1.441
2009/10	57.995	31.321	26.674	3.855	6,6	2.048	1.807	7.185	12,4	3.796	3.389	54.300	93,6	28.997	25.303	3.695	6,4	2.324	1.371
2010/11	55.041	29.847	25.194	4.008	7,3	2.101	1.907	8.028	14,6	4.043	3.985	51.521	93,6	27.698	23.823	3.520	6,4	2.149	1.371
2011/12	52.464	28.781	23.683	4.127	7,9	2.171	1.956	8.347	15,9	4.326	4.021	49.020	93,4	26.683	22.337	3.444	6,6	2.098	1.346
2012/13	50.485	28.000	22.485	4.209	8,3	2.195	2.014	8.246	16,3	4.295	3.951	46.682	92,5	25.682	21.000	3.803	7,5	2.318	1.485
2013/14	48.745	27.140	21.605	4.327	8,9	2.288	2.039	8.406	17,2	4.374	4.032	45.207	92,7	25.053	20.154	3.538	7,3	2.087	1.451
2014/15	46.557	25.887	20.670	4.227	9,1	2.162	2.065	8.498	18,3	4.318	4.180	43.049	92,5	23.771	19.278	3.508	7,5	2.116	1.392
2015/16	46.019	25.994	20.025	4.835	10,5	2.671	2.164	9.039	19,6	4.773	4.266	41.821	90,9	23.233	18.588	4.198	9,1	2.761	1.437
2016/17	48.604	28.372	20.232	7.800	16,0	5.262	2.538	11.795	24,3	7.333	4.462	41.492	85,4	23.164	18.328	7.112	14,6	5.208	1.904
Private Berufsschulen (einschl. Berufsschulen mit sonderpäd. Aufgaben)																			
2007/08	1.592	1.037	555	57	3,6	27	30	69	4,3	33	36	1.497	94,0	990	507	95	6,0	47	48
2008/09	1.738	1.137	601	55	3,2	32	23	92	5,3	53	39	1.646	94,7	1.083	563	92	5,3	54	38
2009/10	2.200	1.392	808	97	4,4	55	42	141	6,4	59	82	1.695	77,0	1.104	591	505	23,0	288	217
2010/11	2.476	1.553	923	135	5,5	80	55	280	11,3	150	130	2.021	81,6	1.286	735	455	18,4	267	188
2011/12	2.267	1.444	823	122	5,4	65	57	204	9,0	106	98	2.044	90,2	1.309	735	223	9,8	135	88
2012/13	1.920	1.271	649	90	4,7	64	26	152	7,9	88	64	1.858	96,8	1.235	623	62	3,2	36	26
2013/14	1.907	1.241	666	132	6,9	90	42	183	9,6	105	78	1.844	96,7	1.205	639	63	3,3	36	27
2014/15	1.953	1.274	679	185	9,5	126	59	254	13,0	147	107	1.884	96,5	1.228	656	69	3,5	46	23
2015/16	1.961	1.275	686	202	10,3	150	52	249	12,7	163	86	1.896	96,7	1.232	664	65	3,3	43	22
2016/17	2.026	1.309	717	278	13,7	210	68	341	16,8	250	91	1.919	94,7	1.239	680	107	5,3	70	37
Öffentliche und private Berufsschulen (einschl. Berufsschulen mit sonderpäd. Aufgaben)																			
2007/08	63.346	34.646	28.700	3.855	6,1	2.055	1.800	6.244	9,9	3.274	2.970	58.463	92,3	31.469	26.994	4.883	7,7	3.177	1.706
2008/09	62.556	33.971	28.585	3.843	6,1	1.998	1.845	6.592	10,5	3.354	3.238	58.487	93,5	31.381	27.106	4.069	6,5	2.590	1.479
2009/10	60.195	32.713	27.482	3.952	6,6	2.103	1.849	7.326	12,2	3.855	3.471	55.995	93,0	30.101	25.894	4.200	7,0	2.612	1.588
2010/11	57.517	31.400	26.117	4.143	7,2	2.181	1.962	8.308	14,4	4.193	4.115	53.542	93,1	28.984	24.558	3.975	6,9	2.416	1.559
2011/12	54.731	30.225	24.506	4.249	7,8	2.236	2.013	8.551	15,6	4.432	4.119	51.064	93,3	27.992	23.072	3.667	6,7	2.233	1.434
2012/13	52.405	29.271	23.134	4.299	8,2	2.259	2.040	8.398	16,0	4.383	4.015	48.540	92,6	26.917	21.623	3.865	7,4	2.354	1.511
2013/14	50.652	28.381	22.271	4.459	8,8	2.378	2.081	8.589	17,0	4.479	4.110	47.051	92,9	26.258	20.793	3.601	7,1	2.123	1.478
2014/15	48.510	27.161	21.349	4.412	9,1	2.288	2.124	8.752	18,0	4.465	4.287	44.933	92,6	24.999	19.934	3.577	7,4	2.162	1.415
2015/16	47.980	27.269	20.711	5.037	10,5	2.821	2.216	9.288	19,4	4.936	4.352	43.717	91,1	24.465	19.252	4.263	8,9	2.804	1.459
2016/17	50.630	29.681	20.949	8.078	16,0	5.472	2.606	12.136	24,0	7.583	4.553	43.411	85,7	24.403	19.008	7.219	14,3	5.278	1.941

1) Schüler mit Ausbildungsverhältnis - Auszubildende und BGJ mit Ausbildungsvertrag

2) Schüler ohne Ausbildungsverhältnis - Lehrgänge (einschl. BGJ ohne Ausbildungsvertrag)

3) einschließlich Willkommensklassen

Berufsschule und Berufsschule mit sonderpäd. Aufgaben - insgesamt

1. Schüler nach Bildungsgang und Berufsfeld

1.1 Insgesamt

Schuljahr 2016/17 Stand: 04. Oktober 2016

Berufsfeld	Schüler insgesamt	Davon						
		Auszubildende	Vollzeitlehrgänge				Teilzeitlehrgänge	
			Berufsgrundbildungsjahr (BGJ)	BQL gem. § 29 (3) SchulG	BQL-FL (Lehrg. f. Behind.) gem. § 29 (4) SchulG	Willkommensklassen	BQL-TZ (ehem. MDQM Stufe I)	Teilzeitlehrgang Berufsvorbereitung gem. § 29 (5)
Öffentliche Berufsschulen								
Wirtschaft und Verwaltung	16.273	15.118	-	504	-	603	-	48
Metalltechnik	5.868	5.158	-	365	-	315	-	30
Elektrotechnik	4.221	3.753	-	164	-	230	-	74
Bautechnik	2.232	1.861	-	157	-	134	-	80
Holztechnik	1.238	926	-	168	18	75	-	51
Textiltechnik und Bekleidung	271	136	-	43	17	75	-	-
Chemie, Physik und Biologie	679	637	-	-	-	42	-	-
Drucktechnik	727	606	3	76	-	42	-	-
Farbtechnik und Raumgestaltung	1.032	797	-	133	-	102	-	-
Gesundheit	4.125	3.989	-	82	-	54	-	-
Körperpflege	1.596	1.343	-	155	-	89	-	9
Ernährung und Hauswirtschaft	5.906	5.312	-	234	30	189	-	141
Agrarwirtschaft	1.177	904	-	55	12	131	-	75
Sozialwesen	287	-	-	88	-	199	-	-
Mehrere Berufsfelder	564	135	-	-	-	414	-	15
Zusammen	46.196	40.675	3	2.224	77	2.694	-	523
Öffentliche Berufsschulen mit sonderpädagogischen Aufgaben								
Wirtschaft und Verwaltung	34	-	-	7	21	-	-	6
Metalltechnik	155	-	-	59	96	-	-	-
Elektrotechnik	19	-	-	19	-	-	-	-
Holztechnik	133	-	-	40	93	-	-	-
Textiltechnik und Bekleidung	7	-	-	-	7	-	-	-
Farbtechnik und Raumgestaltung	95	-	-	39	38	-	-	18
Ernährung und Hauswirtschaft	206	-	-	40	166	-	-	-
Agrarwirtschaft	90	-	-	39	51	-	-	-
Sozialwesen	86	-	-	63	23	-	-	-
Mehrere Berufsfelder	1.583	814	-	28	165	-	147	429
Zusammen	2.408	814	-	334	660	-	147	453
Öffentliche Schulen insgesamt	48.604	41.489	3	2.558	737	2.694	147	976
Private Berufsschulen								
Wirtschaft und Verwaltung	841	841	-	-	-	-	-	-
Metalltechnik	170	170	-	-	-	-	-	-
Elektrotechnik	453	453	-	-	-	-	-	-
Körperpflege	83	83	-	-	-	-	-	-
Ernährung und Hauswirtschaft	14	-	-	14	-	-	-	-
Sozialwesen	44	-	-	-	-	44	-	-
Mehrere Berufsfelder	226	226	-	-	-	-	-	-
Zusammen	1.831	1.773	-	14	-	44	-	-
Private Berufsschulen mit sonderpädagogischen Aufgaben								
Wirtschaft und Verwaltung	12	-	-	-	-	-	-	12
Metalltechnik	9	-	-	-	-	-	-	9
Farbtechnik und Raumgestaltung	7	-	-	-	-	-	-	7
Ernährung und Hauswirtschaft	11	-	-	-	-	-	-	11
Agrarwirtschaft	10	-	-	-	-	-	-	10
Mehrere Berufsfelder	146	146	-	-	-	-	-	-
Zusammen	195	146	-	-	-	-	-	49
Private Schulen insgesamt	2.026	1.919	-	14	-	44	-	49
Öffentliche und private Schulen								
Insgesamt	50.630	43.408	3	2.572	737	2.738	147	1.025

Berufsschule und Berufsschule mit sonderpäd. Aufgaben - insgesamt

1. Schüler nach Bildungsgang und Berufsfeld

1.2 Ausländer

Schuljahr 2016/17 Stand: 04. Oktober 2016

Berufsfeld	Schüler insgesamt	Davon						
		Auszubildende	Vollzeitlehrgänge				Teilzeitlehrgänge	
			Berufsgrundbildungsjahr (BGJ)	BQL gem. § 29 (3) SchulG	BQL-FL (Lehrg. f. Behind.) gem. § 29 (4) SchulG	Willkommensklassen	BQL-TZ (ehem. MDQM Stufe I)	Teilzeitlehrgang Berufsvorbereitung gem. § 29 (5)
Öffentliche Berufsschulen								
Wirtschaft und Verwaltung	1.755	941	-	228	-	586	-	-
Metalltechnik	942	454	-	171	-	315	-	2
Elektrotechnik	590	264	-	86	-	230	-	10
Bautechnik	305	120	-	46	-	134	-	5
Holztechnik	164	41	-	43	5	75	-	-
Textiltechnik und Bekleidung	133	12	-	39	7	75	-	-
Chemie, Physik und Biologie	66	24	-	-	-	42	-	-
Drucktechnik	130	55	-	33	-	42	-	-
Farbtechnik und Raumgestaltung	186	57	-	27	-	102	-	-
Gesundheit	796	689	-	53	-	54	-	-
Körperpflege	451	293	-	69	-	89	-	-
Ernährung und Hauswirtschaft	1.120	841	-	68	9	189	-	13
Agrarwirtschaft	178	29	-	7	-	131	-	11
Sozialwesen	250	-	-	51	-	199	-	-
Mehrere Berufsfelder	424	9	-	-	-	414	-	1
Zusammen	7.490	3.829	-	921	21	2.677	-	42
Öffentliche Berufsschulen mit sonderpädagogischen Aufgaben								
Wirtschaft und Verwaltung	14	-	-	2	6	-	-	6
Metalltechnik	45	-	-	15	30	-	-	-
Elektrotechnik	3	-	-	3	-	-	-	-
Holztechnik	31	-	-	7	24	-	-	-
Textiltechnik und Bekleidung	1	-	-	-	1	-	-	-
Farbtechnik und Raumgestaltung	14	-	-	9	5	-	-	-
Ernährung und Hauswirtschaft	36	-	-	10	26	-	-	-
Agrarwirtschaft	8	-	-	6	2	-	-	-
Sozialwesen	13	-	-	13	-	-	-	-
Mehrere Berufsfelder	145	64	-	9	8	-	40	24
Zusammen	310	64	-	74	102	-	40	30
Öffentliche Schulen insgesamt	7.800	3.893	-	995	123	2.677	40	72
Private Berufsschulen								
Wirtschaft und Verwaltung	38	38	-	-	-	-	-	-
Metalltechnik	20	20	-	-	-	-	-	-
Elektrotechnik	127	127	-	-	-	-	-	-
Körperpflege	38	38	-	-	-	-	-	-
Ernährung und Hauswirtschaft	3	-	-	3	-	-	-	-
Sozialwesen	44	-	-	-	-	44	-	-
Mehrere Berufsfelder	5	5	-	-	-	-	-	-
Zusammen	275	228	-	3	-	44	-	-
Private Berufsschulen mit sonderpädagogischen Aufgaben								
Wirtschaft und Verwaltung	-	-	-	-	-	-	-	-
Metalltechnik	-	-	-	-	-	-	-	-
Farbtechnik und Raumgestaltung	-	-	-	-	-	-	-	-
Ernährung und Hauswirtschaft	-	-	-	-	-	-	-	-
Agrarwirtschaft	-	-	-	-	-	-	-	-
Mehrere Berufsfelder	3	3	-	-	-	-	-	-
Zusammen	3	3	-	-	-	-	-	-
Private Schulen insgesamt	278	231	-	3	-	44	-	-
Öffentliche und private Schulen								
Insgesamt	8.078	4.124	-	998	123	2.721	40	72

Berufsschule und Berufsschule mit sonderpäd. Aufgaben - Auszubildende -

1. Auszubildende nach Berufsfeld und Schuljahr 1.3 Insgesamt

Schuljahr 2016/17 Stand: 04. Oktober 2016

Berufsfeld	Auszubildende		Davon im ... Schuljahr							
	insgesamt	weiblich	1.		2.		3.		4.	
			insg.	weibl.	insg.	weibl.	insg.	weibl.	insg.	weibl.
Öffentliche Berufsschulen										
Wirtschaft und Verwaltung	15.118	8.360	6.018	3.231	5.153	2.877	3.947	2.252	-	-
Metalltechnik	5.158	481	1.823	179	1.366	129	1.258	135	711	38
Elektrotechnik	3.753	314	1.280	105	1.104	84	1.011	101	358	24
Bautechnik	1.861	186	733	74	585	63	543	49	-	-
Holztechnik	926	116	335	32	290	47	301	37	-	-
Textiltechnik und Bekleidung	136	108	39	28	57	44	40	36	-	-
Chemie, Physik und Biologie	637	293	208	103	204	83	171	82	54	25
Drucktechnik	606	261	245	108	152	58	209	95	-	-
Farbtechnik und Raumgestaltung	797	217	319	90	243	65	235	62	-	-
Gesundheit	3.989	3.753	1.537	1.431	1.252	1.174	1.200	1.148	-	-
Körperpflege	1.343	1.020	525	386	414	324	370	295	34	15
Ernährung und Hauswirtschaft	5.312	2.465	2.066	961	1.891	873	1.355	631	-	-
Agrarwirtschaft	904	391	331	145	286	128	287	118	-	-
Mehrere Berufsfelder	135	6	28	1	107	5	-	-	-	-
Zusammen	40.675	17.971	15.487	6.874	13.104	5.954	10.927	5.041	1.157	102
Öffentliche Berufsschulen mit sonderpädagogischen Aufgaben										
Mehrere Berufsfelder	814	355	267	109	287	122	243	121	17	3
Zusammen	814	355	267	109	287	122	243	121	17	3
Insgesamt	41.489	18.326	15.754	6.983	13.391	6.076	11.170	5.162	1.174	105
Private Berufsschulen										
Wirtschaft und Verwaltung	841	402	339	158	339	164	163	80	-	-
Metalltechnik	170	10	34	2	52	4	50	4	34	-
Elektrotechnik	453	34	119	6	116	8	117	13	101	7
Körperpflege	83	65	49	36	25	21	9	8	-	-
Sonstige / Mehrere Berufsfelder	226	104	66	32	72	39	81	33	7	-
Zusammen	1.773	615	607	234	604	236	420	138	142	7
Private Berufsschulen mit sonderpädagogischen Aufgaben										
Mehrere Berufsfelder	146	65	57	32	47	16	41	17	1	-
Zusammen	146	65	57	32	47	16	41	17	1	-
Insgesamt	1.919	680	664	266	651	252	461	155	143	7
Öffentliche und private Schulen										
Insgesamt	43.408	19.006	16.418	7.249	14.042	6.328	11.631	5.317	1.317	112

Berufsschule und Berufsschule mit sonderpäd. Aufgaben

- Auszubildende -

1. Auszubildende nach Berufsfeld und Schuljahr

1.4 Ausländer

Schuljahr 2016/17 Stand: 04. Oktober 2016

Berufsfeld	Auszubildende		Davon im ... Schuljahr							
	insgesamt	weiblich	1.		2.		3.		4.	
			insg.	weibl.	insg.	weibl.	insg.	weibl.	insg.	weibl.
Öffentliche Berufsschulen										
Wirtschaft und Verwaltung	941	519	427	218	273	161	241	140	-	-
Metalltechnik	454	11	194	3	129	4	76	3	55	1
Elektrotechnik	264	17	135	10	63	5	44	1	22	1
Bautechnik	120	11	50	6	44	3	26	2	-	-
Holztechnik	41	1	23	1	9	-	9	-	-	-
Textiltechnik und Bekleidung	12	10	3	3	5	4	4	3	-	-
Chemie, Physik und Biologie	24	10	12	4	3	1	7	3	2	2
Drucktechnik	55	12	25	7	8	1	22	4	-	-
Farbtechnik und Raumgestaltung	57	11	31	6	10	3	16	2	-	-
Gesundheit	689	657	258	242	228	219	203	196	-	-
Körperpflege	293	197	136	86	81	55	70	54	6	2
Ernährung und Hauswirtschaft	841	321	352	133	298	112	191	76	-	-
Agrarwirtschaft	29	13	14	6	10	4	5	3	-	-
Mehrere Berufsfelder	9	-	4	-	5	-	-	-	-	-
Zusammen	3.829	1.790	1.664	725	1.166	572	914	487	85	6
Öffentliche Berufsschulen mit sonderpädagogischen Aufgaben										
Mehrere Berufsfelder	64	33	19	9	21	11	23	13	1	-
Zusammen	64	33	19	9	21	11	23	13	1	-
Insgesamt	3.893	1.823	1.683	734	1.187	583	937	500	86	6
Private Berufsschulen										
Wirtschaft und Verwaltung	38	19	18	7	14	10	6	2	-	-
Metalltechnik	20	1	6	-	7	-	5	1	2	-
Elektrotechnik	127	14	36	4	31	2	30	5	30	3
Körperpflege	38	20	28	15	7	3	3	2	-	-
Sonstige / Mehrere Berufsfelder	5	-	2	-	2	-	1	-	-	-
Zusammen	228	54	90	26	61	15	45	10	32	3
Private Berufsschulen mit sonderpädagogischen Aufgaben										
Mehrere Berufsfelder	3	3	3	3	-	-	-	-	-	-
Zusammen	3	3	3	3	-	-	-	-	-	-
Insgesamt	231	57	93	29	61	15	45	10	32	3
Öffentliche und private Schulen										
Insgesamt	4.124	1.880	1.776	763	1.248	598	982	510	118	9

Berufsschule und Berufsschule mit sonderpäd. Aufgaben

2. Auszubildende nach Berufsfeld und Ausbildungsberuf je Schule

(einschl. Filialen bzw. weiterer Standorte)

Schuljahr 2016/17 Stand: 04. Oktober 2016

Schul-Nr./ Name der Schule	Ausbildungsberuf	Auszubildende		Davon im ... Schuljahr							
		insg.	weibl.	1.		2.		3.		4.	
				insg.	weibl.	insg.	weibl.	insg.	weibl.	insg.	weibl.
Öffentliche Berufsschulen											
Berufsfeld I - Wirtschaft und Verwaltung											
01B01 OSZ Banken, Immobilien und Versicherungen											
	Bankkaufmann/frau	550	214	208	75	226	92	116	47	-	-
	Immobilienkaufmann/frau	330	166	110	54	104	46	116	66	-	-
	Kaufmann/frau für Versicherungen u. Finanzen (Zus.unterricht Bankbe	370	145	127	57	124	44	119	44	-	-
	zusammen	1.250	525	445	186	454	182	351	157	-	-
02B04 OSZ Handel 1											
	Buchhändler/in	30	21	12	7	10	9	8	5	-	-
	Drogist/in	170	147	82	70	72	62	16	15	-	-
	Fachangestellte/r f. Markt- und Sozialforschung	24	12	11	3	6	4	7	5	-	-
	Kaufmann/frau für Marketingkommunikation	277	175	110	75	104	67	63	33	-	-
	Kaufmann/frau im Einzelh. - Bekleid.,Sportart.,Allg. Textilien, Stoffe	283	179	145	95	82	51	56	33	-	-
	Kaufmann/frau im Einzelh. - Elektro,Foto,Radio/TV, Büro-u.Computer.	267	60	105	30	93	18	69	12	-	-
	Kaufmann/frau im Einzelh. - Glas, Porzellan	20	9	9	3	5	4	6	2	-	-
	Kaufmann/frau im Einzelh. - Heimwerker, Eisenwaren, Hausrat	110	32	53	15	31	9	26	8	-	-
	Kaufmann/frau im Einzelh. - Kfz	138	31	61	17	49	4	28	10	-	-
	Kaufmann/frau im Einzelh. - Lebensmittel, Reformwaren, Fisch	492	201	244	93	146	65	102	43	-	-
	Kaufmann/frau im Einzelh. - Möbel, Polsterwaren	121	60	45	27	38	17	38	16	-	-
	Kaufmann/frau im Einzelh. - ohne nähere Angabe	1	1	1	1	-	-	-	-	-	-
	Kaufmann/frau im Einzelh. - Papier, Schreibwaren, Briefmarken	54	30	23	14	19	10	12	6	-	-
	Kaufmann/frau im Einzelh. - Schallplatten, Instrumente, Musikalien	7	1	3	1	1	-	3	-	-	-
	Kaufmann/frau im Einzelh. - Seife, Parfümerie	113	91	51	42	33	25	29	24	-	-
	Kaufmann/frau im Einzelh. - Spielwaren	22	14	8	6	8	4	6	4	-	-
	Kaufmann/frau im Einzelh. - Uhren, Schmuck	55	43	21	18	23	18	11	7	-	-
	Kaufmann/frau im Einzelh. - Zoo, Futtermittel	29	15	11	6	7	3	11	6	-	-
	Kaufmann/frau im Einzelhandel - Tabak	10	2	3	-	5	2	2	-	-	-
	Kaufmann/frau im Groß- und Außenhandel	622	201	273	95	196	51	153	55	-	-
	Musikfachhändler/in	2	-	-	-	1	-	1	-	-	-
	Veranstaltungskaufmann/frau	488	302	200	122	184	115	104	65	-	-
	Verkäufer/in - Bekleidung, Sportartikel, Allg. Textilien, Stoffe	80	60	43	32	37	28	-	-	-	-
	Verkäufer/in - Elektro, Foto, Radio/TV, Büro- und Computerwaren	24	4	13	2	11	2	-	-	-	-
	Verkäufer/in - Heimwerker, Eisenwaren, Hausrat	27	12	13	4	14	8	-	-	-	-
	Verkäufer/in - Kfz	11	6	10	5	1	1	-	-	-	-
	Verkäufer/in - Lebensmittel, Reformwaren, Fisch	324	130	188	74	136	56	-	-	-	-
	Verkäufer/in - Möbel, Polsterwaren	11	4	5	3	6	1	-	-	-	-
	Verkäufer/in - Papier, Schreibwaren, Briefmarken	20	10	18	9	2	1	-	-	-	-
	Verkäufer/in - Seife, Parfümerie	11	10	7	7	4	3	-	-	-	-
	Verkäufer/in - Spielwaren	4	3	3	2	1	1	-	-	-	-
	Verkäufer/in - Uhren, Schmuck	9	6	6	4	3	2	-	-	-	-
	Verkäufer/in - Zoo, Futtermittel	12	9	11	8	1	1	-	-	-	-
	zusammen	3.868	1.881	1.788	890	1.329	642	751	349	-	-
03B07 Elinor-Ostrom-Schule (OSZ Bürowirtschaft und Dienstleistungen)											
	Bürokaufmann/frau (auslaufend)	2	1	-	-	-	-	2	1	-	-
	Kaufmann/frau für Bürokommunikation (auslaufend)	2	1	-	-	-	-	2	1	-	-
	Kaufmann/frau für Büromanagement	172	112	67	42	50	34	55	36	-	-
	Sport- und Fitnesskaufmann/frau	79	34	17	7	29	17	33	10	-	-
	Sport- und Fitnesskaufmann/frau (FHR)	20	10	20	10	-	-	-	-	-	-
	zusammen	275	158	104	59	79	51	92	48	-	-
04B02 Hans-Litten-Schule (OSZ Recht und Wirtschaft)											
	Fachkraft für Schutz und Sicherheit	162	17	76	7	41	4	45	6	-	-
	Justizfachangestellte/er	324	261	136	114	124	91	64	56	-	-
	Patentanwaltsfachangestellte/r	8	7	5	4	-	-	3	3	-	-
	Rechtsanwalts- und Notarfachangestellte/r	384	341	125	109	116	99	143	133	-	-
	Rechtsanwaltsfachangestellte/r	169	149	110	95	45	41	14	13	-	-

Berufsschule und Berufsschule mit sonderpäd. Aufgaben

2. Auszubildende nach Berufsfeld und Ausbildungsberuf je Schule

(einschl. Filialen bzw. weiterer Standorte)

Schuljahr 2016/17 Stand: 04. Oktober 2016

Schul-Nr./ Name der Schule	Ausbildungsberuf	Auszubildende		Davon im ... Schuljahr							
		insg.	weibl.	1.		2.		3.		4.	
				insg.	weibl.	insg.	weibl.	insg.	weibl.	insg.	weibl.
Öffentliche Berufsschulen											
Berufsfeld I - Wirtschaft und Verwaltung											
04B02 Hans-Litten-Schule (OSZ Recht und Wirtschaft)											
Servicekraft für Schutz und Sicherheit		93	19	65	11	28	8	-	-	-	-
zusammen		1.140	794	517	340	354	243	269	211	-	-
04B06 Leopold-Ullstein-Schule (OSZ Wirtschaft)											
Industriekaufmann/frau: Ausbildungsfirma - Andere		543	271	192	100	166	81	185	90	-	-
Informatikkaufmann/frau		52	6	18	3	17	-	17	3	-	-
Informations- u. Telekommunikationssystem-Kaufmann/frau		184	21	60	5	72	9	52	7	-	-
Kaufmann/frau für audiovisuelle Medien		108	70	39	23	41	30	28	17	-	-
Medienkaufmann/frau Digital und Print		95	67	36	25	31	24	28	18	-	-
zusammen		982	435	345	156	327	144	310	135	-	-
06B02 Louise-Schroeder-Schule (OSZ Bürowirtschaft und Verwaltung)											
Fachangestellte/r f. Medien- u. Informationsdien. - Bibliothek		193	147	52	39	68	52	73	56	-	-
Fachangestellte/r f. Medien- u. Informationsdien. - Bildagenturen		1	1	-	-	-	-	1	1	-	-
Fachangestellte/r f. Medien- u. Informationsdien. - Fachr. Archiv		23	12	8	4	8	7	7	1	-	-
Fachangestellte/r f. Medien- u. Informationsdien. - Info. Dokument.		31	17	8	4	12	7	11	6	-	-
Fachangestellte/r f. Medien-u. Informationsdien.-Med.Dokumentation		9	5	3	2	3	1	3	2	-	-
Kaufmann/frau für Bürokommunikation (auslaufend)		39	24	-	-	-	-	39	24	-	-
Kaufmann/frau für Büromanagement		537	413	218	158	161	129	158	126	-	-
Kaufmann/frau für Büromanagement - Bund		136	102	-	-	69	54	67	48	-	-
Verwaltungsfachangestellte/r		224	172	224	172	-	-	-	-	-	-
Verwaltungsfachangestellte/r (mit FHR)		80	46	26	13	21	15	33	18	-	-
Verwaltungsfachangestellte/r Bundesverwaltung		152	111	52	36	47	35	53	40	-	-
Verwaltungsfachangestellte/r Bundeswehr		54	42	19	13	16	14	19	15	-	-
Verwaltungsfachangestellte/r Kommunalverwaltung		27	22	-	-	27	22	-	-	-	-
Verwaltungsfachangestellte/r Landes-/Kommunalverwaltung		51	26	51	26	-	-	-	-	-	-
Verwaltungsfachangestellte/r Landesverwaltung		424	303	-	-	220	154	204	149	-	-
zusammen		1.981	1.443	661	467	652	490	668	486	-	-
06B03 OSZ Bürowirtschaft I											
Bürokaufmann/frau (auslaufend)		22	14	-	-	-	-	22	14	-	-
Fachkraft für Kurier-, Expr.- u. Postd.-l. (1.u.2.J.)		93	18	69	10	24	8	-	-	-	-
Kaufmann/frau für Büromanagement		620	441	255	174	211	151	154	116	-	-
Kaufmann/frau für Kurier-, Express- u. Postdienstl. (3.J.-Stufenausb.)		14	6	-	-	6	2	8	4	-	-
Servicefachkraft für Dialogmarketing		80	39	25	14	55	25	-	-	-	-
zusammen		829	518	349	198	296	186	184	134	-	-
07B03 OSZ Lotis (Logistik, Touristik und Steuern)											
Fachkraft für Lagerlogistik		468	47	171	21	149	17	148	9	-	-
Fachlagerist/in		94	7	46	3	48	4	-	-	-	-
Kaufmann/frau für Spedition und Logistikdienstleistungen		142	40	51	11	49	15	42	14	-	-
Kaufmann/frau für Tourismus und Freizeit		28	23	13	10	6	5	9	8	-	-
Kaufmann/frau für Verkehrsservice		34	14	11	4	8	5	15	5	-	-
Steuerfachangestellte/r/in		545	362	196	126	197	136	152	100	-	-
Steuerfachangestellte/r/in (Bachelor)		73	40	26	13	27	17	20	10	-	-
Tourismuskaufmann/frau (Privat- und Geschäftsreisen)		195	143	65	48	78	54	52	41	-	-
zusammen		1.579	676	579	236	562	253	438	187	-	-
08B05 Carl-Legien-Schule											
Verkäufer/in - Bekleidung, Sportartikel, Allg. Textilien, Stoffe		4	3	4	3	-	-	-	-	-	-
Verkäufer/in - Lebensmittel, Reformwaren, Fisch		26	8	7	3	19	5	-	-	-	-
zusammen		30	11	11	6	19	5	-	-	-	-
09B03 Hermann-Scheer-Schule (OSZ Wirtschaft)											
Fachangestellte/r f. Arbeitsmarktdienstleistungen		105	70	46	24	39	28	20	18	-	-
Personaldienstleistungskaufmann/frau		121	80	53	36	44	29	24	15	-	-
Sozialversicherungsfachangestellte/r		244	188	-	-	121	86	123	102	-	-
zusammen		470	338	99	60	204	143	167	135	-	-

Berufsschule und Berufsschule mit sonderpäd. Aufgaben

2. Auszubildende nach Berufsfeld und Ausbildungsberuf je Schule

(einschl. Filialen bzw. weiterer Standorte)

Schuljahr 2016/17 Stand: 04. Oktober 2016

Schul-Nr./ Name der Schule	Ausbildungsberuf	Auszubildende		Davon im ... Schuljahr							
		insg.	weibl.	1.		2.		3.		4.	
				insg.	weibl.	insg.	weibl.	insg.	weibl.	insg.	weibl.
Öffentliche Berufsschulen											
Berufsfeld I - Wirtschaft und Verwaltung											
10B01 Oscar-Tietz-Schule (OSZ Handel II)											
	Automobilkaufmann/frau	296	96	126	41	88	31	82	24	-	-
	Kaufmann/frau im Einzelh.-Bekleid.,Sportartikel,Allg.Textilien,Stoffe	118	77	41	29	27	22	50	26	-	-
	Kaufmann/frau im Einzelh. - Heimwerker, Eisenwaren, Hausrat	100	33	37	14	27	10	36	9	-	-
	Kaufmann/frau im Einzelh. - Lebensmittel, Reformwaren, Fisch	284	126	87	37	58	18	139	71	-	-
	Kaufmann/frau im Einzelh. - Sanitätsbedarf	32	24	12	10	9	7	11	7	-	-
	Kaufmann/frau im Einzelh. - Schuhe, Lederwaren	84	61	31	18	18	15	35	28	-	-
	Kaufmann/frau im Einzelh. - Tankstelle	164	65	71	27	42	19	51	19	-	-
	Kaufmann/frau im Einzelh. - Teppiche, Gardinen	8	2	3	-	1	-	4	2	-	-
	Kaufmann/frau im Einzelhandel - Variowelt	46	28	19	8	13	8	14	12	-	-
	Verkäufer/in - Bekleidung, Sportartikel, Allg. Textilien, Stoffe	33	21	26	16	7	5	-	-	-	-
	Verkäufer/in - Heimwerker, Eisenwaren, Hausrat	49	13	24	7	25	6	-	-	-	-
	Verkäufer/in - Lebensmittel, Reformwaren, Fisch	192	99	99	48	93	51	-	-	-	-
	Verkäufer/in - Sanitätsbedarf	5	4	5	4	-	-	-	-	-	-
	Verkäufer/in - Schuhe, Lederwaren	116	85	60	44	56	41	-	-	-	-
	Verkäufer/in - Tankstelle	44	19	28	10	16	9	-	-	-	-
	Verkäufer/in - Teppiche, Gardinen	10	5	-	-	10	5	-	-	-	-
	Verkäufer/in - Variowelt	61	40	32	22	29	18	-	-	-	-
	zusammen	1.642	798	701	335	519	265	422	198	-	-
11B04 Friedrich-List-Schule (OSZ Büromanagement und Wirtschaftssprachen)											
	Bürokaufmann/frau (auslaufend)	32	23	-	-	-	-	32	23	-	-
	Kaufmann/frau für Bürokommunikation (auslaufend)	8	8	-	-	-	-	8	8	-	-
	Kaufmann/frau für Büromanagement	1.032	752	419	298	358	273	255	181	-	-
	zusammen	1.072	783	419	298	358	273	295	212	-	-
Berufsfeld I - Wirtschaft und Verwaltung zusammen		15.118	8.360	6.018	3.231	5.153	2.877	3.947	2.252	-	-
Berufsfeld II - Metalltechnik											
02B01 August-Sander-Schule											
	Fahrradmonteur/in	5	-	2	-	3	-	-	-	-	-
	zusammen	5	-	2	-	3	-	-	-	-	-
02B02 Hans-Böckler-Schule (OSZ Konstruktionsbautechnik)											
	Karosserie- und Fahrzeugbaumechaniker/in	101	2	37	2	21	-	21	-	22	-
	Konstruktionsmechaniker/in	53	3	18	-	12	-	12	1	11	2
	Metallbauer/in	141	6	52	2	42	1	29	1	18	2
	Metallbauer/in - FR Konstruktionstechnik	55	2	35	2	-	-	20	-	-	-
	Metallbauer/in - FR Metallgestaltung	35	-	13	-	-	-	5	-	17	-
	Metallbearbeiter/in (§66 BBiG/§42m HwO)	29	4	8	-	11	2	10	2	-	-
	zusammen	414	17	163	6	86	3	97	4	68	4
04B03 OSZ Kraftfahrzeugtechnik											
	Fahrradmonteur/in	83	3	33	1	50	2	-	-	-	-
	Kraftfahrzeugmechatroniker/in	745	36	451	24	293	12	-	-	1	-
	Kraftfahrzeugmechatroniker/in - Fahrzeugkommunikationstechnik	31	2	-	-	-	-	25	2	6	-
	Kraftfahrzeugmechatroniker/in - Motorradtechnik	8	1	-	-	-	-	6	1	2	-
	Kraftfahrzeugmechatroniker/in - Nutzfahrzeugtechnik	90	2	-	-	18	2	36	-	36	-
	Kraftfahrzeugmechatroniker/in - Personenkraftwagentechnik	455	26	-	-	34	-	236	16	185	10
	Mechatroniker/in (mit FHR)	70	3	27	2	11	-	17	1	15	-
	Zweiradmechaniker/in	29	3	29	3	-	-	-	-	-	-
	Zweiradmechaniker/in FR Fahrradtechnik	3	1	-	-	3	1	-	-	-	-
	Zweiradmechaniker/in FR Motorradtechnik	12	-	-	-	12	-	-	-	-	-
	Zweiradmechatroniker FR Fahrradtechnik	17	1	-	-	-	-	11	1	6	-
	Zweiradmechatroniker FR Motorradtechnik	26	-	-	-	-	-	10	-	16	-
	zusammen	1.569	78	540	30	421	17	341	21	267	10

Berufsschule und Berufsschule mit sonderpäd. Aufgaben

2. Auszubildende nach Berufsfeld und Ausbildungsberuf je Schule
(einschl. Filialen bzw. weiterer Standorte)

Schuljahr 2016/17 Stand: 04. Oktober 2016

Schul-Nr./ Name der Schule	Ausbildungsberuf	Auszubildende		Davon im ... Schuljahr							
		insg.	weibl.	1.		2.		3.		4.	
				insg.	weibl.	insg.	weibl.	insg.	weibl.	insg.	weibl.
Öffentliche Berufsschulen											
Berufsfeld II - Metalltechnik											
04B03 OSZ Kraftfahrzeugtechnik											
08B04 OSZ Informations- und Medizintechnik											
	Augenoptiker/in	211	132	94	56	63	43	54	33	-	-
	Feinoptiker/in	27	12	7	3	8	4	7	4	5	1
	Goldschmied/in	34	25	7	4	5	5	13	9	9	7
	Orthopädietechnik-Mechaniker/in	57	28	20	8	-	-	37	20	-	-
	Technische/r Produktdesigner/in FR Maschinen- u. Anlagenkonstrukt.	26	8	11	4	6	1	5	1	4	2
	Technische/r Produktdesigner/in FR Produktionsgestalt. u. -konstrukt.	16	9	5	3	5	1	6	5	-	-
	Technische/r Systemplaner/in - FR Stahl- und Metallbautechnik	30	3	18	2	-	-	8	1	4	-
	zusammen	401	217	162	80	87	54	130	73	22	10
11B02 Max-Taut-Schule (OSZ Gebäude, Umwelt, Technik)											
	Anlagenmechaniker für Sanitär-, Heizungs- u. Klimatechnik	993	11	369	4	260	4	215	2	149	1
	Anlagenmechaniker/in	202	5	52	1	52	2	52	-	46	2
	Fachkraft für Abwassertechnik	13	2	5	-	4	2	4	-	-	-
	Fachkraft für Kreislauf- u. Abfallwirtschaft	6	-	5	-	-	-	1	-	-	-
	Fachkraft für Rohr-, Kanal- u. Industrieservice	24	2	11	1	6	-	7	1	-	-
	Fachkraft für Wasserversorgungstechnik	13	4	5	2	4	1	4	1	-	-
	Klempner/in	49	1	17	-	11	-	10	1	11	-
	Mechatroniker/in für Kältetechnik	132	5	43	3	31	2	28	-	30	-
	Technische/r Systemplaner/in - FR Versorgungs- u. Ausrüstungstechnik	41	14	10	2	13	6	15	5	3	1
	zusammen	1.473	44	517	13	381	17	336	10	239	4
12B01 Georg-Schlesinger-Schule (OSZ Maschinen- und Fertigungstechnik)											
	Berufskraftfahrer/in	145	5	49	4	50	1	46	-	-	-
	Eisenbahner/in im Betriebsdienst	232	22	75	10	81	9	76	3	-	-
	Fachkraft für Metalltechnik	19	-	19	-	-	-	-	-	-	-
	Fachkraft im Fahrbetrieb	122	37	42	16	41	9	39	12	-	-
	Feinwerkmechaniker/in - Feinmechanik	30	2	17	1	3	-	5	1	5	-
	Feinwerkmechaniker/in - Maschinenbau	4	-	-	-	2	-	1	-	1	-
	Feinwerkmechaniker/in - Werkzeugbau	9	-	-	-	2	-	2	-	5	-
	Industriemechaniker/in	371	23	106	10	102	6	104	3	59	4
	Maschinen- und Anlagenführer/in	39	2	23	1	16	1	-	-	-	-
	Stanz- und Umformmechaniker/in	8	2	8	2	-	-	-	-	-	-
	Tankwart/in	7	-	2	-	3	-	2	-	-	-
	Verfahrensmechaniker für Kunststoff- und Kautschuktechnik*	33	2	14	1	8	-	11	1	-	-
	Werkzeugmechaniker/in	49	3	13	1	17	2	11	-	8	-
	Zerspanungsmechaniker/in	228	27	71	4	63	10	57	7	37	6
	zusammen	1.296	125	439	50	388	38	354	27	115	10
	Berufsfeld II - Metalltechnik zusammen	5.158	481	1.823	179	1.366	129	1.258	135	711	38
Berufsfeld III - Elektrotechnik											
01B03 OSZ Kommunikations-, Informations- und Medientechnik											
	Elektroniker für Informations- und Systemtechnik	62	12	16	3	15	2	13	5	18	2
	Fachkraft für Veranstaltungstechnik	322	29	116	9	108	8	98	12	-	-
	Film- und Videoeditor/in	25	5	7	1	9	2	9	2	-	-
	Informationselektroniker/in - SP Bürosystemtechnik	19	-	4	-	5	-	5	-	5	-
	Informationselektroniker/in - SP Geräte- u. Systemtechnik	23	-	9	-	2	-	4	-	8	-
	Mediengestalter/in in Bild und Ton	152	34	50	14	54	10	48	10	-	-
	zusammen	603	80	202	27	193	22	177	29	31	2
05B01 OSZ TIEM (Technische Informatik, Industrieelektronik und EnergieManagement)											
	Elektroniker/in für Automatisierungstechnik (IHK, HWK)	97	7	26	1	21	2	35	4	15	-
	Elektroniker/in für Betriebstechnik	352	24	112	6	90	3	78	9	72	6
	Elektroniker/in für Gebäude und Infrastruktursysteme	35	3	6	-	13	1	10	-	6	2
	Elektroniker/in für Geräte und Systeme	83	8	27	1	21	4	20	2	15	1
	Industrieelektriker/in*	26	1	13	-	13	1	-	-	-	-

Berufsschule und Berufsschule mit sonderpäd. Aufgaben

2. Auszubildende nach Berufsfeld und Ausbildungsberuf je Schule

(einschl. Filialen bzw. weiterer Standorte)

Schuljahr 2016/17 Stand: 04. Oktober 2016

Schul-Nr./ Name der Schule	Ausbildungsberuf	Auszubildende		Davon im ... Schuljahr							
		insg.	weibl.	1.		2.		3.		4.	
				insg.	weibl.	insg.	weibl.	insg.	weibl.	insg.	weibl.
Öffentliche Berufsschulen											
Berufsfeld III - Elektrotechnik											
05B01 OSZ TIEM (Technische Informatik, Industrieelektronik und EnergieManagement)											
Mechatroniker/in		570	60	174	17	170	15	156	23	70	5
zusammen		1.163	103	358	25	328	26	299	38	178	14
08B04 OSZ Informations- und Medizintechnik											
Fachinformatiker/in - Anwendungsentwicklung		324	30	110	12	113	12	101	6	-	-
Fachinformatiker/in - Systemintegration		415	35	146	13	131	13	138	9	-	-
Fachinformatiker/in - Systemintegration mit Zusatzqualifikation		112	12	45	8	25	2	42	2	-	-
Fachinformatiker/in - Systemintegration(Telek.,Max-Pl.-ges.,Strato AG)		11	-	-	-	11	-	-	-	-	-
Mathematisch-technische/r Softwareentwickler/in		29	7	10	1	-	-	19	6	-	-
Systemelektroniker/in		196	18	66	4	23	2	76	6	31	6
Technische/r Systemplaner/in - FR Elektrotechnische Systeme		12	2	-	-	12	2	-	-	-	-
zusammen		1.099	104	377	38	315	31	376	29	31	6
11B01 Hein-Moeller-Schule (OSZ Energietechnik II)											
Automatenfachmann/frau		14	4	5	1	3	1	6	2	-	-
Elektroanlagenmonteur/in		19	1	7	1	6	-	6	-	-	-
Elektroniker/in Fachrich. Informations- u. Telekommunikationstech.		128	2	49	-	42	2	19	-	18	-
Elektroniker/in FR Energie- und Gebäudetechnik		707	18	275	12	211	2	123	2	98	2
Elektroniker/in für Maschinen- und Antriebstechnik (HWK, IHK)		14	-	5	-	4	-	4	-	1	-
Systemelektroniker/in		6	2	2	1	2	-	1	1	1	-
zusammen		888	27	343	15	268	5	159	5	118	2
Berufsfeld III - Elektrotechnik zusammen											
		3.753	314	1.280	105	1.104	84	1.011	101	358	24
Berufsfeld IV - Bautechnik											
03B03 Martin-Wagner-Schule (OSZ Bautechnik II)											
Ausbaufacharbeiter/in		59	2	59	2	-	-	-	-	-	-
Bauzeichner/in		111	54	51	28	32	17	28	9	-	-
Beton- und Stahlbetonbauer/in*		23	-	-	-	13	-	10	-	-	-
Gerüstbauer/in		195	5	85	-	55	3	55	2	-	-
Maurer/in		84	-	-	-	36	-	48	-	-	-
Zimmerer/in		62	4	-	-	29	1	33	3	-	-
zusammen		534	65	195	30	165	21	174	14	-	-
05B02 Knobelsdorff-Schule (OSZ Bautechnik I)											
Ausbaufacharbeiter/in		15	1	7	-	8	1	-	-	-	-
Baustoffprüfer/in		42	3	14	-	15	3	13	-	-	-
Bauwerksabdichter/in		1	-	-	-	-	-	1	-	-	-
Dachdecker/in		201	3	94	-	66	3	41	-	-	-
Estrichleger/in*		1	-	1	-	-	-	-	-	-	-
Fliesen-, Platten- u. Mosaikleger/in		54	-	28	-	16	-	10	-	-	-
Gleisbauer/in (Stufenausbildung - Vorstufe: Tiefbauarbeiter)		47	2	17	1	13	-	17	1	-	-
Holz- und Bautenschützer/in		41	-	12	-	14	-	15	-	-	-
Kanalbauer/in (Stufenausbildung - Vorstufe: Tiefbauarbeiter)		11	1	3	-	1	-	7	1	-	-
Manufakturporzellanmaler/in		6	4	-	-	3	2	3	2	-	-
Rohrleitungsbauer/in		32	-	9	-	4	-	19	-	-	-
Schädlingsbekämpfer/in		23	-	10	-	11	-	2	-	-	-
Schornsteinfeger/in		59	5	21	3	22	1	16	1	-	-
Schornsteinfeger/in (mit FHR)		11	1	6	1	1	-	4	-	-	-
Steinmetz/in / Steinbildhauer/in*		13	2	4	1	3	-	6	1	-	-
Straßenbauer/in		31	-	8	-	9	-	14	-	-	-
Stukkateur/in		34	3	9	1	10	1	15	1	-	-
Tiefbaufacharbeiter/in		141	-	76	-	65	-	-	-	-	-
Trockenbaumonteur/in		40	1	17	-	9	1	14	-	-	-
Vermessungstechniker/in		63	16	23	4	17	5	23	7	-	-
Vermessungstechniker/in (mit FHR)		27	6	10	-	7	4	10	2	-	-
zusammen		893	48	369	11	294	21	230	16	-	-

Berufsschule und Berufsschule mit sonderpäd. Aufgaben

2. Auszubildende nach Berufsfeld und Ausbildungsberuf je Schule

(einschl. Filialen bzw. weiterer Standorte)

Schuljahr 2016/17 Stand: 04. Oktober 2016

Schul-Nr./ Name der Schule	Ausbildungsberuf	Auszubildende		Davon im ... Schuljahr							
		insg.	weibl.	1.		2.		3.		4.	
				insg.	weibl.	insg.	weibl.	insg.	weibl.	insg.	weibl.
Öffentliche Berufsschulen											
Berufsfeld IV - Bautechnik											
11B02 Max-Taut-Schule (OSZ Gebäude, Umwelt, Technik)											
Gebäudereiniger/in		434	73	169	33	126	21	139	19	-	-
zusammen		434	73	169	33	126	21	139	19	-	-
Berufsfeld IV - Bautechnik zusammen		1.861	186	733	74	585	63	543	49	-	-
Berufsfeld V - Holztechnik											
03B09 Marcel-Breuer-Schule (OSZ Holztechnik, Glastechnik und Design)											
Bodenleger/in		70	-	37	-	20	-	13	-	-	-
Fachkraft für Möbel-, Küchen- und Umzugsservice		70	-	39	-	16	-	15	-	-	-
Flachglasmechaniker/in*		9	-	3	-	3	-	3	-	-	-
Glaser/in		87	2	30	1	25	1	32	-	-	-
Glasveredler/in*		1	-	1	-	-	-	-	-	-	-
Holzmechaniker/in		14	2	3	-	6	2	5	-	-	-
Parkettleger/in		41	1	12	-	18	1	11	-	-	-
Tischler/in		634	111	210	31	202	43	222	37	-	-
zusammen		926	116	335	32	290	47	301	37	-	-
Berufsfeld V - Holztechnik zusammen		926	116	335	32	290	47	301	37	-	-
Berufsfeld VI - Textiltechnik und Bekleidung											
02B03 OSZ Bekleidung und Mode											
Änderungsschneider/in		15	11	9	7	6	4	-	-	-	-
Fachkraft für Lederverarbeitung*		3	2	-	-	3	2	-	-	-	-
Maßschneider/in		56	50	13	10	22	19	21	21	-	-
Modist/in*		15	14	3	3	3	3	9	8	-	-
Sattler/in		20	12	5	3	11	7	4	2	-	-
Sattler/in FR Feintäschnerei		2	2	2	2	-	-	-	-	-	-
Schuhfertiger/in		5	3	2	1	3	2	-	-	-	-
Schuhmacher/in		5	2	3	-	1	1	1	1	-	-
Textil- und Modenäher/in		2	2	-	-	2	2	-	-	-	-
Textil- und Modeschneider/in		3	3	1	1	-	-	2	2	-	-
Textilreiniger/in		10	7	1	1	6	4	3	2	-	-
zusammen		136	108	39	28	57	44	40	36	-	-
Berufsfeld VI - Textiltechnik und Bekleidung zusammen		136	108	39	28	57	44	40	36	-	-
Berufsfeld VII - Chemie, Physik und Biologie											
08B02 Lise-Meitner-Schule (OSZ Chemie, Physik und Biologie)											
Biogielaborant/in		109	77	36	29	34	22	35	22	4	4
Chemielaborant/in		262	127	75	45	95	34	57	32	35	16
Chemikant/in		41	7	20	5	7	-	11	2	3	-
Mikrotechnologe/in		64	11	24	3	20	4	20	4	-	-
Pharmakant/in		118	62	39	18	36	19	37	21	6	4
Physiklaborant/in		5	1	2	-	-	-	2	1	1	-
Produktionsfachkraft Chemie		9	5	4	2	5	3	-	-	-	-
Werkstoffprüfer/in		29	3	8	1	7	1	9	-	5	1
zusammen		637	293	208	103	204	83	171	82	54	25
Berufsfeld VII - Chemie, Physik und Biologie zusammen		637	293	208	103	204	83	171	82	54	25
Berufsfeld VIII - Drucktechnik											
12B03 Ernst-Litfaß-Schule (OSZ Mediengestaltung und Medientechnologie)											
Buchbinder/in		13	10	4	3	4	3	5	4	-	-
Fotograf/in		44	37	16	12	14	13	14	12	-	-
Maschinen- u. Anlagenführer/in Fachr.-Druckweiter-u. Papierverarb.		12	-	6	-	6	-	-	-	-	-
Mediengestalter/in Digital und Print		46	21	29	14	-	-	17	7	-	-
Mediengestalter/in für Digital- u. Printmedien		94	56	54	37	-	-	40	19	-	-
Mediengestalter/in für Digital- u. Printmedien - Beratung u. Planung		12	7	7	3	5	4	-	-	-	-
Mediengestalter/in für Digital- u. Printmedien - Gestaltung u. Technik		179	95	52	25	64	28	63	42	-	-
Mediengestalter/in für Digital-u.Printmedien-Konzeption u.Visualisier.		14	7	9	4	5	3	-	-	-	-

Berufsschule und Berufsschule mit sonderpäd. Aufgaben

2. Auszubildende nach Berufsfeld und Ausbildungsberuf je Schule (einschl. Filialen bzw. weiterer Standorte)

Schuljahr 2016/17 Stand: 04. Oktober 2016

Schul-Nr./ Name der Schule	Ausbildungsberuf	Auszubildende		Davon im ... Schuljahr							
		insg.	weibl.	1.		2.		3.		4.	
				insg.	weibl.	insg.	weibl.	insg.	weibl.	insg.	weibl.
Öffentliche Berufsschulen											
Berufsfeld VIII - Drucktechnik											
12B03 Ernst-Litfaß-Schule (OSZ Mediengestaltung und Medientechnologie)											
Medientechnologe/Medientechnologin Druck		130	16	46	5	38	4	46	7	-	-
Medientechnologe/Medientechnologin Druckverarbeitung		35	10	14	4	9	2	12	4	-	-
Medientechnologe/Medientechnologin Siebdruck		7	2	3	1	3	1	1	-	-	-
Packmitteltechnologe/in		20	-	5	-	4	-	11	-	-	-
zusammen		606	261	245	108	152	58	209	95	-	-
Berufsfeld VIII - Drucktechnik zusammen		606	261	245	108	152	58	209	95	-	-
Berufsfeld IX Farbtechnik und Raumgestaltung											
06B04 Wilhelm-Ostwald-Schule (OSZ Gestaltung)											
Bauten- und Objektbeschichter/in		11	2	6	2	5	-	-	-	-	-
Bühnenmaler/in und Bühnenplastiker/in		21	19	11	11	6	5	4	3	-	-
Fahrzeuglackierer/in		103	8	41	4	28	1	34	3	-	-
Gestalter/in für visuelles Marketing		80	72	25	23	27	25	28	24	-	-
Maler/in und Lackierer/in		473	66	191	28	139	16	143	22	-	-
Polster- und Dekorationsnäher/in		4	4	2	2	2	2	-	-	-	-
Polsterer/in		3	2	3	2	-	-	-	-	-	-
Raumausstatter/in		66	37	28	16	22	14	16	7	-	-
Schilder- und Lichtreklamehersteller/in		36	7	12	2	14	2	10	3	-	-
zusammen		797	217	319	90	243	65	235	62	-	-
Berufsfeld IX Farbtechnik und Raumgestaltung zusammen		797	217	319	90	243	65	235	62	-	-
Berufsfeld X Gesundheit											
01B04 OSZ Gesundheit I											
Kaufmann/frau im Gesundheitswesen		156	116	57	41	99	75	-	-	-	-
Medizinische/r Fachangestellte/r		983	920	363	334	322	299	298	287	-	-
Pharmazeutisch-kaufmännische/r Angestellte/r		150	140	46	41	9	9	95	90	-	-
Tiermedizinische/r Fachangestellte/r		200	183	85	79	76	69	39	35	-	-
Zahnmedizinische/r Fachangestellte/r		1.032	984	455	432	280	270	297	282	-	-
zusammen		2.521	2.343	1.006	927	786	722	729	694	-	-
10B02 Rahel-Hirsch-Schule (OSZ Gesundheit/Medizin)											
Medizinische/r Fachangestellte/r		715	681	241	230	230	223	244	228	-	-
Zahnmedizinische/r Fachangestellte/r		753	729	290	274	236	229	227	226	-	-
zusammen		1.468	1.410	531	504	466	452	471	454	-	-
Berufsfeld X Gesundheit zusammen		3.989	3.753	1.537	1.431	1.252	1.174	1.200	1.148	-	-
Berufsfeld XI Körperpflege											
04B07 OSZ Körperpflege											
Fachangestellte/r f. Bäderbetriebe		26	8	14	5	9	2	3	1	-	-
Friseur/in		1.031	824	414	321	302	243	315	260	-	-
Kosmetiker/in		45	45	15	15	30	30	-	-	-	-
Maskenbildner/in		15	14	4	4	8	7	3	3	-	-
Zahntechniker/in		226	129	78	41	65	42	49	31	34	15
zusammen		1.343	1.020	525	386	414	324	370	295	34	15
Berufsfeld XI Körperpflege zusammen		1.343	1.020	525	386	414	324	370	295	34	15
Berufsfeld XII Ernährung und Hauswirtschaft											
02B01 August-Sander-Schule											
Fachkraft im Gastgewerbe		29	11	7	5	22	6	-	-	-	-
Fachpraktiker/in Hauswirtschaft		1	-	-	-	1	-	-	-	-	-
zusammen		30	11	7	5	23	6	-	-	-	-
03B04 Brillat-Savarin-Schule (OSZ Gastgewerbe)											
Fachkraft im Gastgewerbe		210	83	100	42	110	41	-	-	-	-
Fachmann/frau für Systemgastronomie		297	127	123	57	102	32	72	38	-	-
Hotelfachmann/frau		1.903	1.094	763	434	681	394	459	266	-	-
Hotelkaufmann/Hotelkauffrau		77	45	22	9	26	15	29	21	-	-
Koch/Köchin		1.231	274	476	101	417	108	338	65	-	-

Berufsschule und Berufsschule mit sonderpäd. Aufgaben

2. Auszubildende nach Berufsfeld und Ausbildungsberuf je Schule

(einschl. Filialen bzw. weiterer Standorte)

Schuljahr 2016/17 Stand: 04. Oktober 2016

Schul-Nr./ Name der Schule	Ausbildungsberuf	Auszubildende		Davon im ... Schuljahr							
		insg.	weibl.	1.		2.		3.		4.	
				insg.	weibl.	insg.	weibl.	insg.	weibl.	insg.	weibl.

Öffentliche Berufsschulen

Berufsfeld XII Ernährung und Hauswirtschaft

03B04 Brillat-Savarin-Schule (OSZ Gastgewerbe)											
Restaurantfachmann/frau	589	272	199	96	225	97	165	79	-	-	
zusammen	4.307	1.895	1.683	739	1.561	687	1.063	469	-	-	
12B02 Emil-Fischer-Schule (OSZ Ernährung und Lebensmitteltechnik)											
Bäcker/in	117	30	36	11	40	9	41	10	-	-	
Brauer/in und Mälzer/in	22	5	9	2	6	2	7	1	-	-	
Fachkraft für Lebensmitteltechnik	95	24	29	7	30	9	36	8	-	-	
Fachverkäufer/in Lebensmittelhw. - Bäckerei	277	211	111	80	81	61	85	70	-	-	
Fachverkäufer/in Lebensmittelhw. - Fleischerei	146	81	70	41	38	19	38	21	-	-	
Fleischer/in	78	3	30	2	23	1	25	-	-	-	
Hauswirtschafter/in	31	31	8	8	11	11	12	12	-	-	
Konditor/in	209	174	83	66	78	68	48	40	-	-	
zusammen	975	559	376	217	307	180	292	162	-	-	
Berufsfeld XII Ernährung und Hauswirtschaft zusammen	5.312	2.465	2.066	961	1.891	873	1.355	631	-	-	

Berufsfeld XIII Agrarwirtschaft

06B01 Peter-Lenné-Schule (OSZ Natur und Umwelt)											
Fachwerker/in im Gartenlandschaftsbau	47	4	12	-	20	3	15	1	-	-	
Florist/in	88	78	38	33	34	30	16	15	-	-	
Forstwirt/in	24	10	12	5	9	3	3	2	-	-	
Gärtner/in	24	6	24	6	-	-	-	-	-	-	
Gärtner/in - FR Baumschule	17	6	6	3	6	2	5	1	-	-	
Gärtner/in - FR Friedhofsgärtnerei	15	5	5	3	5	-	5	2	-	-	
Gärtner/in - FR Staudengärtnerei	3	2	2	1	-	-	1	1	-	-	
Gärtner/in - FR Zierpflanzenbau	36	22	12	7	11	7	13	8	-	-	
Gärtner/in FR Garten- und Landschaftsbau	364	64	121	23	107	17	136	24	-	-	
Tierpfleger/in FR Forschung und Klinik	44	32	-	-	20	17	24	15	-	-	
Tierpfleger/in FR Tierheim und Tierpension	87	72	49	42	19	14	19	16	-	-	
Tierpfleger/in FR Zoo	155	90	50	22	55	35	50	33	-	-	
zusammen	904	391	331	145	286	128	287	118	-	-	
Berufsfeld XIII Agrarwirtschaft zusammen	904	391	331	145	286	128	287	118	-	-	

Berufsfeld XV Mehrere Berufsfelder

08B04 OSZ Informations- und Medizintechnik											
Fachinformatiker/in - Anwendungsentwicklung	28	1	28	1	-	-	-	-	-	-	
Fachinformatiker/in - Systemintegration	51	3	-	-	51	3	-	-	-	-	
IT-System-Elektroniker/in	38	1	-	-	38	1	-	-	-	-	
Mathematisch-technische/r Softwareentwickler/in	18	1	-	-	18	1	-	-	-	-	
zusammen	135	6	28	1	107	5	-	-	-	-	
Berufsfeld XV Mehrere Berufsfelder zusammen	135	6	28	1	107	5	-	-	-	-	
Öffentliche Berufsschule zusammen	40.675	17.971	15.487	6.874	13.104	5.954	10.927	5.041	1.157	102	

Berufsschule und Berufsschule mit sonderpäd. Aufgaben

2. Auszubildende nach Berufsfeld und Ausbildungsberuf je Schule

(einschl. Filialen bzw. weiterer Standorte)

Schuljahr 2016/17 Stand: 04. Oktober 2016

Schul-Nr./ Name der Schule	Ausbildungsberuf	Auszubildende		Davon im ... Schuljahr							
		insg.	weibl.	1.		2.		3.		4.	
				insg.	weibl.	insg.	weibl.	insg.	weibl.	insg.	weibl.
Öffentliche Berufsschule mit sonderpäd. Aufgabe											
Berufsfeld XV Mehrere Berufsfelder											
03B06 Konrad-Zuse-Oberschule											
	Fachgehilfe/in im Gastgewerbe	2	2	-	-	2	2	-	-	-	-
	Fachpraktiker/in Hauswirtschaft (§66 BBiG/§42m HWO)	13	11	9	9	3	1	1	1	-	-
	Fachpraktiker/in im Gebäudeservice (§66 BBiG/§42m HWO)	15	2	9	1	6	1	-	-	-	-
	Fachpraktiker/in Küche (Beikoch) (§66 BBiG/§42m HWO)	95	40	26	7	39	20	30	13	-	-
	Hauswirtschaftshelfer/in (§66 BBiG)	29	26	-	-	11	9	18	17	-	-
	zusammen	154	81	44	17	61	33	49	31	-	-
04S05 Ernst-Adolf-Eschke-Schule für Gehörlose											
	Fachpraktiker/in für Holzverarbeitung (§66 BBiG/§42m HWO)	2	1	1	1	-	-	1	-	-	-
	Fachpraktiker/in für Metallbau (§66 BBiG/§42m HWO)	2	-	-	-	2	-	-	-	-	-
	Fachpraktiker/in Küche (Beikoch) (§66 BBiG/§42m HWO)	1	1	-	-	-	-	1	1	-	-
	Friseur/in	2	2	1	1	-	-	1	1	-	-
	Gärtner/in	1	-	-	-	-	-	1	-	-	-
	Hauswirtschaftshelfer/in (§66 BBiG)	2	2	-	-	-	-	2	2	-	-
	IT-System-Elektroniker/in	1	-	1	-	-	-	-	-	-	-
	Kaufmann/frau für Büromanagement	1	1	1	1	-	-	-	-	-	-
	Koch/Köchin	1	1	-	-	1	1	-	-	-	-
	Kraftfahrzeugservicemechaniker/in	1	-	-	-	1	-	-	-	-	-
	Medientechnologe/Medientechnologin Druckverarbeitung	1	-	-	-	-	-	1	-	-	-
	Metallbauer/in	1	-	1	-	-	-	-	-	-	-
	Technische/r Produktdesigner/in	1	-	1	-	-	-	-	-	-	-
	Zerspanungsmechaniker/in	4	-	1	-	3	-	-	-	-	-
	zusammen	21	8	7	3	7	1	7	4	-	-
06S05 J.-A.-Zeune-Schule für Blinde und Berufsfachschule Dr. Silex											
	Fachangestellte/r f. Medien- u. Informationsdienste - Fachr. Archiv	1	-	-	-	-	-	1	-	-	-
	zusammen	1	-	-	-	-	-	1	-	-	-
08B01 Annedore-Leber-Oberschule											
	Änderungsschneider/in	18	14	5	4	8	5	5	5	-	-
	Bürokaufmann/frau (auslaufend)	12	6	-	-	-	-	12	6	-	-
	Elektroniker/in für Geräte und Systeme	19	3	5	2	7	-	4	-	3	1
	Fachkraft für Lagerlogistik	10	3	10	3	-	-	-	-	-	-
	Fachpraktiker/in für Bürokommunikation (§66 BBiG/§42m HWO)	79	47	15	9	23	11	41	27	-	-
	Fachpraktiker/in für Elektronische Geräte und Systeme*	4	-	3	-	-	-	-	-	1	-
	Fachpraktiker/in für Holzverarbeitung (§66 BBiG/§42m HWO)	64	18	21	9	21	4	22	5	-	-
	Fachpraktiker/in für Metallbau (§66 BBiG/§42m HWO)	2	-	-	-	2	-	-	-	-	-
	Fachpraktiker/in Hauswirtschaft (§66 BBiG/§42m HWO)	18	14	18	14	-	-	-	-	-	-
	Fachpraktiker/in Küche (Beikoch) (§66 BBiG/§42m HWO)	28	9	17	7	6	1	5	1	-	-
	Hauswirtschaftshelfer/in (§66 BBiG)	64	54	-	-	37	30	27	24	-	-
	Industriemechaniker/in - Geräte- und Feinwerktechnik	12	2	2	-	4	-	2	-	4	2
	Informatikkaufmann/frau	40	9	13	3	15	3	12	3	-	-
	IT-System-Elektroniker/in	33	2	10	1	14	-	9	1	-	-
	Kaufmann/frau für Bürokommunikation	7	5	-	-	-	-	7	5	-	-
	Kaufmann/frau für Büromanagement	90	49	39	20	36	23	15	6	-	-
	Kaufmann/frau im Einzelhandel	1	-	-	-	1	-	-	-	-	-
	Maler/in und Lackierer/in	12	1	7	-	5	1	-	-	-	-
	Metallfeinbearbeiter/in (§66 BBiG/§42m HWO)	20	3	3	-	11	3	6	-	-	-
	Servicefachkraft für Dialogmarketing	10	3	-	-	10	3	-	-	-	-
	Technische/r Produktdesigner/in FR Masch.- u. Anlagenkonstruktion	27	7	11	3	3	1	9	3	4	-
	Tischler/in	9	6	9	6	-	-	-	-	-	-
	Verkäufer/in	30	11	19	8	11	3	-	-	-	-
	Werkzeugmaschinenpaner/in Drehen (§66 BBiG/§42m HWO)	14	-	7	-	-	-	7	-	-	-
	Werkzeugmaschinenpaner/in Fräsen (§66 BBiG/§42m HWO)	4	-	-	-	-	-	-	-	4	-
	Zerspanungsmechaniker/in	11	-	2	-	5	-	3	-	1	-
	zusammen	638	266	216	89	219	88	186	86	17	3
Berufsfeld XV Mehrere Berufsfelder zusammen		814	355	267	109	287	122	243	121	17	3
Öffentlich Berufsschule mit sonderpäd. Aufgaben zusammen		814	355	267	109	287	122	243	121	17	3
Öffentliche Berufsschulen zusammen		41.489	18.326	15.754	6.983	13.391	6.076	11.170	5.162	1.174	105

Berufsschule und Berufsschule mit sonderpäd. Aufgaben

2. Auszubildende nach Berufsfeld und Ausbildungsberuf je Schule

(einschl. Filialen bzw. weiterer Standorte)

Schuljahr 2016/17 Stand: 04. Oktober 2016

Schul-Nr./ Name der Schule	Ausbildungsberuf	Auszubildende		Davon im ... Schuljahr							
		insg.	weibl.	1.		2.		3.		4.	
				insg.	weibl.	insg.	weibl.	insg.	weibl.	insg.	weibl.
Private Berufsschulen											
Berufsfeld I - Wirtschaft und Verwaltung											
01P33 BBA-Akademie für Immobilienwirtschaft e.V.											
	Immobilienkaufmann/frau	301	178	114	69	104	65	83	44	-	-
	zusammen	301	178	114	69	104	65	83	44	-	-
07P07 BFT Berufsschule für Tourismus											
	Kaufmann/frau für Tourismus und Freizeit	12	10	4	3	8	7	-	-	-	-
	Tourismuskaufmann/frau (Privat- und Geschäftsreisen)	21	16	12	9	9	7	-	-	-	-
	zusammen	33	26	16	12	17	14	-	-	-	-
11P02 bbw Akademie für Betriebswirtschaftliche Weiterbildung GmbH											
	Kaufmann/frau im Einzelh. - Lebensmittel, Reformwaren, Fisch	58	24	31	13	27	11	-	-	-	-
	zusammen	58	24	31	13	27	11	-	-	-	-
11P18 Akademie für berufliche Bildung (AFBB) gGmbH											
	Bürokaufmann/frau (auslaufend)	1	1	-	-	-	-	1	1	-	-
	Fachkraft für Lagerlogistik	24	-	7	-	7	-	10	-	-	-
	Fachlagerist/in	5	1	-	-	5	1	-	-	-	-
	Industriekaufmann/frau: Ausbildungsfirma - Andere	24	11	14	5	5	1	5	5	-	-
	Kaufmann/frau für Büromanagement	44	33	11	8	17	12	16	13	-	-
	Kaufmann/frau im Einzelh.-Elektro,Foto,Radio/TV,Büro-u.Computerw.	90	18	32	6	43	8	15	4	-	-
	Kaufmann/frau im Einzelh. - Lebensmittel, Reformwaren, Fisch	10	6	7	5	-	-	3	1	-	-
	Kaufmann/frau im Einzelh. - Seife, Parfümerie	45	45	19	19	26	26	-	-	-	-
	Kaufmann/frau im Groß- und Außenhandel - Fachrich. Großhandel	129	31	48	8	51	11	30	12	-	-
	Verkäufer/in - Elektro, Foto, Radio/TV, Büro- und Computerwaren	43	10	25	7	18	3	-	-	-	-
	Verkäufer/in - Lebensmittel, Reformwaren, Fisch	34	18	15	6	19	12	-	-	-	-
	zusammen	449	174	178	64	191	74	80	36	-	-
Berufsfeld I - Wirtschaft und Verwaltung zusammen		841	402	339	158	339	164	163	80	-	-
Berufsfeld II - Metalltechnik											
05P06 Werner-von-Siemens-Werkberufsschule der Siemens AG											
	Industriemechaniker/in	109	7	23	1	34	3	33	3	19	-
	Zerspanungsmechaniker/in	61	3	11	1	18	1	17	1	15	-
	zusammen	170	10	34	2	52	4	50	4	34	-
Berufsfeld II - Metalltechnik zusammen		170	10	34	2	52	4	50	4	34	-
Berufsfeld III - Elektrotechnik											
05P06 Werner-von-Siemens-Werkberufsschule der Siemens AG											
	Elektroniker/in für Automatisierungstechnik (IHK, HWK)	29	1	-	-	10	1	13	-	6	-
	Elektroniker/in für Betriebstechnik	148	14	49	3	35	3	31	5	33	3
	Elektroniker/in für Gebäude und Infrastruktursysteme	3	-	-	-	-	-	2	-	1	-
	Elektroniker/in für Geräte und Systeme	16	3	-	-	6	-	5	2	5	1
	Mechatroniker/in	257	16	70	3	65	4	66	6	56	3
	zusammen	453	34	119	6	116	8	117	13	101	7
Berufsfeld III - Elektrotechnik zusammen		453	34	119	6	116	8	117	13	101	7
Berufsfeld XI - Körperpflege											
11P06 D&B Dienstleistung & Bildung gGmbH											
	Friseur/in	39	21	27	14	9	5	3	2	-	-
	Kosmetiker/in	44	44	22	22	16	16	6	6	-	-
	zusammen	83	65	49	36	25	21	9	8	-	-
Berufsfeld XI - Körperpflege zusammen		83	65	49	36	25	21	9	8	-	-

Berufsschule und Berufsschule mit sonderpäd. Aufgaben

2. Auszubildende nach Berufsfeld und Ausbildungsberuf je Schule

(einschl. Filialen bzw. weiterer Standorte)

Schuljahr 2016/17 Stand: 04. Oktober 2016

Schul-Nr./ Name der Schule	Ausbildungsberuf	Auszubildende		Davon im ... Schuljahr							
		insg.	weibl.	1.		2.		3.		4.	
				insg.	weibl.	insg.	weibl.	insg.	weibl.	insg.	weibl.

Private Berufsschulen

Berufsfeld XV - Mehrere Berufsfelder

05P06 Werner-von-Siemens-Werkberufsschule der Siemens AG											
Industriekaufmann/-frau	149	88	52	30	50	35	47	23	-	-	
Kaufmann/frau für Bürokommunikation	13	11	-	-	3	3	10	8	-	-	
Werkstoffprüfer/in	33	2	-	-	11	1	15	1	7	-	
zusammen	195	101	52	30	64	39	72	32	7	-	
08P13 b-trend-setting UG (haftungsbeschränkt) media & more											
Fachkraft für Veranstaltungstechnik	31	3	14	2	8	-	9	1	-	-	
zusammen	31	3	14	2	8	-	9	1	-	-	
Berufsfeld XV - Mehrere Berufsfelder zusammen	226	104	66	32	72	39	81	33	7	-	
Private Berufsschulen zusammen	1.773	615	607	234	604	236	420	138	142	7	

Private Berufsschulen mit sonderpäd. Aufgaben

Berufsfeld XV - Mehrere Berufsfelder

05P05 Berufsschule des Rotkreuz-Instituts											
Bürokaufmann/frau (auslaufend)	7	3	-	-	-	-	7	3	-	-	
Fachpraktiker/in für Bürokommunikation (§66 BBiG/§42m HWO)	7	4	2	2	4	1	1	1	-	-	
Fachpraktiker/in Hauswirtschaft (§66 BBiG/§42m HWO)	1	-	1	-	-	-	-	-	-	-	
Fachpraktiker/in Küche (Beikoch) (§66 BBiG/§42m HWO)	5	1	2	1	2	-	1	-	-	-	
Fachwerker/in im Gartenlandschaftsbau, Zierpfl (§66 BBiG/§42m HWO)	22	5	5	1	9	-	8	4	-	-	
Fahrradmonteur/in	8	1	5	1	3	-	-	-	-	-	
Fahrzeugpfleger/in (§66 BBiG/§42m HWO)	3	1	3	1	-	-	-	-	-	-	
Gärtner/in	10	4	2	2	2	1	6	1	-	-	
Hauswirtschaftshelfer/in (§66 BBiG)	12	12	2	2	5	5	5	5	-	-	
Kaufmann/frau für Büromanagement	39	20	23	14	11	6	5	-	-	-	
Kaufmann/frau im Gesundheitswesen	9	6	3	2	4	2	2	2	-	-	
Konstruktionsmechaniker/in Ausrüstungstechnik	3	-	1	-	1	-	-	-	1	-	
Lackierer/in - Holz und Metall	13	8	6	6	2	1	5	1	-	-	
Metallbearbeiter/in (§66 BBiG/§42m HWO)	4	-	-	-	3	-	1	-	-	-	
Werkzeugmaschinenpanner/in Drehen (§66 BBiG/§42m HWO)	3	-	2	-	1	-	-	-	-	-	
zusammen	146	65	57	32	47	16	41	17	1	-	
Berufsfeld XV - Mehrere Berufsfelder	146	65	57	32	47	16	41	17	1	-	
Private Berufsschulen mit sonderpäd. Aufgaben zusammen	146	65	57	32	47	16	41	17	1	-	
Private Berufsschulen zusammen	1.919	680	664	266	651	252	461	155	143	7	
Öffentliche und private Berufsschulen insgesamt	43.408	19.006	16.418	7.249	14.042	6.328	11.631	5.317	1.317	112	

Berufsausbildungsvorbereitung

Themen

Grafik Entwicklung der Schülerzahlen	31
Zeitreihe Entwicklung der Schülerzahlen	32
Schüler nach Bildungsgang Insgesamt	33
Schüler nach Bildungsgang Ausländer	34
Klassen der berufsbe- fähigenden/berufsvor- bereitenden Lehrgänge nach Berufsfeld	35
Berufsfachschule 1-jähriger Bildungsgang Grafik	36
Berufsfachschule 1-jähriger Bildungsgang Zeitreihe	37

Berufsqualifizierender Lehrgang in Teilzeitform (BQL-TZ)

Arbeitslose Jugendliche können einen berufsqualifizierenden Lehrgang in Teilzeitform (BQL-TZ) besuchen, wenn die besondere Begleitung eines betrieblichen Praktikums gewährleistet ist.

Der Bildungsgang dauert ein Schuljahr und vermittelt Jugendlichen, die keinen Ausbildungs- oder Arbeitsplatz gefunden haben, berufliche Grundkenntnisse zur Vorbereitung auf eine spätere Berufsausbildung oder Berufstätigkeit. Die Aufnahme in diesem Lehrgang setzt keinen Schulabschluss voraus.

Der erfolgreiche Besuch des Bildungsgangs kann zu einem der Berufsbildungsreife oder der erweiterten Berufsbildungsreife gleichwertigen Schulabschluss führen.

Berufsqualifizierende Lehrgänge (BQL und BQL-FL)

Für Schülerinnen und Schüler, die keinen Ausbildungsplatz in einer Ausbildungsstätte gefunden haben, werden berufsqualifizierende Lehrgänge (**BQL**) in Vollzeitform eingerichtet, die durch Erweiterung der Allgemeinbildung und Vermittlung beruflicher Grundkenntnisse die Voraussetzung für die Aufnahme einer beruflichen Ausbildung oder Tätigkeit verbessern. Die Aufnahme in diesem Lehrgang setzt keinen Schulabschluss voraus.

Für Schülerinnen und Schüler mit sonderpädagogischem Förderbedarf, die z. B. durch einen einjährigen berufsqualifizierenden Lehrgang (BQL) nicht oder nicht hinreichend gefördert werden können, werden nach Beendigung des zehnten Schuljahres zweijährige Lehrgänge mit Vollzeitunterricht eingerichtet (**BQL-FL**).

Berufsvorbereitender Lehrgang (BV) mit Teilzeitunterricht

Schülerinnen und Schüler, die an einem öffentlich geförderten, auf eine berufliche Erstausbildung vorbereitenden Lehrgang von in der Regel einjähriger Dauer (berufsvorbereitender Lehrgang) teilnehmen und keinen studienqualifizierenden Schulabschluss (Fachhochschulreife, allgemeine oder fachgebundene Hochschulreife) erworben haben sowie das 20. Lebensjahr noch nicht vollendet haben, erhalten Berufsschulunterricht. Der Erwerb eines allgemein bildenden Schulabschlusses ist über den Berufsschulbesuch in diesen Lehrgängen nicht möglich.

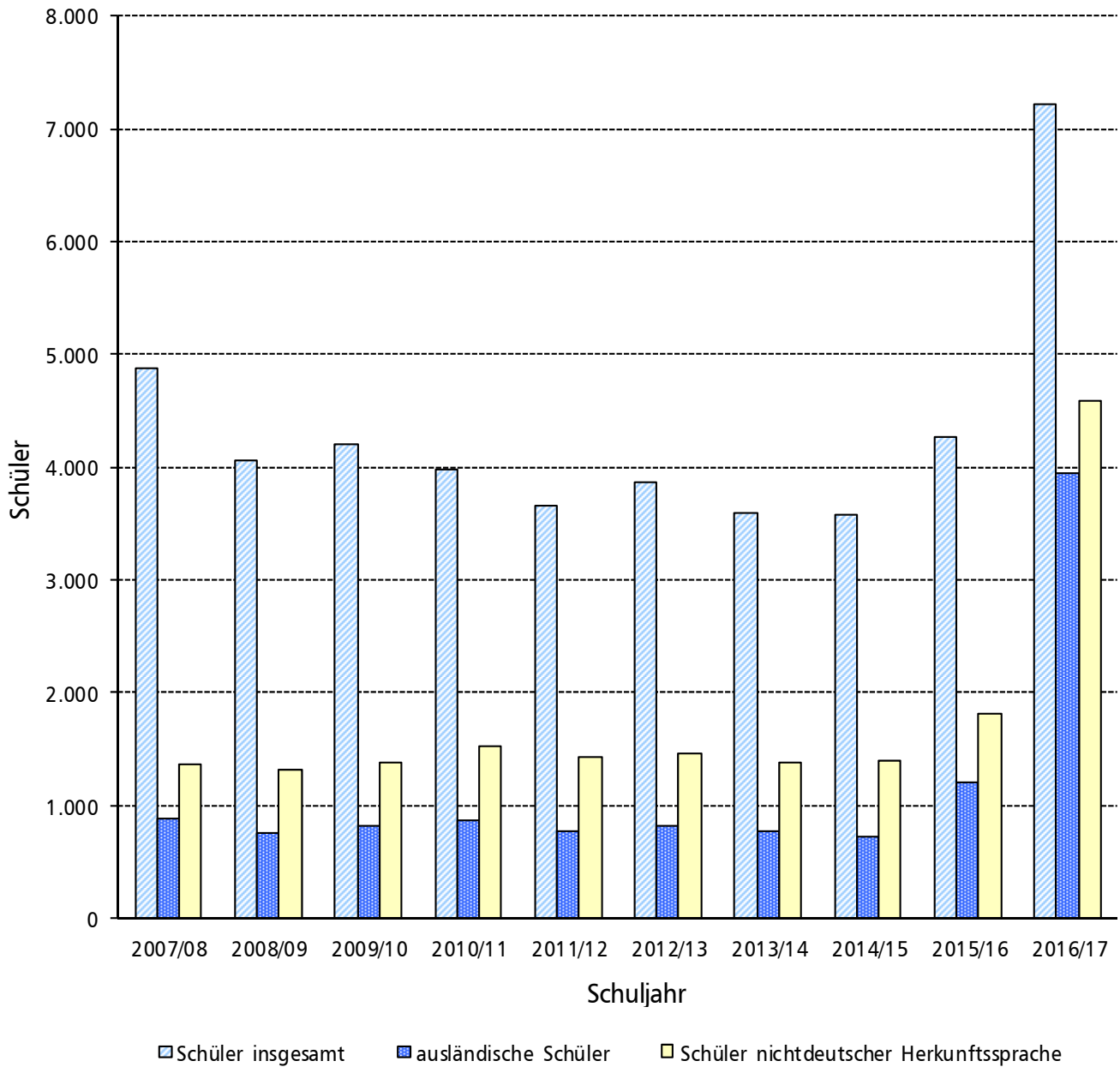
Einjährige Berufsfachschule

Die einjährige Berufsfachschule bereitet auf eine anschließende Berufsausbildung im dualen System oder weiterführende Bildungswege vor (z. B. einjährige kaufmännische Berufsfachschule, einjährige Berufsfachschule gewerblich-technischer Fachrichtungen sowie einjährige Berufsfachschule für Sozialwesen). Zugangsvoraussetzung ist die erweiterte Berufsbildungsreife. Der mittlere Schulabschluss (MSA) kann durch Prüfung erworben werden.

Schulversuch „Integrierte Berufsausbildungsvorbereitung (IBA)“

Dieser Schulversuch erprobt die organisatorische Zusammenführung der berufsqualifizierenden Lehrgänge und der einjährige Berufsfachschule an 14 Oberstufenzentren. Die Schülerinnen und Schüler können die entsprechenden Abschlüsse dieser beiden Bildungsgänge erwerben. Übergänge in Ausbildung werden in dieser Angebotsform durch betriebliche Praktika vertieft angebahnt.

Entwicklung der Schülerzahlen in berufsbefähigenden/berufsvorbereitenden Lehrgängen an öffentlichen und privaten Berufsschulen (einschl. Berufsschulen mit sonderpädagogischen Aufgaben)
2007/08 - 2016/17



Berufsschule und Berufsschule mit sonderpäd. Aufgaben - Berufsvorbereitung (Zeitreihe) -

Entwicklung der Schülerzahlen an öffentlichen und privaten Schulen

Lehrgänge lt. Schulgesetz vom 26. Januar 2004

Schuljahr	Schüler insgesamt		Darunter Ausländer		Darunter ndH		Davon												
							BQL gem. § 29 (3) SchulG ¹⁾		BQL-TZ (ehem. MDQM I) gem. § 29 (3) SchulG		BB 10-Lehrgang gem. § 129 (12) SchulG			BQL-FL (Lehrg. f. Behind.) gem. § 29 (4) SchulG		Schüler in Willkommensklassen		BV-Lehrgang (Teilzeit) gem. § 29 (5) SchulG	
	insg.	weibl.	insg.	weibl.	insg.	weibl.	insg.	weibl.	insg.	weibl.	insg.	weibl.	insg.	weibl.	insg.	weibl.	insg.	weibl.	
2004/05	7.562	2.857	1.409	501	1.770	617	1.381	518	1.196	389	1.024	322	230	333	160	x	x	3.628	1.468
2005/06	6.399	2.357	1.139	400	1.511	534	1.703	645	1.032	339	576	196	136	477	212	x	x	2.611	965
2006/07	5.122	1.868	935	322	1.364	478	1.451	538	1.215	409	186	59	27	414	172	x	x	1.856	690
2007/08	4.883	1.706	888	308	1.362	462	1.447	467	1.171	450	x	x	x	518	214	x	x	1.747	575
2008/09	4.069	1.479	766	257	1.320	427	1.715	668	713	228	x	x	x	572	245	x	x	1.069	338
2009/10	4.200	1.588	821	290	1.374	485	1.690	635	584	247	x	x	x	641	278	x	x	1.285	428
2010/11	3.975	1.559	870	330	1.517	552	1.566	576	539	198	x	x	x	670	283	x	x	1.200	502
2011/12	3.667	1.434	781	284	1.433	534	1.929	735	x	x	x	x	x	533	230	x	x	1.205	469
2012/13	3.865	1.511	817	281	1.467	525	2.071	821	31	17	x	x	x	510	195	x	x	1.253	478
2013/14	3.601	1.478	779	302	1.382	526	1.862	751	x	x	x	x	x	730	288	x	x	1.009	439
2014/15	3.607	1.424	764	306	1.431	565	1.804	700	x	x	x	x	x	736	301	68	25	999	398
2015/16	4.263	1.459	1.211	321	1.809	535	2.228	763	26	12	x	x	x	680	268	471	95	858	321
2016/17	7.219	1.941	3.954	726	4.594	997	2.572	794	147	60	x	x	x	737	280	2.738	419	1.025	388

Berufsschule und Berufsschule mit sonderpäd. Aufgaben - insgesamt -

1. Schüler in berufsbefähigenden/berufsvorbereitenden Lehrgängen nach dem Berufsfeld

1.1 Insgesamt

Schuljahr 2016/17 Stand: 04. Oktober 2016

Berufsfeld	Schüler insgesamt	Davon					
		Vollzeitlehrgänge				Teilzeitlehrgänge	
		Berufsgrundbildungsjahr (BGJ)	BQL gem. § 29 (3) SchulG	BQL-FL (Lehrg. f. Behind.) gem. § 29 (4) SchulG	Willkommensklassen	BQL-TZ (MDQM Stufe I)	Berufsvorbereitung gem. § 29 (5) SchulG
Öffentliche Berufsschulen							
Wirtschaft und Verwaltung	1.155	-	504	-	603	-	48
Metalltechnik	710	-	365	-	315	-	30
Elektrotechnik	468	-	164	-	230	-	74
Bautechnik	371	-	157	-	134	-	80
Holztechnik	312	-	168	18	75	-	51
Textiltechnik und Bekleidung	135	-	43	17	75	-	-
Chemie, Physik und Biologie	42	-	-	-	42	-	-
Drucktechnik	121	3	76	-	42	-	-
Farbtechnik und Raumgestaltung	235	-	133	-	102	-	-
Gesundheit	136	-	82	-	54	-	-
Körperpflege	253	-	155	-	89	-	9
Ernährung und Hauswirtschaft	594	-	234	30	189	-	141
Agrarwirtschaft	273	-	55	12	131	-	75
Sozialwesen	287	-	88	-	199	-	-
Mehrere Berufsfelder	429	-	-	-	414	-	15
Zusammen	5.521	3	2.224	77	2.694	-	523
Öffentliche Berufsschulen mit sonderpädagogischen Aufgaben							
Wirtschaft und Verwaltung	34	-	7	21	-	-	6
Metalltechnik	155	-	59	96	-	-	-
Elektrotechnik	19	-	19	-	-	-	-
Holztechnik	133	-	40	93	-	-	-
Textiltechnik und Bekleidung	7	-	-	7	-	-	-
Farbtechnik und Raumgestaltung	95	-	39	38	-	-	18
Ernährung und Hauswirtschaft	206	-	40	166	-	-	-
Agrarwirtschaft	90	-	39	51	-	-	-
Sozialwesen	86	-	63	23	-	-	-
Mehrere Berufsfelder	769	-	28	165	-	147	429
Zusammen	1.594	-	334	660	-	147	453
Öffentliche Schulen insgesamt	7.115	3	2.558	737	2.694	147	976
Private Berufsschulen							
Ernährung und Hauswirtschaft	14	-	14	-	-	-	-
Sozialwesen	44	-	-	-	44	-	-
Zusammen	58	-	14	-	44	-	-
Private Berufsschulen mit sonderpädagogischen Aufgaben							
Wirtschaft und Verwaltung	12	-	-	-	-	-	12
Metalltechnik	9	-	-	-	-	-	9
Farbtechnik und Raumgestaltung	7	-	-	-	-	-	7
Ernährung und Hauswirtschaft	11	-	-	-	-	-	11
Agrarwirtschaft	10	-	-	-	-	-	10
Zusammen	49	-	-	-	-	-	49
Private Schulen insgesamt	107	-	14	-	44	-	49
Öffentliche und private Schulen							
Insgesamt	7.222	3	2.572	737	2.738	147	1.025

Berufsschule und Berufsschule mit sonderpäd. Aufgaben - insgesamt -

1. Schüler in berufsbefähigenden/berufsvorbereitenden Lehrgängen nach dem Berufsfeld 1.2 Ausländer

Schuljahr 2016/17 Stand: 04. Oktober 2016

Berufsfeld	Schüler insgesamt	Davon					
		Vollzeitlehrgänge				Teilzeitlehrgänge	
		Berufsgrund- bildungsjahr (BGJ)	BQL gem. § 29 (3) SchulG	BQL-FL (Lehrg. f. Behind.) gem. § 29 (4) SchulG	Will- kommens- klassen	BQL-TZ (MDQM Stufe I)	Berufsvor- bereitung gem. § 29 (5) SchulG
Öffentliche Berufsschulen							
Wirtschaft und Verwaltung	814	-	228	-	586	-	-
Metalltechnik	488	-	171	-	315	-	2
Elektrotechnik	326	-	86	-	230	-	10
Bautechnik	185	-	46	-	134	-	5
Holztechnik	123	-	43	5	75	-	-
Textiltechnik und Bekleidung	121	-	39	7	75	-	-
Chemie, Physik und Biologie	42	-	-	-	42	-	-
Drucktechnik	75	-	33	-	42	-	-
Farbtechnik und Raumgestaltung	129	-	27	-	102	-	-
Gesundheit	107	-	53	-	54	-	-
Körperpflege	158	-	69	-	89	-	-
Ernährung und Hauswirtschaft	279	-	68	9	189	-	13
Agrarwirtschaft	149	-	7	-	131	-	11
Sozialwesen	250	-	51	-	199	-	-
Mehrere Berufsfelder	415	-	-	-	414	-	1
Zusammen	3.661	-	921	21	2.677	-	42
Öffentliche Berufsschulen mit sonderpädagogischen Aufgaben							
Wirtschaft und Verwaltung	14	-	2	6	-	-	6
Metalltechnik	45	-	15	30	-	-	-
Elektrotechnik	3	-	3	-	-	-	-
Holztechnik	31	-	7	24	-	-	-
Textiltechnik und Bekleidung	1	-	-	1	-	-	-
Farbtechnik und Raumgestaltung	14	-	9	5	-	-	-
Ernährung und Hauswirtschaft	36	-	10	26	-	-	-
Agrarwirtschaft	8	-	6	2	-	-	-
Sozialwesen	13	-	13	-	-	-	-
Mehrere Berufsfelder	81	-	9	8	-	40	24
Zusammen	246	-	74	102	-	40	30
Öffentliche Schulen insgesamt	3.907	-	995	123	2.677	40	72
Private Berufsschulen							
Ernährung und Hauswirtschaft	3	-	3	-	-	-	-
Sozialwesen	44	-	-	-	44	-	-
Zusammen	47	-	3	-	44	-	-
Private Berufsschulen mit sonderpädagogischen Aufgaben							
Wirtschaft und Verwaltung	-	-	-	-	-	-	-
Metalltechnik	-	-	-	-	-	-	-
Farbtechnik und Raumgestaltung	-	-	-	-	-	-	-
Ernährung und Hauswirtschaft	-	-	-	-	-	-	-
Agrarwirtschaft	-	-	-	-	-	-	-
Zusammen	-	-	-	-	-	-	-
Private Schulen insgesamt	47	-	3	-	44	-	-
Öffentliche und private Schulen							
Insgesamt	3.954	-	998	123	2.721	40	72

Berufsschule und Berufsschule mit sonderpäd. Aufgaben - insgesamt -

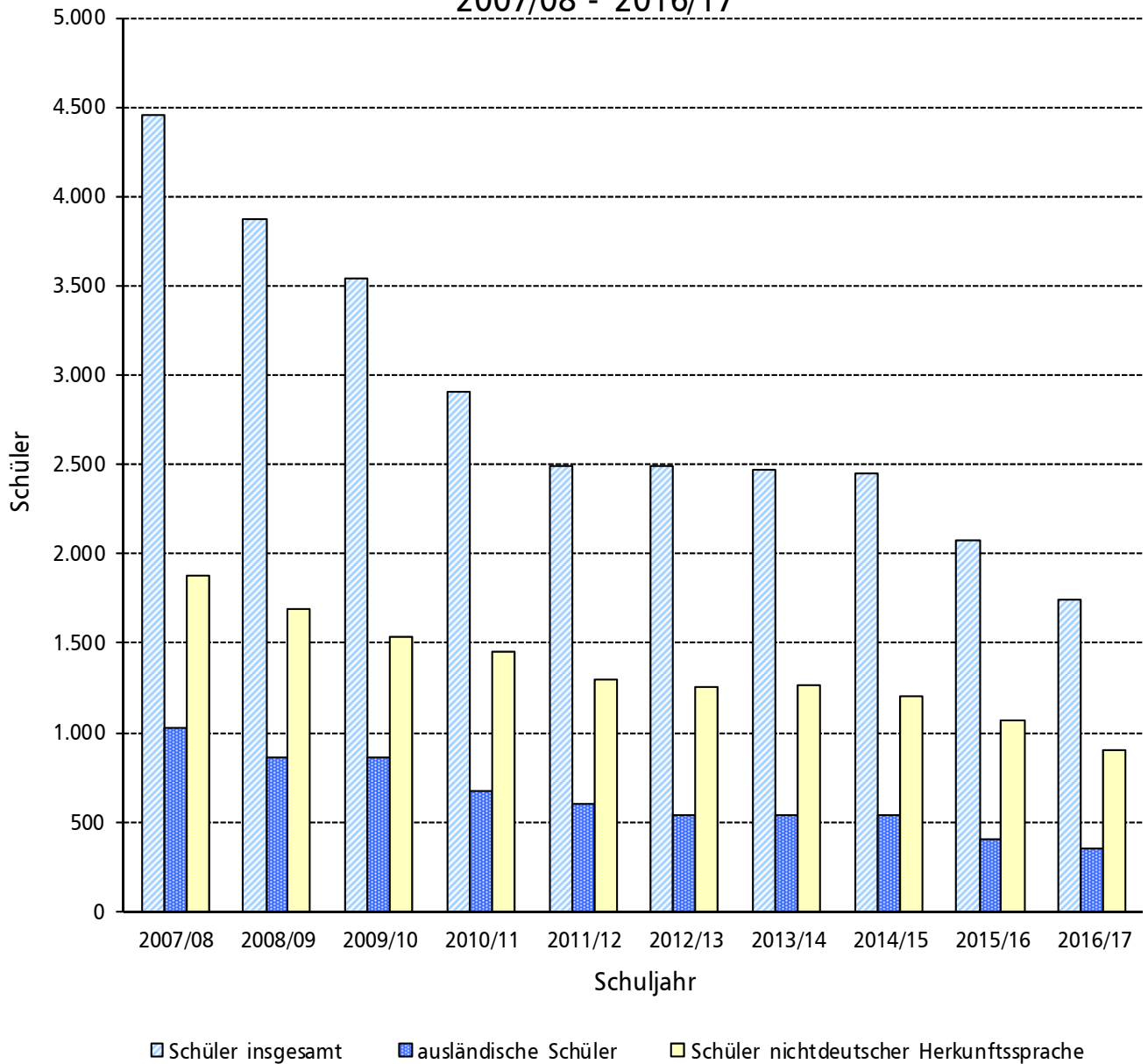
2. Klassen der berufsbefähigenden/berufsvorbereitenden Lehrgänge nach dem Berufsfeld

Schuljahr 2016/17 Stand: 04. Oktober 2016

Berufsfeld	Schüler insgesamt	Davon					
		Vollzeitlehrgänge				Teilzeitlehrgänge	
		Berufsgrundbildungsjahr (BGJ)	BQL gem. § 29 (3) SchulG	BQL-FL (Lehrg. f. Behind.) gem. § 29 (4) SchulG	Willkommensklassen	BQL-TZ (MDQM Stufe I)	Berufsvorbereitung gem. § 29 (5) SchulG
Öffentliche Berufsschulen							
Wirtschaft und Verwaltung	74	-	25	-	46	-	3
Metalltechnik	49	-	21	-	24	-	4
Elektrotechnik	35	-	12	-	18	-	5
Bautechnik	27	-	8	-	11	-	8
Holztechnik	17	-	7	2	5	-	3
Textiltechnik und Bekleidung	11	-	5	1	5	-	-
Chemie, Physik und Biologie	3	-	-	-	3	-	-
Drucktechnik	7	1	3	-	3	-	-
Farbtechnik und Raumgestaltung	16	-	6	-	10	-	-
Gesundheit	7	-	3	-	4	-	-
Körperpflege	16	-	7	-	8	-	1
Ernährung und Hauswirtschaft	41	-	14	2	15	-	10
Agrarwirtschaft	19	-	3	2	9	-	5
Sozialwesen	19	-	3	-	16	-	-
Mehrere Berufsfelder	34	-	-	-	31	-	3
Zusammen	375	1	117	7	208	-	42
Öffentliche Berufsschulen mit sonderpädagogischen Aufgaben							
Wirtschaft und Verwaltung	5	-	1	3	-	-	1
Metalltechnik	8	-	3	5	-	-	-
Elektrotechnik	1	-	1	-	-	-	-
Holztechnik	8	-	3	5	-	-	-
Textiltechnik und Bekleidung	1	-	-	1	-	-	-
Farbtechnik und Raumgestaltung	6	-	3	2	-	-	1
Ernährung und Hauswirtschaft	15	-	2	13	-	-	-
Agrarwirtschaft	6	-	2	4	-	-	-
Sozialwesen	5	-	4	1	-	-	-
Mehrere Berufsfelder	54	-	2	10	-	10	32
Zusammen	109	-	21	44	-	10	34
Öffentliche Schulen insgesamt	484	1	138	51	208	10	76
Private Berufsschulen							
Ernährung und Hauswirtschaft	1	-	1	-	-	-	-
Sozialwesen	2	-	-	-	2	-	-
Zusammen	3	-	1	-	2	-	-
Private Berufsschulen mit sonderpädagogischen Aufgaben							
Wirtschaft und Verwaltung	2	-	-	-	-	-	2
Metalltechnik	1	-	-	-	-	-	1
Farbtechnik und Raumgestaltung	1	-	-	-	-	-	1
Ernährung und Hauswirtschaft	1	-	-	-	-	-	1
Agrarwirtschaft	1	-	-	-	-	-	1
Zusammen	6	-	-	-	-	-	6
Private Schulen insgesamt	9	-	1	-	2	-	6
Öffentliche und private Schulen							
Insgesamt	493	1	139	51	210	10	82

Entwicklung der Schülerzahlen an öffentlichen und privaten Berufsfachschulen im einjährigen Bildungsgang

2007/08 - 2016/17



Berufsfachschule - Zeitreihe -

Entwicklung der Schülerzahlen im einjährigen Bildungsgang

Schuljahr	Schüler insgesamt		Darunter Ausländer		Darunter nicht		Davon im Berufsfeld ...										Sozialwesen		mehrere Berufsfelder ¹⁾											
	insg.	weibl.	abs.	in %	abs.	in %	abs.	in %	abs.	in %	abs.	in %	abs.	in %	abs.	in %	abs.	in %	abs.	in %										
	Öffentliche Schulen																													
2007/08	4.121	1.934	989	24,0	1.754	42,6	1.531	37,2	353	8,6	449	10,9	77	1,9	144	3,5	115	2,8	81	2,0	362	8,8	231	5,6	62	1,5	587	14,2	129	3,1
2008/09	3.501	1.667	833	23,8	1.593	45,5	1.334	38,1	274	7,8	388	11,1	66	1,9	137	3,9	99	2,8	73	2,1	328	9,4	171	4,9	45	1,3	473	13,5	113	3,2
2009/10	3.302	1.512	820	24,8	1.479	44,8	1.275	38,6	281	8,5	350	10,6	78	2,4	122	3,7	107	3,2	76	2,3	281	8,5	216	6,5	55	1,7	370	11,2	91	2,8
2010/11	2.763	1.261	653	23,6	1.397	50,6	1.055	38,2	223	8,1	319	11,5	75	2,7	94	3,4	69	2,5	84	3,0	256	9,3	139	5,0	53	1,9	310	11,2	86	3,1
2011/12	2.284	1.009	580	25,4	1.238	54,2	1.012	44,3	142	6,2	260	11,4	49	2,1	88	3,9	94	4,1	54	2,4	189	8,3	134	5,9	49	2,1	129	5,6	84	3,7
2012/13	2.291	991	520	22,7	1.210	52,8	977	42,6	155	6,8	231	10,1	90	3,9	88	3,8	103	4,5	58	2,5	159	6,9	162	7,1	29	1,3	153	6,7	86	3,8
2013/14	2.244	1.023	507	22,6	1.208	53,8	983	43,8	185	8,2	229	10,2	-	-	116	5,2	74	3,3	80	3,6	164	7,3	165	7,4	51	2,3	123	5,5	74	3,3
2014/15	2.217	933	515	23,2	1.168	52,7	868	39,2	182	8,2	228	10,3	60	2,7	117	5,3	57	2,6	78	3,5	165	7,4	231	10,4	54	2,4	102	4,6	75	3,4
2015/16	1.912	857	391	20,4	1.028	53,8	881	46,1	87	4,6	191	10,0	20	1,0	136	7,1	55	2,9	76	4,0	111	5,8	208	10,9	35	1,8	112	5,9	-	-
2016/17	1.608	712	335	20,8	878	54,6	680	42,3	166	10,3	77	4,8	20	1,2	189	11,8	55	3,4	78	4,9	114	7,1	115	7,2	28	1,7	86	5,3	-	-
Private Schulen																														
2007/08	335	210	32	9,6	123	36,7	124	37,0	-	-	-	-	-	-	-	-	-	-	-	-	18	5,4	-	-	-	-	193	57,6	-	-
2008/09	371	249	25	6,7	100	27,0	108	29,1	-	-	14	3,8	-	-	-	-	-	-	-	-	15	4,0	9	2,4	-	-	225	60,6	-	-
2009/10	233	132	35	15,0	61	26,2	92	39,5	-	-	14	6,0	-	-	-	-	-	-	-	-	-	-	3	1,3	-	-	124	53,2	-	-
2010/11	146	77	22	15,1	56	38,4	64	43,8	-	-	9	6,2	-	-	-	-	-	-	-	-	-	-	-	-	-	-	73	50,0	-	-
2011/12	206	114	21	10,2	59	28,6	120	58,3	-	-	11	5,3	-	-	-	-	-	-	-	-	-	-	-	-	-	-	75	36,4	-	-
2012/13	202	101	21	10,4	46	22,8	132	65,3	-	-	16	7,9	-	-	-	-	-	-	-	-	-	-	-	-	-	-	54	26,7	-	-
2013/14	229	106	32	14,0	55	24,0	158	69,0	-	-	20	8,7	-	-	-	-	-	-	-	-	-	-	-	-	-	-	51	22,3	-	-
2014/15	228	105	20	8,8	35	15,4	164	71,9	-	-	11	4,8	-	-	-	-	-	-	-	-	-	-	-	-	-	-	53	23,2	-	-
2015/16	165	73	16	9,7	40	24,2	105	63,6	-	-	13	7,9	-	-	-	-	-	-	-	-	-	-	-	-	-	-	47	28,5	-	-
2016/17	130	66	17	13,1	23	17,7	102	78,5	-	-	13	10,0	-	-	-	-	-	-	-	-	-	-	-	-	-	-	15	11,5	-	-
Öffentliche und private Schulen																														
2007/08	4.456	2.144	1.021	22,9	1.877	42,1	1.655	37,1	353	7,9	449	10,1	77	1,7	144	3,2	115	2,6	81	1,8	380	8,5	231	5,2	62	1,4	780	17,5	129	2,9
2008/09	3.872	1.916	858	22,2	1.693	43,7	1.442	37,2	274	7,1	402	10,4	66	1,7	137	3,5	99	2,6	73	1,9	343	8,9	180	4,6	45	1,2	698	18,0	113	2,9
2009/10	3.535	1.644	855	24,2	1.540	43,6	1.367	38,7	281	7,9	364	10,3	78	2,2	122	3,5	107	3,0	76	2,1	281	7,9	219	6,2	55	1,6	494	14,0	91	2,6
2010/11	2.909	1.338	675	23,2	1.453	49,9	1.119	38,5	223	7,7	328	11,3	75	2,6	94	3,2	69	2,4	84	2,9	256	8,8	139	4,8	53	1,8	383	13,2	86	3,0
2011/12	2.490	1.123	601	24,1	1.297	52,1	1.132	45,5	142	5,7	271	10,9	49	2,0	88	3,5	94	3,8	54	2,2	189	7,6	134	5,4	49	2,0	204	8,2	84	3,4
2012/13	2.493	1.092	541	21,7	1.256	50,4	1.109	44,5	155	6,2	247	9,9	90	3,6	88	3,5	103	4,1	58	2,3	159	6,4	162	6,5	29	1,2	207	8,3	86	3,4
2013/14	2.473	1.129	539	21,8	1.263	51,1	1.141	46,1	185	7,5	249	10,1	-	-	116	4,7	74	3,0	80	3,2	164	6,6	165	6,7	51	2,1	174	7,0	74	3,0
2014/15	2.445	1.038	535	21,9	1.203	49,2	1.032	42,2	182	7,4	239	9,8	60	2,5	117	4,8	57	2,3	78	3,2	165	6,7	231	9,4	54	2,2	155	6,3	75	3,1
2015/16	2.077	930	407	19,6	1.068	51,4	986	47,5	87	4,2	204	9,8	20	1,0	136	6,5	55	2,6	76	3,7	111	5,3	208	10,0	35	1,7	159	7,7	-	-
2016/17	1.738	778	352	20,3	901	51,8	782	45,0	166	9,6	90	5,2	20	1,2	189	10,9	55	3,2	78	4,5	114	6,6	115	6,6	28	1,6	101	5,8	-	-

1) Sonderberufsfachschule, Staatliche Ballettschule Berlin, Farbtechnik und Raumgestaltung

Mehrjährige Berufsfachschule

Themen

Grafik Entwicklung der Schülerzahlen	40
Zeitreihe Entwicklung der Schülerzahlen	41
Schüler nach Berufsfeld, Ausbildungsziel	42-44

Die Berufsfachschule übernimmt als Vollzeitschule die Berufsausbildung der Jugendlichen für die ganze der vorgeschriebenen oder üblichen Ausbildungszeit. Sie vermittelt die für den gewählten Beruf erforderlichen praktischen Fertigkeiten und theoretischen Kenntnisse und erweitert die Allgemeinbildung der Schüler.

Berufsfachschulen mit zwei- bis dreieinhalbjähriger Dauer führen entweder direkt zu einem anerkannten Ausbildungsberuf nach dem Berufsbildungsgesetz mit anschließender Kammerprüfung (z. B. Berufsfachschule für Bauhandwerker, Berufsfachschule für Modenäher und Modeschneider) oder zu einem staatlichen Ausbildungsabschluss, der ausschließlich an Berufsfachschulen erreicht werden kann (z. B. Berufsfachschule für technische Assistenten, Berufsfachschule für kaufmännische Assistenten).

Je nach Fachrichtung und schulischer Vorbildung (mindestens Berufsbildungsreife - ehemals Hauptschulabschluss) dauern die Bildungsgänge zwei bis dreieinhalb Jahre. In Bildungsgängen, die den mittleren Schulabschluss voraussetzen und mindestens drei Jahre dauern, kann neben dem Berufsabschluss die Fachhochschulreife erworben werden, wenn der Bildungsgang in seinen Inhalten und Leistungsanforderungen den Anforderungen der Fachoberschule entspricht (doppelt qualifizierender Bildungsgang).

Zweijährige Bildungsgänge

- Staatlich geprüfte/r gestaltungstechnische/r Assistent/in Mode und Design
- Fachhilfe für Sanitär-, Heizungs- und Klimatechnik
- Fachkraft für Büro- und Telekommunikation (Berufsfachschule für Blinde und Sehbehinderte)
- Fachkraft für Metalltechnik Fachrichtung Konstruktionstechnik
- Fachkraft im Gastgewerbe
- Staatlich geprüfte/r Assistent/in für Ernährung und Versorgung
- Staatlich geprüfte/r Industrietechnologe/in
- Staatlich geprüfte/r kaufmännische/r Assistent/in mit den Schwerpunkten Informationsverarbeitung, Bürowirtschaft, Fremdsprachen sowie Betriebs- und Personalwirtschaft
- Staatlich geprüfte/r Kosmetiker/in Wellness und Beauty
- IT-Geräteberater/in und Installateur/in
- Kraftfahrzeugservicemechaniker/in
- Modenäher/in
- Staatlich geprüfte/r kaufmännische/r Assistent/in Gesundheitswesen
- Servicekraft für Elektrotechnik
- Staatlich geprüfte/r Sozialassistent/in
- Staatlich geprüfte/r chemisch-technische/r Assistent/in
- Staatlich geprüfte/r physikalisch-technische/r Assistent/in
- Staatlich geprüfte/r biologisch-technische/r Assistent/in
- Staatlich geprüfte/r lebensmitteltechnische/r Assistent/in
- Staatlich geprüfte/r chemisch-technische/r Assistent/in Lebensmittelanalytik
- Staatlich geprüfte/r metalltechnische/r Assistent/in
- Staatlich geprüfte/r Technische/r Systemplaner/in

Mehrjährige Berufsfachschule

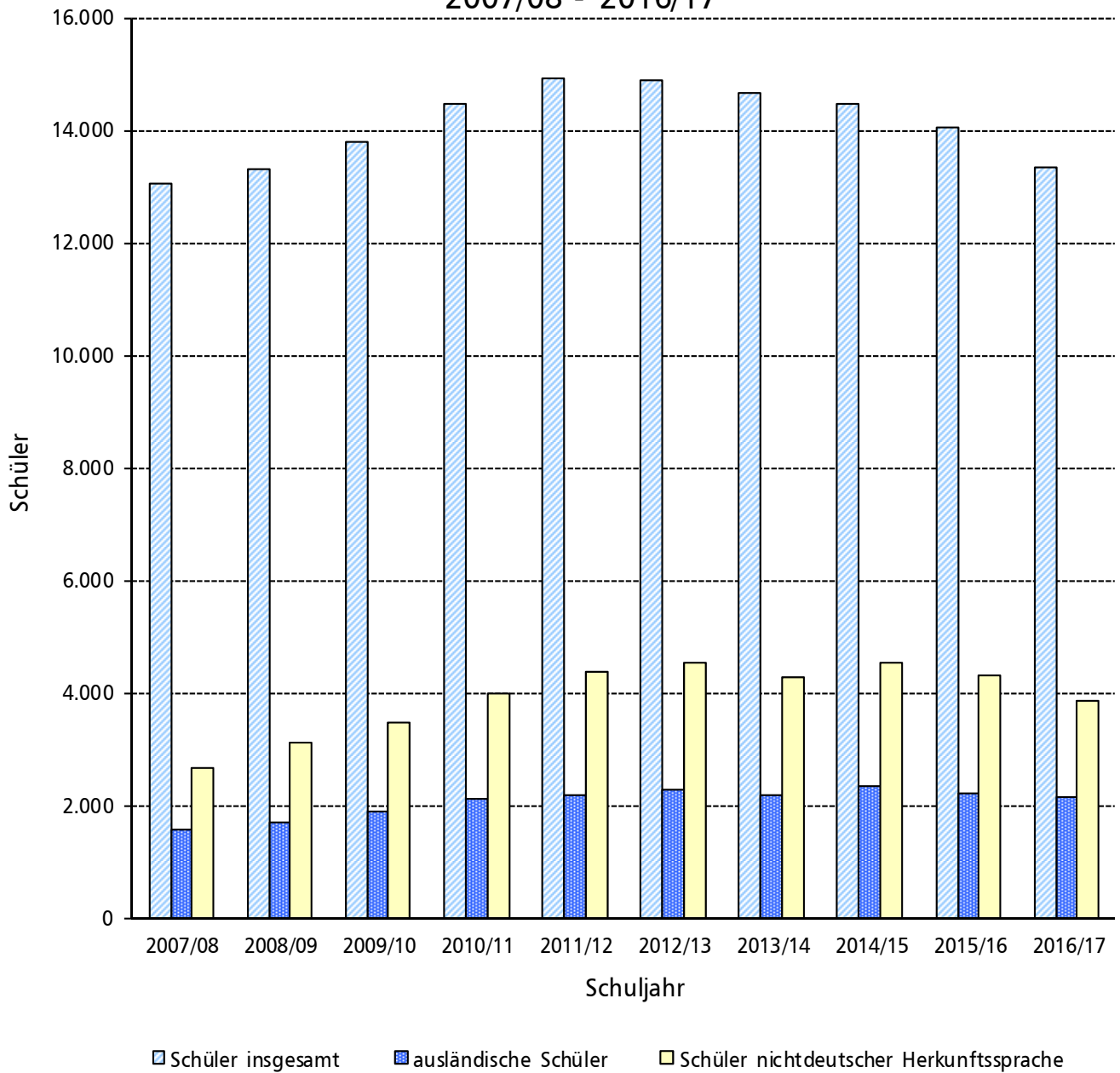
Drei- bzw. dreieinhalbjährige Bildungsgänge

- Altenpfleger/Altenpflegerin
- Bauhandwerker in den Bereichen Bautechnik, Holztechnik, Metalltechnik, Elektrotechnik
- Bauzeichner/in
- Bankkaufmann/Bankkauffrau
- Staatlich geprüfte/r Berufsartist/in
- Staatlich geprüfte/r biologisch-technische/r Assistent/in
- Staatlich geprüfte/r Tänzer/in Bühnentanz
- Staatlich geprüfte/r chemisch-technische/r Assistent/in
- Informations- und Telekommunikationssystem-Kaufmann/frau
- Informationselektroniker/in
- Informations- und Telekommunikationssystem-Elektroniker/in
- Kaufmann/frau für Büromanagement
- Kaufmann/frau im Groß- und Außenhandel
- Staatlich geprüfte/r kaufmännische/r Assistent/in Medienwirtschaft,
- Staatlich geprüfte/r kaufmännische/r Assistent/in Informationsverarbeitung
- Metallbauer/in
- Modeschneider/in
- Florist/in
- Staatlich geprüfte/r automatisierungstechnische/r Assistent/in
- Staatlich geprüfte/r physikalisch-technische/r Assistent/in
- Staatlich geprüfte/r informationstechnische/r Assistent/in Automatisierungs- und Computertechnik
- Staatlich geprüfte/r bautechnische/r Assistent/in Technische Kommunikation;
- Staatlich geprüfte/r bautechnische/r Assistent/in Denkmalpflege
- Staatlich geprüfte/r elektrotechnische/r Assistent/in Elektronik und Datentechnik
- Staatlich geprüfte/r gebäude-technische/r Assistent/in Gebäudeservice
- Staatlich geprüfte/r gebäude-technische/r Assistent/in
- Staatlich geprüfte/r medientechnische/r Assistent/in Geovisualisierung
- Staatlich geprüfte/r gestaltungstechnische/r Assistent/in
- Staatlich geprüfte/r medientechnische/r Assistent/in Mediengestaltung und Printproduktion
- Staatlich geprüfte/r medientechnische/r Assistent/in
- Staatlich geprüfte/r medizintechnische/r Assistent/in Medizinische Gerätetechnik
- Staatlich geprüfte/r gestaltungstechnische/r Assistent/in Produktdesign
- Staatlich geprüfte/r energietechnische/r Assistent/in Erneuerbare Energien und Energiemanagement
- Staatlich geprüfte/r informationstechnische/r Assistent/in Technische Redaktion
- Staatlich geprüfter umweltschutztechnischer Assistent/in Bioenergie
- Sport- und Fitnesskaufmann/frau
- Tierpfleger/in

J.-A.-Zeune-Schule für Blinde und Berufsfachschule Dr. Silex

Die Berufsfachschule für Blinde und Sehbehinderte übernimmt die Ausbildung in kaufmännischen Berufen sowie die Ausbildung zum/zur Klavierstimmer/in.

Entwicklung der Schülerzahlen an öffentlichen und privaten Berufsfachschulen der mehrjährigen Bildungsgänge 2007/08 - 2016/17



Mehnjährige Berufsfachschule - Zeitreihe -

Entwicklung der Schülerzahlen

Schuljahr	Schüler insgesamt		Darunter Ausländer		Darunter ndH		Wirtschafts/ Verwaltung		Metall- technik		Bautechnik/ Elektro- technik		Holz- technik		Textil- technik/ Bekleidung		Chemie, Physik und Biologie		Druck- technik		Gesundheit/ Körper- pflege		Ernährung/ Haus- wirtschaft		Agrar- wirtschaft		Sozial- wesen		mehrere Berufs- felder ¹⁾		
	insg.	wiebl.	abs.	in %	abs.	in %	abs.	in %	abs.	in %	abs.	in %	abs.	in %	abs.	in %	abs.	in %	abs.	in %	abs.	in %	abs.	in %	abs.	in %	abs.	in %	abs.	in %	
	Davon im Berufsfeld ...																														
Öffentliche Schulen																															
2007/08	9.029	3.358	1.228	13,6	2.212	24,5	2.592	28,7	1.457	16,1	2.405	26,6	592	6,6	364	4,0	356	3,9	141	1,6	68	0,8	495	5,5	236	2,6	-	-	323	3,6	
2008/09	9.117	3.463	1.306	14,3	2.507	27,5	2.600	28,5	1.423	15,6	2.361	25,9	590	6,5	387	4,2	375	4,1	114	1,3	93	1,0	460	5,0	275	3,0	77	0,8	362	4,0	
2009/10	8.934	3.507	1.443	16,2	2.738	30,6	2.510	28,1	1.335	14,9	2.326	26,0	527	5,9	406	4,5	384	4,3	144	1,6	72	0,8	359	4,0	230	2,6	267	3,0	374	4,2	
2010/11	8.870	3.544	1.569	17,7	3.031	34,2	2.441	27,5	1.338	15,1	2.263	25,5	513	5,8	447	5,0	426	4,8	170	1,9	99	1,1	329	3,7	207	2,3	280	3,2	357	4,0	
2011/12	8.902	3.532	1.542	17,3	3.318	37,3	2.414	27,1	1.273	14,3	2.224	25,0	575	6,5	456	5,1	383	4,3	210	2,4	155	1,7	309	3,5	201	2,3	320	3,6	382	4,3	
2012/13	8.900	3.517	1.600	18,0	3.385	38,0	2.354	26,4	1.129	12,7	2.265	25,4	582	6,5	421	4,7	390	4,4	207	2,3	150	1,7	276	3,1	210	2,4	467	5,2	449	5,0	
2013/14	8.208	3.367	1.451	17,7	3.064	37,3	2.351	28,6	872	10,6	1.964	23,9	565	6,9	350	4,3	387	4,7	233	2,8	123	1,5	215	2,6	172	2,1	620	7,6	356	4,3	
2014/15	7.791	3.218	1.443	18,5	3.052	39,2	2.355	30,2	782	10,0	1.811	23,2	451	5,8	319	4,1	382	4,9	248	3,2	113	1,5	224	2,9	109	1,4	669	8,6	328	4,2	
2015/16	7.144	2.997	1.276	17,9	2.721	38,1	2.102	29,4	670	9,4	1.629	22,8	388	5,4	278	3,9	377	5,3	285	4,0	124	1,7	201	2,8	110	1,5	683	9,6	297	4,2	
2016/17	6.627	2.799	1.086	16,4	2.391	36,1	1.817	27,4	542	8,2	1.503	22,7	339	5,1	274	4,1	396	6,0	279	4,2	126	1,9	204	3,1	102	1,5	781	11,8	264	4,0	
Private Schulen																															
2007/08	4.018	2.291	329	8,2	468	11,6	1.229	30,6	128	3,2	340	8,5	50	1,2	-	-	183	4,6	23	0,6	28	0,7	124	3,1	-	-	1.428	35,5	485	12,1	
2008/09	4.186	2.496	375	9,0	612	14,6	1.116	26,7	107	2,6	318	7,6	68	1,6	-	-	203	4,8	-	-	26	0,6	151	3,6	-	-	1.728	41,3	469	11,2	
2009/10	4.842	3.035	449	9,3	732	15,1	1.065	22,0	94	1,9	344	7,1	56	1,2	-	-	210	4,3	-	-	18	0,4	138	2,9	-	-	2.465	50,9	452	9,3	
2010/11	5.586	3.626	552	9,9	960	17,2	1.069	19,1	125	2,2	294	5,3	68	1,2	-	-	197	3,5	-	-	11	0,2	105	1,9	-	-	3.292	58,9	425	7,6	
2011/12	6.007	3.948	648	10,8	1.067	17,8	968	16,1	36	0,6	362	6,0	76	1,3	-	-	185	3,1	-	-	8	0,1	102	1,7	-	-	3.769	62,7	501	8,3	
2012/13	5.990	3.934	670	11,2	1.141	19,0	908	15,2	34	0,6	357	6,0	70	1,2	-	-	170	2,8	-	-	-	-	90	1,5	-	-	3.863	64,5	498	8,3	
2013/14	6.437	4.286	732	11,4	1.230	19,1	830	12,9	25	0,4	297	4,6	67	1,0	-	-	167	2,6	-	-	6	0,1	87	1,4	-	-	4.498	69,9	460	7,1	
2014/15	6.683	4.468	883	13,2	1.495	22,4	825	12,3	25	0,4	284	4,2	45	0,7	27	0,4	162	2,4	-	-	-	-	71	1,1	-	-	4.804	71,9	440	6,6	
2015/16	6.890	4.610	919	13,3	1.604	23,3	719	10,4	17	0,2	348	5,1	42	0,6	58	0,8	143	2,1	-	-	-	-	57	0,8	-	-	4.963	72,0	543	7,9	
2016/17	6.723	4.509	1.062	15,8	1.460	21,7	703	10,5	-	-	295	4,4	29	0,4	32	0,5	123	1,8	89	1,3	-	-	53	0,8	-	-	4.999	74,4	400	5,9	
Öffentliche und private Schulen																															
2007/08	13.047	5.649	1.557	11,9	2.680	20,5	3.821	29,3	1.585	12,1	2.745	21,0	642	4,9	364	2,8	539	4,1	164	1,3	96	0,7	619	4,7	236	1,8	1.428	10,9	808	6,2	
2008/09	13.303	5.959	1.681	12,6	3.119	23,4	3.716	27,9	1.530	11,5	2.679	20,1	658	4,9	387	2,9	578	4,3	114	0,9	119	0,9	611	4,6	275	2,1	1.805	13,6	831	6,2	
2009/10	13.776	6.542	1.892	13,7	3.470	25,2	3.575	26,0	1.429	10,4	2.670	19,4	583	4,2	406	2,9	594	4,3	144	1,0	90	0,7	497	3,6	230	1,7	2.732	19,8	826	6,0	
2010/11	14.456	7.170	2.121	14,7	3.991	27,6	3.510	24,3	1.463	10,1	2.557	17,7	581	4,0	447	3,1	623	4,3	170	1,2	110	0,8	434	3,0	207	1,4	3.572	24,7	782	5,4	
2011/12	14.909	7.480	2.190	14,7	4.385	29,4	3.382	22,7	1.309	8,8	2.586	17,3	651	4,4	456	3,1	568	3,8	210	1,4	163	1,1	411	2,8	201	1,3	4.089	27,4	883	5,9	
2012/13	14.890	7.451	2.270	15,2	4.526	30,4	3.262	21,9	1.163	7,8	2.622	17,6	652	4,4	421	2,8	560	3,8	207	1,4	150	1,0	366	2,5	210	1,4	4.330	29,1	947	6,4	
2013/14	14.645	7.653	2.183	14,9	4.294	29,3	3.181	21,7	897	6,1	2.261	15,4	632	4,3	350	2,4	554	3,8	233	1,6	129	0,9	302	2,1	172	1,2	5.118	34,9	816	5,6	
2014/15	14.474	7.686	2.326	16,1	4.547	31,4	3.180	22,0	807	5,6	2.095	14,5	496	3,4	346	2,4	544	3,8	248	1,7	113	0,8	295	2,0	109	0,8	5.473	37,8	768	5,3	
2015/16	14.034	7.607	2.195	15,6	4.325	30,8	2.821	20,1	687	4,9	1.977	14,1	430	3,1	336	2,4	520	3,7	285	2,0	124	0,9	258	1,8	110	0,8	5.646	40,2	840	6,0	
2016/17	13.350	7.308	2.148	16,1	3.851	28,8	2.520	18,9	542	4,1	1.798	13,5	368	2,8	306	2,3	519	3,9	368	2,8	126	0,9	257	1,9	102	0,8	5.780	43,3	664	5,0	

¹⁾ Sonderberufsschule, Staatliche Ballettschule Berlin, Farbtechnik und Raumgestaltung

Mehrjährige Berufsfachschule

1. Schüler nach Berufsfeld und Ausbildungsberuf/-ziel

Schuljahr 2016/17 Stand: 04. Oktober 2016

Berufsfeld ----- Ausbildungsberuf	Schüler		Davon im ... Ausbildungsjahr							
	insg.	weibl.	1.		2.		3.		4.	
			insg.	weibl.	insg.	weibl.	insg.	weibl.	insg.	weibl.
Öffentliche Schulen										
Wirtschaft und Verwaltung										
Assistent/in für Unternehmenssoftware (m. FHR)	66	9	27	3	17	-	22	6	-	-
Bankkaufmann/frau	79	40	27	12	22	12	30	16	-	-
Bürokaufmann/frau (auslaufend)	40	23	-	-	-	-	40	23	-	-
Bürokaufmann/frau (mit FHR) (auslaufend)	18	11	-	-	-	-	18	11	-	-
Bürokraft	2	-	1	-	1	-	-	-	-	-
Industriekaufmann/frau: Ausbildungsfirma - Andere	45	16	45	16	-	-	-	-	-	-
Kaufm. Ass. - SP Fremdsprachen	159	122	85	68	74	54	-	-	-	-
Kaufm. Ass. - SP Informationsverarbeitung	37	13	22	9	-	-	15	4	-	-
Kaufm. Ass. - SP Medienwirtschaft	59	21	22	9	22	8	15	4	-	-
Kaufm. Ass. - SP Personal und Organisation	90	30	56	20	34	10	-	-	-	-
Kaufmann/frau für Bürokommunikation (auslaufend)	11	7	-	-	-	-	11	7	-	-
Kaufmann/frau für Büromanagement	633	354	238	122	197	115	198	117	-	-
Kaufmann/frau für Büromanagement (FHR)	314	161	140	71	88	36	86	54	-	-
Kaufmann/frau für Büromanagement -Land	32	17	32	17	-	-	-	-	-	-
Kaufmann/frau im Einzelh. - ohne nähere Angabe	57	13	57	13	-	-	-	-	-	-
Kaufmann/frau im Groß- und Außenhandel	83	20	1	-	29	7	53	13	-	-
Sport- und Fitnesskaufmann/frau (FHR)	70	24	31	9	22	7	17	8	-	-
Verkäufer/in - Lebensmittel, Reformwaren, Fisch	22	8	12	4	10	4	-	-	-	-
Zusammen	1.817	889	796	373	516	253	505	263	-	-
Metalltechnik										
Anlagenmechaniker für Sanitär-, Heizungs- u. Klimatechnik	76	-	22	-	21	-	18	-	15	-
Fachkraft für Metalltechnik	42	-	26	-	16	-	-	-	-	-
Fahrradmonteur/in	40	1	27	-	13	1	-	-	-	-
Gebäudetechnischer Assistent/in	53	5	28	5	10	-	15	-	-	-
Konstruktionsmechaniker/in	75	3	21	1	21	1	15	1	18	-
Medizintechnischer Assistent/in SP Med. Gerätetechnik	121	17	47	5	37	7	37	5	-	-
Metallbauer/in - FR Konstruktionstechnik	9	-	-	-	-	-	-	-	9	-
Metalltechnischer Assistent/in	32	3	22	2	10	1	-	-	-	-
Techn. Assistent/in - Mechatronik	32	2	-	-	16	1	16	1	-	-
Technische/r Systemplaner/in SP Technisches Zeichnen	62	15	30	3	32	12	-	-	-	-
Zusammen	542	46	223	16	176	23	101	7	42	-
Elektrotechnik										
Elektroniker/in FR Energie- und Gebäudetechnik	82	2	24	-	16	-	18	2	24	-
Elektrotechnischer Assistent/in SP Elektronik u. Datentech.	14	-	-	-	14	-	-	-	-	-
Energietechnischer Assistent/in SP erneuerbare Energien und Energiemanagement	79	1	25	-	33	1	21	-	-	-
Informationstechnischer Assistent/in SP Automatisierungs- u. Computertechnik	108	2	45	2	44	-	19	-	-	-
Informationstechnischer Assistent/in SP Informations- u. Telekommunikationst. Systeme	115	7	28	5	56	2	31	-	-	-
IT-Geräteberater/in und -Installateur/in	72	3	41	1	31	2	-	-	-	-
Medientechnischer Assistent/in	249	51	105	19	72	19	72	13	-	-
Servicekraft für Elektrotechnik	30	1	18	-	12	1	-	-	-	-
Techn. Assistent/in - Elektronik und Datentechnik	143	4	112	3	-	-	31	1	-	-
Zusammen	892	71	398	30	278	25	192	16	24	-
Bautechnik										
Bautechnischer Assistent/in SP Bauwerkserhaltung und Denkmalpflege	48	8	22	2	16	4	10	2	-	-
Bautechnischer Assistent/in SP Gebäude-Energie-Design	11	-	-	-	-	-	11	-	-	-
Bautechnischer Assistent/in SP Technische Kommunikation	128	28	49	11	44	8	35	9	-	-
Bauzeichner/in	217	81	77	27	70	23	70	31	-	-
Beton- und Stahlbetonbauer/in*	66	1	25	-	19	-	22	1	-	-
Maurer/in	64	-	25	-	17	-	22	-	-	-
Zimmerer/in	77	3	26	1	26	2	25	-	-	-
Zusammen	611	121	224	41	192	37	195	43	-	-

Mehrfachjährige Berufsfachschule

1. Schüler nach Berufsfeld und Ausbildungsberuf/-ziel

Schuljahr 2016/17 Stand: 04. Oktober 2016

Berufsfeld — Ausbildungsberuf	Schüler		Davon im ... Ausbildungsjahr							
	insg.	weibl.	1.		2.		3.		4.	
			insg.	weibl.	insg.	weibl.	insg.	weibl.	insg.	weibl.
Öffentliche Schulen										
Holztechnik										
Gestaltungstechnischer Assistent/in SP Produktdesign (FHR)	273	112	92	39	87	34	94	39	-	-
Tischler/in	66	19	24	6	21	5	21	8	-	-
Zusammen	339	131	116	45	108	39	115	47	-	-
Textiltechnik und Bekleidung										
Änderungsschneider/in	24	23	24	23	-	-	-	-	-	-
Gestaltungstechnischer Assistent/in SP Mode und Design	90	78	53	44	37	34	-	-	-	-
Textil- und Modenäher/in	145	135	78	73	43	39	24	23	-	-
Textil- und Modeschneider/in	15	15	-	-	-	-	15	15	-	-
Zusammen	274	251	155	140	80	73	39	38	-	-
Chemie, Physik und Biologie										
Biologisch-technischer Assistent/in	176	62	125	41	28	8	23	13	-	-
Biologisch-technischer Assistent/in 1-jährig (AHR)	23	11	23	11	-	-	-	-	-	-
Biologisch-technischer Assistent/in 2-jährig (AHR)	63	40	33	18	30	22	-	-	-	-
Chemisch-technischer Assistent/in	49	9	-	-	30	4	19	5	-	-
Chemisch-technischer Assistent/in 1-jährig (AHR)	15	6	15	6	-	-	-	-	-	-
Chemisch-technischer Assistent/in 2-jährig (AHR)	34	15	20	8	14	7	-	-	-	-
Physikalisch-technischer Assistent/in 1-jährig (AHR)	5	-	5	-	-	-	-	-	-	-
Physikalisch-technischer Assistent/in 2-jährig (AHR)	6	1	5	1	1	-	-	-	-	-
Physikalisch-technischer Assistent/in 3-jährig	25	2	-	-	16	2	9	-	-	-
Zusammen	396	146	226	85	119	43	51	18	-	-
Drucktechnik										
Medientechnischer Assistent/in SP Geovisualisierung	67	13	26	2	21	7	20	4	-	-
Techn. Assistent/in für Medientechnik, SP Mediengestaltung	212	82	75	29	98	39	39	14	-	-
Zusammen	279	95	101	31	119	46	59	18	-	-
Farbtechnik und Raumgestaltung										
Gestaltungstechnischer Assistent/in (3-jährig)	225	154	96	66	76	49	53	39	-	-
Zusammen	225	154	96	66	76	49	53	39	-	-
Gesundheit										
Kaufm. Ass. - SP Gesundheitswesen	33	31	19	17	14	14	-	-	-	-
Zusammen	33	31	19	17	14	14	-	-	-	-
Körperpflege										
Fachkraft - Beauty und Wellness	93	89	55	54	38	35	-	-	-	-
Zusammen	93	89	55	54	38	35	-	-	-	-
Ernährung und Hauswirtschaft										
Assistent/in für Ernährung und Versorgung	28	16	23	12	-	-	5	4	-	-
Chemisch-technischer Assistent/in SP Lebensmittelanalytik	25	6	13	2	12	4	-	-	-	-
Diätassistent/in	11	10	-	-	-	-	11	10	-	-
Fachkraft im Gastgewerbe	92	51	56	34	36	17	-	-	-	-
Koch/Köchin	20	-	20	-	-	-	-	-	-	-
Lebensmitteltechnischer Assistent/in	28	15	21	9	7	6	-	-	-	-
Zusammen	204	98	133	57	55	27	16	14	-	-
Agrarwirtschaft										
Florist/in	29	28	13	12	12	12	4	4	-	-
Tierpfleger/in FR Tierheim und Tierpension	41	33	15	8	13	13	13	12	-	-
Umweltschutztechnischer Assistent/in - SP Bioenergie	32	15	22	11	10	4	-	-	-	-
Zusammen	102	76	50	31	35	29	17	16	-	-
Sozialwesen										
Altenpflegehelfer/in	38	31	20	16	18	15	-	-	-	-
Altenpfleger/in	50	41	19	14	11	11	20	16	-	-
Sozialhelfer/in/-assistent/in	693	508	418	302	275	206	-	-	-	-
Zusammen	781	580	457	332	304	232	20	16	-	-
Mehrere Berufsfelder										
Artist/in	13	3	6	-	3	2	4	1	-	-
Tänzer SP Bühnentanz	26	18	8	6	11	9	7	3	-	-
Zusammen	39	21	14	6	14	11	11	4	-	-
Öffentliche Schulen zusammen	6.627	2.799	3.063	1.324	2.124	936	1.374	539	66	-

Mehrjährige Berufsfachschule

1. Schüler nach Berufsfeld und Ausbildungsberuf/-ziel

Schuljahr 2016/17 Stand: 04. Oktober 2016

Berufsfeld ----- Ausbildungsberuf	Schüler		Davon im ... Ausbildungsjahr							
	insg.	weibl.	1.		2.		3.		4.	
			insg.	weibl.	insg.	weibl.	insg.	weibl.	insg.	weibl.
Private Schulen										
Wirtschaft und Verwaltung										
Assistent/in für Tourismus	10	8	7	5	3	3	-	-	-	-
Bürokaufmann/frau (auslaufend)	10	5	-	-	-	-	10	5	-	-
Informations- u. Telekommunikationssystem-Kaufmann/frau	8	2	8	2	-	-	-	-	-	-
Kaufm. Ass. - SP Betriebs- und Personalwirtschaft	18	7	9	4	9	3	-	-	-	-
Kaufm. Ass. - SP Bürowirtschaft	16	7	9	4	7	3	-	-	-	-
Kaufm. Ass. - SP Fremdsprachen	216	151	133	87	83	64	-	-	-	-
Kaufm. Ass. - SP Informationsverarbeitung	15	1	8	-	7	1	-	-	-	-
Kaufm. Ass. - SP Personal und Organisation	90	42	50	25	40	17	-	-	-	-
Kaufmann/frau für Büromanagement	210	143	113	77	49	29	48	37	-	-
Kaufmann/frau für Büromanagement (FHR)	27	7	-	-	9	2	18	5	-	-
Kaufmann/frau im Groß- und Außenhandel	83	20	23	11	26	2	34	7	-	-
Zusammen	703	393	360	215	233	124	110	54	-	-
Elektrotechnik										
Energietechnischer Assistent/in SP erneuerbare Energien und Energiemanagement	14	-	14	-	-	-	-	-	-	-
Industrietechnologe/Industrietechnologin	76	11	76	11	-	-	-	-	-	-
Informationstechnischer Assistent/in SP Automatisierungs- u. Computertechnik	79	5	79	5	-	-	-	-	-	-
Techn. Assistent/in - Elektronik und Datentechnik	110	7	42	3	39	2	29	2	-	-
Techn. Assistent/in - Mechatronik	16	2	16	2	-	-	-	-	-	-
Zusammen	295	25	227	21	39	2	29	2	-	-
Holztechnik										
Gestaltungstechnischer Assistent/in SP Produktdesign (2-jährig)	7	2	-	-	7	2	-	-	-	-
Gestaltungstech. Assistent/in SP Produktdesign (FHR)	22	11	6	5	9	5	7	1	-	-
Zusammen	29	13	6	5	16	7	7	1	-	-
Textiltechnik und Bekleidung										
Designer SP Mode	32	26	32	26	-	-	-	-	-	-
Zusammen	32	26	32	26	-	-	-	-	-	-
Chemie, Physik und Biologie										
Chemisch-technischer Assistent/in	84	34	84	34	-	-	-	-	-	-
Physikalisch-technische Assistent/in SP Metallographie u. physikal. Werkstoffanalyse	39	7	39	7	-	-	-	-	-	-
Zusammen	123	41	123	41	-	-	-	-	-	-
Drucktechnik										
Mediengestalter/in Digital und Print	89	26	89	26	-	-	-	-	-	-
Zusammen	89	26	89	26	-	-	-	-	-	-
Ernährung und Hauswirtschaft										
Assistent/in für Ernährung und Versorgung	29	14	29	14	-	-	-	-	-	-
Fachkraft im Gastgewerbe	24	13	14	7	10	6	-	-	-	-
Zusammen	53	27	43	21	10	6	-	-	-	-
Sozialwesen										
Altenpfleger/in	1.688	1.196	662	453	574	406	452	337	-	-
Altenpfleger/in (berufsbegleitend)	1.149	848	257	192	313	233	312	222	267	201
Sozialhelfer/in/-assistent/in	2.162	1.645	1.333	1.005	829	640	-	-	-	-
Zusammen	4.999	3.689	2.252	1.650	1.716	1.279	764	559	267	201
Mehrere Berufsfelder										
Designer SP Fotografie	105	64	93	58	8	4	4	2	-	-
Designer SP Grafik	196	123	160	106	18	10	18	7	-	-
Designer SP Mode	99	82	86	74	2	1	11	7	-	-
Zusammen	400	269	339	238	28	15	33	16	-	-
Private Schulen zusammen	6.723	4.509	3.471	2.243	2.042	1.433	943	632	267	201

Fachoberschule

Themen

Grafik Entwicklung der Schülerzahlen	46
Zeitreihe Entwicklung der Schülerzahlen	47
Schüler nach Bildungsgang, Fachbereich und Schuljahr	48
Schüler nach Fachbereich, Schwerpunkt und Schuljahr	49

Die Fachoberschule vermittelt die für das Studium an einer (Fach)Hochschule erforderliche Bildung (Fachhochschulreife).

Fachrichtungen der Fachoberschule:

- Agrarwirtschaft
- Ernährung und Hauswirtschaft
- Gestaltung
- Gesundheit und Soziales
- Technik
- Wirtschaft und Verwaltung

In der Fachrichtung Technik werden die Schwerpunkte Metall-, Elektro-, Informations-, Chemie-, Physik- und Biologietechnik, Bau- und Holztechnik, Gestaltungs- und Medientechnik, Mode und Bekleidungstechnik sowie Farbtechnik und Raumgestaltung und in der Fachrichtung Gesundheit und Soziales die Schwerpunkte Sozialpädagogik, Gesundheit und Körperpflege angeboten.

Bildungsgänge*

Um die Aufnahme von Schülern mit unterschiedlicher schulischer und beruflicher Vorbildung zu ermöglichen, wurden folgende Bildungsgänge in Voll- und Teilzeitform sowie Abendlehrgänge eingerichtet:

Bildungsgang 1:

Für Schüler mit Berufsbildungsreife - ehemals Hauptschulabschluss - und abgeschlossener Berufsausbildung oder einer mindestens 5-jährigen Berufstätigkeit

Dauer: 2 Jahre in Vollzeitform

Bildungsgang 2:

Für Schüler mit mittlerem Schulabschluss (MSA) ohne Berufsausbildung
Dauer: 2 Jahre in Vollzeitform mit eingegliedertem Praktikum

Bildungsgang 3:

Für Schüler mit mittlerem Schulabschluss (MSA) und abgeschlossener Berufsausbildung oder einer mindestens 5-jährigen Berufstätigkeit

Dauer: 1 Jahr in Vollzeitform

Bildungsgang 4:

Für Schüler mit Berufsbildungsreife - ehemals Hauptschulabschluss - und begleitender Berufsausbildung

Dauer:

1. Abschnitt 2 Jahre in Teilzeitform
2. Abschnitt 1 Jahr in Vollzeitform oder 2 Jahre in Teilzeitform mit Abendunterricht

Bildungsgang 5:

Für Schüler mit mittlerem Schulabschluss (MSA) und begleitender Berufsausbildung

Dauer:

1. Abschnitt 2 Jahre in Teilzeitform
2. Abschnitt 1/2 Jahr in Vollzeitform oder 1 Jahr in Teilzeitform mit Abendunterricht

Bildungsgang 6:

Für Schüler mit mittlerem Schulabschluss (MSA) und abgeschlossener Berufsausbildung oder einer mindestens 5-jährigen Berufstätigkeit, die einen Beruf ausüben

Dauer: 2 Jahre in Abendform
Schüler dieses Bildungsganges sind in diesem Abschnitt nicht ausgewiesen. Die Daten sind aus dem Abschnitt „Zweiter Bildungsweg“ ersichtlich.

* Der **Schulversuch „Jahrgangsstufe 13“ (FOS 13)** der Fachoberschule wird an der Berufsbildungsschule als Bildungsgang 5 geführt.

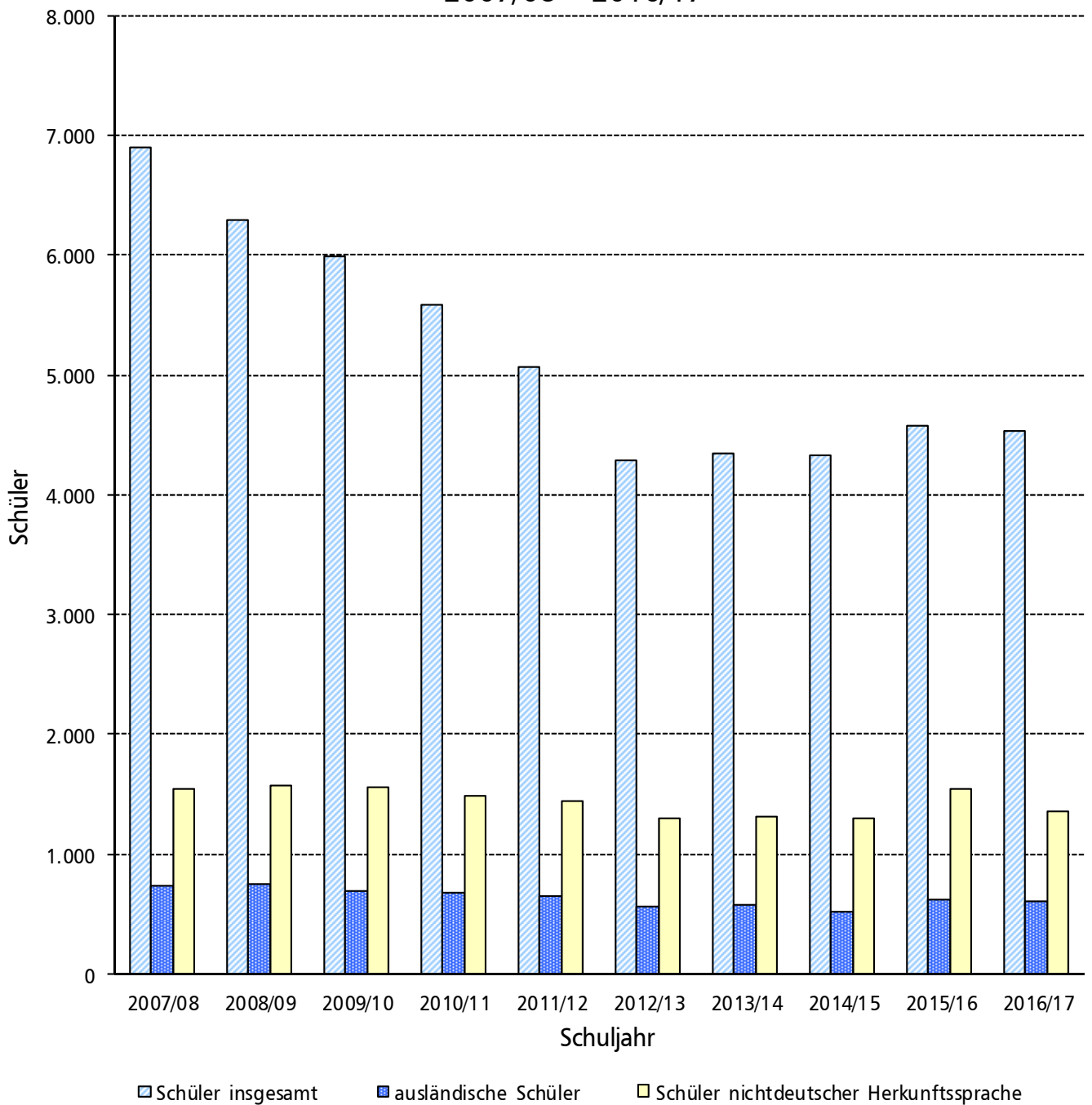
Gleichwertigkeitsregelungen im Fachoberschulbereich

Den **mittleren Schulabschluss (MSA)** besitzt, wer

- ◆ den Bildungsgang 1 ein Jahr
- ◆ den Bildungsgang 4 zwei Jahre

erfolgreich besucht hat.

Entwicklung der Schülerzahlen an öffentlichen und privaten Fachoberschulen 2007/08 - 2016/17



Berufliche Schulen: Fachoberschule

Zeitreihe 2007/08 - 2016/17: Entwicklung der Schülerzahlen (ohne Abendlehrgänge)

Merkmal	Schuljahr									
	2007/08	2008/09	2009/10	2010/11	2011/12	2012/13	2013/14	2014/15	2015/16	2016/17
Öffentliche Schulen										
Schüler insgesamt	5.924	5.339	5.033	4.600	4.162	3.530	3.555	3.565	3.772	3.727
weiblich	3.131	2.749	2.523	2.329	2.054	1.764	1.738	1.708	1.808	1.813
darunter Ausländer	677	691	611	592	569	493	506	444	505	523
in %	11,4	12,9	12,1	12,9	13,7	14,0	14,2	12,5	13,4	14,0
darunter ndH	1.431	1.436	1.413	1.363	1.324	1.203	1.221	1.166	1.366	1.227
in %	24,2	26,9	28,1	29,6	31,8	34,1	34,3	32,7	36,2	32,9
davon im Fachbereich										
Technik	1.516	1.394	1.378	1.164	947	696	757	814	828	652
in %	25,6	26,1	27,4	25,3	22,8	19,7	21,3	22,8	22,0	17,5
Ernährung/Hauswirtschaft	208	163	150	139	119	102	121	88	117	107
in %	3,5	3,1	3,0	3,0	2,9	2,9	3,4	2,5	3,1	2,9
Wirtschaft und Verwaltung	1.790	1.631	1.548	1.407	1.374	1.207	1.146	1.141	1.326	1.373
in %	30,2	30,5	30,8	30,6	33,0	34,2	32,2	32,0	35,2	36,8
Gestaltung	187	173	116	75	69	74	58	65	55	157
in %	3,2	3,2	2,3	1,6	1,7	2,1	1,6	1,8	1,5	4,2
Gesundheit und Soziales	2.125	1.897	1.747	1.713	1.575	1.380	1.385	1.375	1.354	1.350
in %	35,9	35,5	34,7	37,2	37,8	39,1	39,0	38,6	35,9	36,2
Agrarwirtschaft	98	81	94	102	78	71	88	82	92	88
in %	1,7	1,5	1,9	2,2	1,9	2,0	2,5	2,3	2,4	2,4

Öffentliche und private Schulen

Schüler insgesamt	6.898	6.287	5.981	5.580	5.063	4.285	4.341	4.325	4.567	4.523
weiblich	3.759	3.341	3.083	2.912	2.584	2.187	2.196	2.150	2.263	2.252
darunter Ausländer	724	739	678	666	648	552	574	516	606	596
in %	10,5	11,8	11,3	11,9	12,8	12,9	13,2	11,9	13,3	13,2
darunter ndH	1.539	1.571	1.561	1.487	1.441	1.301	1.319	1.291	1.542	1.350
in %	22,3	25,0	26,1	26,6	28,5	30,4	30,4	29,8	33,8	29,8
davon im Fachbereich										
Technik	1.555	1.440	1.408	1.204	991	696	757	814	828	652
in %	22,5	22,9	23,5	21,6	19,6	16,2	17,4	18,8	18,1	14,4
Ernährung/Hauswirtschaft	208	163	150	139	119	102	121	88	117	107
in %	3,0	2,6	2,5	2,5	2,4	2,4	2,8	2,0	2,6	2,4
Wirtschaft und Verwaltung	2.098	1.941	1.846	1.721	1.667	1.417	1.349	1.307	1.534	1.625
in %	30,4	30,9	30,9	30,8	32,9	33,1	31,1	30,2	33,6	35,9
Gestaltung	233	233	192	150	122	133	159	142	119	209
in %	3,4	3,7	3,2	2,7	2,4	3,1	3,7	3,3	2,6	4,6
Gesundheit und Soziales	2.706	2.429	2.291	2.264	2.086	1.866	1.867	1.892	1.877	1.842
in %	39,2	38,6	38,3	40,6	41,2	43,5	43,0	43,7	41,1	40,7
Agrarwirtschaft	98	81	94	102	78	71	88	82	92	88
in %	1,4	1,3	1,6	1,8	1,5	1,7	2,0	1,9	2,0	1,9

Fachoberschule (Bildungsgänge 1 - 5)

1. Schüler insgesamt nach Bildungsgang, Fachbereich und Schuljahr

Schuljahr 2016/17 Stand: 04. Oktober 2016

Bildungsgang — Fachbereich	Schüler		Davon im ... Schuljahr					
			1.		2.		3.	
	insg.	weibl.	insg.	weibl.	insg.	weibl.	insg.	weibl.

Öffentliche Schulen

1	Wirtschaft und Verwaltung	16	10	16	10	-	-	-	-
	Zusammen	16	10	16	10	-	-	-	-
2	Agrarwirtschaft	77	42	46	26	31	16	-	-
2	Ernährung und Hauswirtschaft	49	23	29	16	20	7	-	-
2	Gestaltung	120	58	66	36	54	22	-	-
2	Gesundheit und Soziales	1.304	923	725	511	579	412	-	-
2	Technik	433	93	253	54	180	39	-	-
2	Wirtschaft und Verwaltung	958	376	611	236	347	140	-	-
	Zusammen	2.941	1.515	1.730	879	1.211	636	-	-
3	Agrarwirtschaft	11	5	11	5	-	-	-	-
3	Ernährung und Hauswirtschaft	58	23	58	23	-	-	-	-
3	Gestaltung	37	20	37	20	-	-	-	-
3	Gesundheit und Soziales	46	36	46	36	-	-	-	-
3	Technik	219	27	219	27	-	-	-	-
3	Wirtschaft und Verwaltung	399	177	399	177	-	-	-	-
	Zusammen	770	288	770	288	-	-	-	-
	Öffentliche Schulen zusammen	3.727	1.813	2.516	1.177	1.211	636	-	-

Private Schulen

2	Gestaltung	49	25	24	14	25	11	-	-
2	Gesundheit und Soziales	446	310	226	151	220	159	-	-
2	Wirtschaft und Verwaltung	158	37	73	15	85	22	-	-
	Zusammen	653	372	323	180	330	192	-	-
3	Gestaltung	3	2	3	2	-	-	-	-
3	Gesundheit und Soziales	46	22	46	22	-	-	-	-
3	Wirtschaft und Verwaltung	94	43	94	43	-	-	-	-
	Zusammen	143	67	143	67	-	-	-	-
	Private Schulen zusammen	796	439	466	247	330	192	-	-

Öffentliche und private Schulen

	Insgesamt	4.523	2.252	2.982	1.424	1.541	828	-	-
--	-----------	-------	-------	-------	-------	-------	-----	---	---

Fachoberschule (Bildungsgänge 1 - 5)

2. Schüler insgesamt nach Fachbereich, Schwerpunkt und Schuljahr

Schuljahr 2016/17 Stand: 04. Oktober 2016

Fachbereich ----- Schwerpunkt	Schüler		Davon im ... Schuljahr					
			1.		2.		3.	
	insg.	weibl.	insg.	weibl.	insg.	weibl.	insg.	weibl.

Öffentliche Schulen

Technik									
Bau- und Holztechnik	152	34	116	25	36	9	-	-	
Chemie-, Physik- und Biologietechnik	17	5	17	5	-	-	-	-	
Elektrotechnik	103	7	58	1	45	6	-	-	
Gestaltungs- und Medientechnik	85	32	67	24	18	8	-	-	
Informationstechnik	34	-	34	-	-	-	-	-	
Metalltechnik	223	7	155	4	68	3	-	-	
Mode und Bekleidungstechnik	38	35	25	22	13	13	-	-	
Zusammen	652	120	472	81	180	39	-	-	
Ernährung und Hauswirtschaft	107	46	87	39	20	7	-	-	
Wirtschaft und Verwaltung	1.373	563	1.026	423	347	140	-	-	
Gestaltung	157	78	103	56	54	22	-	-	
Gesundheit und Soziales	1.350	959	771	547	579	412			
Agrarwirtschaft	88	47	57	31	31	16	-	-	
Öffentliche Schulen zusammen	3.727	1.813	2.516	1.177	1.211	636	-	-	

Private Schulen

Wirtschaft und Verwaltung	252	80	167	58	85	22	-	-	
Gestaltung	52	27	27	16	25	11	-	-	
Gesundheit und Soziales	492	332	272	173	220	159	-	-	
Private Schulen zusammen	796	439	466	247	330	192	-	-	

Öffentliche und private Schulen

Insgesamt	4.523	2.252	2.982	1.424	1.541	828	-	-	
-----------	-------	-------	-------	-------	-------	-----	---	---	--

Themen

Grafik Entwicklung der Schülerzahlen	51
Zeitreihe Entwicklung der Schülerzahlen	52
Schüler nach Bildungsgang, Fachbereich, Schwerpunkt und Schuljahr	53

Berufsoberschule

Fachrichtungen der Berufsober- schule:

- Ernährung und Hauswirtschaft
- Technik
- Wirtschaft
- Gestaltung
- Sozialwesen
- Agrarwirtschaft

In der Fachrichtung Technik werden die Schwerpunkte Metall-, Elektro-, Informations-, Chemie-, Physik- und Biologietechnik, Bau- und Holztechnik sowie Gestaltungs- und Medientechnik und in der Fachrichtung Sozialwesen die Schwerpunkte Sozialpädagogik und Gesundheit angeboten.

Bildungsgänge gemäß § 32 (4) SchulG

Um die Aufnahme von Schülern mit unterschiedlicher schulischer und beruflicher Vorbildung zu ermöglichen, wurden folgende Bildungsgänge in Voll- und Teilzeitform sowie Abendlehrgänge eingerichtet:

Bildungsgang 1:

Für Schüler mit mittlerem Schulabschluss (MSA) und abgeschlossener Berufsausbildung oder einer mindestens 5-jährigen Berufstätigkeit.
Dauer: 2 Jahre in Vollzeitform

Bildungsgang 2:

Für Schüler mit Fachhochschulreife und abgeschlossener Berufsausbildung oder einer mindestens 5-jährigen Berufstätigkeit.
Dauer: 1 Jahr in Vollzeitform

Bildungsgang 3:

Für Schüler mit mittlerem Schulabschluss (MSA) und abgeschlossener Berufsausbildung, die einen Beruf ausüben.
Dauer: 3 Jahre in Abendform

Bildungsgang 4:

Für Schüler mit mittlerem Schulabschluss (MSA) und abgeschlossener Berufsausbildung, die einen Beruf ausüben.

Dauer: 4 Jahre in Abendform
(Veränderte Stundentafel gegenüber Bildungsgang 3)

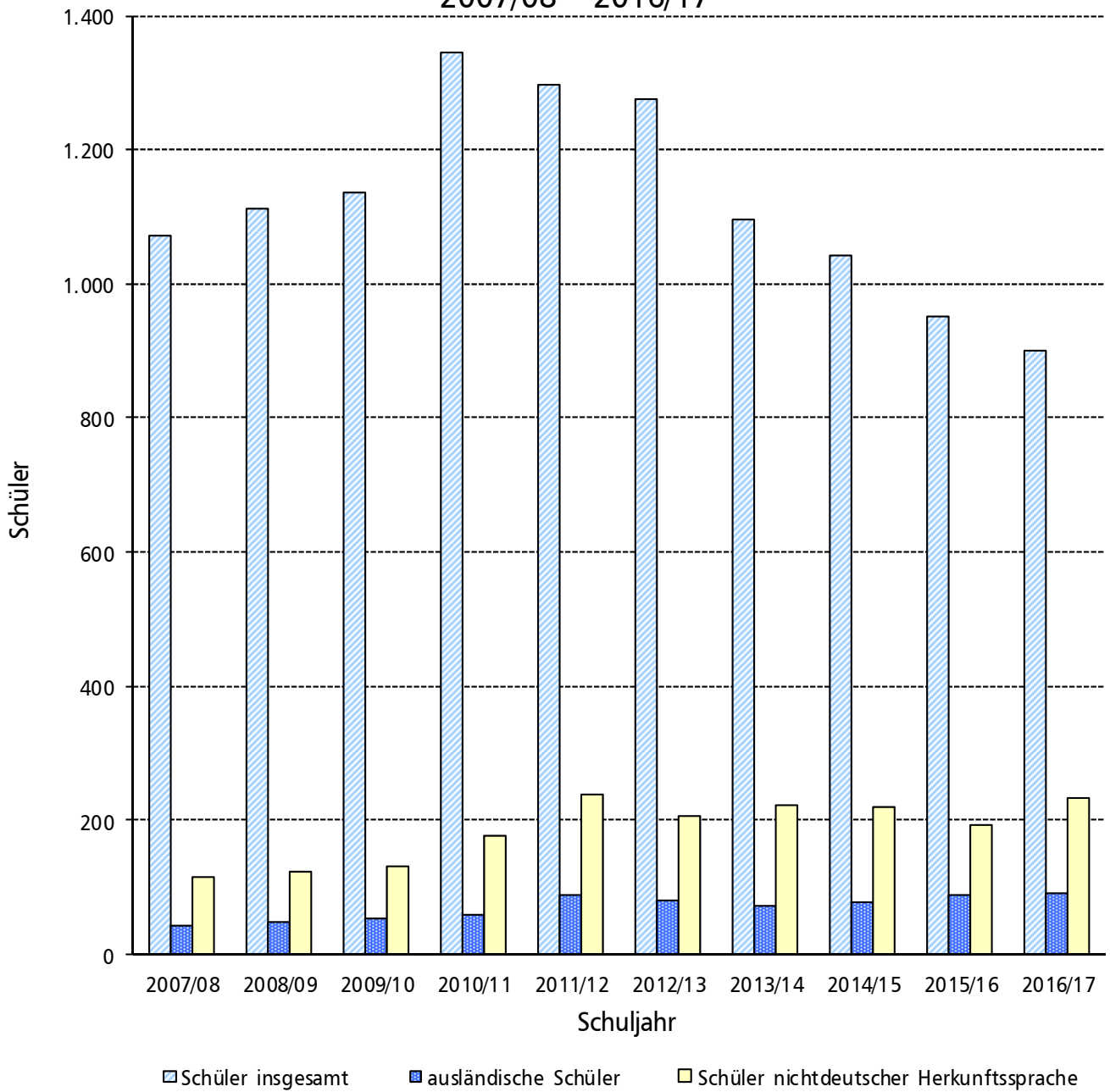
Bildungsgang 5:

Schulversuch „Jahrgangsstufe 13 der Fachoberschule in der Berufsober-
schule (FOS 13)

Für Schüler mit Fachhochschulreife ohne Berufsausbildung.

Dauer: 1 Jahr Vollzeitunterricht

Entwicklung der Schülerzahlen an öffentlichen und privaten Berufsoberschulen 2007/08 - 2016/17



Berufliche Schulen: Berufsoberschule

Zeitreihe 2007/08 - 2016/17: Entwicklung der Schülerzahlen (ohne Abendlehrgänge)

Merkmal	Schuljahr									
	2007/08	2008/09	2009/10	2010/11	2011/12 ¹⁾	2012/13	2013/14 ²⁾	2014/15	2015/16	2016/17
Öffentliche Schulen										
Schüler insgesamt	1.073	1.111	1.135	1.346	1.296	1.276	1.082	1.035	934	882
weiblich	460	495	525	608	592	514	455	466	457	411
darunter Ausländer	43	47	53	59	89	79	72	76	87	91
in %	4,0	4,2	4,7	4,4	6,9	6,2	6,7	7,3	9,3	10,3
darunter ndH	114	123	131	177	239	206	222	219	190	233
in %	10,6	11,1	11,5	13,2	18,4	16,1	20,5	21,2	20,3	26,4
davon im Fachbereich										
Technik	352	355	328	388	332	352	307	277	269	270
in %	32,8	32,0	28,9	28,8	25,6	27,6	28,4	26,8	28,8	30,6
Ernährung/Hauswirtschaft	124	134	124	132	130	134	87	95	56	53
in %	11,6	12,1	10,9	9,8	10,0	10,5	8,0	9,2	6,0	6,0
Sozialwesen	167	153	132	198	225	203	231	218	242	219
in %	15,6	13,8	11,6	14,7	17,4	15,9	21,3	21,1	25,9	24,8
Wirtschaft	372	388	448	507	505	497	377	356	311	276
in %	34,7	34,9	39,5	37,7	39,0	38,9	34,8	34,4	33,3	31,3
Gestaltung	44	53	71	83	66	65	58	57	23	41
in %	4,1	4,8	6,3	6,2	5,1	5,1	5,4	5,5	2,5	4,6
Agrarwirtschaft	14	28	32	38	38	25	22	32	33	23
in %	1,3	2,5	2,8	2,8	2,9	2,0	2,0	3,1	3,5	2,6

Öffentliche und private Schulen

Schüler insgesamt	x	x	x	x	x	x	1.095	1.043	951	899
weiblich	x	x	x	x	x	x	465	470	465	416
darunter Ausländer	x	x	x	x	x	x	72	77	87	91
in %							6,7	7,4	9,1	10,1
darunter ndH	x	x	x	x	x	x	223	221	193	233
in %							20,6	21,2	20,3	25,9
davon im Fachbereich										
Technik	x	x	x	x	x	x	307	277	269	270
in %							28,4	26,6	28,3	30,0
Ernährung/Hauswirtschaft	x	x	x	x	x	x	87	95	56	53
in %							8,0	9,1	5,9	5,9
Sozialwesen	x	x	x	x	x	x	236	221	248	228
in %							21,8	21,2	26,1	25,4
Wirtschaft	x	x	x	x	x	x	385	361	322	284
in %							35,6	34,6	33,9	31,6
Gestaltung	x	x	x	x	x	x	58	57	23	41
in %							5,4	5,5	2,4	4,6
Agrarwirtschaft	x	x	x	x	x	x	22	32	33	23
in %							2,0	3,1	3,5	2,6

1) Ab Schuljahr 2011/12 wurde der Fachbereich Gesundheit und Soziales zu Sozialwesen und der Fachbereich Wirtschaft und Verwaltung zu Wirtschaft umbenannt.

2) erstmalig ab Schuljahr 2013/14 Einrichtung einer privaten Berufsoberschule

Berufsoberschule (Bildungsgänge 1, 2 und 5)

1. Schüler insgesamt nach Bildungsgang, Fachbereich, Schwerpunkt und Schuljahr

Schuljahr 2016/17 Stand: 04. Oktober 2016

Bildungsgang Fachbereich/Schwerpunkt	Schüler		Davon im ... Schuljahr					
			1.		2.		3.	
	insg.	weibl.	insg.	weibl.	insg.	weibl.	insg.	weibl.

Öffentliche Schulen

1	Technik								
	Bau- und Holztechnik	44	16	20	6	24	10	-	-
	Elektrotechnik	11	1	11	1	-	-	-	-
	Gestaltungs- und Medientechnik	16	8	-	-	16	8	-	-
	Metalltechnik	68	2	43	1	25	1	-	-
	Zusammen	139	27	74	8	65	19	-	-
1	Ernährung und Hauswirtschaft	53	25	24	14	29	11	-	-
1	Wirtschaft	150	73	91	47	59	26	-	-
1	Gestaltung	41	21	35	17	6	4	-	-
1	Agrarwirtschaft	3	2	3	2	-	-	-	-
1	Sozialwesen								
	Gesundheit	73	58	42	33	31	25	-	-
	Sozialpädagogik	66	48	66	48	-	-	-	-
	Zusammen	139	106	108	81	31	25	-	-
2	Technik								
	Bau- und Holztechnik	10	4	10	4	-	-	-	-
	Elektrotechnik	27	2	27	2	-	-	-	-
	Gestaltungs- und Medientechnik	54	19	54	19	-	-	-	-
	Metalltechnik	8	-	8	-	-	-	-	-
	Zusammen	99	25	99	25	-	-	-	-
2	Wirtschaft	94	44	94	44	-	-	-	-
2	Agrarwirtschaft	6	3	6	3	-	-	-	-
2	Sozialwesen								
	Sozialpädagogik	40	26	40	26	-	-	-	-
	Zusammen	40	26	40	26	-	-	-	-
5	Technik								
	Chemie-, Physik- und Biologietechn.	21	8	21	8	-	-	-	-
	Gestaltungs- und Medientechnik	10	4	10	4	-	-	-	-
	Metalltechnik	1	-	1	-	-	-	-	-
	Zusammen	32	12	32	12	-	-	-	-
5	Agrarwirtschaft	14	5	14	5	-	-	-	-
5	Wirtschaft	32	18	32	18	-	-	-	-
5	Sozialwesen								
	Sozialpädagogik (BOS)	40	24	40	24	-	-	-	-
	Zusammen	40	24	40	24	-	-	-	-
	Öffentliche Schulen zusammen	882	411	692	326	190	85	-	-

Private Schulen

2	Wirtschaft	6	1	6	1	-	-	-	-
2	Sozialwesen								
	Sozialpädagogik (BOS)	3	1	3	1	-	-	-	-
	Zusammen	3	1	3	1	-	-	-	-
5	Wirtschaft	2	-	2	-	-	-	-	-
5	Sozialwesen								
	Sozialpädagogik (BOS)	6	3	6	3	-	-	-	-
	Zusammen	6	3	6	3	-	-	-	-
	Private Schulen zusammen	17	5	17	5	-	-	-	-

Öffentliche und private Schulen

Insgesamt		899	416	709	331	190	85	-	-
-----------	--	-----	-----	-----	-----	-----	----	---	---

Themen

Zeitreihe
Entwicklung der
Schülerzahlen 55

Abendlehrgänge
an Fachoberschulen und
Berufsoberschulen 56

Zweiter Bildungsweg

Einrichtungen des Zweiten Bildungsweges geben Jugendlichen und Erwachsenen Gelegenheit, durch Teilnahme an Abend- oder Tageslehrgängen allgemein bildende Schulabschlüsse, die Fachhochschulreife (Fachoberschule) sowie die fachgebundene Hochschulreife und beim Nachweis der notwendigen Kenntnisse in einer zweiten Fremdsprache die allgemeine Hochschulreife (Berufsoberschule) nachträglich zu erwerben.

Abendlehrgänge

Für Berufstätige mit mittlerem Schulabschluss (MSA) und abgeschlossener Berufsausbildung finden zweijährige Abendlehrgänge zum Erwerb der Fachhochschulreife an Fachoberschulen (Bildungsgang 6) und drei- bzw. vierjährige Abendlehrgänge zum Erwerb der fachgebundenen Hochschulreife sowie der allgemeinen Hochschulreife an Berufsoberschulen (Bildungsgänge 3 und 4) statt.

Berufstätige, die den zweiten Abschnitt ihrer Ausbildung der Bildungsgänge 4 und 5 an Fachoberschulen in Abendform fortsetzen, wurden in den Auswertungstabellen dem 3. Schuljahr zugeordnet.

Erläuterung der Bildungsgänge siehe Vorbemerkungen zum Abschnitt „Fachoberschule und Berufsoberschule“.

Zweiter Bildungsweg - Zeitreihe -

Entwicklung der Schülerzahlen

Abendlehrgänge zum Erwerb der Fachhochschulreife

Schuljahr	Schüler insgesamt			Darunter Ausländer		Darunter ndH		Davon im Fachbereich ...					
								Technik		Wirtschaft und Verwaltung		Gesundheit und Soziales	
	insg.	männl.	weibl.	abs.	in %	abs.	in %	abs.	in %	abs.	in %	abs.	in %
2007/08	692	315	377	45	6,5	68	9,8	131	18,9	468	67,6	93	24,7
2008/09	709	310	399	47	6,6	36	5,1	130	18,3	468	66,0	111	27,8
2009/10	718	343	375	75	10,4	64	8,9	162	22,6	454	63,2	102	27,2
2010/11	617	277	340	39	6,3	45	7,3	110	17,8	409	66,3	98	28,8
2011/12	576	275	301	32	5,6	92	16,0	118	20,5	370	64,2	88	29,2
2012/13	524	262	262	45	8,6	130	24,8	100	19,1	340	64,9	84	32,1
2013/14	459	221	238	30	6,5	119	25,9	78	17,0	303	66,0	78	32,8
2014/15	380	181	199	21	5,5	85	22,4	68	17,9	241	63,4	71	35,7
2015/16	395	198	197	24	6,1	61	15,4	87	22,0	245	62,0	63	32,0
2016/17	301	161	140	14	4,7	63	20,9	70	23,3	193	64,1	38	27,1

Zweiter Bildungsweg

1. Abendlehrgänge

Klassen und Schüler nach Fachbereich/Schwerpunkt und Schuljahr

Schuljahr 2016/17 Stand: 04. Oktober 2016

Fachbereich/Schwerpunkt	Klas- sen	Schüler						Davon im ... Schuljahr					
		insgesamt		Darunter Ausländer		Darunter ndH		1.		2.		3.	
		insg.	weibl.	insg.	weibl.	insg.	weibl.	insg.	weibl.	insg.	weibl.	insg.	weibl.

Öffentliche Schulen

Abendlehrgänge Fachoberschule

Technik													
Bau- und Holztechnik	.	14	6	-	-	-	-	14	6
Chemie-, Physik- und Biologietechnik	.	5	1	-	-	5	1	-	-
Elektrotechnik	.	21	-	13	-	8	-	-	-
Metalltechnik	.	30	1	17	-	13	1	-	-
Zusammen	4	70	8	7	3	18	4	30	-	26	2	14	6
Wirtschaft und Verwaltung	8	159	95	1	1	28	20	84	50	75	45	-	-
Gesundheit und Soziales													
Sozialpädagogik	2	38	22	25	14	13	8	-	-
Zusammen	2	38	22	2	1	11	6	25	14	13	8	-	-
Abendlehrgänge Fachoberschule insgesamt	14	267	125	10	5	57	30	139	64	114	55	14	6

Abendlehrgänge Berufsoberschule

Wirtschaft	3	34	15	4	3	6	4	21	9	9	5	4	1
------------	---	----	----	---	---	---	---	----	---	---	---	---	---

Abendlehrgänge

Insgesamt	17	301	140	14	8	63	34	160	73	123	60	18	7
-----------	----	-----	-----	----	---	----	----	-----	----	-----	----	----	---

Berufliches Gymnasium in Oberstufenzentren

Themen

Grafik Entwicklung der Schülerzahlen	58
Zeitreihe Entwicklung der Schülerzahlen	59
Klassen und Schüler nach Berufsfeld	60
Ausländische Schüler nach Berufsfeld	61
Qualifikationsphase Grundkursbelegung nach Berufsfeld und Kurshalbjahr	62
Qualifikationsphase Leistungskursbelegung nach Berufsfeld und Kurs- halbjahr	63-65
Qualifikationsphase Leistungsfachkombination Alle Jahrgänge	66-67

Der Besuch des beruflichen Gymnasiums an einem Oberstufenzentrum gleicht in seiner Grundstruktur (Einführungsphase und anschließender Qualifikationsphase) der gymnasialen Oberstufe in Integrierten Sekundarschulen und führt in drei Jahren zum Abitur.

Das berufliche Gymnasium wird in folgenden Fachrichtungen angeboten:

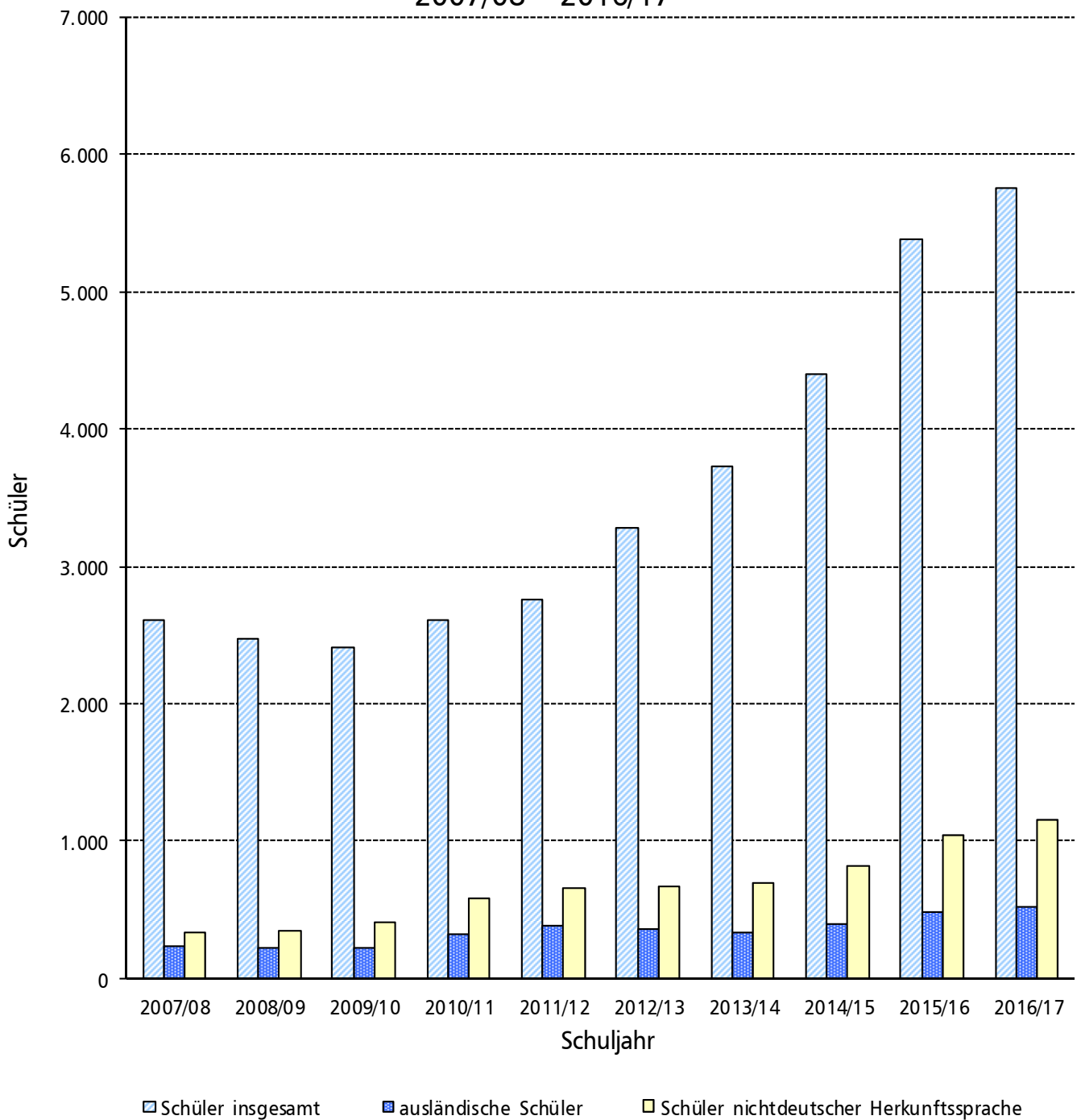
- Wirtschaft
- Technik mit den Schwerpunkten Metalltechnik/Maschinenbau, Mechatronik, Elektrotechnik, Informationstechnik, Medientechnik, Gestaltungs- und Medientechnik, Bautechnik, Umwelttechnik, sowie Chemie-, Physik-, und Biologietechnik.
Architektur, Gestaltungstechnik und Erneuerbare Energien werden im Rahmen eines Schulversuchs angeboten.
- Berufliche Informatik mit den Schwerpunkten Wirtschaftsinformatik, Technische Informatik und Medizininformatik
- Ernährung
- Gesundheit und Soziales mit den Fächern Pädagogik, Psychologie und Gesundheit
- Biotechnologie

Der Unterricht im beruflichen Gymnasium enthält bereits in der Einführungsphase neben wichtigen allgemein bildenden Fächern einen wesentlichen Anteil Unterrichts entsprechend dem Profil der Schule.

In der Qualifikationsphase ist für alle Schülerinnen und Schüler ein bestimmtes, profilgebendes Leistungskursfach bzw. Grundkursfach verbindlich. Der berufliche Schwerpunkt wird auch durch besondere profilierende Grundkurse betont.

In die beruflichen Gymnasien werden Schülerinnen und Schüler der allgemeinbildenden Gymnasien, der Integrierten Sekundarschulen, der einjährigen Berufsfachschulen sowie der mehrjährigen Berufsfachschulen mit schulischer Abschlussprüfung aufgenommen, sofern sie die entsprechenden Voraussetzungen zur Aufnahme in die dreijährige gymnasiale Oberstufe erfüllen.

Entwicklung der Schülerzahlen an öffentlichen und privaten beruflichen Gymnasien 2007/08 - 2016/17



Berufliches Gymnasium - Zeitreihe -

Entwicklung der Schülerzahlen

Schuljahr	Schüler insgesamt			Darunter Ausländer			Darunter Schüler ndH			Davon in der					
										Einführungsphase		Qualifikationsphase			
	11. Jahrgang		12. Jahrgang		13. Jahrgang										
	insg.	männl.	weibl.	insg.	weibl.	in %	insg.	weibl.	in %	insg.	weibl.	insg.	weibl.	insg.	weibl.

Öffentliche Schulen

2007/08	2.605	1.423	1.182	233	121	8,9	338	182	13,0	932	479	861	370	812	333
2008/09	2.467	1.348	1.119	212	111	8,6	340	178	13,8	903	410	833	399	731	310
2009/10	2.410	1.280	1.130	212	110	8,8	407	204	16,9	918	454	814	350	678	326
2010/11	2.585	1.402	1.183	309	151	12,0	570	271	22,1	1.086	509	801	377	698	297
2011/12	2.729	1.487	1.242	367	183	13,4	653	294	23,9	1.204	570	916	405	609	267
2012/13	3.226	1.719	1.507	352	177	10,9	662	305	20,5	1.386	670	1.127	519	713	318
2013/14	3.679	1.902	1.777	323	144	8,8	682	294	18,5	1.418	684	1.307	637	954	456
2014/15	4.333	2.241	2.092	387	192	8,9	821	380	18,9	1.962	941	1.362	643	1.009	508
2015/16	5.295	2.773	2.522	476	217	9,0	1.035	455	19,5	2.531	1.186	1.692	817	1.072	519
2016/17	5.676	2.953	2.723	510	243	9,0	1.144	491	20,2	2.215	1.071	2.155	1.007	1.306	645

Private Schulen

2010/11 ¹⁾	18	12	6	10	5	55,6	10	5	55,6	18	6	-	-	-	-
2011/12	26	15	11	6	4	23,1	6	4	23,1	16	6	10	5	-	-
2012/13	46	23	23	-	-	-	8	4	17,4	21	11	15	7	10	5
2013/14	50	28	22	4	2	8,0	6	4	12,0	22	10	20	7	8	5
2014/15	67	33	34	2	1	3,0	2	1	3,0	30	15	19	11	18	8
2015/16	77	35	42	-	-	-	-	-	-	30	17	28	14	19	11
2016/17	71	32	39	-	-	-	4	1	5,6	23	12	21	10	27	17

Öffentliche und private Schulen

2010/11 ¹⁾	2.603	1.414	1.189	319	156	12,3	580	276	22,3	1.104	515	801	377	698	297
2011/12	2.755	1.502	1.253	373	187	13,5	659	298	23,9	1.220	576	926	410	609	267
2012/13	3.272	1.742	1.530	352	177	10,8	670	309	20,5	1.407	681	1.142	526	723	323
2013/14	3.729	1.930	1.799	327	146	8,8	688	298	18,4	1.440	694	1.327	644	962	461
2014/15	4.400	2.274	2.126	389	193	8,8	823	381	18,7	1.992	956	1.381	654	1.027	516
2015/16	5.372	2.808	2.564	476	217	8,9	1.035	455	19,3	2.561	1.203	1.720	831	1.091	530
2016/17	5.747	2.985	2.762	510	243	8,9	1.148	492	20,0	2.238	1.083	2.176	1.017	1.333	662

1) erstmalig ab Schuljahr 2010/11 Einrichtung eines privaten beruflichen Gymnasiums

Berufliches Gymnasium

1. Klassen und Schüler nach Berufsfeldern (einschließlich Beurlaubte)

Schuljahr 2016/17 Stand: 04. Oktober 2016

Berufsfeld/ Schule	Schul- nummer	Schüler		Einführungsphase			Qualifikationsphase			
				11. Jahrgang			12. Jahrgang		13. Jahrgang	
		insg.	weibl.	Klassen	Schüler		Schüler		Schüler	
					insg.	weibl.	insg.	weibl.	insg.	weibl.
Öffentliche Berufliche Gymnasien										
Wirtschaft und Verwaltung										
OSZ Banken, Immobilien und Versicherungen	01B01	296	130	6	104	41	122	60	70	29
OSZ Handel 1	02B04	198	86	5	63	31	87	40	48	15
Elinor-Ostrom-Schule (OSZ Bürowirtschaft und Dienstleistung)	03B07	58	30	2	58	30	-	-	-	-
Hans-Litten-Schule (OSZ Recht und Wirtschaft)	04B02	320	141	7	145	70	105	41	70	30
Louise-Schroeder-Schule (OSZ Bürowirtschaft und Verwaltung)	06B02	343	142	6	114	49	128	46	101	47
OSZ Lotis (Logistik, Touristik und Steuern)	07B03	352	154	8	152	65	125	59	75	30
Hermann-Scheer-Schule (OSZ Wirtschaft)	09B03	332	149	7	129	69	136	54	67	26
Max-Taut-Schule (OSZ Gebäude, Umwelt, Technik)	11B02	49	23	4	21	11	21	9	7	3
Zusammen		1.948	855	45	786	366	724	309	438	180
Metalltechnik										
Max-Taut-Schule (OSZ Gebäude, Umwelt, Technik)	11B02	117	14	6	44	5	43	2	30	7
Georg-Schlesinger-Schule (OSZ Maschinen- und Fertigungstech)	12B01	77	9	5	35	4	27	4	15	1
Zusammen		194	23	11	79	9	70	6	45	8
Elektrotechnik										
OSZ Kommunikations-, Informations- und Medientechnik	01B03	327	92	7	129	36	104	30	94	26
OSZ TIEM (Technische Informatik, Industrieelektronik und EnergieManagement)	05B01	224	28	5	72	8	97	13	55	7
OSZ Informations- und Medizintechnik	08B04	279	36	7	120	18	109	10	50	8
Zusammen		830	156	19	321	62	310	53	199	41
Bautechnik										
Martin-Wagner-Schule (OSZ Bautechnik II)	03B03	62	15	3	31	5	31	10	-	-
Zusammen		62	15	3	31	5	31	10	-	-
Holztechnik										
Marcel-Breuer-Schule (OSZ Holztechnik, Glastechnik und Design)	03B09	419	220	8	159	77	156	73	104	70
Zusammen		419	220	8	159	77	156	73	104	70
Chemie, Physik und Biologie										
Lise-Meitner-Schule (OSZ Chemie, Physik und Biologie)	08B02	329	128	6	106	42	138	54	85	32
Zusammen		329	128	6	106	42	138	54	85	32
Farbtechnik und Raumgestaltung										
Wilhelm-Ostwald-Schule (OSZ Gestaltung)	06B04	94	73	3	57	48	37	25	-	-
Zusammen		94	73	3	57	48	37	25	-	-
Gesundheit										
Rahel-Hirsch-Schule (OSZ Gesundheit/Medizin)	10B02	317	236	18	127	103	131	89	59	44
Zusammen		317	236	18	127	103	131	89	59	44
Ernährung und Hauswirtschaft										
Brillat-Savarin-Schule (OSZ Gastgewerbe)	03B04	112	63	5	49	25	51	31	12	7
Emil-Fischer-Schule (OSZ Ernährung und Lebensmitteltechnik)	12B02	347	180	7	136	72	135	72	76	36
Zusammen		459	243	12	185	97	186	103	88	43
Sozialwesen										
Jane-Addams-Schule (OSZ Sozialwesen)	02B05	447	325	7	143	95	158	115	146	115
Anna-Freud-Oberschule (OSZ Sozialwesen)	04B05	521	403	9	196	148	199	156	126	99
Zusammen		968	728	16	339	243	357	271	272	214
Mehrere Berufsfelder										
Staatliche Ballettschule und Schule für Artistik	03B08	56	46	3	25	19	15	14	16	13
Zusammen		56	46	3	25	19	15	14	16	13
Öffentliche Berufliche Gymnasien zusammen		5.676	2.723	144	2.215	1.071	2.155	1.007	1.306	645
Privates Berufliches Gymnasium										
Wirtschaft und Verwaltung										
Campus Berufsbildung e.V.	02P07	71	39	3	23	12	21	10	27	17
Zusammen		71	39	3	23	12	21	10	27	17
Öffentliche und private Berufliche Gymnasien										
Insgesamt		5.747	2.762	147	2.238	1.083	2.176	1.017	1.333	662

Berufliches Gymnasium

2. Ausländische Schüler nach Berufsfeldern
(einschließlich Beurlaubte)

Schuljahr 2016/17 Stand: 04. Oktober 2016

Berufsfeld/ Schule	Schul- nummer	Schüler		Einführungsphase		Qualifikationsphase			
				11. Jahrgang		12. Jahrgang		13. Jahrgang	
		insg.	weibl.	insg.	weibl.	insg.	weibl.	insg.	weibl.
Öffentliche Berufliche Gymnasien									
Wirtschaft und Verwaltung									
OSZ Banken, Immobilien und Versicherungen	01B01	58	30	18	9	28	15	12	6
OSZ Handel 1	02B04	44	21	18	11	13	7	13	3
Elinor-Ostrom-Schule (OSZ Bürowirtschaft und Dienstleistung)	03B07	7	7	7	7				
Hans-Litten-Schule (OSZ Recht und Wirtschaft)	04B02	35	15	16	7	12	6	7	2
Louise-Schroeder-Schule (OSZ Bürowirtschaft und Verwaltung)	06B02	22	13	1	1	10	5	11	7
OSZ Lotis (Logistik, Touristik und Steuern)	07B03	55	26	27	11	19	11	9	4
Hermann-Scheer-Schule (OSZ Wirtschaft)	09B03	10	4	3	-	6	3	1	1
Max-Taut-Schule (OSZ Gebäude, Umwelt, Technik)	11B02	7	-	2	-	3	-	2	-
Zusammen		238	116	92	46	91	47	55	23
Metalltechnik									
Max-Taut-Schule (OSZ Gebäude, Umwelt, Technik)	11B02	6	1	1	0	4	0	1	1
Georg-Schlesinger-Schule (OSZ Maschinen- und Fertigungstech)	12B01	7	1	2	-	5	1	-	-
Zusammen		13	2	3	-	9	1	1	1
Elektrotechnik									
OSZ Kommunikations-, Informations- und Medientechnik	01B03	34	14	10	4	18	8	6	2
OSZ TIEM (Technische Informatik, Industrieelektronik und EnergieManagement)	05B01	15	1	5	-	5	-	5	1
OSZ Informations- und Medizintechnik	08B04	27	7	16	5	10	2	1	-
Zusammen		76	22	31	9	33	10	12	3
Bautechnik									
Martin-Wagner-Schule (OSZ Bautechnik II)	03B03	9	2	5	1	4	1	-	-
Zusammen		9	2	5	1	4	1	-	-
Holztechnik									
Marcel-Breuer-Schule (OSZ Holztechnik, Glastechnik und Design)	03B09	24	10	13	4	5	2	6	4
Zusammen		24	10	13	4	5	2	6	4
Chemie, Physik und Biologie									
Lise-Meitner-Schule (OSZ Chemie, Physik und Biologie)	08B02	25	12	13	6	8	4	4	2
Zusammen		25	12	13	6	8	4	4	2
Farbtechnik und Raumgestaltung									
Wilhelm-Ostwald-Schule (OSZ Gestaltung)	06B04	10	6	4	2	6	4	-	-
Zusammen		10	6	4	2	6	4	-	-
Gesundheit									
Rahel-Hirsch-Schule (OSZ Gesundheit/Medizin)	10B02	29	18	13	9	11	5	5	4
Zusammen		29	18	13	9	11	5	5	4
Ernährung und Hauswirtschaft									
Brillat-Savarin-Schule (OSZ Gastgewerbe)	03B04	11	9	4	3	5	5	2	1
Emil-Fischer-Schule (OSZ Ernährung und Lebensmitteltechnik)	12B02	31	14	12	5	15	7	4	2
Zusammen		42	23	16	8	20	12	6	3
Sozialwesen									
Jane-Addams-Schule (OSZ Sozialwesen)	02B05	12	6	6	1	4	4	2	1
Anna-Freud-Oberschule (OSZ Sozialwesen)	04B05	25	22	13	12	8	6	4	4
Zusammen		37	28	19	13	12	10	6	5
Mehrere Berufsfelder									
Staatliche Ballettschule und Schule für Artistik	03B08	7	4	5	2	-	-	2	2
Zusammen		7	4	5	2	-	-	2	2
Öffentliche Berufliche Gymnasien zusammen		510	243	214	100	199	96	97	47
Privates Berufliches Gymnasium									
Wirtschaft und Verwaltung									
Campus Berufsbildung e.V.	02P07	-	-	-	-	-	-	-	-
Zusammen		-	-	-	-	-	-	-	-
Öffentliche und private Berufliche Gymnasien									
Insgesamt		510	243	214	100	199	96	97	47

Berufliches Gymnasium

3. Qualifikationsphase

3.1 Grundkurse

3.1.1. Belegungen nach Berufsfeldern und Kurshalbjahren

Schuljahr 2016/17 Stand: 04. Oktober 2016

Berufsfeld	Kurs- halb- jahr	Schüler, die Kurse belegt haben	Grundkursebelegungen																	davon für das Fach			Lebens- mittel- technik	son- stige					
			ins- gesamt	Deut.	Eng- lisch	Fran- zö- sisch	Latin	Rus- sisch	Spa- nisch	Musik	Kunst	Darst. Spiel	Politik- wissen- schaft	Ge- schich- te	Geo- grafie	Mathe- matik	Phy- sik	Chie- mie	Bio- logie	Info- matik	Sport Theo-rie	Sport Praxis			Rech- nungs- wesen	Recht	Laborat.-technik Chem.	Phys.	Biol.
I Wirtschaft und Verwaltung	1	724	464	458	128	-	253	13	150	67	78	575	87	606	128	142	354	118	46	717	699	255	-	-	-	-	121	-	44
	3	458	335	247	82	-	166	7	75	55	77	211	11	390	105	96	179	23	100	471	173	96	-	-	-	-	97	-	6
	zus.	1.182	8.505	705	210	-	419	20	225	122	155	786	98	996	233	238	533	141	146	1.188	872	351	-	-	-	-	218	-	50
II Metall- technik	1	91	628	76	50	9	-	43	-	7	19	55	27	48	35	33	38	25	4	4	45	-	-	-	-	-	-	-	66
	3	52	364	32	44	11	-	18	-	4	32	37	8	26	26	11	12	9	15	15	15	-	-	-	-	-	18	-	46
	zus.	143	992	108	94	20	-	61	-	11	51	92	35	74	61	44	53	37	19	19	45	-	-	-	-	-	56	-	112
III Elektro- technik	1	310	2.377	203	222	27	-	177	-	101	15	193	133	231	164	172	-	43	6	310	-	-	-	-	-	-	302	-	78
	3	199	1.329	145	131	14	-	79	-	32	27	116	170	109	108	69	-	23	12	199	-	-	-	-	-	-	84	-	11
	zus.	509	3.706	348	353	41	-	256	-	133	42	309	303	340	272	241	-	66	18	509	-	-	-	-	-	-	386	-	89
IV Bau- technik	1	31	211	19	20	-	-	19	-	-	-	13	-	25	22	10	-	-	32	32	-	-	-	-	-	-	32	-	-
	3	-	-	-	-	-	-	-	-	-	-	-	-	-	-	-	-	-	-	-	-	-	-	-	-	-	-	-	-
	zus.	31	211	19	20	-	-	19	-	-	-	13	-	25	22	10	-	-	32	32	-	-	-	-	-	-	32	-	-
V Holz- technik	1	156	1.308	91	92	-	-	49	-	84	18	156	-	129	50	-	118	53	156	156	-	-	-	-	-	-	156	-	156
	3	104	706	72	61	-	-	24	-	51	-	68	103	72	14	-	90	-	102	102	-	-	-	-	-	-	49	-	-
	zus.	260	2.014	163	153	-	-	73	-	135	18	224	103	201	64	-	208	53	258	258	-	-	-	-	-	-	205	-	156
VII Chemie, Physik und Biologie	1	138	1.084	138	138	25	59	-	-	9	11	65	74	125	-	-	-	21	138	138	-	-	-	-	104	37	93	-	47
	3	85	678	85	68	7	35	-	-	3	6	85	85	64	-	-	-	20	84	84	-	-	-	60	19	57	-	-	
	zus.	223	1.762	223	206	32	94	-	-	12	17	150	159	189	-	-	-	41	222	222	-	-	-	164	56	150	-	47	
IX Farbtech- nik und Raumge- raume	1	37	271	16	22	-	-	16	-	-	-	33	37	37	28	10	-	-	-	35	-	-	-	-	-	-	37	-	-
	3	-	-	-	-	-	-	-	-	-	-	-	-	-	-	-	-	-	-	-	-	-	-	-	-	-	-	-	-
	zus.	37	271	16	22	-	-	16	-	-	-	33	37	37	28	10	-	-	-	35	-	-	-	-	-	-	37	-	-
X Gesund- heit	1	131	975	86	111	12	-	45	-	45	-	49	62	120	19	42	61	-	128	128	-	77	-	-	-	-	69	-	49
	3	59	432	44	45	5	-	19	-	10	7	33	59	54	4	10	30	-	59	59	-	24	-	-	-	-	13	-	16
	zus.	190	1.407	130	156	17	-	64	-	55	7	82	121	174	23	52	91	-	187	187	-	101	-	-	-	-	82	-	65
XII Ernährung und Haus- wirtschaft	1	186	1.268	140	-	-	-	70	-	16	16	53	88	49	164	39	39	5	186	186	-	11	-	-	-	-	186	-	-
	3	88	597	71	-	-	-	21	-	10	7	38	88	21	72	33	14	33	88	88	-	-	-	-	-	-	36	-	1
	zus.	274	1.865	211	-	-	-	91	-	25	23	91	176	70	236	72	53	102	5	274	274	-	11	-	-	-	222	-	1
XIV Sozial- wesen	1	357	2.717	244	236	34	11	126	34	138	81	59	241	338	24	52	195	10	347	347	-	-	-	-	-	-	15	-	512
	3	272	1.837	168	171	7	6	82	25	70	58	46	201	264	20	32	164	4	266	266	-	-	-	-	-	-	-	-	197
	zus.	629	4.554	412	407	41	17	208	59	208	139	105	442	602	44	84	359	14	613	613	-	-	-	-	-	-	15	-	709
XV sonstige/ mehrere BF	1	15	121	15	5	-	-	-	4	4	-	15	15	15	15	3	-	3	15	15	-	-	-	-	-	-	-	-	-
	3	16	123	16	9	-	-	-	3	11	-	16	16	16	16	-	-	4	16	16	-	-	-	-	-	-	-	-	-
	zus.	31	244	31	14	-	-	-	7	15	-	31	31	31	31	-	-	7	31	31	-	-	-	-	-	-	-	-	-
Insgesamt	1	2.176	16.463	1.492	1.354	235	70	798	51	546	215	724	1.293	1.838	509	515	838	275	1.064	2.068	744	343	104	37	93	956	-	952	
	3	1.333	9.068	968	776	126	41	409	35	262	164	495	970	56	1.067	310	232	515	82	736	1.300	173	120	60	19	57	297	-	277
	zus.	3.509	25.531	2.460	2.130	361	111	1.207	86	808	379	1.219	2.263	234	2.905	819	747	1.353	357	1.800	3.368	917	463	164	56	150	1.253	-	1.229

Berufliches Gymnasium

3. Qualifikationsphase

3.2 Leistungskurse

3.2.1 Belegungen nach Berufsfeldern und Kurshalbjahren

Schuljahr 2016/17 Stand: 04. Oktober 2016

Berufsfeld	Kurshalbjahre	Schüler, die Kurse belegt haben		Leistungskursbelegungen																															
				Insgesamt	Deutsch	Englisch	Mathematik	Physik	Chemie	Biologie	Wirtschaft	Recht	Elektrotechnik	Gestaltungs- u. Medientechnik	Medientechnik	Mechatronik	Chemietechnik	Biotechnologie	Ernährung	Sozialwissenschaften	Politikwissenschaften	Pädagogik	Psychologie	Gesundheit	Musik	Architektur	Informationstechnik	Informatik	Sport	Sonstige					
Wirtschaft und Verwaltung	1	724	1.448	259	239	124	-	13	108	603	78	-	-	-	-	-	-	-	24	-	-	-	-	-	-	-	-	-	-	-	-	-	-	-	
	3	458	916	123	152	85	-	11	89	359	64	-	-	-	-	-	-	-	19	-	-	-	-	-	-	-	-	-	-	4	14	-	-		
	ZUS	1.182	2.364	382	391	209	-	24	197	962	142	-	-	-	-	-	-	-	43	-	-	-	-	-	-	-	-	-	4	14	-	-	-		
Metall-technik	1	91	182	17	41	27	28	-	-	11	-	-	-	-	-	-	-	-	12	-	-	-	-	-	-	-	-	-	-	4	27	-	-		
	3	52	104	20	7	26	9	-	-	11	-	-	-	-	-	-	-	-	9	-	-	-	-	-	-	-	-	-	1	14	-	-	-		
	ZUS	143	286	37	48	53	37	-	-	22	-	-	-	-	-	-	-	-	21	-	-	-	-	-	-	-	-	-	5	41	-	-	-		
Elektro-technik	1	310	620	98	105	88	16	-	-	-	37	76	14	-	-	-	-	-	-	14	-	28	16	25	99	-	-	-	-	-	-	-	-		
	3	199	398	54	60	62	23	-	-	-	31	70	6	-	-	-	-	-	-	17	-	6	13	13	42	-	-	-	-	-	-	-	-		
	ZUS	509	1.018	152	165	150	39	-	-	-	68	146	20	-	-	-	-	-	-	31	-	34	29	38	141	-	-	-	-	-	-	-	-		
Bau-technik	1	31	62	13	11	7	-	-	-	-	-	-	-	-	-	-	-	-	-	-	-	-	-	-	-	-	-	-	-	-	-	-	-		
	3	-	-	-	-	-	-	-	-	-	-	-	-	-	-	-	-	-	-	-	-	-	-	-	-	-	-	-	-	-	-	-	-	-	
	ZUS	31	62	13	11	7	-	-	-	-	-	-	-	-	-	-	-	-	-	-	-	-	-	-	-	-	-	-	-	-	-	-	-	-	
Holztechnik	1	156	312	65	64	27	-	-	-	-	-	156	-	-	-	-	-	-	-	-	-	-	-	-	-	-	-	-	-	-	-	-	-	-	
	3	104	208	32	40	32	-	-	-	-	-	104	-	-	-	-	-	-	-	-	-	-	-	-	-	-	-	-	-	-	-	-	-	-	
	ZUS	260	520	97	104	59	-	-	-	-	-	260	-	-	-	-	-	-	-	-	-	-	-	-	-	-	-	-	-	-	-	-	-	-	
Chemie Physik und Biologie	1	138	276	-	-	14	37	103	94	-	-	-	-	-	-	-	-	-	-	-	-	-	-	-	-	-	-	6	22	-	-	-	-		
	3	85	170	-	-	20	19	61	57	-	-	-	-	-	-	-	-	-	-	-	-	-	-	-	-	-	3	10	-	-	-	-	-		
	ZUS	223	446	-	-	34	56	164	151	-	-	-	-	-	-	-	-	-	-	-	-	-	-	-	-	-	9	32	-	-	-	-	-		
Farbtechnik und Raumgestaltung	1	37	74	21	16	-	-	-	-	-	-	-	-	-	-	-	-	-	-	-	-	-	-	-	-	-	-	-	-	-	-	-	37	-	
	3	-	-	-	-	-	-	-	-	-	-	-	-	-	-	-	-	-	-	-	-	-	-	-	-	-	-	-	-	-	-	-	-	-	
	ZUS	37	74	21	16	-	-	-	-	-	-	-	-	-	-	-	-	-	-	-	-	-	-	-	-	-	-	-	-	-	-	-	-	37	-
Gesundheit	1	131	262	44	20	11	-	13	52	-	-	-	-	-	-	-	-	-	16	-	-	106	-	-	-	-	-	-	-	-	-	-	-	-	-
	3	59	118	16	9	6	-	8	29	-	-	-	-	-	-	-	-	-	8	-	-	42	-	-	-	-	-	-	-	-	-	-	-	-	-
	ZUS	190	380	60	29	17	-	21	81	-	-	-	-	-	-	-	-	-	24	-	-	148	-	-	-	-	-	-	-	-	-	-	-	-	-
Ernährung und Hauswirtschaft	1	186	372	45	79	22	-	7	51	-	-	-	49	-	-	-	35	84	-	-	-	-	-	-	-	-	-	-	-	-	-	-	-	-	-
	3	88	176	17	42	16	-	-	14	1	-	-	34	-	-	6	22	24	-	-	-	-	-	-	-	-	-	-	-	-	-	-	-	-	-
	ZUS	274	548	62	121	38	-	7	65	1	-	-	83	-	-	6	57	108	-	-	-	-	-	-	-	-	-	-	-	-	-	-	-	-	-
Sozialwesen	1	357	714	116	116	21	-	-	113	-	-	-	-	-	-	-	-	-	12	-	114	173	-	-	26	14	-	-	-	-	-	-	-	-	-
	3	272	544	106	92	8	-	-	72	-	-	-	-	-	-	-	-	-	-	-	94	145	-	-	20	7	-	-	-	-	-	-	-	-	
	ZUS	629	1.258	222	208	29	-	-	185	-	-	-	-	-	-	-	-	-	12	-	208	318	-	-	46	21	-	-	-	-	-	-	-	-	-
Mehrere Berufsfelder	1	15	30	-	7	-	-	-	7	1	-	-	-	-	-	-	-	-	-	-	-	-	-	-	-	-	-	14	1	-	-	-	-	-	
	3	16	32	-	15	-	-	-	1	-	-	-	-	-	-	-	-	-	-	-	-	-	-	-	-	-	-	13	3	-	-	-	-	-	
	ZUS	31	62	-	22	-	-	-	8	1	-	-	-	-	-	-	-	-	-	-	-	-	-	-	-	-	-	27	4	-	-	-	-	-	
Insgesamt	1	2.176	4.352	678	698	341	81	136	425	615	78	37	281	14	19	-	35	84	12	52	128	173	134	47	51	119	36	30	64	-	-	-	-	-	
	3	1.333	2.666	368	417	255	51	80	262	371	64	31	208	6	8	6	22	24	-	36	111	145	48	13	33	52	23	8	28	-	-	-	-	-	
	ZUS	3.509	7.018	1.046	1.115	596	132	216	687	986	142	68	489	20	27	6	57	108	12	88	239	318	182	60	84	171	59	38	92	-	-	-	-	-	-

Berufliches Gymnasium

3. Qualifikationsphase

3.2 Leistungskurse

3.2.1 Belegungen nach Berufsfeldern und Kurshalbjahren

b) weibliche Schüler

Schuljahr 2016/17 Stand: 04. Oktober 2016

Berufsfeld	Kurshalbjahre	Schüler, die Kurse belegt haben	Leistungskursbelegungen																																		
			Insgesamt	Deutsch	Englisch	Mathematik	Physik	Chemie	Biologie	Wirtschaft	Recht	Elektrotechnik	Gestaltungs- u. Medientechnik	Medientechnik	Mechatronik	Chemietechnik	Biotechnologie	Ernährung	Sozialwissenschaften	Politikwissenschaften	Pädagogik	Psychologie	Gesundheit	Musik	Architektur	Informationstechnik	Informatik	Sport	Sonstige								
Wirtschaft und Verwalt.	1	310	620	130	89	55	-	4	43	251	37	-	-	-	-	-	-	-	-	11	-	-	-	-	-	-	-	-	-	-	-	-	-	-	-	-	-
	3	194	388	66	55	35	-	-	38	149	36	-	-	-	-	-	-	-	-	5	-	-	-	-	-	-	-	-	-	-	-	-	-	4	4		
	zus.	504	1.008	196	144	90	-	4	81	400	73	-	-	-	-	-	-	-	-	16	-	-	-	-	-	-	-	-	-	-	-	-	4	4	4		
Metall- technik	1	15	30	8	4	3	1	-	-	3	-	-	-	-	-	-	-	-	-	7	-	-	-	-	-	-	-	-	-	-	-	-	4	4	-	-	
	3	12	24	5	3	5	1	-	-	4	-	-	-	1	-	-	-	-	-	4	-	-	-	-	-	-	-	-	-	-	-	1	1	-	-		
	zus.	27	54	13	7	8	2	-	-	7	-	-	-	1	-	-	-	-	-	11	-	-	-	-	-	-	-	-	-	-	-	5	5	-	-		
Elektro- technik	1	53	106	24	23	5	1	-	-	-	-	30	-	-	-	-	-	-	-	2	-	1	6	10	-	-	-	-	-	-	-	-	-	-	-		
	3	42	84	17	16	7	2	-	-	-	2	25	-	-	-	-	-	-	-	-	-	-	6	8	-	-	-	-	-	-	-	-	-	-	-		
	zus.	95	190	41	39	12	3	-	-	-	2	55	-	-	-	-	-	-	-	2	-	1	12	18	-	-	-	-	-	-	-	-	-	-	-		
Bau- technik	1	10	20	6	3	1	-	-	-	-	-	-	-	-	-	-	-	-	-	-	-	-	10	-	-	-	-	-	-	-	-	-	-	-	-		
	3	-	-	-	-	-	-	-	-	-	-	-	-	-	-	-	-	-	-	-	-	-	-	-	-	-	-	-	-	-	-	-	-	-	-		
	zus.	10	20	6	3	1	-	-	-	-	-	-	-	-	-	-	-	-	-	-	-	10	-	-	-	-	-	-	-	-	-	-	-	-	-		
Holz- technik	1	73	146	33	26	14	-	-	-	-	-	73	-	-	-	-	-	-	-	-	-	-	-	-	-	-	-	-	-	-	-	-	-	-	-	-	
	3	68	136	26	23	19	-	-	-	-	-	68	-	-	-	-	-	-	-	-	-	-	-	-	-	-	-	-	-	-	-	-	-	-	-	-	
	zus.	141	282	59	49	33	-	-	-	-	-	141	-	-	-	-	-	-	-	-	-	-	-	-	-	-	-	-	-	-	-	-	-	-	-	-	
Chemie, Physik, Biologie	1	54	108	-	-	3	10	44	45	-	-	-	-	-	-	-	-	-	-	-	-	-	-	-	-	-	6	-	-	-	-	-	-	-	-		
	3	32	64	-	-	5	4	25	27	-	-	-	-	-	-	-	-	-	-	-	-	-	-	-	-	3	-	-	-	-	-	-	-	-	-		
	zus.	86	172	-	-	8	14	69	72	-	-	-	-	-	-	-	-	-	-	-	-	-	-	-	-	9	-	-	-	-	-	-	-	-	-		
Farbtechn. und Raum- gestaltung	1	25	50	16	9	-	-	-	-	-	-	-	-	-	-	-	-	-	-	-	-	-	-	-	-	-	-	-	-	-	-	-	-	25	-		
	3	-	-	-	-	-	-	-	-	-	-	-	-	-	-	-	-	-	-	-	-	-	-	-	-	-	-	-	-	-	-	-	-	-	-	-	
	zus.	25	50	16	9	-	-	-	-	-	-	-	-	-	-	-	-	-	-	-	-	-	-	-	-	-	-	-	-	-	-	-	-	-	25	-	
Gesund- heit	1	89	178	32	12	3	-	7	41	-	-	-	-	-	-	-	-	-	-	8	-	-	75	-	-	-	-	-	-	-	-	-	-	-	-	-	
	3	44	88	10	7	5	-	7	22	-	-	-	-	-	-	-	-	-	-	2	-	35	-	-	-	-	-	-	-	-	-	-	-	-	-	-	
	zus.	133	266	42	19	8	-	14	63	-	-	-	-	-	-	-	-	-	-	10	-	110	-	-	-	-	-	-	-	-	-	-	-	-	-	-	
Ernährung und Haus- wirtschaft	1	103	206	32	42	8	-	1	34	-	-	26	-	-	-	14	49	-	-	-	-	-	-	-	-	-	-	-	-	-	-	-	-	-	-	-	
	3	43	86	10	22	3	-	-	8	1	-	14	-	-	6	15	7	-	-	-	-	-	-	-	-	-	-	-	-	-	-	-	-	-	-	-	
	zus.	146	292	42	64	11	-	1	42	1	-	40	-	-	6	29	56	-	-	-	-	-	-	-	-	-	-	-	-	-	-	-	-	-	-	-	
Sozial- wesen	1	271	542	87	85	12	-	-	92	-	-	-	-	-	-	-	-	8	-	82	142	-	-	25	-	-	-	-	-	-	-	-	-	-	-	-	
	3	214	428	88	67	7	-	-	54	-	-	-	-	-	-	-	-	-	-	80	112	-	-	20	-	-	-	-	-	-	-	-	-	-	-	-	
	zus.	485	970	175	152	19	-	-	146	-	-	-	-	-	-	-	-	8	-	162	254	-	-	45	-	-	-	-	-	-	-	-	-	-	-	-	
Mehrere Berufs- felder	1	14	28	-	7	-	-	-	7	-	-	-	-	-	-	-	-	-	-	-	-	-	-	-	-	-	-	14	-	-	-	-	-	-	-		
	3	13	26	-	12	-	-	-	1	-	-	-	-	-	-	-	-	-	-	-	-	-	-	-	-	-	-	13	-	-	-	-	-	-	-		
	zus.	27	54	-	19	-	-	-	8	-	-	-	-	-	-	-	-	-	-	-	-	-	-	-	-	-	27	-	-	-	-	-	-	-	-		
Insgesamt	1	1.017	2.034	368	300	104	12	56	262	254	37	-	129	-	-	-	14	49	8	26	84	142	76	16	35	6	14	29	29	-	-	-	-	-	-		
	3	662	1.324	222	205	86	7	32	150	154	36	2	107	-	1	6	15	7	-	11	80	112	35	6	28	3	13	5	5	-	-	-	-	-	-		
	zus.	1.679	3.358	590	505	190	19	88	412	408	73	2	236	-	1	6	29	56	8	37	164	254	111	22	63	9	27	34	34	-	-	-	-	-	-		

Berufliches Gymnasium

3. Qualifikationsphase
3.2. Leistungskurse
3.2.2. Leistungsfachkombinationen
Alle Jahrgänge

Schuljahr 2016/17 Stand: 04. Oktober 2016

Zahl der Schüler, die Kurse gewählt und belegt haben

3.509

Fächerkombination	Deutsch	Englisch	Mathematik	Physik	Chemie	Biologie	Wirtschaft	Recht	Elektrotechnik	Gestaltungs- u. Medientechnik	Medientechnik	Mechatronik	Chemietechnik	Biotechnologie	Ernährung	Sozialwissenschaften	Politikwissenschaften	Pädagogik	Psychologie	Gesundheit	Architektur	Musik	Sonstige	Belegungen im Fach	
Deutsch	-	-	8	4	-	8	309	47	11	173	7	10	-	18	15	1	37	119	91	47	26	11	51	⇓ 993	
Englisch	1	-	6	15	-	14	355	46	13	209	7	9	-	15	51	2	26	67	113	27	24	5	47	⇓ 1.052	
Mathematik	1	-	-	25	6	1	153	14	31	104	5	8	-	11	8	1	7	8	15	17	8	6	28	⇓ 457	
Physik	-	-	-	-	-	1	-	-	13	3	1	-	-	-	-	-	-	7	-	6	2	6	7	⇓ 46	
Chemie	-	-	11	18	-	23	15	-	-	-	-	-	-	4	3	-	-	-	-	21	-	-	-	-	⇓ 95
Biologie	8	12	20	8	99	-	151	35	-	-	-	-	-	-	46	8	8	38	99	63	-	5	25	⇓ 625	
Französisch	-	-	-	-	-	-	-	-	-	-	-	-	-	-	-	-	-	-	-	-	-	-	-	-	⇓ -
Spanisch	-	-	-	-	-	-	-	-	-	-	-	-	-	-	-	-	-	-	-	-	-	-	-	-	⇓ -
Politwissenschaft	7	3	-	-	-	-	-	-	-	-	-	-	-	-	-	-	-	-	-	-	-	-	-	-	⇓ 10
Geografie	-	-	-	-	-	-	-	-	-	-	-	-	-	-	-	-	-	-	-	-	-	-	-	-	⇓ -
Informationstechnik	44	50	65	-	-	-	-	-	-	-	-	-	-	-	-	-	-	-	-	-	-	-	-	-	⇓ 159
Informatik	-	-	1	15	16	9	-	-	-	-	-	-	-	-	-	-	-	-	-	-	-	-	-	-	⇓ 41
Sport	-	22	-	-	-	8	1	-	-	-	-	-	-	-	-	-	-	-	-	-	-	-	-	-	⇓ 31
Gesamtsumme im Fach	61	87	111	85	121	64	984	142	68	489	20	27	-	48	123	12	78	239	318	181	60	33	158	7.018	

Berufliches Gymnasium

3. Qualifikationsphase
3.2. Leistungskurse
3.2.2. Leistungsfachkombinationen
Alle Jahrgänge

Schuljahr 2016/17 Stand: 04. Oktober 2016

a) männliche Schüler

Zahl der Schüler, die Kurse gewählt und belegt haben

1.830

Fächerkombination	Deutsch	Englisch	Mathematik	Physik	Chemie	Biologie	Wirtschaft	Recht	Elektrotechnik	Gestaltungs- u. Medientechnik	Medientechnik	Mechatronik	Chemietechnik	Biotechnologie	Ernährung	Sozialwissenschaften	Politikwissenschaften	Pädagogik	Psychologie	Gesundheit	Architektur	Musik	Sonstige 1)	Belegungen im Fach
Deutsch	-	-	2	4	-	-	154	23	10	78	7	9	-	8	6	-	19	28	20	17	13	8	19	425
Englisch	-	-	3	14	-	6	218	18	13	115	7	9	-	7	20	1	18	27	24	13	16	2	22	553
Mathematik	-	-	-	22	6	1	104	9	31	58	5	8	-	9	6	-	5	6	3	14	7	4	23	321
Physik	-	-	-	-	-	-	-	-	12	2	1	-	-	-	-	-	-	7	-	6	2	5	7	42
Chemie	-	-	7	14	-	-	14	-	-	-	-	-	-	4	2	-	-	-	-	7	-	-	-	48
Biologie	1	7	10	5	60	-	87	19	-	-	-	-	-	-	18	3	6	7	17	13	-	-	8	261
Französisch	-	-	-	-	-	-	-	-	-	-	-	-	-	-	-	-	-	-	-	-	-	-	-	-
Spanisch	-	-	-	-	-	-	-	-	-	-	-	-	-	-	-	-	-	-	-	-	-	-	-	-
Politwissenschaft	2	1	-	-	-	-	-	-	-	-	-	-	-	-	-	-	-	-	-	-	-	-	-	3
Geografie	-	-	-	-	-	-	-	-	-	-	-	-	-	-	-	-	-	-	-	-	-	-	-	-
Informationstechnik	36	43	62	-	-	-	-	-	-	-	-	-	-	-	-	-	-	-	-	-	-	-	-	141
Informatik	-	-	-	11	14	7	-	-	-	-	-	-	-	-	-	-	-	-	-	-	-	-	-	32
Sport	-	3	-	-	-	-	1	-	-	-	-	-	-	-	-	-	-	-	-	-	-	-	-	4
Insgesamt	39	54	84	70	80	14	578	69	66	253	20	26	-	28	52	4	48	75	64	70	38	19	79	3.660

b) weibliche Schüler

Zahl der Schüler, die Kurse gewählt und belegt haben

1.679

Fächerkombination	Deutsch	Englisch	Mathematik	Physik	Chemie	Biologie	Wirtschaft	Recht	Elektrotechnik	Gestaltungs- u. Medientechnik	Medientechnik	Mechatronik	Chemietechnik	Biotechnologie	Ernährung	Sozialwissenschaften	Politikwissenschaften	Pädagogik	Psychologie	Gesundheit	Architektur	Musik	Sonstige 1)	Belegungen im Fach
Deutsch	-	-	6	-	-	8	155	24	1	95	-	1	-	10	9	1	18	91	71	30	13	3	32	568
Englisch	1	-	3	1	-	8	137	28	-	94	-	-	-	8	31	1	8	40	89	14	8	3	25	499
Mathematik	1	-	-	3	-	-	49	5	-	46	-	-	-	2	2	1	2	2	12	3	1	2	5	136
Physik	-	-	-	-	-	1	-	-	1	1	-	-	-	-	-	-	-	-	-	-	-	1	-	4
Chemie	-	-	4	4	-	23	1	-	-	-	-	-	-	-	1	-	-	-	-	14	-	-	-	47
Biologie	7	5	10	3	39	-	64	16	-	-	-	-	-	-	28	5	2	31	82	50	-	5	17	364
Französisch	-	-	-	-	-	-	-	-	-	-	-	-	-	-	-	-	-	-	-	-	-	-	-	-
Spanisch	-	-	-	-	-	-	-	-	-	-	-	-	-	-	-	-	-	-	-	-	-	-	-	-
Politwissenschaft	5	2	-	-	-	-	-	-	-	-	-	-	-	-	-	-	-	-	-	-	-	-	-	7
Geografie	-	-	-	-	-	-	-	-	-	-	-	-	-	-	-	-	-	-	-	-	-	-	-	-
Informationstechnik	8	7	3	-	-	-	-	-	-	-	-	-	-	-	-	-	-	-	-	-	-	-	-	18
Informatik	-	-	1	4	2	2	-	-	-	-	-	-	-	-	-	-	-	-	-	-	-	-	-	9
Sport	-	19	-	-	-	8	-	-	-	-	-	-	-	-	-	-	-	-	-	-	-	-	-	27
Insgesamt	22	33	27	15	41	50	406	73	2	236	-	1	-	20	71	8	30	164	254	111	22	14	79	3.358

Themen

Grafik Entwicklung der Schülerzahlen	69
Zeitreihe Entwicklung der Schülerzahlen	70
Klassen sowie Studierende nach Fachrichtung/Schwer- punkt, Schuljahr und Unter- richtsform	71-72
Ausländische Studierende nach Fachrichtung/Schwer- punkt, Schuljahr und Unter- richtsform	73-74

Fachschule

Die Fachschule dient einer vertieften beruflichen Aus- und Weiterbildung. Der Studiengang umfasst bei Vollzeitunterricht mindestens zwei, bei Teilzeitunterricht mindestens vier Jahre. Neben der Berufsbildungsreife und einer abgeschlossenen Berufsausbildung ist eine mindestens einjährige Tätigkeit in einem einschlägigen Beruf die Voraussetzung für das Studium. In einigen Fachrichtungen wird der mittlere Schulabschluss oder eine gleichwertige Schulbildung vorausgesetzt. Eine Ausnahme bildet die Fachschule im sozialpädagogischen/sozialpflegerischen Bereich, für die besondere Bedingungen gelten.

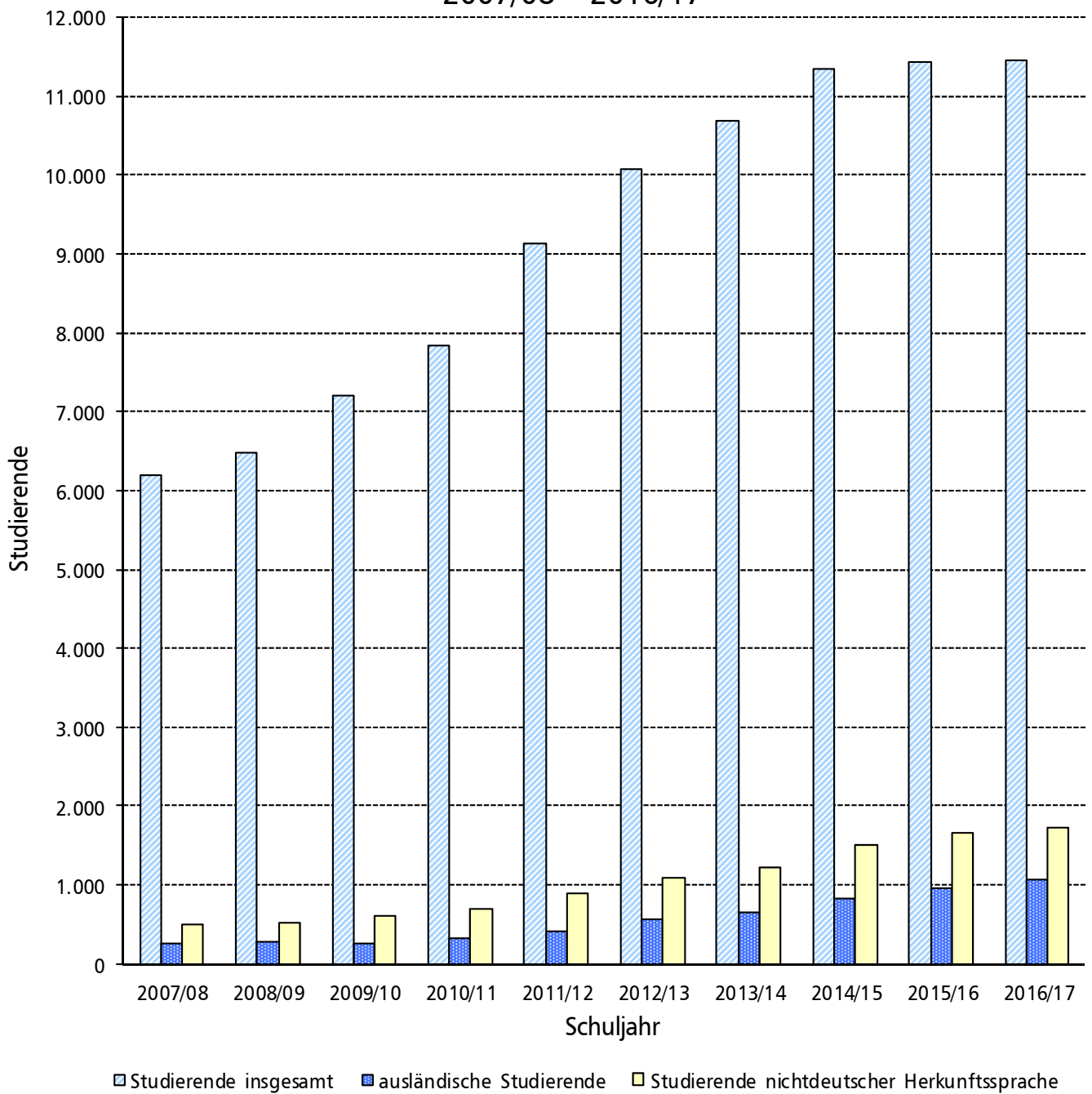
Gleichwertigkeitsregelungen

Den mittleren Schulabschluss an der Fachschule erwirbt, wer

1. mindestens die Berufsbildungsreife oder eine der Berufsbildungsreife gleichwertige Schulbildung besitzt,
2. die Prüfung zum Erwerb des mittleren Schulabschlusses besteht und
3. die Jahrgangsstufe, in der die Prüfung zum Erwerb des mittleren Schulabschlusses stattfindet, erfolgreich abschließt.

Wer den mittleren Schulabschluss bei Eintritt in die Fachschule oder in der Fachschule erworben hat kann neben dem Berufsabschluss die Fachhochschulreife erwerben, wenn der Bildungsgang in seinen Inhalten und Leistungsanforderungen den Anforderungen der Fachoberschule entspricht (doppelt qualifizierender Bildungsgang).

Entwicklung der Zahl der Studierenden an öffentlichen und privaten Fachschulen 2007/08 - 2016/17



Fachschule - Zeitreihe -

Entwicklung der Zahl der Studierenden

Schuljahr	Studierende insgesamt			Darunter Ausländer		Darunter Studierende nichtdeutscher Herkunftssprache (ndH)	
	insgesamt	männlich	weiblich	absolut	in %	absolut	in %
Öffentliche Schulen							
2007/08	4.595	1.878	2.717	165	3,6	356	7,7
2008/09	4.765	1.976	2.789	164	3,4	357	7,5
2009/10	5.135	2.090	3.045	149	2,9	421	8,2
2010/11	5.368	2.195	3.173	176	3,3	450	8,4
2011/12	5.747	2.350	3.397	189	3,3	514	8,9
2012/13	5.936	2.519	3.417	235	4,0	596	10,0
2013/14	5.952	2.496	3.456	265	4,5	669	11,2
2014/15	6.185	2.480	3.705	347	5,6	770	12,4
2015/16	6.097	2.428	3.669	417	6,8	845	13,9
2016/17	5.606	2.209	3.397	428	7,6	811	14,5
Private Schulen							
2007/08	1.620	382	1.238	92	5,7	144	8,9
2008/09	1.714	408	1.306	115	6,7	174	10,2
2009/10	2.067	478	1.589	120	5,8	196	9,5
2010/11	2.489	599	1.890	155	6,2	248	10,0
2011/12	3.401	869	2.532	236	6,9	385	11,3
2012/13	4.147	1.074	3.073	343	8,3	495	11,9
2013/14	4.736	1.247	3.489	402	8,5	544	11,5
2014/15	5.164	1.312	3.852	493	9,5	732	14,2
2015/16	5.351	1.378	3.973	555	10,4	825	15,4
2016/17	5.859	1.529	4.330	641	10,9	917	15,7
Öffentliche und private Schulen							
2007/08	6.215	2.260	3.955	257	6	500	10
2008/09	6.479	2.384	4.095	279	7	531	11
2009/10	7.202	2.568	4.634	269	8	617	12
2010/11	7.857	2.794	5.063	331	9	698	13
2011/12	9.148	3.219	5.929	425	10	899	14
2012/13	10.083	3.593	6.490	578	11	1.091	15
2013/14	10.688	3.743	6.945	667	12	1.213	16
2014/15	11.349	3.792	7.557	840	13	1.502	17
2015/16	11.448	3.806	7.642	972	14	1.670	18
2016/17	11.465	3.738	7.727	1.069	15	1.728	19

Fachschule

1. Klassen sowie Studierende nach Fachrichtung/Schwerpunkt und Unterrichtsform Insgesamt

Schuljahr 2016/17 Stand: 04. Oktober 2016

Fachrichtung/Schwerpunkt	Zeit- form	Klas- sen	Studierende									
			insg.	weibl.	davon im ... Schuljahr							
					1.		2.		3.		4.	
					insg.	weibl.	insg.	weibl.	insg.	weibl.	insg.	weibl.
Öffentliche Schulen												
Bäckereitechnik - Fachschule f. Lebensmitteltec	VZ	2	19	9	11	5	8	4	-	-	-	-
Bautechnik - Hochbau	VZ	4	64	3	31	3	33	-	-	-	-	
Betriebswirtschaft	VZ	9	222	102	104	43	118	59	-	-	-	
Biotechnologie	VZ	1	4	1	-	-	4	1	-	-	-	
Elektrotechnik - Automatisierungstechnik	VZ	4	73	3	38	2	35	1	-	-	-	
Elektrotechnik - DV- und Netzwerktechnik	VZ	1	12	-	-	-	12	-	-	-	-	
Elektrotechnik - Energietechnik	VZ	3	33	2	18	1	15	1	-	-	-	
Erzieher	VZ	108	2.498	1.967	818	639	790	623	890	705	-	
Erzieher mit allgemeiner HSR	VZ	6	147	119	104	82	28	24	-	-	15	
Farb- und Lacktechnik	VZ	4	41	9	20	5	21	4	-	-	-	
Fleischereitechnik - Fachschule f. Lebensmitteltec	VZ	2	15	2	10	2	5	-	-	-	-	
Fremdsprachenkorrespondent	VZ	7	153	128	70	56	83	72	-	-	-	
Haus- und Familienpfleger/in (Fachschule)	VZ	1	7	4	-	-	-	-	7	4	-	
Heilerziehungspfleger/in	VZ	4	69	52	22	15	17	14	30	23	-	
Heizungs-, Klima- und Sanitärtechnik	VZ	2	41	3	22	2	19	1	-	-	-	
Maschinentechnik - Maschinenbau	VZ	6	131	8	56	3	75	5	-	-	-	
Medizintechnik	VZ	2	38	2	16	1	22	1	-	-	-	
Produktionsgartenbau - Techniker	VZ	2	12	2	7	1	5	1	-	-	-	
Staatlich geprüfte/r Europakorrespondent/in	VZ	1	20	15	20	15	-	-	-	-	-	
Technologie der Feinkost und Fertigerichte	VZ	2	39	8	19	4	20	4	-	-	-	
Umweltschutztechnik - Verfahrenstechnik	VZ	4	38	2	20	1	18	1	-	-	-	
Zusammen		175	3.676	2.441	1.406	880	1.328	816	927	732	15	13
Bautechnik - Hochbau	TZ	4	53	8	18	1	10	1	14	3	11	3
Betriebswirt	TZ	12	213	103	74	41	37	19	60	26	42	17
Biotechnologie	TZ	4	32	19	14	7	-	-	5	1	13	11
Druck- und Medientechnik	TZ	1	26	4	-	-	-	-	-	-	26	4
Elektrotechnik - Automatisierungstechnik	TZ	8	126	4	41	2	27	2	28	-	30	-
Elektrotechnik - DV- und Netzwerktechnik	TZ	2	33	3	14	-	19	3	-	-	-	-
Elektrotechnik - Energietechnik	TZ	3	30	2	-	-	12	2	13	-	5	-
Elektrotechnik - Kommunikationstechnik	TZ	1	7	-	-	-	-	-	7	-	-	-
Erzieher (berufsbegleitend)	TZ	41	876	637	323	226	281	201	272	210	-	-
Eu. Außenwirtschaft - eu. Wirtschaftsfachschul	TZ	8	80	54	22	15	24	15	34	24	-	-
Fachagrarwirt - Baumpflege	TZ	1	24	3	24	3	-	-	-	-	-	-
Friedhofsgärtnerei - Wirtschaftler	TZ	1	3	1	3	1	-	-	-	-	-	-
Garten- und Landschaftsbau - Wirtschaftler	TZ	2	26	3	19	2	7	1	-	-	-	-
Heilerziehungspfleger/in (berufsbegleitend)	TZ	5	97	55	44	29	15	7	17	9	21	10
Heilpädagoge (berufsbegleitend)	TZ	2	45	35	24	19	21	16	-	-	-	-
Heizungs-, Klima- und Sanitärtechnik	TZ	4	51	10	17	1	8	3	12	1	14	5
Maschinentechnik - Maschinenbau	TZ	9	174	10	45	3	32	1	54	5	43	1
Umweltschutztechnik - Verfahrenstechnik	TZ	3	34	5	-	-	21	1	5	1	8	3
Zusammen		111	1.930	956	682	350	514	272	521	280	213	54
Öffentliche Schulen zusammen		286	5.606	3.397	2.088	1.230	1.842	1.088	1.448	1.012	228	67

Fachschule

1. Klassen sowie Studierende nach Fachrichtung/Schwerpunkt und Unterrichtsform Insgesamt

Schuljahr 2016/17 Stand: 04. Oktober 2016

Fachrichtung/Schwerpunkt	Zeit- form	Klas- sen	Studierende									
			insg.	weibl.	davon im ... Schuljahr							
					1.		2.		3.		4.	
					insg.	weibl.	insg.	weibl.	insg.	weibl.	insg.	weibl.
Private Schulen												
Biotechnologie	VZ	1	1	-	1	-	-	-	-	-	-	-
Chemietechnik - Labortechnik	VZ	1	7	1	5	1	2	-	-	-	-	-
Erzieher	VZ	137	2.785	2.110	1.101	833	881	671	803	606	-	-
Fremdsprachenkorrespondent	VZ	5	85	62	34	23	51	39	-	-	-	-
Hauswirtschaftsleiter/in	VZ	2	7	5	7	5	-	-	-	-	-	-
Heilerziehungspfleger/in	VZ	17	247	163	82	55	88	53	77	55	-	-
Informatik - Wirtschaftsinformatik	VZ	1	1	-	-	-	1	-	-	-	-	-
Zusammen		164	3.133	2.341	1.230	917	1.023	763	880	661	-	-
Erzieher (berufsbegleitend)	TZ	130	2.609	1.914	1.031	754	812	589	747	561	19	10
Heilerziehungspfleger/in (berufsbegleitend)	TZ	6	78	40	48	24	22	11	8	5	-	-
Heilpädagoge (berufsbegleitend)	TZ	2	39	35	23	21	16	14	-	-	-	-
Zusammen		138	2.726	1.989	1.102	799	850	614	755	566	19	10
Private Schulen zusammen		302	5.859	4.330	2.332	1.716	1.873	1.377	1.635	1.227	19	10
Öffentliche und private Schulen												
Insgesamt		588	11.465	7.727	4.420	2.946	3.715	2.465	3.083	2.239	247	77

Fachschule

2. Ausländische Studierende nach Fachrichtung/Schwerpunkt und Unterrichtsform Insgesamt

Schuljahr 2016/17 Stand: 04. Oktober 2016

Fachrichtung/Schwerpunkt	Zeitform	Studierende				
		insgesamt	davon im ... Schuljahr			
			1.	2.	3.	4.
Öffentliche Schulen						
Bäckereitechnik - Fachschule f. Lebensmitteltechnik	VZ	-	-	-	-	-
Bautechnik - Hochbau	VZ	3	1	2	-	-
Betriebswirtschaft	VZ	8	3	5	-	-
Biotechnologie	VZ	-	-	-	-	-
Elektrotechnik - Automatisierungstechnik	VZ	4	2	2	-	-
Elektrotechnik - DV- und Netzwerktechnik	VZ	1	-	1	-	-
Elektrotechnik - Energietechnik	VZ	3	3	-	-	-
Erzieher	VZ	260	120	74	66	-
Erzieher mit allgemeiner HSR	VZ	5	2	3	-	-
Farb- und Lacktechnik	VZ	2	1	1	-	-
Fleischereitechnik - Fachschule f. Lebensmitteltechnik	VZ	-	-	-	-	-
Fremdsprachenkorrespondent	VZ	22	8	14	-	-
Haus- und Familienpfleger/in (Fachschule)	VZ	-	-	-	-	-
Heilerziehungspfleger/in	VZ	1	-	1	-	-
Heizungs-, Klima- und Sanitärtechnik	VZ	1	1	-	-	-
Maschinentechnik - Maschinenbau	VZ	2	1	1	-	-
Medizintechnik	VZ	4	2	2	-	-
Produktionsgartenbau - Techniker	VZ	-	-	-	-	-
Staatlich geprüfte/r Europakorrespondent/in	VZ	-	-	-	-	-
Technologie der Feinkost und Fertiggerichte	VZ	-	-	-	-	-
Umweltschutztechnik - Verfahrenstechnik	VZ	-	-	-	-	-
Zusammen		316	144	106	66	-
Bautechnik - Hochbau	TZ	5	2	1	-	2
Betriebswirt	TZ	9	3	1	2	3
Biotechnologie	TZ	2	1	-	1	-
Druck- und Medientechnik	TZ	-	-	-	-	-
Elektrotechnik - Automatisierungstechnik	TZ	10	7	2	-	1
Elektrotechnik - DV- und Netzwerktechnik	TZ	2	2	-	-	-
Elektrotechnik - Energietechnik	TZ	-	-	-	-	-
Elektrotechnik - Kommunikationstechnik	TZ	-	-	-	-	-
Erzieher (berufsbegleitend)	TZ	71	40	15	16	-
Eu. Außenwirtschaft - eu. Wirtschaftsfachschule	TZ	7	2	2	3	-
Fachagrarwirt - Baumpflege	TZ	-	-	-	-	-
Friedhofsgärtnerei - Wirtschaftler	TZ	-	-	-	-	-
Garten- und Landschaftsbau - Wirtschaftler	TZ	1	1	-	-	-
Heilerziehungspfleger/in (berufsbegleitend)	TZ	1	-	-	1	-
Heilpädagoge (berufsbegleitend)	TZ	-	-	-	-	-
Heizungs-, Klima- und Sanitärtechnik	TZ	-	-	-	-	-
Maschinentechnik - Maschinenbau	TZ	4	3	1	-	-
Umweltschutztechnik - Verfahrenstechnik	TZ	-	-	-	-	-
Zusammen		112	61	22	23	6
Öffentliche Fachschule zusammen		428	205	128	89	6

Fachschule

2. Ausländische Studierende nach Fachrichtung/Schwerpunkt und Unterrichtsform Insgesamt

Schuljahr 2016/17 Stand: 04. Oktober 2016

Fachrichtung/Schwerpunkt	Zeitform	Studierende				
		insgesamt	davon im ... Schuljahr			
			1.	2.	3.	4.
Private Schulen						
Biotechnologie	VZ	-	-	-	-	-
Chemietechnik - Labortechnik	VZ	-	-	-	-	-
Erzieher	VZ	237	110	79	48	-
Fremdsprachenkorrespondent	VZ	21	9	12	-	-
Hauswirtschaftsleiter/in	VZ	1	1	-	-	-
Heilerziehungspfleger/in	VZ	10	4	6	-	-
Informatik - Wirtschaftsinformatik	VZ	-	-	-	-	-
Zusammen		269	124	97	48	-
Erzieher (berufsbegleitend)	TZ	366	157	105	100	4
Heilerziehungspfleger/in (berufsbegleitend)	TZ	6	4	1	1	-
Heilpädagogin (berufsbegleitend)	TZ	-	-	-	-	-
Zusammen		372	161	106	101	4
Private Fachschule zusammen		641	285	203	149	4
Öffentliche und private Fachschule						
Insgesamt		1.069	490	331	238	10

Absolventen und Abgänger – Schuljahr 2015/16

Themen

Zeitreihe Absolventen und Abgänger nach Schulart und Qualifikation	76-77
Zeitreihe Ausländische Absolventen und Abgänger nach Schulart und Qualifikation	78-79
Absolventen und Abgänger nach Schulart/Bildungsgang und Qualifikation Insgesamt	80
Absolventen und Abgänger nach Schulart/Bildungsgang und Qualifikation Abgänger-/Abbrecher- quoten	81
Absolventen und Abgänger nach Schulart/Bildungsgang und Qualifikation Weiblich	82
Absolventen und Abgänger nach Schulart/Bildungsgang und Qualifikation Ausländer	83
Absolventen und Abgänger nach Schulart/Bildungsgang und Qualifikation Ausländer weiblich	84
Absolventen und Abgänger nach Schulart/Bildungsgang und Qualifikation Schüler nichtdeutscher Herkunftssprache	85
Absolventen und Abgänger nach Schulart/Bildungsgang und Qualifikation Schüler nichtdeutscher Herkunftssprache weiblich	86
Absolventen und Abgänger nach Schulart/Bildungsgang und Qualifikation Zweiter Bildungsweg	87

Berufsschule

Schüler, die das Ziel des jeweiligen Bildungsganges der Berufsschule erreicht haben, erhalten ein Abschlusszeugnis. Schüler, die an den öffentlich geförderten berufsvorbereitenden Lehrgängen (BV) teilnehmen, erhalten über den Berufsschulbesuch lediglich ein Zeugnis.

Wer die nachfolgend aufgeführten allgemein bildenden Schulabschlüsse vor Eintritt in einen Bildungsgang der Berufsschule nicht erworben hat, besitzt

eine der **Berufsbildungsreife (BBR)** - ehemals Hauptschulabschluss - gleichwertige Schulbildung, wenn er

- einen berufsqualifizierenden Lehrgang mit Vollzeitunterricht (BQL, BQL-TZ) oder
- die Berufsschule
- oder im Schulversuch „Integrierte Berufsausbildungsvorbereitung (IBA)“ erfolgreich abschließt;

eine der **erweiterten Berufsbildungsreife (eBBR)** - ehemals erweiterter Hauptschulabschluss - gleichwertige Schulbildung, wenn er

- einen berufsqualifizierenden Lehrgang mit Vollzeitunterricht (BQL, BQL-TZ, Schulversuch „Integrierte Berufsausbildungsvorbereitung“) erfolgreich abschließt und im Abschlusszeugnis einen Notendurchschnitt in den berufsfeldübergreifenden und fachtheoretischen Unterrichtsfächern von mindestens 3,0 erreicht oder
- eine mindestens zweijährige Berufsausbildung erfolgreich abschließt.

Unter bestimmten Voraussetzungen wird der Besuch zusätzlicher allgemein bildender Kurse erforderlich;

eine dem **mittleren Schulabschluss (MSA)** gleichwertige Schulbildung, wenn er

- die Berufsschule erfolgreich abgeschlossen und im Abschlusszeugnis einen Gesamtnotendurchschnitt von mindestens 3,0 erreicht hat,
- die Abschlussprüfung in einem anerkannten Ausbildungsberuf mit einer Regelausbildungsdauer von mindestens zwei Jahren bestanden hat und
- ausreichende Fremdsprachenkenntnisse nachweist, die einem mindestens fünfjährigen Fremdsprachenunterricht entsprechen.

Unter bestimmten Voraussetzungen wird der Besuch zusätzlicher allgemein bildender Kurse erforderlich.

Mehrjährige Berufsfachschule

Wer keine erweiterte Berufsbildungsreife besitzt, erwirbt mit Bestehen der Abschlussprüfung eine der **erweiterten Berufsbildungsreife** gleichwertige Schulbildung.

Den **mittleren Schulabschluss** erwirbt, wer

- die Abschlussprüfung der Berufsfachschule bestanden hat,
- im Abschlusszeugnis einen Gesamtnotendurchschnitt von mindestens 3,0 erreicht hat und
- ausreichende Fremdsprachenkenntnisse nachweist, die einem mindestens fünfjährigen Fremdsprachenunterricht entsprechen.

Wer die Abschlussprüfung eines doppelt qualifizierenden Bildungsganges bestanden hat und dabei in den Fächern Deutsch/Kommunikation, Fremdsprache und Mathematik mindestens die Endnote „ausreichend“ erreicht hat, erwirbt zusammen mit der Berufsqualifikation die Fachhochschulreife.

Absolventen und Abgänger - Zeitreihe -

Absolventen und Abgänger aus öffentlichen und privaten Schulen nach Schulart und Qualifikation

Insgesamt

Schulart	Bildungsgang	Art des Abschlusses sowie zusätzlich erworbene allgemein bildende Schulabschlüsse	Absolventen/Abgänger im Schuljahr ...						
			2006/07	2007/08	2008/09	2009/10	2010/11		
Berufsschule einschl. Berufsschule mit sonderpädagogischen Aufgaben	Auszubildende	Abschlusszeugnis	14.498	14.162	14.329	14.151	14.573		
		Abgangszeugnis	2.141	2.067	2.116	2.043	1.859		
		insgesamt	16.639	16.229	16.445	16.194	16.432		
		darunter							
		Berufsbildungsreife ⁴⁾	115	83	89	101	76		
		erweiterte Berufsbildungsreife ⁵⁾	144	143	182	253	315		
	Berufsvorbereitungsjahr	mittlerer Schulabschluss/ Realschulabschluss	305	203	277	451	455		
		Fachhochschulreife	12	16	10	28	0		
		allgemeine Hochschulreife	-	-	5	-	29		
		Abschlusszeugnis	1.363	1.290	1.215	1.146	1.120		
Berufsschule und Berufsfachschule ¹⁾	Berufsgrundbildungsjahr ²⁾	Abgangszeugnis	3.132	2.569	1.917	2.211	1.968		
		insgesamt	4.495	3.859	3.132	3.357	3.088		
	Grundstufe/ Fachstufe sowie ein- bis drei- jährige Bildungsgänge	darunter							
		Berufsbildungsreife ⁴⁾	479	408	409	348	318		
Berufsfachschule	Berufsvorbereitungsjahr	erweiterte Berufsbildungsreife ⁵⁾	657	546	541	589	544		
		mittlerer Schulabschluss (SV IBA)	x	x	x	x	x		
		Berufsschule und Berufsfachschule ¹⁾	Berufsgrundbildungsjahr ²⁾	Abschlusszeugnis	13	14	12	15	10
				Abgangszeugnis	-	1	-	-	0
		Berufsfachschule	Grundstufe/ Fachstufe sowie ein- bis drei- jährige Bildungsgänge	insgesamt	13	15	12	15	10
				Abschlusszeugnis	5.771	5.686	5.529	5.621	5.125
	Abgangszeugnis			1.109	697	557	541	407	
	insgesamt			6.880	6.383	6.086	6.162	5.532	
	darunter								
	erweiterte Berufsbildungsreife ⁵⁾			20	40	54	64	82	
Fachoberschule ¹⁾	ohne Abendlehrgänge	mittlerer Schulabschluss/ Realschulabschluss	1.301	1.288	1.357	1.336	1.262		
		Fachhochschulreife	558	574	555	601	708		
		allgemeine Hochschulreife	-	-	2	1	4		
		Abschlusszeugnis (Fachhochschulreife)	2.310	2.455	2.568	2.612	2.416		
		Abgangszeugnis	558	677	305	257	228		
		insgesamt	2.868	3.132	2.873	2.869	2.644		
Berufsoberschule ¹⁾	ohne Abendlehrgänge	darunter mittlerer Schulabschluss/ Realschulabschluss	11	4	10	17	4		
		Abschlusszeugnis	306	394	413	460	591		
		Abgangszeugnis	51	58	64	24	30		
		insgesamt	357	452	477	484	621		
		darunter							
		fachgebundene Hochschulreife	179	217	253	189	272		
Berufliches Gymnasium		allgemeine Hochschulreife	127	177	160	271	319		
		allgemeine Hochschulreife	683	660	595	590	554		
		mittlerer Schulabschluss/ Realschulabschluss	345	300	327	307	287		
Fachschule ¹⁾		insgesamt	1.028	960	922	897	841		
		Abschlusszeugnis	2.122	1.878	1.896	2.090	2.188		
		Abgangszeugnis	50	51	41	53	43		
		insgesamt	2.172	1.929	1.937	2.143	2.231		
Öffentliche und private berufliche Schulen insgesamt		darunter mittlerer Schulabschluss/ Realschulabschluss	235	160	148	150	29		
		insgesamt	34.452	32.959	31.884	32.121	31.399		

1) ohne Abgänger, die die Schule vor Beendigung des Bildungsganges verlassen haben (Abbrecher)

2) einschließlich Absolventen, die weiterhin die Schule besuchen

3) Fachhochschulreife erstmalig ab Schuljahr 2011/12 erhoben

4) bzw. Hauptschulabschluss

5) bzw. erweiterten Hauptschulabschluss

Absolventen und Abgänger - Zeitreihe -

Absolventen und Abgänger aus öffentlichen und privaten Schulen nach Schulart und Qualifikation Insgesamt

Schulart	Bildungsgang	Art des Abschlusses sowie zusätzlich erworbene allgemein bildende Schulabschlüsse	Absolventen/Abgänger im Schuljahr ...				
			2011/12	2012/13	2013/14	2014/15	2015/16
Berufsschule einschl. Berufsschule mit sonderpädagogischen Aufgaben	Auszubildende	Abschlusszeugnis	13.255	13.805	11.787	11.595	11.189
		Abgangszeugnis	1.757	1.681	1.411	1.362	1.076
		insgesamt	15.012	15.486	13.198	12.957	12.265
		darunter					
		Berufsbildungsreife	33	42	40	42	58
		erweiterte Berufsbildungsreife	335	319	327	275	234
	Berufsvorbereitungsjahr	mittlerer Schulabschluss	557	647	541	564	451
		Fachhochschulreife	97	43	83	22	30
		allgemeine Hochschulreife	65	12	16	-	-
		Abschlusszeugnis	1.087	1.101	1.171	1.173	1.483
Berufsschule und Berufsfachschule ¹⁾	Berufsgrundbildungsjahr ²⁾	Abgangszeugnis	1.703	1.940	1.600	1.497	1.367
		insgesamt	2.790	3.041	2.771	2.670	2.850
		darunter					
		Berufsbildungsreife	280	344	290	318	312
Berufsfachschule	Grundstufe/ Fachstufe sowie ein- bis drei- jährige Bildungsgänge	erweiterte Berufsbildungsreife	559	535	576	614	531
		mittlerer Schulabschluss (SV IBA)	x	3	75	46	247
		Abschlusszeugnis	11	9	7	3	12
		Abgangszeugnis	-	-	1	-	-
		insgesamt	11	9	8	3	12
Berufsfachschule	Grundstufe/ Fachstufe sowie ein- bis drei- jährige Bildungsgänge	insgesamt	5.630	5.795	5.375	5.862	5.557
		darunter					
		erweiterte Berufsbildungsreife	87	83	86	106	183
		mittlerer Schulabschluss	1.207	1.403	1.375	1.630	1.420
		Fachhochschulreife	619	689	677	626	564
Fachoberschule ¹⁾	ohne Abendlehrgänge	allgemeine Hochschulreife	-	2	3	19	15
		Abschlusszeugnis (Fachhochschulreife)	2.263	1.886	1.796	1.895	1.771
		Abgangszeugnis	185	197	179	175	225
		insgesamt	2.448	2.083	1.975	2.070	1.996
Berufsoberschule ¹⁾	ohne Abendlehrgänge	darunter mittlerer Schulabschluss	-	-	-	7	-
		Abschlusszeugnis	545	548	411	449	374
		Abgangszeugnis	48	23	34	35	15
		insgesamt	593	571	445	484	389
		darunter					
Berufliches Gymnasium		fachgebundene Hochschulreife	337	293	188	237	135
		allgemeine Hochschulreife	208	255	223	212	239
		allgemeine Hochschulreife	538	602	775	858	935
		mittlerer Schulabschluss	280	392	393	399	662
Fachschule ¹⁾		insgesamt	818	994	1.168	1.257	1.597
		darunter Schulischer Teil der Fachhochschulreife	-	-	-	120	81
		Abschlusszeugnis	2.420	2.818	3.247	3.386	3.449
Fachschule ¹⁾		Abgangszeugnis	86	95	112	123	101
		insgesamt	2.506	2.913	3.359	3.509	3.550
		darunter					
		mittlerer Schulabschluss	28	74	128	35	162
Öffentliche und private berufliche Schulen insgesamt		Fachhochschulreife ³⁾	398	403	384	275	372
		insgesamt	29.808	30.891	28.299	28.812	28.216

1) ohne Abgänger, die die Schule vor Beendigung des Bildungsganges verlassen haben (Abbrecher)

2) einschließlich Absolventen, die weiterhin die Schule besuchen

3) Fachhochschulreife erstmalig ab Schuljahr 2011/12 erhoben

Absolventen und Abgänger - Zeitreihe -

Absolventen und Abgänger aus öffentlichen und privaten Schulen nach Schulart und Qualifikation Ausländer

Schulart	Bildungsgang	Art des Abschlusses sowie zusätzlich erworbene allgemein bildende Schulabschlüsse	Absolventen/Abgänger im Schuljahr ...					
			2006/07	2007/08	2008/09	2009/10	2010/11	
Berufsschule einschl. Berufsschule mit sonderpädagogischen Aufgaben	Auszubildende	Abschlusszeugnis	567	602	609	693	690	
		Abgangszeugnis	195	176	177	241	258	
		insgesamt	762	778	786	934	948	
		darunter						
		Berufsbildungsreife ⁴⁾	6	3	1	7	13	
		erweiterte Berufsbildungsreife ⁵⁾	6	8	10	13	30	
	Berufs- vorbereitungs- jahr	mittlerer Schulabschluss/ Realschulabschluss	19	12	18	37	24	
		Fachhochschulreife	-	-	-	-	-	
		allgemeine Hochschulreife	-	-	-	-	-	
		Abschlusszeugnis	242	230	230	229	269	
Berufs- vorbereitungs- jahr	Abgangszeugnis	413	363	301	279	334		
	insgesamt	655	593	531	508	603		
	darunter							
	Berufsbildungsreife ⁴⁾	96	60	86	76	69		
Berufsschule und Berufsfachschule ¹⁾	Berufsgrund- bildungsjahr ²⁾	erweiterte Berufsbildungsreife ⁵⁾	96	90	99	100	119	
		mittlerer Schulabschluss (SV IBA)	x	x	-	-	-	
		Abschlusszeugnis	-	-	-	-	-	
		Abgangszeugnis	-	-	-	-	-	
Berufsfachschule	Grundstufe/ Fachstufe/ sowie ein- bis drei- jährige Bildungsgänge	insgesamt	-	-	-	-	-	
		Abschlusszeugnis	633	677	773	840	682	
		Abgangszeugnis	251	178	146	109	91	
		insgesamt	884	855	919	949	773	
		darunter						
		erweiterte Berufsbildungsreife ⁵⁾	2	9	17	15	9	
	Fachoberschule ¹⁾	ohne Abendlehrgänge	mittlerer Schulabschluss/ Realschulabschluss	147	203	253	245	208
			Fachhochschulreife	38	24	29	38	67
			allgemeine Hochschulreife	-	-	-	-	2
			Abschlusszeugnis (Fachhochschulreife)	137	184	183	219	226
Berufsoberschule ¹⁾	ohne Abendlehrgänge	Abgangszeugnis	44	99	50	45	24	
		insgesamt	181	283	233	264	250	
		darunter mittlerer Schulabschluss/ Realschulabschluss	-	-	1	1	1	
		Abschlusszeugnis	5	7	17	12	16	
Berufliches Gymnasium	ohne Abendlehrgänge	Abgangszeugnis	2	1	9	-	3	
		insgesamt	7	8	26	12	19	
		darunter						
		fachgebundene Hochschulreife	5	5	12	5	7	
Fachschule ¹⁾	allgemeine Hochschulreife	allgemeine Hochschulreife	-	2	5	7	9	
		mittlerer Schulabschluss/ Realschulabschluss	54	35	39	42	25	
		insgesamt	57	42	30	37	46	
		insgesamt	111	77	69	79	71	
Öffentliche und private berufliche Schulen insgesamt	allgemeine Hochschulreife	Abschlusszeugnis	84	78	89	74	61	
		Abgangszeugnis	4	4	4	2	-	
		insgesamt	88	82	93	76	61	
		darunter mittlerer Schulabschluss/ Realschulabschluss	5	12	-	1	1	

1) ohne Abgänger, die die Schule vor Beendigung des Bildungsganges verlassen haben (Abbrecher)

2) einschließlich Absolventen, die weiterhin die Schule besuchen

3) Fachhochschulreife erstmalig ab Schuljahr 2011/12 erhoben

4) bzw. Hauptschulabschluss

5) bzw. erweiterten Hauptschulabschluss

Absolventen und Abgänger - Zeitreihe -

Absolventen und Abgänger aus öffentlichen und privaten Schulen nach Schulart und Qualifikation Ausländer

Schulart	Bildungsgang	Art des Abschlusses sowie zusätzlich erworbene allgemein bildende Schulabschlüsse	Absolventen/Abgänger im Schuljahr ...				
			2011/12	2012/13	2013/14	2014/15	2015/16
Berufsschule einschl. Berufsschule mit sonderpädagogischen Aufgaben	Auszubildende	Abschlusszeugnis	655	513	674	603	732
		Abgangszeugnis	265	229	189	162	173
		insgesamt	920	742	863	765	905
		darunter					
		Berufsbildungsreife	3	3	5	1	3
		erweiterte Berufsbildungsreife	27	19	14	11	13
	Berufsvorbereitungsjahr	mittlerer Schulabschluss	36	42	46	42	25
		Fachhochschulreife	3	-	3	2	-
		allgemeine Hochschulreife	1	-	1	-	-
		Abschlusszeugnis	243	253	257	231	316
Berufsschule und Berufsfachschule ¹⁾	Berufsgrundbildungsjahr ²⁾	Abgangszeugnis	250	313	301	240	176
		insgesamt	493	566	558	471	492
		darunter					
		Berufsbildungsreife	62	99	54	80	81
Berufsfachschule	Grundstufe/ Fachstufe sowie ein- bis drei- jährige Bildungsgänge	erweiterte Berufsbildungsreife	88	112	111	125	97
		mittlerer Schulabschluss (SV IBA)	-	1	10	5	34
		Abschlusszeugnis	1	-	-	-	-
		Abgangszeugnis	-	-	-	-	-
		insgesamt	1	-	-	-	-
Berufsfachschule	Grundstufe/ Fachstufe sowie ein- bis drei- jährige Bildungsgänge	erweiterte Berufsbildungsreife	14	17	16	10	22
		mittlerer Schulabschluss	203	259	207	253	194
		Fachhochschulreife	40	79	73	55	51
		allgemeine Hochschulreife	-	2	1	3	2
		insgesamt	795	864	789	794	775
Fachoberschule ¹⁾	ohne Abendlehrgänge	Abschlusszeugnis (Fachhochschulreife)	173	147	169	136	181
		Abgangszeugnis	34	17	29	31	28
		insgesamt	207	164	198	167	209
		darunter mittlerer Schulabschluss	-	-	-	-	-
Berufsoberschule ¹⁾	ohne Abendlehrgänge	Abschlusszeugnis	23	22	21	29	16
		Abgangszeugnis	5	5	1	3	3
		insgesamt	28	27	22	32	19
		darunter					
		fachgebundene Hochschulreife	19	11	10	18	4
Berufliches Gymnasium		allgemeine Hochschulreife	4	11	11	10	8
		mittlerer Schulabschluss	44	71	48	34	54
		insgesamt	34	45	51	51	51
		darunter Schulischer Teil der Fachhochschulreife	78	116	99	85	105
Fachschule ¹⁾		allgemeine Hochschulreife	-	-	-	11	3
		Abschlusszeugnis	50	114	122	163	243
		Abgangszeugnis	4	2	4	10	9
		insgesamt	54	116	126	173	252
		darunter					
mittlerer Schulabschluss	1	6	7	2	12		
Fachhochschulreife ³⁾	6	10	10	2	12		
Öffentliche und private berufliche Schulen insgesamt			2.576	2.595	2.556	2.413	2.757

1) ohne Abgänger, die die Schule vor Beendigung des Bildungsganges verlassen haben (Abbrecher)

2) einschließlich Absolventen, die weiterhin die Schule besuchen

3) Fachhochschulreife erstmalig ab Schuljahr 2011/12 erhoben

Absolventen und Abgänger

1. Absolventen und Abgänger nach Schulart/Bildungsgang und Qualifikation

1.1 Insgesamt

Schuljahr 2015/16

Schulart/Bildungsgang			Absolventen/Abgänger			Erreichte Schulabschlüsse der Absolventen/Abgänger						
			Ab- schluss- zeugnis	Abgangszeugnis		Berufsbil- dungs- reife (Klasse 9)	erweiter- te Berufs- bildungs- reife (Klasse 10)	mittlerer Schul- abschluss (MSA)	allge- meine Hoch- schul- reife	fachge- bundene Hoch- schul- reife	Fach- hoch- schul- reife	
				mit	ohne							
				Beendigung des Bildungsganges								
Berufsschule einschl. Berufsschule mit sonder- pädagogischen Aufgaben	Auszubildende	öffentl.	10.593	1.042	3.075	57	229	421	-	-	30	
		privat	596	34	118	1	5	30	-	-	-	
		insg.	11.189	1.076	3.193	58	234	451	-	-	30	
	Berufsvor- berei- tungsjahr	TZ	öffentl.	59	782	277	23	22	7			
			privat	-	44	39	-	-	-			
			insg.	59	826	316	23	22	7			
		VZ	öffentl.	1.411	541	721	289	509	237			
			privat	13	-	-	-	-	3			
			insg.	1.424	541	721	289	509	240			
	Berufsschule und Berufs- fachschule	Berufsgrund- bildungsjahr	öffentl.	12	-	-	-	-	-			
privat			-	-	-	-	-	-				
insg.			12	-	-	-	-	-				
Berufsfachschule		öffentl.	2.951	459	1.204		132	959	7	-	496	
		privat	2.039	108	483		51	461	8	-	68	
		insg.	4.990	567	1.687		183	1.420	15	-	564	
Fachoberschule		öffentl.	1.384	192	601						1.384	
		privat	387	33	76						387	
		insg.	1.771	225	677						1.771	
Berufsoberschule		öffentl.	360	15	238				239	121	70	
		privat	14	-	3				-	14	-	
		insg.	374	15	241				239	135	70	
Berufliches Gymnasium		öffentl.	921	326	320			646	921	-		
		privat	14	1	15			16	14	-		
		insg.	935	327	335			662	935	-		
Fachschule		öffentl.	1.923	30	280			64			329	
		privat	1.526	71	231			98			43	
		insg.	3.449	101	511			162			372	

Absolventen und Abgänger

1. Absolventen und Abgänger nach Schulart/Bildungsgang und Qualifikation

1.1.1 Insgesamt, Deutsche und Ausländer - Abgänger-/Abbrecherquoten

Schuljahr 2015/16

Schulart/Bildungsgang			Schulabgänger insgesamt	Abschlusszeugnis		Abgangszeugnis				
						mit Beendigung des Bildungsganges		ohne Beendigung des Bildungsganges		
						absolut	in %	absolut	in %	absolut
Berufsschule einschl. Berufsschule mit sonder- pädagogischen Aufgaben	Auszubildende	Deutsche	14.198	10.457	73,7	903	6,4	2.838	20,0	
		Ausländer	1.260	732	58,1	173	13,7	355	28,2	
		insg.	15.458	11.189	72,4	1.076	7,0	3.193	20,7	
	Berufs- vorberei- tungsjahr	TZ	Deutsche	1.134	48	4,2	788	69,5	298	26,3
			Ausländer	67	11	16,4	38	56,7	18	26,9
			insg.	1.201	59	4,9	826	68,8	316	26,3
	VZ	Deutsche	2.080	1.119	53,8	403	19,4	558	26,8	
		Ausländer	606	305	50,3	138	22,8	163	26,9	
		insg.	2.686	1.424	53,0	541	20,1	721	26,8	
Berufsschule und Berufs- fachschnle	Berufsgrund- bildungsjahr	Deutsche	12	12	100,0	-	-	-	-	
		Ausländer	-	-	-	-	-	-	-	
		insg.	12	12	100,0	-	-	-	-	
Berufsfachschnle		Deutsche	6.188	4.312	69,7	470	7,6	1.406	22,7	
		Ausländer	1.056	678	64,2	97	9,2	281	26,6	
		insg.	7.244	4.990	68,9	567	7,8	1.687	23,3	
Fachoberschule		Deutsche	2.383	1.590	66,7	197	8,3	596	25,0	
		Ausländer	290	181	62,4	28	9,7	81	27,9	
		insg.	2.673	1.771	66,3	225	8,4	677	25,3	
Berufsoberschnle		Deutsche	587	358	61,0	12	2,0	217	37,0	
		Ausländer	43	16	37,2	3	7,0	24	55,8	
		insg.	630	374	59,4	15	2,4	241	38,3	
Berufliches Gymnasium		Deutsche	1.492	881	59,0	293	19,6	318	21	
		Ausländer	105	54	51,4	34	32,4	17	16	
		insg.	1.597	935	58,5	327	20,5	335	21	
Fachschnle		Deutsche	3.765	3.206	85,2	92	2,4	467	12,4	
		Ausländer	296	243	82,1	9	3,0	44	14,9	
		insg.	4.061	3.449	84,9	101	2,5	511	12,6	

Absolventen und Abgänger

1. Absolventen und Abgänger nach Schulart/Bildungsgang und Qualifikation

1.2 weiblich

Schuljahr 2015/16

Schulart/Bildungsgang			Absolventen/Abgänger			Erreichte Schulabschlüsse der Absolventen/Abgänger						
			Ab- schluss- zeugnis	Abgangszeugnis		Berufsbil- dungs- reife (Klasse 9)	erweiter- te Berufs- bildungs- reife (Klasse 10)	mittlerer Schul- abschluss (MSA)	allge- meine Hoch- schul- reife	fachge- bundene Hoch- schul- reife	Fach- hoch- schul- reife	
				mit	ohne							
				Beendigung des Bildungsganges								
Berufsschule einschl. Berufsschule mit sonder- pädagogischen Aufgaben	Auszubildende	öffentl.	4.919	497	1.233	27	77	199	-	-	2	
		privat	222	25	36	-	2	16	-	-	-	
		insg.	5.141	522	1.269	27	79	215	-	-	2	
	Berufsvor- bereitungsjahr	TZ	öffentl.	32	306	96	11	13	3			
			privat	-	21	14	-	-	-			
			insg.	32	327	110	11	13	3			
		VZ	öffentl.	551	183	245	101	201	107			
			privat	4	-	-	-	-	1			
			insg.	555	183	245	101	201	108			
Berufsschule und Berufs- fachschule	Berufsgrund- bildungsjahr	öffentl.	6	-	-	-	-	-				
		privat	-	-	-	-	-	-				
		insg.	6	-	-	-	-	-				
Berufsfachschule	öffentl.	1.390	158	410		55	449	5	-	172		
	privat	1.351	67	309		38	336	6	-	14		
	insg.	2.741	225	719		93	785	11	-	186		
Fachoberschule	öffentl.	680	73	280			-			680		
	privat	234	13	36			-			234		
	insg.	914	86	316			-			914		
Berufsoberschule	öffentl.	174	6	112				104	70	41		
	privat	7	-	1				-	7	-		
	insg.	181	6	113				104	77	41		
Berufliches Gymnasium	öffentl.	455	151	154			305	455	-			
	privat	9	1	7			8	9	-			
	insg.	464	152	161			313	464	-			
Fachschule	öffentl.	1.153	17	130			33			42		
	privat	1.154	57	172			85			27		
	insg.	2.307	74	302			118			69		

Absolventen und Abgänger

1. Absolventen und Abgänger nach Schulart/Bildungsgang und Qualifikation

1.3 Ausländer

Schuljahr 2015/16

Schulart/Bildungsgang			Absolventen/Abgänger			Erreichte Schulabschlüsse der Absolventen/Abgänger						
			Ab- schluss- zeugnis	Abgangszeugnis		Berufsbil- dungs- reife (Klasse 9)	erweiter- te Berufs- bildungs- reife (Klasse 10)	mittlerer Schul- ab- schluss (MSA)	allge- meine Hoch- schul- reife	fach- bundene Hoch- schul- reife	Fach- hoch- schul- reife	
				mit	ohne							
				Beendigung des Bildungsganges								
Berufsschule einschl. Berufsschule mit sonder- pädagogischen Aufgaben	Auszubildende	öffentl.	655	160	338	3	13	22	-	-	-	
		privat	77	13	17	-	-	3	-	-	-	
		insg.	732	173	355	3	13	25	-	-	-	
	Berufsvor- bereitungsjahr	TZ	öffentl.	11	36	18	4	2	-	-	-	-
			privat	-	2	-	-	-	-	-	-	-
			insg.	11	38	18	4	2	-	-	-	-
		VZ	öffentl.	298	138	163	77	95	34	-	-	-
			privat	7	-	-	-	-	-	-	-	-
			insg.	305	138	163	77	95	34	-	-	-
Berufsschule und Berufs- fachschi- le	Berufsgrund- bildungsjahr	öffentl.	-	-	-	-	-	-	-	-	-	
		privat	-	-	-	-	-	-	-	-	-	
		insg.	-	-	-	-	-	-	-	-	-	
Berufsfachschi- le	öffentl.	465	79	228	-	17	139	1	-	50		
	privat	213	18	53	-	5	55	1	-	1		
	insg.	678	97	281	-	22	194	2	-	51		
Fachoberschule	öffentl.	142	24	67	-	-	-	-	-	142		
	privat	39	4	14	-	-	-	-	-	39		
	insg.	181	28	81	-	-	-	-	-	181		
Berufsober- schule	öffentl.	16	3	24	-	-	-	8	8	4		
	privat	-	-	-	-	-	-	-	-	-		
	insg.	16	3	24	-	-	-	8	8	4		
Berufliches Gymnasium	öffentl.	54	34	17	-	-	51	54	-	-		
	privat	-	-	-	-	-	-	-	-	-		
	insg.	54	34	17	-	-	51	54	-	-		
Fachschule	öffentl.	101	1	19	-	-	5	-	-	9		
	privat	142	8	25	-	-	7	-	-	3		
	insg.	243	9	44	-	-	12	-	-	12		

Absolventen und Abgänger

1. Absolventen und Abgänger nach Schulart/Bildungsgang und Qualifikation

1.4 Ausländer - weiblich

Schuljahr 2015/16

Schulart/Bildungsgang			Absolventen/Abgänger			Erreichte Schulabschlüsse der Absolventen/Abgänger						
			Ab- schluss- zeugnis	Abgangszeugnis		Berufsbil- dungs- reife (Klasse 9)	erweiter- te Berufs- bildungs- reife (Klasse 10)	mittlerer Schul- abschluss (MSA)	allge- meine Hoch- schul- reife	fachge- bundene Hoch- schul- reife	Fach- hoch- schul- reife	
				mit	ohne							
				Beendigung des Bildungsganges								
Berufsschule einschl. Berufsschule mit sonder- pädagogischen Aufgaben	Auszubildende	öffentl.	336	90	125	2	3	9	-	-	-	
		privat	20	10	2	-	-	3	-	-	-	
		insg.	356	100	127	2	3	12	-	-	-	
	Berufsvor- bereitungsjahr	TZ	öffentl.	6	14	6	2	1	-			
			privat	-	2	-	-	-	-			
			insg.	6	16	6	2	1	-			
	VZ	öffentl.	104	52	44	21	32	21				
		privat	2	-	-	-	-	-				
		insg.	106	52	44	21	32	21				
Berufsschule und Berufs- fachschi- le	Berufsgrund- bildungsjahr	öffentl.	-	-	-	-	-	-				
		privat	-	-	-	-	-	-				
		insg.	-	-	-	-	-	-				
Berufsfachschi- le		öffentl.	225	28	65		5	66	1	-	21	
		privat	168	11	28		4	46	1	-	1	
		insg.	393	39	93		9	112	2	-	22	
Fachoberschule		öffentl.	56	9	28			-			56	
		privat	24	1	7			-			24	
		insg.	80	10	35			-			80	
Berufsober- schule		öffentl.	8	2	12				3	5	3	
		privat	-	-	-				-	-	-	
		insg.	8	2	12				3	5	3	
Berufliches Gymnasium		öffentl.	27	15	8			23	27	-		
		privat	-	-	-			-	-	-	-	
		insg.	27	15	8			23	27	-	-	
Fachschule		öffentl.	83	1	13			4			2	
		privat	123	8	20			7			3	
		insg.	206	9	33			11			5	

Absolventen und Abgänger

1. Absolventen und Abgänger nach Schulart/Bildungsgang und Qualifikation

1.5 Schüler nichtdeutscher Herkunftssprache (ndH)

Schuljahr 2015/16

Schulart/Bildungsgang			Absolventen/Abgänger			Erreichte Schulabschlüsse der Absolventen/Abgänger						
			Ab- schluss- zeugnis	Abgangszeugnis		Berufsbil- dungs- reife (Klasse 9)	erweiter- te Berufs- bildungs- reife (Klasse 10)	mittlerer Schul- ab- schluss (MSA)	allge- meine Hoch- schul- reife	fach- gebundene Hoch- schul- reife	Fach- hoch- schul- reife	
				mit	ohne							
Berufsschule einschl. Berufsschule mit sonder- pädagogischen Aufgaben	Auszubildende	öffentl.	1.472	320	664	8	34	72	-	-	2	
		privat	45	18	8	-	1	4	-	-	-	
		insg.	1.517	338	672	8	35	76	-	-	2	
	Berufsvor- bereitungsjahr	TZ	öffentl.	21	144	67	8	6	2			
			privat	-	1	2	-	-	-			
		VZ	öffentl.	21	145	69	8	6	2			
			insg.	613	318	360	124	175	90			
	Berufsschule und Berufs- fachschi- le	Berufsgrund- bildungsjahr	öffentl.	-	-	-	-	-	-			
			privat	-	-	-	-	-	-			
			insg.	-	-	-	-	-	-			
Berufsfachschi- le		öffentl.	1.157	240	550		66	399	1	-	127	
		privat	427	33	106		12	125	2	-	5	
		insg.	1.584	273	656		78	524	3	-	132	
Fachoberschule		öffentl.	440	77	273			-			440	
		privat	69	11	27			-			69	
		insg.	509	88	300			-			509	
Berufsober- schule		öffentl.	55	6	60				35	20	12	
		privat	3	-	1				-	3	-	
		insg.	58	6	61				35	23	12	
Berufliches Gymnasium		öffentl.	142	105	80			185	142	-		
		privat	-	-	1			1	-	-		
		insg.	142	105	81			186	142	-		
Fachschule		öffentl.	210	11	42			6			15	
		privat	209	10	37			20			6	
		insg.	419	21	79			26			21	

Absolventen und Abgänger

1. Absolventen und Abgänger nach Schulart/Bildungsgang und Qualifikation

1.6 Schüler nichtdeutscher Herkunftssprache (ndH) - weiblich

Schuljahr 2015/16

Schulart/Bildungsgang			Absolventen/Abgänger			Erreichte Schulabschlüsse der Absolventen/Abgänger						
			Ab- schluss- zeugnis	Abgangszeugnis		Berufsbil- dungs- reife (Klasse 9)	erweiter- te Berufs- bildungs- reife (Klasse 10)	mittlerer Schul- abschluss (MSA)	allge- meine Hoch- schul- reife	fachge- bundene Hoch- schul- reife	Fach- hoch- schul- reife	
				mit	ohne							
Berufsschule einschl. Berufsschule mit sonder- pädagogischen Aufgaben	Auszubildende	öffentl.	772	174	245	5	13	39	-	-	-	
		privat	26	16	4	-	1	2	-	-	-	
		insg.	798	190	249	5	14	41	-	-	-	
	Berufsvor- bereitungsjahr	TZ	öffentl.	8	42	22	2	2	-			
			privat	-	1	-	-	-	-			
			insg.	8	43	22	2	2	-			
		VZ	öffentl.	236	110	119	30	60	42			
			privat	-	-	-	-	-	-			
			insg.	236	110	119	30	60	42			
Berufsschule und Berufs- fachschi- le	Berufsgrund- bildungsjahr	öffentl.	-	-	-	-	-	-				
		privat	-	-	-	-	-	-				
		insg.	-	-	-	-	-	-				
Berufsfachschi- le	öffentl.	529	75	147		26	191	1	-	39		
	privat	323	20	67		11	104	1	-	2		
	insg.	852	95	214		37	295	2	-	41		
Fachoberschule	öffentl.	191	30	122						191		
	privat	43	6	10						43		
	insg.	234	36	132						234		
Berufsober- schule	öffentl.	26	4	30				12	14	9		
	privat	1	-	1				-	1	-		
	insg.	27	4	31				12	15	9		
Berufliches Gymnasium	öffentl.	60	45	37			82	60	-			
	privat	-	-	-			-	-	-	-		
	insg.	60	45	37			82	60	-	-		
Fachschule	öffentl.	169	8	25			4			7		
	privat	183	10	31			20			5		
	insg.	352	18	56			24			12		

Absolventen und Abgänger

1. Absolventen und Abgänger nach Schularten/Bildungsgängen und Qualifikation

1.7 Zweiter Bildungsweg: Absolventen insgesamt - darunter Ausländer -

Schuljahr 2015/16

Fachbereich	Abgänger mit bestandener Abschlussprüfung ¹⁾						Abgänger mit Abgangszeugnis											
	insgesamt		darunter Schüler nicht-deutscher Herkunftssprache ndH		darunter Ausländer		ohne bestandene Abschlussprüfung						im Laufe des Bildungsganges					
							insgesamt		darunter Schüler ndH		darunter Ausländer		insgesamt		darunter Schüler ndH		darunter Ausländer	
	insg.	weibl.	insg.	weibl.	insg.	weibl.	insg.	weibl.	insg.	weibl.	insg.	weibl.	insg.	weibl.	insg.	weibl.	insg.	weibl.
Abendlehrgänge an öffentlichen Fachoberschulen (Bildungsgänge 5 und 6)																		
Technik	21	1	2	-	1	-	-	-	-	-	-	-	-	-	-	-	-	-
Wirtschaft und Verwaltung	80	45	15	7	5	3	-	-	-	-	-	-	6	-	2	-	-	-
Gesundheit und Soziales	15	11	2	1	1	1	-	-	-	-	-	-	2	1	-	-	-	-
Zusammen	116	57	19	8	7	4	-	-	-	-	-	-	8	1	2	-	-	-
Abendlehrgänge an öffentlichen Berufsoberschulen (Bildungsgang 4)																		
Wirtschaft	14	8	3	2	1	1	-	-	-	-	-	-	-	-	-	-	-	-

1) Bestandene Abschlussprüfung an Fachoberschulen - Fachhochschulreife

Bestandene Abschlussprüfung an Berufsoberschulen - fachgebundene Hochschulreife und beim Nachweis der notwendigen Kenntnisse in einer zweiten Fremdsprache die allgemeine Hochschulreife