



BLICKPUNKT SCHULE

Tabellen - Berufliche Schulen 2021/2022

Senatsverwaltung
für Bildung, Jugend
und Familie

BERLIN





Impressum

Herausgeber

Senatsverwaltung für Bildung, Jugend und Familie
Bernhard-Weiß-Str. 6
10178 Berlin

Internet: www.berlin.de/sen/bjf

Redaktion

Referat I C - Bildungsstatistik und -prognose
E-Mail: Statistik@senbjf.berlin.de

Stand

Februar 2022

V. i. S. d. P.

Thorsten Metter

Die Nachfrage nach grundlegenden statistischen Daten in Form von Texten, Tabellen und Grafiken ist in den letzten Jahren stark gestiegen. Mit einer Standardveröffentlichung, die jährlich in ähnlicher Form jeweils neu aufgelegt wird, wird diesem Angebot Rechnung getragen. Im Rahmen unserer Broschüren muss aber immer eine Vorauswahl der Daten getroffen werden. Die veröffentlichten Daten stellen deshalb nur einen kleinen Ausschnitt aus dem gesamten Datenangebot der Berliner Schulstatistik dar.

Weitere, auch tiefer gegliederte Daten, erhalten Sie auf Anfrage beim Referat I C.



Inhalt

A	Berufliche Schulen insgesamt.....	6
A.1	Schulen und schulische Einrichtungen (einschl. Abendlehrgänge).....	7
A.2	Einrichtungen, Klassen, Schüler (m/w/d) - darunter Ausländer (m/w/d) und Schüler (m/w/d) nichtdeutscher Herkunftssprache (ndH) - nach Schulart	8
A.2.1	Öffentliche Schulen	8
A.2.2	Schulen in freier Trägerschaft	9
A.2.3	Schulen insgesamt	10
A.3	Ausländer (m/w/d) insgesamt nach Staatsangehörigkeit und Schulart (ohne Abendlehrgänge)	11
A.3.1	Öffentliche Schulen	11
A.3.2	Schulen in freier Trägerschaft	12
A.3.3	Schulen insgesamt	13
A.4	Zeitreihe: Schüler (m/w/d) - darunter Ausländer (m/w/d) - absolut und in Prozent der Gesamtschülerzahl – nach Schulart.....	14
A.5	Zeitreihe: Schüler (m/w/d) - Schüler (m/w/d) nichtdeutscher Herkunftssprache (ndH) - absolut und in Prozent der Gesamtschülerzahl – nach Schulart.....	15
B	Berufsschule und Berufsschule mit sonderpäd. Aufgaben	16
B.1	Berufsschule und Berufsschule mit sonderpäd. Aufgaben – insgesamt	16
B.1.1	Erläuterungen	16
B.1.2	Zeitreihe - Entwicklung der Schülerzahlen	17
B.1.3	Schüler (m/w/d) nach Bildungsgang und Berufsfeld.....	18
B.2	Berufsschule und Berufsschule mit sonderpäd. Aufgaben – Auszubildende (m/w/d).....	20
B.2.1	Auszubildende (m/w/d) nach Schuljahr und Berufsfeld.....	20
B.2.2	Auszubildende (m/w/d) nach Berufsfeld und Ausbildungsberuf	22
C	Berufsausbildungsvorbereitung	33
C.1	Berufsschule, Berufsschule mit sonderpäd. Aufgaben und einjährige Berufsfachschule.....	33
C.1.1	Erläuterungen	33
C.1.2	Zeitreihe -Entwicklung der Schülerzahlen in berufsbefähigenden/berufsvorbereitenden Lehrgängen der Berufsschule und Berufsschule mit sonderpäd. Aufgaben	34
C.1.3	Schüler (m/w/d) in berufsbefähigenden/berufsvorbereitenden Lehrgängen nach Berufsfeld	35
C.1.4	Klassen der berufsbefähigenden/berufsvorbereitenden Lehrgänge nach Berufsfeld	37
C.1.5	Entwicklung der Schülerzahlen im einjährigen Bildungsgang der Berufsfachschule (ausgelaufen im Schuljahr 2018/19).....	38
D	Berufsfachschule	39
D.1	Mehrjährige Berufsfachschule	39
D.1.1	Erläuterungen	39
D.1.2	Zeitreihe - Entwicklung der Schülerzahlen	40



D.1.3	Schüler (m/w/d) nach Berufsfeld, Ausbildungsberuf/-ziel insgesamt – darunter weiblich	41
E	Fachoberschule.....	45
E.1	Fachoberschule.....	45
E.1.1	Erläuterungen	45
E.1.2	Zeitreihe - Entwicklung der Schülerzahlen (ohne Abendlehrgänge)	47
E.1.3	Schüler (m/w/d) nach Bildungsgang, Fachbereich und Schuljahr	48
E.1.4	Schüler (m/w/d) nach Fachbereich/Schwerpunkt und Schuljahr	49
F	Berufsoberschule.....	50
F.1	Berufsoberschule	50
F.1.1	Erläuterungen	50
F.1.2	Zeitreihe - Entwicklung der Schülerzahlen (ohne Abendlehrgänge)	51
F.1.3	Schüler (m/w/d) nach Bildungsgang, Fachbereich/Schwerpunkt und Schuljahr	52
G	Abendlehrgänge	53
G.1	Abendlehrgänge an Fachoberschule und Berufsoberschule	53
G.1.1	Erläuterungen	53
G.1	Abendlehrgänge an Fachoberschule und Berufsoberschule	54
G.1.2	Zeitreihe -Entwicklung der Schülerzahlen (Abendlehrgänge)	54
G.1.3	Abendlehrgänge an Fachoberschulen und Berufsoberschulen.....	55
H	Berufliches Gymnasium.....	56
H.1	Berufliches Gymnasium.....	56
H.1.1	Erläuterungen	56
H.1.2	Zeitreihe -Entwicklung der Schülerzahlen	57
H.1.3	Klassen und Schüler (m/w/d) nach Berufsfeld - darunter weiblich -	58
H.1.4	Ausländer (m/w/d) nach Berufsfeld - darunter weiblich -	58
H.2	Qualifikationsphase	59
H.2.1	Grundkurse – Belegung nach Berufsfeldern und Kurshalbjahren	59
H.2.2	Leistungskurse - Belegung nach Berufsfeldern und Kurshalbjahren.....	60
H.2.3	Leistungsfachkombinationen - alle Jahrgänge	63
I	Fachschule	65
I.1	Fachschule.....	65
I.1.1	Erläuterungen	65
I.1.2	Zeitreihe -Entwicklung der Schülerzahlen	66
I.1.3	Klassen und Studierende (m/w/d) nach Fachrichtung / Schwerpunkt, Schuljahr und Unterrichtsform.....	67
I.1.4	Ausländische Studierende (m/w/d) nach Fachrichtung/Schwerpunkt, Schuljahr und Unterrichtsform.....	69



J	Absolventen und Abgänger	71
J.1	Absolventen und Abgänger	71
J.1.1	Erläuterungen	71
J.1.2	Zeitreihe - Absolventen und Abgänger (m/w/d) nach Schulart und der Qualifikation	72
J.1.3	Zeitreihe - Ausländische Absolventen und Abgänger (m/w/d) nach Schulart und Qualifikation	74
J.2	Absolventen/Abgänger nach Schulart/Bildungsgang und Qualifikation – Schuljahr	76
J.2.1	Insgesamt, Deutsche (m/w/d) und Ausländer (m/w/d) - Abgänger-/Abbrecherquoten -	76
J.2.2	Schüler (m/w/d) insgesamt	77
J.2.3	Schülerinnen	78
J.2.4	Schüler (m/w/d) nichtdeutscher Herkunftssprache (ndH)	79
J.2.5	Schülerinnen nichtdeutscher Herkunftssprache (ndH)	80
J.2.6	Abendlehrgänge insgesamt	81



A Berufliche Schulen insgesamt

Liebe Leserinnen und Leser,

Die beruflichen Schulen in Berlin sind an den sogenannten Oberstufenzentren (OSZ) unter einem gemeinsamen Dach zusammengefasst, nach Berufsfeldern bzw. Berufsfeldschwerpunkten organisiert.

Im Mittelpunkt der Oberstufenzentren steht die Berufsschule. Als weiterer Lernort neben dem Betrieb wird hier der schulische Teil der Berufsausbildung absolviert, für mehr als 320 anerkannte Ausbildungsberufe.

Neben der klassischen Berufsschule werden weitere Bildungsgänge und Berufsausbildungen an den OSZ angeboten:

- vollschulische Berufsausbildungen in mehrjährigen Berufsfachschulen, z. T. doppelqualifizierend mit studienbefähigenden Abschlüssen
- Erwerb der Fachhochschulreife, der fachgebundenen Hochschulreife und der allgemeinen Hochschulreife an Fachoberschulen
- Erwerb der fachgebundenen Hochschulreife und der allgemeinen Hochschulreife in Berufsoberschulen
- Erwerb der allgemeinen Hochschulreife im Abitur an der Gymnasialen Oberstufe an beruflichen Gymnasien
- vertiefende berufliche Aus- und Weiterbildung an den Fachschulen

Ferner wird der Bildungsgang Integrierte Berufsausbildungsvorbereitung (IBA) in Vollzeit- oder Teilzeitform angeboten, ebenso der Berufsschulunterricht für die öffentlich geförderten berufsvorbereitenden Bildungsmaßnahmen (BvB).

Bei einem erfolgreichen Abschluss der Berufsausbildung können die Berufsbildungsreife (BBR) und bei entsprechenden Leistungen die erweiterte Berufsbildungsreife (eBBR) oder der mittlere Schulabschluss (MSA) erzielt werden. Zudem ist es möglich, die Fachhochschulreife und das Abitur zeitsparend in doppelt qualifizierenden Bildungsgängen zusammen mit einem Berufsabschluss zu erwerben.

In den folgenden Tabellen werden die Merkmale Schüler, Ausländer (m/w/d) und Schüler nichtdeutscher Herkunftssprache aus Platzgründen verwendet.

Die Abkürzung **(m/w/d)** stehen für die Merkmale **“männlich/weiblich/divers”**.



A Berufliche Schulen insgesamt

A.1 Schulen und schulische Einrichtungen (einschl. Abendlehrgänge)

Schuljahr 2021/22 Stand: 01. Oktober 2021

Schulart	Schulen	Einrichtungen insgesamt	Schulische Einrichtung						
			Berufsschule mit sonderpäd. Aufgabe	Berufsschule	Berufsfachschule	Fachoberschule	Berufsoberschule	Fachschule	Berufliches Gymnasium
Öffentliche Schulen									
Berufsschule mit sonderpäd. Aufgabe ¹⁾	10	15	10	2	3	-	-	-	-
Oberstufenzentrum (OSZ)	34	138	-	32	27	33	16	10	20
Fachschule	1	1	-	-	-	-	-	1	-
Komb. berufl. Schule ²⁾	7	15	-	4	2	3	1	5	-
Komb. berufl./allg. bild. Schule	2	3	-	-	2	-	-	-	1
Öffentliche Schulen zusammen	54	172	10	38	34	36	17	16	21
Schulen in freier Trägerschaft									
Berufsschule mit sonderpäd. Aufgabe	1	1	1	-	-	-	-	-	-
Berufsschule	5	5	-	5	-	-	-	-	-
Berufsfachschule	17	19	-	-	17	1	-	1	-
Fachoberschule	-	-	-	-	-	-	-	-	-
Fachschule	18	18	-	-	-	-	-	18	-
Komb. berufl. Schule	41	91	-	9	33	10	1	37	1
Schulen in freier Trägerschaft zusammen	82	134	1	14	50	11	1	56	1
Schulen insgesamt									
Berufsschule mit sonderpäd. Aufgabe ¹⁾	11	16	11	2	3	-	-	-	-
Berufsschule	5	5	-	5	-	-	-	-	-
OSZ	34	138	-	32	27	33	16	10	20
Berufsfachschule	17	19	-	-	17	1	-	1	-
Fachoberschule	-	-	-	-	-	-	-	-	-
Fachschule	19	19	-	-	-	-	-	19	-
Komb. berufl. Schule	48	106	-	13	35	13	2	42	1
Komb. berufl./allg. bild. Schule	2	3	-	-	2	-	-	-	1
Berufliche Schulen insgesamt	136	306	11	52	84	47	18	72	22

1) Berufsschule mit sonderpäd. Aufgabe einschl. allgemein bildende Schulen mit sonderpäd. Förderschwerpunkten

2) Kläre-Bloch-Schule (Abendlehrgänge - Fachoberschule, Berufsoberschule)



A Berufliche Schulen insgesamt

A.2 Einrichtungen, Klassen, Schüler (m/w/d) - darunter Ausländer (m/w/d) und Schüler (m/w/d) nichtdeutscher Herkunftssprache (ndH) - nach Schulart

A.2.1 Öffentliche Schulen

Schuljahr 2021/22 Stand: 01. Oktober 2021

Schulart/Bildungsgang	Einrichtungen ²⁾	Klassen ³⁾	Schüler (m/w/d) insgesamt		Darunter Ausländer (m/w/d)			Darunter Schüler (m/w/d) nichtdeutscher Herkunftssprache (ndH)			Darunter lernmittelbefreite Schüler (m/w/d) insgesamt	
			insg.	weibl.	insg.	in %	weibl.	insg.	in %	weibl.	insg.	in %
Berufsschule												
Auszubildende		1.928	39.898	15.755	5.816	14,6	2.215	9.314	23,3	3.798	-	-
Berufsvorbereitung (TZ) ⁴⁾		40	635	199	69	10,9	21	112	17,6	38	157	24,7
Berufsvorbereitung (VZ) ⁵⁾		135	2.934	1.133	1.278	43,6	502	1.843	62,8	697	1.082	36,9
Berufsgrundbildungsjahr		-	-	-	-	-	-	-	-	-	-	-
Willkommensklassen		88	1.109	397	1.109	100,0	397	1.109	100,0	397	1.109	100,0
zusammen	38	2.191	44.576	17.484	8.272	18,6	3.135	12.378	27,8	4.930	2.348	5,3
Berufsschule mit sonderpäd. Aufgaben												
Auszubildende		117	848	350	76	9,0	30	221	26,1	95	-	-
Berufsvorbereitung (TZ) ⁴⁾		40	566	248	54	9,5	23	117	20,7	48	284	50,2
Berufsvorbereitung (VZ) ⁵⁾		67	1.002	390	266	26,5	101	469	46,8	177	685	68,4
zusammen	10	224	2.416	988	396	16,4	154	807	33,4	320	969	40,1
Berufsfachschule												
Mehrjährige BFS		307	6.148	2.857	1.192	19,4	471	2.500	40,7	1.179	2.095	34,1
zusammen	34	307	6.148	2.857	1.192	19,4	471	2.500	40,7	1.179	2.095	34,1
Fachoberschule¹⁾												
Bildungsgänge 1 - 5 (TZ) ⁶⁾		-	-	-	-	-	-	-	-	-	-	-
Bildungsgänge 1 - 5 (VZ) ⁶⁾		137	3.090	1.445	508	16,4	236	1.160	37,5	508	692	22,4
zusammen	35	137	3.090	1.445	508	16,4	236	1.160	37,5	508	692	22,4
Berufsoberschule¹⁾												
Vollzeitunterricht		26	397	220	57	14,4	36	134	33,8	82	95	23,9
zusammen	16	26	397	220	57	14,4	36	134	33,8	82	95	23,9
Fachschule												
Teilzeitunterricht		115	1.970	1.098	255	12,9	181	380	19,3	275	122	6,2
Vollzeitunterricht		96	1.792	1.132	257	14,3	192	546	30,5	424	748	41,7
zusammen	16	211	3.762	2.230	512	13,6	373	926	24,6	699	870	23,1
Berufliches Gymnasium												
zusammen	21	74	4.498	2.250	572	12,7	290	1.234	27,4	612	873	19,4
zusammen	21	74	4.498	2.250	572	12,7	290	1.234	27,4	612	873	19,4
Insgesamt	170	3.170	64.887	27.474	11.509	17,7	4.695	19.139	29,5	8.330	7.942	12,2

1) ohne Einrichtungen des Zweiten Bildungsweges

2) Filialen bzw. Standorte in den östlichen Bezirken wurden nicht als selbstständige Einrichtungen gezählt.

3) nur Klassen der Einführungsphase

4) Berufsvorbereitender Lehrgang mit Teilzeitunterricht gem. § 29 (5) SchulG und IBA-TZ (ehem. BQL-TZ) gem. §29(3)

5) Berufsvorbereitende Lehrgänge

6) ohne Abendlehrgang



A Berufliche Schulen insgesamt

A.2 Einrichtungen, Klassen, Schüler (m/w/d) - darunter Ausländer (m/w/d) und Schüler (m/w/d) nichtdeutscher Herkunftssprache (ndH) - nach Schulart

A.2.2 Schulen in freier Trägerschaft

Schuljahr 2021/22 Stand: 01. Oktober 2021

Schulart/Bildungsgang	Einrichtungen ²⁾	Klassen ³⁾	Schüler (m/w/d) insgesamt		Darunter Ausländer (m/w/d)			Darunter Schüler (m/w/d) nichtdeutscher Herkunftssprache (ndH)			Darunter lernmittelbefreite Schüler (m/w/d) insgesamt	
			insg.	weibl.	insg.	in %	weibl.	insg.	in %	weibl.	insg.	in %
Berufsschule												
Auszubildende		97	1.367	435	159	11,6	30	152	11,1	20	-	-
Berufsvorbereitung (VZ) ⁵⁾		10	188	84	31	16,5	19	56	29,8	25	74	39,4
Willkommensklassen		-	-	-	-	-	-	-	-	-	-	-
zusammen	14	107	1.555	519	190	12,2	49	208	13,4	45	74	4,8
Berufsschule mit sonderpäd. Aufgaben												
Auszubildende		31	186	64	14	7,5	3	5	2,7	-	-	-
Berufsvorbereitung (TZ) ⁴⁾		7	64	15	5	7,8	2	7	10,9	2	-	-
zusammen	1	38	250	79	19	7,6	5	12	4,8	2	-	-
Berufsfachschule												
Mehrjährige BFS		375	6.176	4.054	1.542	25,0	1.016	2.095	33,9	1.404	1.347	21,8
zusammen	50	375	6.176	4.054	1.542	25,0	1.016	2.095	33,9	1.404	1.347	21,8
Fachoberschule¹⁾												
Bildungsgänge 1 - 5 (VZ) ⁶⁾		34	539	313	36	6,7	20	64	11,9	34	62	11,5
zusammen	11	34	539	313	36	6,7	20	64	11,9	34	62	11,5
Berufsoberschule¹⁾												
Vollzeitunterricht		6	23	14	1	4,3	1	3	13,0	3	-	-
zusammen	1	6	23	14	1	4,3	1	3	13,0	3	-	-
Fachschule												
Teilzeitunterricht		284	5.711	4.119	921	16,1	717	1.262	22,1	986	555	9,7
Vollzeitunterricht		169	2.964	2.264	293	9,9	255	435	14,7	364	650	21,9
zusammen	56	453	8.675	6.383	1.214	14,0	972	1.697	19,6	1.350	1.205	13,9
Berufliches Gymnasium	1	1	59	27	-	-	-	7	11,9	4	-	-
zusammen	1	1	59	27	-	-	-	7	11,9	4	-	-
Insgesamt	134	1.014	17.277	11.389	3.002	17,4	2.063	4.086	23,6	2.842	2.688	19,6

1) ohne Einrichtungen des Zweiten Bildungsweges

2) Filialen bzw. Standorte in den östlichen Bezirken wurden nicht als selbstständige Einrichtungen gezählt.

3) nur Klassen der Einführungsphase

4) Berufsvorbereitender Lehrgang mit Teilzeitunterricht gem. § 29 (5) SchulG und IBA-TZ (ehem. BQL-TZ) gem. §29(3)

5) Berufsvorbereitende Lehrgänge

6) ohne Abendlehrgang



A Berufliche Schulen insgesamt

A.2 Einrichtungen, Klassen, Schüler (m/w/d) - darunter Ausländer (m/w/d) und Schüler (m/w/d) nichtdeutscher Herkunftssprache (ndH) - nach Schulart

A.2.3 Schulen insgesamt

Schuljahr 2021/22 Stand: 01. Oktober 2021

Schulart/Bildungsgang	Einrichtungen ²⁾	Klassen ³⁾	Schüler (m/w/d) insgesamt		Darunter Ausländer (m/w/d)			Darunter Schüler (m/w/d) nichtdeutscher Herkunftssprache (ndH)			Darunter lernmittelbefreite Schüler (m/w/d) insgesamt	
			insg.	weibl.	insg.	in %	weibl.	insg.	in %	weibl.	insg.	in %
Berufsschule												
Auszubildende		2.025	41.265	16.190	5.975	14,5	2.245	9.466	22,9	3.818	-	-
Berufsvorbereitung (TZ) ⁴⁾		40	635	199	69	10,9	21	112	17,6	38	157	24,7
Berufsvorbereitung (VZ) ⁵⁾		145	3.122	1.217	1.309	41,9	521	1.899	60,8	722	1.156	37,0
Berufsgrundbildungsjahr		-	-	-	-	-	-	-	-	-	-	-
Willkommensklassen		88	1.109	397	1.109	100,0	397	1.109	100,0	397	1.109	100,0
zusammen	52	2.298	46.131	18.003	8.462	18,3	3.184	12.586	27,3	4.975	2.422	5,3
Berufsschule mit sonderpäd. Aufgaben												
Auszubildende		148	1.034	414	90	8,7	33	226	21,9	95	-	-
Berufsvorbereitung (TZ) ⁴⁾		47	630	263	59	9,4	25	124	19,7	50	284	45,1
Berufsvorbereitung (VZ) ⁵⁾		67	1.002	390	266	26,5	101	469	46,8	177	685	68,4
zusammen	11	262	2.666	1.067	415	15,6	159	819	30,7	322	969	36,3
Berufsfachschule												
Mehrjährige BFS		682	12.324	6.911	2.734	22,2	1.487	4.595	37,3	2.583	3.442	27,9
zusammen	84	682	12.324	6.911	2.734	22,2	1.487	4.595	37,3	2.583	3.442	27,9
Fachoberschule¹⁾												
Bildungsgänge 1 - 5 (TZ) ⁶⁾		-	-	-	-	-	-	-	-	-	-	-
Bildungsgänge 1 - 5 (VZ) ⁶⁾		171	3.629	1.758	544	15,0	256	1.224	33,7	542	754	20,8
zusammen	46	171	3.629	1.758	544	15,0	256	1.224	33,7	542	754	20,8
Berufsoberschule¹⁾												
Vollzeitunterricht		32	420	234	58	13,8	37	137	32,6	85	95	22,6
zusammen	17	32	420	234	58	13,8	37	137	32,6	85	95	22,6
Fachschule												
Teilzeitunterricht		399	7.681	5.217	1.176	15,3	898	1.642	21,4	1.261	677	8,8
Vollzeitunterricht		265	4.756	3.396	550	11,6	447	981	20,6	788	1.398	29,4
zusammen	72	664	12.437	8.613	1.726	13,9	1.345	2.623	21,1	2.049	2.075	16,7
Berufliches Gymnasium	22	75	4.557	2.277	572	12,6	290	1.241	27,2	616	873	19,2
zusammen	22	75	4.557	2.277	572	12,6	290	1.241	27,2	616	873	19,2
Insgesamt	304	4.184	82.164	38.863	14.511	17,7	6.758	23.225	28,3	11.172	10.630	12,9

1) ohne Einrichtungen des Zweiten Bildungsweges

2) Filialen bzw. Standorte in den östlichen Bezirken wurden nicht als selbstständige Einrichtungen gezählt.

3) nur Klassen der Einführungsphase

4) Berufsvorbereitender Lehrgang mit Teilzeitunterricht gem. § 29 (5) SchulG und IBA-TZ (ehem. BQL-TZ) gem. §29(3)

5) Berufsvorbereitende Lehrgänge

6) ohne Abendlehrgang



A Berufliche Schulen insgesamt

A.3 Ausländer (m/w/d) insgesamt nach Staatsangehörigkeit und Schultart (ohne Abendlehrgänge)

A.3.1 Öffentliche Schulen

Schuljahr 2021/22 Stand: 01. Oktober 2021

Staatsangehörigkeit	Berufsschulen (einschl. BS mit sonderpäd. Aufgaben)				Berufsfachschulen			Fachober-schulen ²⁾			Beruf-s-ober-schulen	Beruf-liche Gym-nasien	Fachschulen			Aus-länder ins-gesamt
	ins-ge-samt	davon ¹⁾			ins-ge-samt	davon		davon					ins-ge-samt	davon		
		Auszubil-dende u. BV-TZ	BV-VZ ³⁾	BGJ		1-jähr. Bild.-gäng	mehrj. Bild.-gänge	ins-ge-samt	Voll-zeit	Teil-zeit				Voll-zeit	Teil-zeit	
Ägypten	22	16	6	-	4	-	4	5	5	-	1	3	1	-	1	36
Albanien	88	61	27	-	6	-	6	4	4	-	2	12	3	1	2	115
Algerien	6	3	3	-	-	-	-	-	-	-	1	2	3	-	3	12
Australien	7	7	-	-	2	-	2	1	1	-	-	1	-	-	-	11
Belgien	2	2	-	-	2	-	2	-	-	-	-	-	-	-	-	4
Bosnien und Herzegowina	101	76	25	-	13	-	13	4	4	-	-	6	2	1	1	126
Bulgarien	235	132	103	-	31	-	31	14	14	-	1	24	9	3	6	314
Dänemark	8	5	3	-	1	-	1	4	4	-	-	2	-	-	-	15
Estland	6	6	-	-	1	-	1	-	-	-	1	1	1	1	-	10
Finnland	1	1	-	-	1	-	1	-	-	-	-	-	-	-	-	2
Frankreich	30	25	5	-	2	-	2	5	5	-	-	7	14	8	6	58
Griechenland	104	85	19	-	20	-	20	5	5	-	1	6	24	15	9	160
Irak	378	202	176	-	64	-	64	22	22	-	1	19	9	7	2	493
Iran, Islamische Republik	214	161	53	-	33	-	33	13	13	-	3	20	11	5	6	294
Irland	4	4	-	-	2	-	2	1	1	-	-	-	2	-	2	9
Israel	11	8	3	-	-	-	-	1	1	-	-	1	4	2	2	17
Italien	131	119	12	-	31	-	31	3	3	-	1	17	20	6	14	203
Japan	8	8	-	-	8	-	8	2	2	-	-	-	1	1	-	19
Jordanien	9	4	5	-	3	-	3	1	1	-	-	-	2	1	1	15
Kanada	4	3	1	-	-	-	-	-	-	-	-	-	-	-	-	4
Kosovo	88	71	17	-	19	-	19	4	4	-	-	9	8	7	1	128
Kroatien	73	54	19	-	9	-	9	5	5	-	-	9	6	2	4	102
Lettland	30	20	10	-	8	-	8	2	2	-	-	1	1	-	1	42
Libanon	121	73	48	-	12	-	12	4	4	-	1	5	4	2	2	147
Litauen	23	19	4	-	5	-	5	1	1	-	1	1	-	-	-	31
Luxemburg	1	1	-	-	-	-	-	-	-	-	-	-	-	-	-	1
Marokko	36	28	8	-	1	-	1	-	-	-	-	-	-	-	-	37
Mazedonien	77	64	13	-	15	-	15	3	3	-	-	4	6	3	3	105
Moldau, Republik	37	12	25	-	5	-	5	1	1	-	-	2	3	-	3	48
Montenegro	8	6	2	-	-	-	-	1	1	-	-	-	-	-	-	9
Niederlande	8	8	-	-	1	-	1	1	1	-	-	2	1	-	1	13
Österreich	31	30	1	-	1	-	1	-	-	-	-	4	1	-	1	37
Pakistan	58	42	16	-	8	-	8	2	2	-	-	4	-	-	-	72
Polen	360	312	48	-	74	-	74	29	29	-	3	28	32	9	23	526
Portugal	33	26	7	-	7	-	7	1	1	-	-	8	3	1	2	52
Rumänien	155	97	58	-	24	-	24	10	10	-	1	10	8	2	6	208
Russische Föderation	310	259	51	-	36	-	36	16	16	-	4	23	17	5	12	406
Schweden	5	3	2	-	-	-	-	-	-	-	-	2	-	-	-	7
Schweiz	12	10	2	-	1	-	1	1	1	-	-	3	3	1	2	20
Serbien	195	120	75	-	26	-	26	8	8	-	2	11	9	6	3	251
Slowakei	4	3	1	-	1	-	1	1	1	-	-	2	1	-	1	9
Slowenien	9	9	-	-	3	-	3	1	1	-	-	2	2	1	1	17
Spanien	60	48	12	-	16	-	16	5	5	-	2	5	10	5	5	98
Staatenlos	70	53	17	-	16	-	16	9	9	-	-	8	1	1	-	104
Syrien, Arabische Republik	1.670	924	746	-	237	-	237	126	126	-	7	116	68	35	33	2.224
Tschechische Republik	9	9	-	-	1	-	1	-	-	-	-	1	1	1	-	12
Tunesien	19	12	7	-	2	-	2	-	-	-	-	1	1	1	-	23
Türkei	507	425	82	-	121	-	121	43	43	-	9	35	89	55	34	804
Übriges Afrika	779	527	252	-	61	-	61	40	40	-	2	19	24	17	7	925
Übriges Amerika	192	168	24	-	22	-	22	7	7	-	-	8	25	8	17	254
Übriges Asien	1.614	1.123	491	-	162	-	162	65	65	-	10	87	32	18	14	1.970
Übriges Europa	111	93	18	-	10	-	10	2	2	-	1	4	7	1	6	135
Ukraine	130	110	20	-	14	-	14	5	5	-	-	6	11	3	8	166
Ungarn	30	26	4	-	2	-	2	2	2	-	-	1	6	2	4	41
Ungeklärt	149	73	76	-	25	-	25	11	11	-	1	8	9	9	-	203
Vereinigte Staaten	24	20	4	-	4	-	4	1	1	-	-	2	2	-	2	33
Vereinigtes Königreich	15	15	-	-	2	-	2	-	-	-	-	5	4	2	2	26
Vietnam	225	176	49	-	16	-	16	16	16	-	1	13	9	7	2	280
Weißrussland	18	15	3	-	1	-	1	-	-	-	-	2	2	2	-	23
Zypern	3	3	-	-	-	-	-	-	-	-	-	-	-	-	-	3
Insgesamt	8.668	6.015	2.653	-	1.192	-	1.192	508	508	-	57	572	512	257	255	11.509

1) BV-TZ = BV-Lehrgang (Teilzeitunterricht gem. § 29 (5) Schulgesetz) + IBA-TZ (Integrierte Berufsausbildungsvorbereitung);
 BV-VZ = Berufsbefähigende u. berufsvorbereitende Lehrgänge)

2) ohne Abendlehrgänge

3) einschließlich Willkommensklassen



A Berufliche Schulen insgesamt

A.3 Ausländer (m/w/d) insgesamt nach Staatsangehörigkeit und Schulart (ohne Abendlehrgänge)

A.3.2 Schulen in freier Trägerschaft

Schuljahr 2021/22 Stand: 01. Oktober 2021

Staatsangehörigkeit	Berufsschulen (einschl. BS mit sonderpäd. Aufgaben)				Berufsfachschulen			Fachober-schulen ²⁾			Beruf-s-ober-schu-len	Beruf-liche Gym-nasien	Fachschulen			Aus-länder ins-gesamt
	ins-ge-samt	davon ¹⁾			ins-ge-samt	davon		ins-ge-samt	davon				ins-ge-samt	davon		
		Auszubil-dende u. BV-TZ	BV-VZ ³⁾	BGJ		1-jähr. Bild.-gäng	mehrj. Bild.-gänge		Voll-zeit	Teil-zeit				Voll-zeit	Teil-zeit	
Ägypten	8	8	-	-	9	-	9	-	-	-	-	-	14	1	13	31
Albanien	-	-	-	-	17	-	17	-	-	-	-	-	9	3	6	26
Algerien	2	1	1	-	1	-	1	-	-	-	-	-	3	-	3	6
Australien	-	-	-	-	5	-	5	-	-	-	-	-	5	1	4	10
Belgien	-	-	-	-	-	-	-	-	-	-	-	-	1	-	1	1
Bosnien und Herzegowina	1	1	-	-	29	-	29	-	-	-	-	-	13	5	8	43
Bulgarien	1	-	1	-	21	-	21	-	-	-	-	-	19	7	12	41
Dänemark	-	-	-	-	3	-	3	-	-	-	-	-	-	-	-	3
Estland	-	-	-	-	1	-	1	-	-	-	-	-	2	-	2	3
Finnland	-	-	-	-	-	-	-	-	-	-	-	-	-	-	-	-
Frankreich	1	1	-	-	4	-	4	-	-	-	-	-	20	2	18	25
Griechenland	2	2	-	-	26	-	26	1	1	-	-	-	32	3	29	61
Irak	10	9	1	-	27	-	27	1	1	-	-	-	13	3	10	51
Iran, Islamische Republik	8	7	1	-	36	-	36	-	-	-	1	-	29	5	24	74
Irland	-	-	-	-	1	-	1	-	-	-	-	-	2	-	2	3
Israel	-	-	-	-	3	-	3	-	-	-	-	-	6	1	5	9
Italien	3	3	-	-	16	-	16	1	1	-	-	-	68	12	56	88
Japan	-	-	-	-	-	-	-	-	-	-	-	-	6	2	4	6
Jordanien	1	1	-	-	4	-	4	-	-	-	-	-	-	-	-	5
Kanada	-	-	-	-	1	-	1	-	-	-	-	-	2	1	1	3
Kosovo	3	3	-	-	4	-	4	-	-	-	-	-	6	-	6	13
Kroatien	1	-	1	-	11	-	11	1	1	-	-	-	24	5	19	37
Lettland	2	2	-	-	5	-	5	1	1	-	-	-	7	-	7	15
Libanon	3	3	-	-	27	-	27	-	-	-	-	-	12	8	4	42
Litauen	1	1	-	-	7	-	7	-	-	-	-	-	9	3	6	17
Luxemburg	-	-	-	-	-	-	-	1	1	-	-	-	-	-	-	1
Marokko	4	3	1	-	13	-	13	-	-	-	-	-	5	1	4	22
Mazedonien	1	-	1	-	10	-	10	-	-	-	-	-	2	-	2	13
Moldau, Republik	-	-	-	-	5	-	5	-	-	-	-	-	5	-	5	10
Montenegro	-	-	-	-	-	-	-	-	-	-	-	-	1	-	1	1
Niederlande	2	2	-	-	2	-	2	-	-	-	-	-	2	-	2	6
Österreich	1	1	-	-	2	-	2	-	-	-	-	-	8	1	7	11
Pakistan	8	6	2	-	8	-	8	-	-	-	-	-	7	6	1	23
Polen	5	5	-	-	89	-	89	2	2	-	-	-	80	13	67	176
Portugal	3	3	-	-	3	-	3	-	-	-	-	-	10	2	8	16
Rumänien	7	6	1	-	19	-	19	-	-	-	-	-	21	5	16	47
Russische Föderation	9	4	5	-	61	-	61	-	-	-	-	-	41	10	31	111
Schweden	-	-	-	-	1	-	1	-	-	-	-	-	1	1	-	2
Schweiz	-	-	-	-	3	-	3	-	-	-	-	-	8	2	6	11
Serbien	-	-	-	-	18	-	18	-	-	-	-	-	14	2	12	32
Slowakei	-	-	-	-	4	-	4	-	-	-	-	-	6	1	5	10
Slowenien	-	-	-	-	1	-	1	-	-	-	-	-	-	-	-	1
Spanien	10	10	-	-	12	-	12	1	1	-	-	-	48	5	43	71
Staatenlos	-	-	-	-	4	-	4	-	-	-	-	-	2	1	1	6
Syrien, Arabische Republik	36	29	7	-	118	-	118	8	8	-	-	-	67	16	51	229
Tschechische Republik	3	3	-	-	-	-	-	-	-	-	-	-	5	1	4	8
Tunesien	-	-	-	-	9	-	9	-	-	-	-	-	5	2	3	14
Türkei	5	3	2	-	135	-	135	8	8	-	-	-	179	75	104	327
Übriges Afrika	28	25	3	-	137	-	137	1	1	-	-	-	65	22	43	231
Übriges Amerika	2	2	-	-	70	-	70	3	3	-	-	-	113	12	101	188
Übriges Asien	19	17	2	-	163	-	163	3	3	-	-	-	98	26	72	283
Übriges Europa	-	-	-	-	23	-	23	2	2	-	-	-	26	2	24	51
Ukraine	6	4	2	-	31	-	31	-	-	-	-	-	24	7	17	61
Ungarn	1	1	-	-	4	-	4	-	-	-	-	-	12	3	9	17
Ungeklärt	-	-	-	-	5	-	5	-	-	-	-	-	2	-	2	7
Vereinigte Staaten	-	-	-	-	4	-	4	2	2	-	-	-	13	5	8	19
Vereinigtes Königreich	5	5	-	-	1	-	1	-	-	-	-	-	12	1	11	18
Vietnam	5	5	-	-	328	-	328	-	-	-	-	-	21	7	14	354
Weißrussland	2	2	-	-	1	-	1	-	-	-	-	-	9	2	7	12
Zypern	-	-	-	-	-	-	-	-	-	-	-	-	-	-	-	-
Insgesamt	209	178	31	-	1.542	-	1.542	36	36	-	1	-	1.214	293	921	3.002

1) BV-TZ = BV-Lehrgang (Teilzeitunterricht gem. § 29 (5) Schulgesetz) + IBA-TZ (Integrierte Berufsausbildungsvorbereitung);
 BV-VZ = Berufsbefähigende u. berufsvorbereitende Lehrgänge)

2) ohne Abendlehrgänge

3) einschließlich Willkommensklassen



A Berufliche Schulen insgesamt

A.3 Ausländer (m/w/d) insgesamt nach Staatsangehörigkeit und Schularart (ohne Abendlehrgänge)

A.3.3 Schulen insgesamt

Schuljahr 2021/22 Stand: 01. Oktober 2021

Staatsangehörigkeit	Berufsschulen (einschl. BS mit sonderpäd. Aufgaben)				Berufsfachschulen			Fachober-schulen ²⁾			Beruf-s-ober-schulen	Beruf-liche Gym-nasien	Fachschulen			Aus-länder ins-gesamt
	ins-ge-samt	davon ¹⁾			ins-ge-samt	davon		davon		ins-ge-samt			davon		ins-gesamt	
		Auszubil-dende u. BV-TZ	BV-VZ ³⁾	BGJ		1-jähr.-Bild.-gäng	mehrj.-Bild.-Bildg.	ins-ge-samt	Voll-zeit				Teil-zeit	Voll-zeit		
Ägypten	30	24	6	-	13	-	13	5	5	-	1	3	15	1	14	67
Albanien	88	61	27	-	23	-	23	4	4	-	2	12	12	4	8	141
Algerien	8	4	4	-	1	-	1	-	-	-	1	2	6	-	6	18
Australien	7	7	-	-	7	-	7	1	1	-	-	1	5	1	4	21
Belgien	2	2	-	-	2	-	2	-	-	-	-	-	1	-	1	5
Bosnien und Herzegowina	102	77	25	-	42	-	42	4	4	-	-	6	15	6	9	169
Bulgarien	236	132	104	-	52	-	52	14	14	-	1	24	28	10	18	355
Dänemark	8	5	3	-	4	-	4	4	4	-	-	2	-	-	-	18
Estland	6	6	-	-	2	-	2	-	-	-	1	1	3	1	2	13
Finnland	1	1	-	-	1	-	1	-	-	-	-	-	-	-	-	2
Frankreich	31	26	5	-	6	-	6	5	5	-	-	7	34	10	24	83
Griechenland	106	87	19	-	46	-	46	6	6	-	1	6	56	18	38	221
Irak	388	211	177	-	91	-	91	23	23	-	1	19	22	10	12	544
Iran, Islamische Republik	222	168	54	-	69	-	69	13	13	-	4	20	40	10	30	368
Irland	4	4	-	-	3	-	3	1	1	-	-	-	4	-	4	12
Israel	11	8	3	-	3	-	3	1	1	-	-	1	10	3	7	26
Italien	134	122	12	-	47	-	47	4	4	-	1	17	88	18	70	291
Japan	8	8	-	-	8	-	8	2	2	-	-	-	7	3	4	25
Jordanien	10	5	5	-	7	-	7	1	1	-	-	-	2	1	1	20
Kanada	4	3	1	-	1	-	1	-	-	-	-	-	2	1	1	7
Kosovo	91	74	17	-	23	-	23	4	4	-	-	9	14	7	7	141
Kroatien	74	54	20	-	20	-	20	6	6	-	-	9	30	7	23	139
Lettland	32	22	10	-	13	-	13	3	3	-	-	1	8	-	8	57
Libanon	124	76	48	-	39	-	39	4	4	-	1	5	16	10	6	189
Litauen	24	20	4	-	12	-	12	1	1	-	1	1	9	3	6	48
Luxemburg	1	1	-	-	-	-	-	1	1	-	-	-	-	-	-	2
Marokko	40	31	9	-	14	-	14	-	-	-	-	-	5	1	4	59
Mazedonien	78	64	14	-	25	-	25	3	3	-	-	4	8	3	5	118
Moldau, Republik	37	12	25	-	10	-	10	1	1	-	-	2	8	-	8	58
Montenegro	8	6	2	-	-	-	-	1	1	-	-	-	1	-	1	10
Niederlande	10	10	-	-	3	-	3	1	1	-	-	2	3	-	3	19
Österreich	32	31	1	-	3	-	3	-	-	-	-	4	9	1	8	48
Pakistan	66	48	18	-	16	-	16	2	2	-	-	4	7	6	1	95
Polen	365	317	48	-	163	-	163	31	31	-	3	28	112	22	90	702
Portugal	36	29	7	-	10	-	10	1	1	-	-	8	13	3	10	68
Rumänien	162	103	59	-	43	-	43	10	10	-	1	10	29	7	22	255
Russische Föderation	319	263	56	-	97	-	97	16	16	-	4	23	58	15	43	517
Schweden	5	3	2	-	1	-	1	-	-	-	-	2	1	1	-	9
Schweiz	12	10	2	-	4	-	4	1	1	-	-	3	11	3	8	31
Serbien	195	120	75	-	44	-	44	8	8	-	2	11	23	8	15	283
Slowakei	4	3	1	-	5	-	5	1	1	-	-	2	7	1	6	19
Slowenien	9	9	-	-	4	-	4	1	1	-	-	2	2	1	1	18
Spanien	70	58	12	-	28	-	28	6	6	-	2	5	58	10	48	169
Staatenlos	70	53	17	-	20	-	20	9	9	-	-	8	3	2	1	110
Syrien, Arabische Republik	1.706	953	753	-	355	-	355	134	134	-	7	116	135	51	84	2.453
Tschechische Republik	12	12	-	-	1	-	1	-	-	-	-	1	6	2	4	20
Tunesien	19	12	7	-	11	-	11	-	-	-	-	1	6	3	3	37
Türkei	512	428	84	-	256	-	256	51	51	-	9	35	268	130	138	1.131
Übriges Afrika	807	552	255	-	198	-	198	41	41	-	2	19	89	39	50	1.156
Übriges Amerika	194	170	24	-	92	-	92	10	10	-	-	8	138	20	118	442
Übriges Asien	1.633	1.140	493	-	325	-	325	68	68	-	10	87	130	44	86	2.253
Übriges Europa	111	93	18	-	33	-	33	4	4	-	1	4	33	3	30	186
Ukraine	136	114	22	-	45	-	45	5	5	-	-	6	35	10	25	227
Ungarn	31	27	4	-	6	-	6	2	2	-	-	1	18	5	13	58
Ungeklärt	149	73	76	-	30	-	30	11	11	-	1	8	11	9	2	210
Vereinigte Staaten	24	20	4	-	8	-	8	3	3	-	-	2	15	5	10	52
Vereinigtes Königreich	20	20	-	-	3	-	3	-	-	-	-	5	16	3	13	44
Vietnam	230	181	49	-	344	-	344	16	16	-	1	13	30	14	16	634
Weißrussland	20	17	3	-	2	-	2	-	-	-	-	2	11	4	7	35
Zypern	3	3	-	-	-	-	-	-	-	-	-	-	-	-	-	3
Insgesamt	8.877	6.193	2.684	-	2.734	-	2.734	544	544	-	58	572	1.726	550	1.176	14.511

1) BV-TZ = BV-Lehrgang (Teilzeitunterricht gem. § 29 (5) Schulgesetz) + IBA-TZ (Integrierte Berufsausbildungsvorbereitung);
 BV-VZ = Berufsbefähigende u. berufsvorbereitende Lehrgänge)

2) ohne Abendlehrgänge

3) einschließlich Willkommensklassen



A Berufliche Schulen insgesamt

A.4 Zeitreihe: Schüler (m/w/d) - darunter Ausländer (m/w/d) - absolut und in Prozent der Gesamtschülerzahl – nach Schulart

Schulart	Träger	2017/18			2018/19			2019/20			2020/21			2021/22		
		Schüler (m/w/d) insg.	dar. Ausländer (m/w/d)		Schüler (m/w/d) insg.	dar. Ausländer (m/w/d)		Schüler (m/w/d) insg.	dar. Ausländer (m/w/d)		Schüler (m/w/d) insg.	dar. Ausländer (m/w/d)		Schüler (m/w/d) insg.	dar. Ausländer (m/w/d)	
			abs.	in %		abs.	in %		abs.	in %		abs.	in %		abs.	in %
Berufsschule	öffentl.	46.607	8.490	18,2	46.088	8.481	18,4	48.223	9.228	19,1	44.951	8.268	18,4	44.576	8.272	18,6
	freie Träger	1.916	313	16,3	1.701	270	15,9	1.843	276	15,0	1.742	263	15,1	1.555	190	12,2
	insg.	48.523	8.803	18,1	47.789	8.751	18,3	50.066	9.504	19,0	46.693	8.531	18,3	46.131	8.462	18,3
Berufsschule mit sonder- pädagogischen Aufgaben	öffentl.	2.678	588	22,0	2.548	523	20,5	2.511	396	15,8	2.345	351	15,0	2.416	396	16,4
	freie Träger	222	5	2,3	201	7	3,5	226	11	4,9	230	16	7,0	250	19	7,6
	insg.	2.900	593	20,4	2.749	530	19,3	2.737	407	14,9	2.575	367	14,3	2.666	415	15,6
Berufsfach- schule	öffentl.	7.756	1.472	19,0	8.088	1.918	23,7	6.179	1.172	19,0	6.359	1.202	18,9	6.148	1.192	19,4
	freie Träger	7.110	1.336	18,8	6.979	1.444	20,7	7.423	1.790	24,1	6.882	1.719	25,0	6.176	1.542	25,0
	insg.	14.866	2.808	18,9	15.067	3.362	22,3	13.602	2.962	21,8	13.241	2.921	22,1	12.324	2.734	22,2
Fachober- schule ¹⁾	öffentl.	3.482	376	10,8	3.141	378	12,0	2.932	357	12,2	3.043	433	14,2	3.090	508	16,4
	freie Träger	757	45	5,9	667	45	6,7	576	30	5,2	472	29	6,1	539	36	6,7
	insg.	4.239	421	9,9	3.808	423	11,1	3.508	387	11,0	3.515	462	13,1	3.629	544	15,0
Berufsober- schule	öffentl.	775	61	7,9	624	46	7,4	447	48	10,7	408	49	12,0	397	57	14,4
	freie Träger	24	-	-	19	7	37	10	-	-	20	-	-	23	1	4
	insg.	799	61	7,6	643	53	8,2	457	48	10,5	428	49	11,4	420	58	13,8
Berufliches Gymnasium	öffentl.	5.594	459	8,2	4.955	446	9,0	4.515	467	10,3	4.486	525	11,7	4.498	572	12,7
	freie Träger	59	-	-	77	-	-	84	-	-	78	-	-	59	-	-
	insg.	5.653	459	8,1	5.032	446	8,9	4.599	467	10,2	4.564	525	11,5	4.557	572	12,6
Berufliche Oberschulen insgesamt	öffentl.	66.892	11.446	17,1	65.444	11.792	18,0	64.807	11.668	18,0	61.592	10.828	17,6	61.125	10.997	18,0
	freie Träger	10.088	1.699	16,8	9.644	1.773	18,4	10.162	2.107	20,7	9.424	2.027	21,5	8.602	1.788	20,8
	insg.	76.980	13.145	17,1	75.088	13.565	18,1	74.969	13.775	18,4	71.016	12.855	18,1	69.727	12.785	18,3
Fachschule ²⁾	öffentl.	5.018	432	8,6	4.669	431	9,2	4.097	404	9,9	3.959	481	12,1	3.762	512	13,6
	freie Träger	6.204	780	12,6	7.380	925	12,5	8.100	1.062	13,1	8.289	1.150	13,9	8.675	1.214	14,0
	insg.	11.222	1.212	10,8	12.049	1.356	11,3	12.197	1.466	12,0	12.248	1.631	13,3	12.437	1.726	13,9
Abendlehrg. ³⁾	öffentl.	254	17	6,7	167	10	6,0	160	13	8,1	147	11	7,5	137	10	7,3
Insgesamt	öffentl.	72.164	11.895	16,5	70.280	12.233	17,4	69.064	12.085	17,5	65.698	11.320	17,2	65.024	11.519	17,7
	freie Träger	16.292	2.479	15,2	17.024	2.698	15,8	18.262	3.169	17,4	17.713	3.177	17,9	17.277	3.002	17,4
	insg.	88.456	14.374	16,2	87.304	14.931	17,1	87.326	15.254	17,5	83.411	14.497	17,4	82.301	14.521	17,6

1) ohne die seit Schuljahr 1977/78 eingerichteten Abendlehrgänge

2) soweit sie der Aufsicht der Senatsverwaltung für Bildung, Jugend und Familie unterstehen

3) Abendlehrgänge an Fachoberschulen und Berufsoberschulen



A Berufliche Schulen insgesamt

A.5 Zeitreihe: Schüler (m/w/d) - Schüler (m/w/d) nichtdeutscher Herkunftssprache (ndH) - absolut und in Prozent der Gesamtschülerzahl – nach Schulart

Schulart	Träger	2017/18			2018/19			2019/20			2020/21			2021/22		
		Schüler (m/w/d) insg.	darunter ndH (m/w/d)		Schüler (m/w/d) insg.	darunter ndH (m/w/d)		Schüler (m/w/d) insg.	darunter ndH (m/w/d)		Schüler (m/w/d) insg.	darunter ndH (m/w/d)		Schüler (m/w/d) insg.	darunter ndH (m/w/d)	
			abs.	in %		abs.	in %		abs.	in %		abs.	in %		abs.	in %
Berufsschule	öffentl.	46.607	12.770	27,4	46.088	12.911	28,0	48.223	14.056	29,1	44.951	12.809	28,5	44.576	12.378	27,8
	freie Träger	1.916	358	18,7	1.701	266	15,6	1.843	318	17,3	1.742	266	15,3	1.555	208	13,4
	insg.	48.523	13.128	27,1	47.789	13.177	27,6	50.066	14.374	28,7	46.693	13.075	28,0	46.131	12.586	27,3
Berufsschule mit sonderpädagogischen Aufgaben	öffentl.	2.678	923	34,5	2.548	771	30,3	2.511	647	25,8	2.345	644	27,5	2.416	807	33,4
	freie Träger	222	6	2,7	201	6	3,0	226	15	6,6	230	-	-	250	12	4,8
	insg.	2.900	929	32,0	2.749	777	28,3	2.737	662	24,2	2.575	644	25,0	2.666	819	30,7
Berufsfachschule	öffentl.	7.756	3.132	40,4	8.088	3.415	42,2	6.179	2.428	39,3	6.359	2.517	39,6	6.148	2.500	40,7
	freie Träger	7.110	1.980	27,8	6.979	2.014	28,9	7.423	2.435	32,8	6.882	2.229	32,4	6.176	2.095	33,9
	insg.	14.866	5.112	34,4	15.067	5.429	36,0	13.602	4.863	35,8	13.241	4.746	35,8	12.324	4.595	37,3
Fachoberschule ¹⁾	öffentl.	3.482	1.173	33,7	3.141	1.098	35,0	2.932	956	32,6	3.043	1.067	35,1	3.090	1.160	37,5
	freie Träger	757	113	14,9	667	103	15,4	576	74	12,8	472	64	13,6	539	64	11,9
	insg.	4.239	1.286	30,3	3.808	1.201	31,5	3.508	1.030	29,4	3.515	1.131	32,2	3.629	1.224	33,7
Berufsoberschule	öffentl.	775	177	22,8	624	121	19,4	447	92	20,6	408	111	27,2	397	134	33,8
	freie Träger	24	-	-	19	8	42	10	1	10	20	1	5	23	3	13
	insg.	799	177	22,2	643	129	20,1	457	93	20,4	428	112	26,2	420	137	32,6
Berufliches Gymnasium	öffentl.	5.594	1.170	20,9	4.955	1.001	20,2	4.515	1.048	23,2	4.486	1.142	25,5	4.498	1.234	27,4
	freie Träger	59	3	5,1	77	5	6,5	84	8	9,5	78	7	9,0	59	7	11,9
	insg.	5.653	1.173	20,8	5.032	1.006	20,0	4.599	1.056	23,0	4.564	1.149	25,2	4.557	1.241	27,2
Berufliche Oberschulen insgesamt	öffentl.	66.892	19.345	28,9	65.444	19.317	29,5	64.807	19.227	29,7	61.592	18.290	29,7	61.125	18.213	29,8
	freie Träger	10.088	2.460	24,4	9.644	2.402	24,9	10.162	2.851	28,1	9.424	2.567	27,2	8.602	2.389	27,8
	insg.	76.980	21.805	28,3	75.088	21.719	28,9	74.969	22.078	29,4	71.016	20.857	29,4	69.727	20.602	29,5
Fachschule ²⁾	öffentl.	5.018	780	15,5	4.669	814	17,4	4.097	799	19,5	3.959	887	22,4	3.762	926	24,6
	freie Träger	6.204	1.022	16,5	7.380	1.275	17,3	8.100	1.469	18,1	8.289	1.572	19,0	8.675	1.697	19,6
	insg.	11.222	1.802	16,1	12.049	2.089	17,3	12.197	2.268	18,6	12.248	2.459	20,1	12.437	2.623	21,1
Abendlehrg. ³⁾	öffentl.	254	54	21,3	167	38	22,8	160	51	31,9	147	53	36,1	137	42	30,7
Insgesamt	öffentl.	72.164	20.179	28,0	70.280	20.169	28,7	69.064	20.077	29,1	65.698	19.230	29,3	65.024	19.181	29,5
	freie Träger	16.292	3.482	21,4	17.024	3.677	21,6	18.262	4.320	23,7	17.713	4.139	23,4	17.277	4.086	23,6
	insg.	88.456	23.661	26,7	87.304	23.846	27,3	87.326	24.397	27,9	83.411	23.369	28,0	82.301	23.267	28,3

1) ohne die seit Schuljahr 1977/78 eingerichteten Abendlehrgänge

2) soweit sie der Aufsicht der Senatsverwaltung für Bildung, Jugend und Wissenschaft unterstehen

3) Abendlehrgänge an Fachoberschulen und Berufsoberschulen



B Berufsschule und Berufsschule mit sonderpäd. Aufgaben

B.1 Berufsschule und Berufsschule mit sonderpäd. Aufgaben – insgesamt

B.1.1 Erläuterungen

Berufsschule und Berufsschule mit sonderpädagogischen Aufgaben

Im ersten Teil dieses Abschnitts sind die Schüler/innen aller an Berufsschulen und Berufsschulen mit sonderpädagogischen Aufgaben eingerichteten Bildungsgänge ausgewiesen. Der zweite Teil bezieht sich auf den Bildungsgang für Auszubildende, der dritte auf die Bildungsgänge zur Berufsvorbereitung.

Auszubildende

Die Berufsschule vermittelt den Auszubildenden berufsbezogene und berufsübergreifende Lerninhalte. Damit werden sie in die Lage versetzt, sowohl in beruflichen und gesellschaftlichen, als auch in privaten Situationen sachgerecht durchdacht sowie individuell und sozial verantwortlich zu handeln.

Die Teilzeit-Bildungsgänge der Berliner Oberstufenzentren sind Bestandteil der dualen Ausbildung, die an den beiden Lernorten Betrieb und Schule für etwa 320 anerkannte Ausbildungsberufe durchgeführt werden.

Die ausbildungsbegleitende Berufsschule in Berlin erteilt in der Regel 12 bis höchstens 15 Stunden Unterricht an ein bis zwei Tagen in der Woche. Etwa 2/3 des Unterrichts entfallen auf die berufsbezogenen Lernfelder, ca. 1/3 auf berufsübergreifende allgemein bildende Fächer (Deutsch, Fremdsprache, Wirtschafts- und Sozialkunde, Sport/Gesundheitsförderung). Anstelle des Teilzeitunterrichts wird der Berufsschulunterricht in bestimmten Ausbildungsberufen auch in Form des Blockunterrichtes organisiert. So werden beispielweise in den industriellen Metall- und Elektroberufen jeweils nacheinander eine Woche Berufsschulunterricht und zwei Wochen betriebliche Ausbildung durchgeführt. Die Berufsschulen sind in der Regel das Herzstück der Oberstufenzentren, die nach Berufsfeldern bzw. Berufsfeldschwerpunkten eingeteilt sind.

Auszubildende in sogenannten Splitterberufen sind in den Auswertungstabellen des Schuljahres 2022 nicht enthalten

Jugendliche, die in Berlin eine duale Ausbildung in einem Beruf absolvieren, in dem es deutschlandweit nur eine geringe Anzahl von Auszubildenden gibt (sogenannte Splitterberufe) besuchen eine Bundesfachklasse in einem anderen Bundesland.

Umgekehrt bieten auch die Berliner Oberstufenzentren (OSZ) Bundesfachklassen an. Die Koordinierung übernimmt die KMK (Kultusministerkonferenz). Die jeweilige Berufsliste wird nach Bedarf jedes Jahr neu angepasst.



B Berufsschule und Berufsschule mit sonderpäd. Aufgaben

B.1 Berufsschule und Berufsschule mit sonderpäd. Aufgaben – insgesamt

B.1.2 Zeitreihe - Entwicklung der Schülerzahlen

Schuljahr	Schüler (m/w/d) insgesamt			Darunter Ausländer (m/w/d)				Darunter Schüler (m/w/d) nicht-deutscher Herkunftssprache				Davon Schüler (m/w/d)							
												mit Ausbildungsverhältnis ¹⁾				ohne Ausbildungsverhältnis ^{2), 3)}			
	insg.	männl.	weibl.	abs.	%	männl.	weibl.	abs.	%	männl.	weibl.	abs.	%	männl.	weibl.	abs.	%	männl.	weibl.
Öffentliche Schulen (einschl. Schulen mit sonderpäd. Aufgaben)																			
2012/13	50.485	28.000	22.485	4.209	8,3	2.195	2.014	8.246	16,3	4.295	3.951	46.682	92,5	25.682	21.000	3.803	7,5	2.318	1.485
2013/14	48.745	27.140	21.605	4.327	8,9	2.288	2.039	8.406	17,2	4.374	4.032	45.207	92,7	25.053	20.154	3.538	7,3	2.087	1.451
2014/15	46.557	25.887	20.670	4.227	9,1	2.162	2.065	8.498	18,3	4.318	4.180	43.049	92,5	23.771	19.278	3.508	7,5	2.116	1.392
2015/16	46.019	25.994	20.025	4.835	10,5	2.671	2.164	9.039	19,6	4.773	4.266	41.821	90,9	23.233	18.588	4.198	9,1	2.761	1.437
2016/17	48.604	28.372	20.232	7.800	16,0	5.262	2.538	11.795	24,3	7.333	4.462	41.492	85,4	23.164	18.328	7.112	14,6	5.208	1.904
2017/18	49.285	29.335	19.950	9.078	18,4	6.243	2.835	13.693	27,8	8.773	4.920	41.923	85,1	23.986	17.937	7.362	14,9	5.349	2.013
2018/19	48.636	29.301	19.335	9.004	18,5	6.068	2.936	13.682	28,1	8.705	4.977	42.345	87,1	24.856	17.489	6.291	12,9	4.445	1.846
2019/20	50.734	30.449	20.285	9.624	19,0	6.314	3.310	14.703	29,0	9.228	5.475	43.060	84,9	25.533	17.527	7.674	15,1	4.916	2.758
2020/21	47.296	28.597	18.699	8.619	18,2	5.529	3.090	13.453	28,4	8.233	5.220	41.037	86,8	24.632	16.405	6.259	13,2	3.965	2.294
2021/22	46.992	28.520	18.472	8.668	18,4	5.379	3.289	13.185	28,1	7.935	5.250	40.746	86,7	24.641	16.105	6.246	13,3	3.879	2.367
Schulen in freier Trägerschaft (einschl. Berufsschulen mit sonderpäd. Aufgaben)																			
2012/13	1.920	1.271	649	90	4,7	64	26	152	7,9	88	64	1.858	96,8	1.235	623	62	3,2	36	26
2013/14	1.907	1.241	666	132	6,9	90	42	183	9,6	105	78	1.844	96,7	1.205	639	63	3,3	36	27
2014/15	1.953	1.274	679	185	9,5	126	59	254	13,0	147	107	1.884	96,5	1.228	656	69	3,5	46	23
2015/16	1.961	1.275	686	202	10,3	150	52	249	12,7	163	86	1.896	96,7	1.232	664	65	3,3	43	22
2016/17	2.026	1.309	717	278	13,7	210	68	341	16,8	250	91	1.919	94,7	1.239	680	107	5,3	70	37
2017/18	2.138	1.366	772	318	14,9	239	79	364	17,0	253	111	1.998	93,5	1.280	718	140	6,5	86	54
2018/19	1.902	1.233	669	277	14,6	218	59	272	14,3	210	62	1.836	96,5	1.194	642	66	3,5	39	27
2019/20	2.069	1.338	731	287	13,9	220	67	333	16,1	258	75	1.829	88,4	1.195	634	240	11,6	143	97
2020/21	1.972	1.301	671	279	14,1	201	78	266	13,5	201	65	1.703	86,4	1.137	566	269	13,6	164	105
2021/22	1.805	1.207	598	209	11,6	155	54	220	12,2	173	47	1.553	86,0	1.054	499	252	14,0	153	99
Schulen insgesamt (einschl. Berufsschulen mit sonderpäd. Aufgaben)																			
2012/13	52.405	29.271	23.134	4.299	8,2	2.259	2.040	8.398	16,0	4.383	4.015	48.540	92,6	26.917	21.623	3.865	7,4	2.354	1.511
2013/14	50.652	28.381	22.271	4.459	8,8	2.378	2.081	8.589	17,0	4.479	4.110	47.051	92,9	26.258	20.793	3.601	7,1	2.123	1.478
2014/15	48.510	27.161	21.349	4.412	9,1	2.288	2.124	8.752	18,0	4.465	4.287	44.933	92,6	24.999	19.934	3.577	7,4	2.162	1.415
2015/16	47.980	27.269	20.711	5.037	10,5	2.821	2.216	9.288	19,4	4.936	4.352	43.717	91,1	24.465	19.252	4.263	8,9	2.804	1.459
2016/17	50.630	29.681	20.949	8.078	16,0	5.472	2.606	12.136	24,0	7.583	4.553	43.411	85,7	24.403	19.008	7.219	14,3	5.278	1.941
2017/18	51.423	30.701	20.722	9.396	18,3	6.482	2.914	14.057	27,3	9.026	5.031	43.921	85,4	25.266	18.655	7.502	14,6	5.435	2.067
2018/19	50.538	30.534	20.004	9.281	18,4	6.286	2.995	13.954	27,6	8.915	5.039	44.181	87,4	26.050	18.131	6.357	12,6	4.484	1.873
2019/20	52.803	31.787	21.016	9.911	18,8	6.534	3.377	15.036	28,5	9.486	5.550	44.889	85,0	26.728	18.161	7.914	15,0	5.059	2.855
2020/21	49.268	29.898	19.370	8.898	18,1	5.730	3.168	13.719	27,8	8.434	5.285	42.740	86,8	25.769	16.971	6.528	13,2	4.129	2.399
2021/22	48.797	29.727	19.070	8.877	18,2	5.534	3.343	13.405	27,5	8.108	5.297	42.299	86,7	25.695	16.604	6.498	13,3	4.032	2.466

1) Schüler mit Ausbildungsverhältnis - Auszubildende und BGJ mit Ausbildungsvertrag

2) Schüler ohne Ausbildungsverhältnis - Lehrgänge (einschl. BGJ ohne Ausbildungsvertrag)

3) einschließlich Willkommensklassen



B Berufsschule und Berufsschule mit sonderpäd. Aufgaben

B.1 Berufsschule und Berufsschule mit sonderpäd. Aufgaben – insgesamt

B.1.3 Schüler (m/w/d) nach Bildungsgang und Berufsfeld

B.1.3.1 Insgesamt

Schuljahr 2021/22 Stand: 01. Oktober 2021

Berufsfeld	Schüler (m/w/d) insgesamt	Davon				
		Auszu- bildende			Teilzeitlehrgänge	
			IBA (ehemals BQL gem.§29(3))	Will- kommens- klassen	IBA-TZ (ehemals BQL- TZ)	Teilzeit- lehrgang Berufsvor- bereitung gem. § 29 (5) SchulG
Öffentliche Schulen						
Wirtschaft und Verwaltung	15.726	14.249	1.061	372	-	44
Metalltechnik	6.711	6.066	392	130	-	123
Elektrotechnik	5.001	4.691	184	94	-	32
Bautechnik	2.230	1.925	146	77	-	82
Holztechnik	1.180	1.084	48	-	-	48
Textiltechnik und Bekleidung	234	85	85	33	-	31
Chemie, Physik und Biologie	620	535	63	22	-	-
Drucktechnik	639	529	91	19	-	-
Farbtechnik und Raumgestaltung	941	778	76	36	-	51
Gesundheit	4.667	4.399	268	-	-	-
Körperpflege	1.101	928	116	42	-	15
Ernährung und Hauswirtschaft	4.173	3.600	328	101	-	144
Agrarwirtschaft	1.141	1.029	51	44	-	17
Sozialwesen	44	-	25	19	-	-
Mehrere Berufsfelder	168	-	-	120	-	48
Zusammen	44.576	39.898	2.934	1.109	-	635
Öffentliche Schulen mit sonderpädagogischen Aufgaben						
Wirtschaft und Verwaltung	32	-	32	-	-	-
Metalltechnik	142	-	142	-	-	-
Elektrotechnik	19	-	19	-	-	-
Bautechnik	22	-	22	-	-	-
Holztechnik	139	-	139	-	-	-
Farbtechnik und Raumgestaltung	54	-	54	-	-	-
Gesundheit	68	-	68	-	-	-
Ernährung und Hauswirtschaft	259	-	259	-	-	-
Agrarwirtschaft	97	-	97	-	-	-
Sozialwesen	146	-	146	-	-	-
Sonstige / Mehrere Berufsfelder	1.438	848	24	-	64	502
Zusammen	2.416	848	1.002	-	64	502
Öffentliche Schulen zusammen	46.992	40.746	3.936	1.109	64	1.137
Schulen in freier Trägerschaft						
Wirtschaft und Verwaltung	1.093	955	138	-	-	-
Metalltechnik	76	76	-	-	-	-
Elektrotechnik	278	270	8	-	-	-
Körperpflege	31	31	-	-	-	-
Ernährung und Hauswirtschaft	42	-	42	-	-	-
Sonstige / Mehrere Berufsfelder	35	35	-	-	-	-
Zusammen	1.555	1.367	188	-	-	-
Schulen mit sonderpädagogischen Aufgaben in freier Trägerschaft						
Mehrere Berufsfelder	250	186	-	-	-	64
Zusammen	250	186	-	-	-	64
Freie Trägerschaft insgesamt	1.805	1.553	188	-	-	64
Schulen insgesamt						
Insgesamt	48.797	42.299	4.124	1.109	64	1.201



B Berufsschule und Berufsschule mit sonderpäd. Aufgaben

B.1 Berufsschule und Berufsschule mit sonderpäd. Aufgaben – insgesamt

B.1.3 Schüler (m/w/d) nach Bildungsgang und Berufsfeld

B.1.3.2 Ausländer (m/w/d) insgesamt

Schuljahr 2021/22 Stand: 01. Oktober 2021

Berufsfeld	Ausländer (m/w/d) insgesamt	Davon				
		Auszu- bildende			Teilzeitlehrgänge	
			IBA (ehemals BQL gem. §29(3))	Will- kommens- klassen	IBA-TZ (ehemals BQL- TZ)	Teilzeit- lehrgang Berufsvor- bereitung gem. § 29 (5) SchulG
Öffentliche Schulen						
Wirtschaft und Verwaltung	1.984	1.208	400	372	-	4
Metalltechnik	1.191	848	185	130	-	28
Elektrotechnik	756	574	83	94	-	5
Bautechnik	345	219	49	77	-	-
Holztechnik	180	153	27	-	-	-
Textiltechnik und Bekleidung	95	16	35	33	-	11
Chemie, Physik und Biologie	85	37	26	22	-	-
Drucktechnik	101	40	42	19	-	-
Farbtechnik und Raumgestaltung	203	135	32	36	-	-
Gesundheit	1.308	1.142	166	-	-	-
Körperpflege	422	320	58	42	-	2
Ernährung und Hauswirtschaft	1.371	1.095	158	101	-	17
Agrarwirtschaft	85	29	10	44	-	2
Sozialwesen	26	-	7	19	-	-
Sonstige / Mehrere Berufsfelder	120	-	-	120	-	-
Zusammen	8.272	5.816	1.278	1.109	-	69
Öffentliche Schulen mit sonderpädagogischen Aufgaben						
Wirtschaft und Verwaltung	-	-	-	-	-	-
Metalltechnik	41	-	41	-	-	-
Elektrotechnik	8	-	8	-	-	-
Bautechnik	5	-	5	-	-	-
Holztechnik	34	-	34	-	-	-
Farbtechnik und Raumgestaltung	23	-	23	-	-	-
Gesundheit	45	-	45	-	-	-
Ernährung und Hauswirtschaft	62	-	62	-	-	-
Agrarwirtschaft	18	-	18	-	-	-
Sozialwesen	29	-	29	-	-	-
Sonstige / Mehrere Berufsfelder	131	76	1	-	15	39
zusammen	396	76	266	-	15	39
Öffentliche Schulen insgesamt	8.668	5.892	1.544	1.109	15	108
Schulen in freier Trägerschaft						
Wirtschaft und Verwaltung	66	46	20	-	-	-
Metalltechnik	11	11	-	-	-	-
Elektrotechnik	83	83	-	-	-	-
Körperpflege	18	18	-	-	-	-
Ernährung und Hauswirtschaft	11	-	11	-	-	-
Sonstige / Mehrere Berufsfelder	1	1	-	-	-	-
Zusammen	190	159	31	-	-	-
Schulen mit sonderpädagogischen Aufgaben in freier Trägerschaft						
Mehrere Berufsfelder	19	14	-	-	-	5
Zusammen	19	14	-	-	-	5
Freie Trägerschaft insgesamt	209	173	31	-	-	5
Schulen insgesamt						
Insgesamt	8.877	6.065	1.575	1.109	15	113



B Berufsschule und Berufsschule mit sonderpäd. Aufgaben

B.2 Berufsschule und Berufsschule mit sonderpäd. Aufgaben – Auszubildende (m/w/d)

B.2.1 Auszubildende (m/w/d) nach Schuljahr und Berufsfeld

B.2.1.1 Insgesamt

Schuljahr 2021/22 Stand: 01. Oktober 2021

Berufsfeld	Auszubildende (m/w/d)		Davon im ... Schuljahr							
	insgesamt	weiblich	1.		2.		3.		4.	
			insg.	weibl.	insg.	weibl.	insg.	weibl.	insg.	weibl.
Öffentliche Schulen										
Wirtschaft und Verwaltung	14.249	7.316	5.788	2.870	4.448	2.230	4.013	2.216	-	-
Metalltechnik	6.066	573	1.857	181	1.708	165	1.637	184	864	43
Elektrotechnik	4.691	401	1.558	141	1.356	118	1.327	119	450	23
Bautechnik	1.925	159	719	59	654	50	552	50	-	-
Holztechnik	1.084	113	440	52	338	23	306	38	-	-
Textiltechnik und Bekleidung	85	65	32	26	28	19	25	20	-	-
Chemie, Physik und Biologie	535	230	184	82	146	59	151	69	54	20
Drucktechnik	529	235	183	81	175	79	171	75	-	-
Farbtechnik und Raumgestaltung	778	203	296	78	248	66	234	59	-	-
Gesundheit	4.399	3.982	1.777	1.604	1.263	1.121	1.359	1.257	-	-
Körperpflege	928	537	329	199	256	139	293	174	50	25
Ernährung und Hauswirtschaft	3.600	1.525	1.232	546	1.063	439	1.301	537	4	3
Agrarwirtschaft	1.029	416	384	148	307	124	338	144	-	-
Sonstige / Mehrere Berufsfelder	-	-	-	-	-	-	-	-	-	-
Zusammen	39.898	15.755	14.779	6.067	11.990	4.632	11.707	4.942	1.422	114
Öffentliche Schulen mit sonderpädagogischen Aufgaben										
Sonstige / Mehrere Berufsfelder	848	350	308	116	303	137	209	91	28	6
Zusammen	848	350	308	116	303	137	209	91	28	6
Insgesamt	40.746	16.105	15.087	6.183	12.293	4.769	11.916	5.033	1.450	120
Schulen in freier Trägerschaft										
Wirtschaft und Verwaltung	955	398	370	144	328	135	257	119	-	-
Metalltechnik	76	2	11	-	21	1	25	1	19	-
Elektrotechnik	270	22	24	-	73	8	103	7	70	7
Körperpflege	31	10	16	6	11	3	4	1	-	-
Sonstige / Mehrere Berufsfelder	35	3	35	3	-	-	-	-	-	-
Zusammen	1.367	435	456	153	433	147	389	128	89	7
Schulen mit sonderpädagogischen Aufgaben in freier Trägerschaft										
Sonstige / Mehrere Berufsfelder	186	64	70	26	66	17	48	21	2	-
Zusammen	186	64	70	26	66	17	48	21	2	-
Insgesamt	1.553	499	526	179	499	164	437	149	91	7
Schulen insgesamt										
Insgesamt	42.299	16.604	15.613	6.362	12.792	4.933	12.353	5.182	1.541	127



B Berufsschule und Berufsschule mit sonderpäd. Aufgaben

B.2 Berufsschule und Berufsschule mit sonderpäd. Aufgaben – Auszubildende (m/w/d)

B.2.1 Auszubildende (m/w/d) nach Schuljahr und Berufsfeld

B.2.1.2 Ausländer (m/w/d)

Schuljahr 2021/22 Stand: 01. Oktober 2021

Berufsfeld	Auszubildende (m/w/d)		Davon im ... Schuljahr							
	insgesamt	weiblich	1.		2.		3.		4.	
			insg.	weibl.	insg.	weibl.	insg.	weibl.	insg.	weibl.
Öffentliche Schulen										
Wirtschaft und Verwaltung	1.208	518	526	217	403	163	279	138	-	-
Metalltechnik	848	41	227	16	229	11	239	10	153	4
Elektrotechnik	574	52	179	18	148	18	163	14	84	2
Bautechnik	219	15	93	7	68	3	58	5	-	-
Holztechnik	153	5	58	1	51	1	44	3	-	-
Textiltechnik und Bekleidung	16	8	8	4	5	3	3	1	-	-
Chemie, Physik und Biologie	37	18	10	5	12	5	11	6	4	2
Drucktechnik	40	12	12	5	16	5	12	2	-	-
Farbtechnik und Raumgestaltung	135	3	49	1	49	1	37	1	-	-
Gesundheit	1.142	1.000	518	457	299	252	325	291	-	-
Körperpflege	320	125	105	47	86	34	105	39	24	5
Ernährung und Hauswirtschaft	1.095	413	408	149	335	130	352	134	-	-
Agrarwirtschaft	29	5	11	3	7	1	11	1	-	-
Mehrere Berufsfelder	-	-	-	-	-	-	-	-	-	-
Zusammen	5.816	2.215	2.204	930	1.708	627	1.639	645	265	13
Öffentliche Schulen mit sonderpädagogischen Aufgaben										
Sonstige / Mehrere Berufsfelder	76	30	27	7	30	13	17	10	2	-
Zusammen	76	30	27	7	30	13	17	10	2	-
Insgesamt	5.892	2.245	2.231	937	1.738	640	1.656	655	267	13
Schulen in freier Trägerschaft										
Wirtschaft und Verwaltung	46	19	16	5	17	7	13	7	-	-
Metalltechnik	11	-	1	-	2	-	4	-	4	-
Elektrotechnik	83	7	2	-	6	2	37	1	38	4
Körperpflege	18	4	12	3	6	1	-	-	-	-
Sonstige / Mehrere Berufsfelder	1	-	1	-	-	-	-	-	-	-
Zusammen	159	30	32	8	31	10	54	8	42	4
Schulen mit sonderpädagogischen Aufgaben in freier Trägerschaft										
Mehrere Berufsfelder	14	3	1	-	8	-	5	3	-	-
Zusammen	14	3	1	-	8	-	5	3	-	-
Insgesamt	173	33	33	8	39	10	59	11	42	4
Schulen insgesamt										
Insgesamt	6.065	2.278	2.264	945	1.777	650	1.715	666	309	17



B Berufsschule und Berufsschule mit sonderpäd. Aufgaben

B.2 Berufsschule und Berufsschule mit sonderpäd. Aufgaben – Auszubildende (m/w/d)

B.2.2 Auszubildende (m/w/d) nach Berufsfeld und Ausbildungsberuf

Schuljahr 2021/22 Stand: 01. Oktober 2021

Ausbildungsberuf	Auszubildende (m/w/d)		Davon im ... Schuljahr							
	insg.	weibl.	1.		2.		3.		4.	
			insg.	weibl.	insg.	weibl.	insg.	weibl.	insg.	weibl.
Öffentliche Berufsschule										
Berufsfeld I - Wirtschaft und Verwaltung										
Automobilkaufmann/frau	262	73	99	28	66	22	97	23	-	-
Bankkaufmann/frau - Finanzen	98	41	44	19	18	8	36	14	-	-
Bankkaufmann/frau - Immobilien	185	81	91	39	78	33	16	9	-	-
Bankkaufmann/frau - Kommunikation	18	12	-	-	18	12	-	-	-	-
Bankkaufmann/frau - Versicherung	49	24	18	6	15	8	16	10	-	-
Buchhändler/in	29	20	16	11	8	5	5	4	-	-
Drogist/in	240	219	103	95	76	69	61	55	-	-
Fachangestellte/r f. Arbeitsmarktdienstleistungen	98	77	36	29	28	25	34	23	-	-
Fachangestellte/r f. Markt- und Sozialforschung	14	6	4	2	3	2	7	2	-	-
Fachangestellte/r f. Medien- u. Informationsdien.	115	90	28	20	26	22	61	48	-	-
Fachangestellte/r f. Medien- u. Info. - Bibliothek	66	52	59	46	7	6	-	-	-	-
Fachangestellte/r f. Medien- u. Info. - Fachr. Archiv	36	28	12	8	12	11	12	9	-	-
Fachangestellte/r f. Medien- u. Info. - Info. Dokument.	18	8	7	2	4	2	7	4	-	-
Fachangestellte/r f. Medien- u. Info.- Med. Dokument.	12	9	6	3	2	2	4	4	-	-
Fachkraft - Kurier-, Express- und Postdienstleistungen	55	13	21	6	34	7	-	-	-	-
Fachkraft für Lagerlogistik	491	45	180	13	157	24	154	8	-	-
Fachkraft für Lagerlogistik BAM	13		13		-		-		-	-
Fachkraft für Schutz und Sicherheit	252	45	84	15	73	15	95	15	-	-
Fachlagerist/in	126	4	66	3	60	1	-	-	-	-
Immobilienkaufmann/frau	374	189	124	62	116	55	134	72	-	-
Industriekaufmann/frau	428	201	136	62	148	70	144	69	-	-
Informatikkaufmann/frau	12	1	-	-	-	-	12	1	-	-
Info.- u. Telekommunikationssystem-Kaufmann/frau	55	7	-	-	-	-	55	7	-	-
Justizfachangestellte/er	78	55	-	-	-	-	78	55	-	-
Außenhandelsmanagement (Großhandel) FHR	14	3	-	-	-	-	14	3	-	-
Kaufmann/frau - Groß- u. Außenhandelsmanagement BAM	9	1	9	1	-	-	-	-	-	-
Kaufmann/frau - IT-System-Management	101	13	50	4	51	9	-	-	-	-
Kaufmann/frau für audiovisuelle Medien	102	62	40	24	30	15	32	23	-	-
Kaufmann/frau für Büromanagement	2.127	1.524	772	549	660	455	695	520	-	-
Kaufmann/frau für Büromanagement - Bund	44	40	22	19	-	-	22	21	-	-
Kaufmann/frau für Büromanagement BAM	38	19	38	19	-	-	-	-	-	-
Kaufmann/frau für Dialogmarketing	39	21	-	-	16	10	23	11	-	-
Kaufmann/frau für Digitalisierungsmanagement	36	9	25	8	11	1	-	-	-	-
Kaufmann/frau für E-Commerce	153	47	69	24	41	13	43	10	-	-
Kaufmann/frau für Kurier-, Express- u. Postdienstl.	11	1	1	1	5	-	5	-	-	-
Kaufmann/frau für Marketingkommunikation	198	124	75	47	57	31	66	46	-	-
Kaufmann/frau für Spedition und Logistikdienstleist.	130	30	51	11	37	10	42	9	-	-
Kaufmann/frau für Tourismus und Freizeit	28	20	10	7	5	4	13	9	-	-
Kaufmann/frau für Verkehrsservice	52	24	28	10	20	10	4	4	-	-
Kaufmann/frau für Versicherungen u. Finanzen	371	145	128	49	136	54	107	42	-	-
Kaufmann/frau im Einzelh. -										
Bekleidung, Sportartikel, Stoffe	330	185	155	83	89	51	86	51	-	-



B Berufsschule und Berufsschule mit sonderpäd. Aufgaben

B.2 Berufsschule und Berufsschule mit sonderpäd. Aufgaben – Auszubildende (m/w/d)

B.2.2 Auszubildende (m/w/d) nach Berufsfeld und Ausbildungsberuf

Schuljahr 2021/22 Stand: 01. Oktober 2021

Ausbildungsberuf	Auszubildende (m/w/d)		Davon im ... Schuljahr							
	insg.	weibl.	1.		2.		3.		4.	
			insg.	weibl.	insg.	weibl.	insg.	weibl.	insg.	weibl.
Öffentliche Berufsschule										
Berufsfeld I - Wirtschaft und Verwaltung										
Kaufmann/frau im Einzelh. - Elektro, Foto, Radio/TV, Büro- u. Computerw.	174	26	60	8	50	8	64	10	-	-
Kaufmann/frau im Einzelh. - Glas, Porzellan	6	3	3	-	3	3	-	-	-	-
Kaufmann/frau im Einzelh. - Heimwerker, Eisenwaren, Hausrat	204	64	77	19	53	19	74	26	-	-
Kaufmann/frau im Einzelh. - Kfz	76	15	38	9	18	3	20	3	-	-
Kaufmann/frau im Einzelh. - Lebensmittel, Reformwaren, Fisch	1.008	392	468	199	294	115	246	78	-	-
Kaufmann/frau im Einzelh. - Möbel, Polsterwaren	109	48	49	21	34	16	26	11	-	-
Kaufmann/frau im Einzelh. - ohne nähere Angabe	50	12	23	6	14	3	13	3	-	-
Kaufmann/frau im Einzelh. - ohne näh. Angabe BAM	17	9	17	9	-	-	-	-	-	-
Kaufmann/frau im Einzelh. - Papier, Schreibw., Briefm.	30	13	12	6	8	2	10	5	-	-
Kaufmann/frau im Einzelh. - Sanitätsbedarf	24	18	6	5	9	6	9	7	-	-
Kaufmann/frau im Einzelh. - Instrumente, Musikalien	6	2	5	1	1	1	-	-	-	-
Kaufmann/frau im Einzelh. - Schuhe, Lederwaren	72	47	24	14	21	13	27	20	-	-
Kaufmann/frau im Einzelh. - Seife, Parfümerie	121	92	50	39	32	23	39	30	-	-
Kaufmann/frau im Einzelh. - Spielwaren	17	11	7	6	3	1	7	4	-	-
Kaufmann/frau im Einzelh. - Tankstelle	111	34	39	7	28	12	44	15	-	-
Kaufmann/frau im Einzelh. - Uhren, Schmuck	41	27	17	15	8	3	16	9	-	-
Kaufmann/frau im Einzelh. - Zoo, Futtermittel	22	14	9	6	9	6	4	2	-	-
Kaufmann/frau im Einzelhandel - Tabak	6		2		2		2		-	-
Kaufmann/frau im Einzelhandel - Variowelt	63	38	26	13	20	14	17	11	-	-
Kaufmann/frau im Einzelhandel (FHR)	56	20	17	4	22	8	17	8	-	-
Kaufmann/frau im Groß- und Außenhandel	446	118	215	53	130	35	101	30	-	-
Medienkaufmann/frau Digital und Print	90	67	32	20	24	18	34	29	-	-
Notarfachangestellte/r	81	75	40	36	20	19	21	20	-	-
Patentanwaltsgehilfe/in	1	1	-	-	-	-	1	1	-	-
Personaldienstleistungskaufmann/frau	109	69	36	25	28	17	45	27	-	-
Rechtsanwalts- und Notarfachangestellte/r	127	111	46	39	46	41	35	31	-	-
Rechtsanwaltsfachangestellte/r	245	205	92	78	73	59	80	68	-	-
Servicefachkraft für Dialogmarketing	45	27	34	22	11	5	-	-	-	-
Servicekraft für Schutz und Sicherheit	151	24	80	14	71	10	-	-	-	-
Sozialversicherungsfachangestellte/r	617	417	252	159	208	140	157	118	-	-
Sport- und Fitnesskaufmann/frau	97	29	37	13	32	8	28	8	-	-
Steuerfachangestellter/in	591	360	214	125	201	121	176	114	-	-
Steuerfachangestellter/in (Bachelor)	83	44	42	22	20	11	21	11	-	-
Tourismuskaufmann/frau (Priv.- und Geschäftsr.)	116	72	36	19	25	13	55	40	-	-
Tourismuskaufmann/frau (Priv.- und Geschäftsr.) BAM	2	1	2	1	-	-	-	-	-	-
Veranstaltungskaufmann/frau	289	163	107	58	80	48	102	57	-	-
Verkäufer/in	13	4	4	1	9	3	-	-	-	-
Verkäufer/in - Bekleidung, Sportartikel, Stoffe	104	53	61	31	43	22	-	-	-	-
Verkäufer/in - Elektro, Foto, Radio/TV, Büro- u. Comp.	38	8	26	7	12	1	-	-	-	-
Verkäufer/in - Heimwerker, Eisenwaren, Hausrat	85	31	52	19	33	12	-	-	-	-



B Berufsschule und Berufsschule mit sonderpäd. Aufgaben

B.2 Berufsschule und Berufsschule mit sonderpäd. Aufgaben – Auszubildende (m/w/d)

B.2.2 Auszubildende (m/w/d) nach Berufsfeld und Ausbildungsberuf

Schuljahr 2021/22 Stand: 01. Oktober 2021

Ausbildungsberuf	Auszubildende (m/w/d)		Davon im ... Schuljahr							
	insg.	weibl.	1.		2.		3.		4.	
			insg.	weibl.	insg.	weibl.	insg.	weibl.	insg.	weibl.
Öffentliche Berufsschule										
Berufsfeld I - Wirtschaft und Verwaltung										
Verkäufer/in - Kfz	24	8	11	5	13	3	-	-	-	-
Verkäufer/in - Lebensmittel, Reformwaren, Fisch	619	228	348	141	271	87	-	-	-	-
Verkäufer/in - Möbel, Polsterwaren	20	5	12	4	8	1	-	-	-	-
Verkäufer/in - Papier, Schreibwaren, Briefmarken	12	3	4	2	8	1	-	-	-	-
Verkäufer/in - Schuhe, Lederwaren	54	21	40	15	14	6	-	-	-	-
Verkäufer/in - Seife, Parfümerie	37	30	19	14	18	16	-	-	-	-
Verkäufer/in - Spielwaren	1	1	1	1	-	-	-	-	-	-
Verkäufer/in - Tankstelle	37	10	24	6	13	4	-	-	-	-
Verkäufer/in - Uhren, Schmuck	4	2	2	1	2	1	-	-	-	-
Verkäufer/in - Zoo, Futtermittel	2	1	1	-	1	1	-	-	-	-
Verwaltungsfachangestellte/r	630	423	199	129	186	127	245	167	-	-
Verwaltungsfachangestellte/r Bundesverwaltung	210	154	63	45	69	51	78	58	-	-
Verwaltungsfachangestellte/r Bundeswehr	64	45	26	17	19	14	19	14	-	-
Verwaltungsfachangestellte/r Landesverwaltung	85	53	61	36	24	17	-	-	-	-
Wirtschaft und Verwaltung zusammen	14.249	7.316	5.788	2.870	4.448	2.230	4.013	2.216	-	-

Berufsfeld II - Metalltechnik

Anlagenmechaniker für Sanitär-, Heizungs- u. Klimat.	1.171	11	347	2	324	4	276	3	224	2
Anlagenmechaniker für Sanitär-, Heizungs- u. Klimatechnik mit AHR	17	1	-	-	7	-	7	1	3	-
Anlagenmechaniker/in	148	4	45	-	45	2	34	1	24	1
Augenoptiker/in	267	146	97	50	71	41	99	55	-	-
Berufskraftfahrer/in	154	6	39	3	55	2	60	1	-	-
Eisenbahner/in im Betriebsdienst	468	63	153	20	167	22	148	21	-	-
Fachkraft für Abwassertechnik	36	6	15	3	10	2	11	1	-	-
Fachkraft für Kreislauf- u. Abfallwirtschaft	16	1	7	-	2	-	7	1	-	-
Fachkraft für Metalltechnik	20	1	10	-	10	1	-	-	-	-
Fachkraft für Rohr-, Kanal- u. Industrieservice	63	2	24	1	18	-	21	1	-	-
Fachkraft für Wasserversorgungstechnik	31	3	12	-	9	1	10	2	-	-
Fachkraft im Fahrbetrieb	98	25	50	8	15	6	33	11	-	-
Fahrradmonteur/in	61	4	33	4	28	-	-	-	-	-
Feinoptiker/in	34	11	9	3	9	2	10	4	6	2
Feinwerkmechaniker/in	32	4	10	1	15	2	7	1	-	-
Feinwerkmechaniker/in - Feinmechanik	4	1	-	-	-	-	-	-	4	1
Feinwerkmechaniker/in - Maschinenbau	1	-	-	-	-	-	-	-	1	-
Feinwerkmechaniker/in - Werkzeugbau	1	-	-	-	-	-	-	-	1	-
Feinwerkmechaniker/in - Zerspanungstechnik	1	-	-	-	-	-	-	-	1	-
Gebäudereiniger/in	281	44	87	16	89	16	105	12	-	-
Goldschmied/in	25	18	6	3	5	4	8	5	6	6
Industriemechaniker/in	393	27	118	9	101	6	101	7	73	5
Karosserie- und Fahrzeugbaumechaniker/in	121	3	40	2	26	1	34	-	21	-
Klempner/in	82	5	20	1	27	2	14	-	21	2



B Berufsschule und Berufsschule mit sonderpäd. Aufgaben

B.2 Berufsschule und Berufsschule mit sonderpäd. Aufgaben – Auszubildende (m/w/d)

B.2.2 Auszubildende (m/w/d) nach Berufsfeld und Ausbildungsberuf

Schuljahr 2021/22 Stand: 01. Oktober 2021

Ausbildungsberuf	Auszubildende (m/w/d)		Davon im ... Schuljahr							
	insg.	weibl.	1.		2.		3.		4.	
			insg.	weibl.	insg.	weibl.	insg.	weibl.	insg.	weibl.
Öffentliche Berufsschule										
Berufsfeld II - Metalltechnik										
Konstruktionsmechaniker/in	65	3	15	-	15	-	19	3	16	-
Kraftfahrzeugmechatroniker/in	737	36	395	19	342	17	-	-	-	-
Kraftfahrzeugmechatroniker/in - Karosserietechnik	1	-	-	-	-	-	-	-	1	-
Kraftfahrzeugmechatroniker/in - Motorradtechnik	10	3	-	-	-	-	5	3	5	-
Kraftfahrzeugmechatroniker/in - Nutzfahrzeugtechnik	83	3	-	-	-	-	44	2	39	1
Kraftfahrzeugmechatronik. - Personenkraftwagentech.	441	13	-	-	-	-	237	7	204	6
Kraftfahrzeugmechatronik. - System- u. Hochvolttech.	80	6	-	-	-	-	48	5	32	1
Kraftfahrzeugmechatroniker/in (FHR)	32	1	6	-	10	-	11	1	5	-
Maschinen- und Anlagenführer/in	73	5	36	4	37	1	-	-	-	-
Mechatroniker/in für Kältetechnik	183	6	49	1	60	3	40	1	34	1
Metallbauer/in - FR Konstruktionstechnik	187	6	52	1	54	2	51	1	30	2
Metallbauer/in - FR Metallgestaltung	22	2	6	-	-	-	12	2	4	-
Metallbearbeiter/in (§66 BBiG/§42m HwO)	23	-	8	-	10	-	5	-	-	-
Orthopädietechnik-Mechaniker/in	63	29	16	4	22	12	25	13	-	-
Stanz- und Umformmechaniker/in	3	-	-	-	-	-	3	-	-	-
Tankwart/in	3	-	1	-	-	-	2	-	-	-
Technische/r Produktdesigner/in										
FR Maschinen- u. Anlagenkonstruktion	23	9	6	2	5	3	5	1	7	3
Technische/r Produktdesigner/in										
FR Produktionsgestaltung u. -konstruktion	18	4	5	3	4	-	8	1	1	-
Technische/r Systemplaner/in - FR Elektrotech. Syst.	12	4	12	4	-	-	-	-	-	-
Technische/r Systemplaner/in - FR Stahl- und Metallb.	10	6	7	5	-	-	-	-	3	1
Technische/r Systemplaner/in -										
FR Versorgungs- u. Ausrüstungstechnik	84	24	24	6	21	7	24	9	15	2
Verfahrensmechaniker f. Kunststoff- u. Kautschuktech.	30	3	12	1	9	1	9	1	-	-
Werkzeugmechaniker/in	50	2	16	-	12	-	12	1	10	1
Zerspanungsmechaniker/in	204	15	46	2	43	4	65	3	50	6
Zweiradmechaniker/in FR Fahrradtechnik	13	1	-	-	-	-	13	1	-	-
Zweiradmechatroniker	54	4	23	3	31	1	-	-	-	-
Zweiradmechatroniker SP Fahrradtechnik	13	-	-	-	-	-	-	-	13	-
Zweiradmechatroniker SP Motorradtechnik	24	2	-	-	-	-	14	2	10	-
Metalltechnik zusammen	6.066	573	1.857	181	1.708	165	1.637	184	864	43
Berufsfeld III - Elektrotechnik										
Elektroanlagenmonteur/in	12	-	4	-	3	-	5	-	-	-
Elektroniker für Informations- und Systemtechnik	42	5	9	-	-	-	14	1	19	4
Elektroniker/in FR Automatisierungstechnik	98	9	26	2	29	2	25	3	18	2
Elektroniker/in FR Energie- und Gebäudetechnik	847	16	295	6	212	4	182	4	158	2
Elektroniker/in FR Info- u. Telekommunikationstech.	132	5	-	-	56	5	44	-	32	-
Elektroniker/in für Betriebstechnik	501	30	153	6	137	10	130	9	81	5
Elektroniker/in für Gebäude und Infrastruktursysteme	47	1	10	1	16	-	15	-	6	-



B Berufsschule und Berufsschule mit sonderpäd. Aufgaben

B.2 Berufsschule und Berufsschule mit sonderpäd. Aufgaben – Auszubildende (m/w/d)

B.2.2 Auszubildende (m/w/d) nach Berufsfeld und Ausbildungsberuf

Schuljahr 2021/22 Stand: 01. Oktober 2021

Ausbildungsberuf	Auszubildende (m/w/d)		Davon im ... Schuljahr							
	insg.	weibl.	1.		2.		3.		4.	
			insg.	weibl.	insg.	weibl.	insg.	weibl.	insg.	weibl.
Öffentliche Berufsschule										
Berufsfeld III - Elektrotechnik										
Elektroniker/in für Gebäudesystemintegration	2	-	2	-	-	-	-	-	-	-
Elektroniker/in für Geräte und Systeme	110	8	43	3	30	1	24	3	13	1
Elektroniker/in für Maschinen- und Antriebstechnik	10	-	3	-	2	-	1	-	4	-
Fachinformatiker/in - Anwendungsentwicklung	468	64	145	27	142	22	181	15	-	-
Fachinformatiker/in - Daten- und Prozessanalyse	30	4	29	4	1	-	-	-	-	-
Fachinformatiker/in - digitale Vernetzung	16	1	14	1	2	-	-	-	-	-
Fachinformatiker/in - Systemintegration	732	60	262	29	261	18	209	13	-	-
Fachinformatiker/in - Systemintegration mit Zusatzqu.	39	5	-	-	-	-	39	5	-	-
Fachkraft für Veranstaltungstechnik	288	46	85	14	70	10	133	22	-	-
Film- und Videoeditor/in	3	1	-	-	-	-	3	1	-	-
Industrieelektriker/in	115	9	67	6	48	3	-	-	-	-
Informationselektroniker/in	71	2	62	1	9	1	-	-	-	-
Informationselektroniker/in - SP Bürosystemtechnik	12	-	-	-	-	-	7	-	5	-
Informationselektroniker/in - SP Geräte- u. Systemt.	14	-	-	-	-	-	6	-	8	-
Mathematisch-technische/r Softwareentwickler/in	45	10	20	4	12	3	13	3	-	-
Mechatroniker/in	590	43	179	12	160	9	145	13	106	9
Mediengestalter/in in Bild und Ton	221	60	86	21	73	24	62	15	-	-
Systemelektroniker/in	216	15	64	4	79	4	73	7	-	-
Technische/r Systemplaner/in - FR Elektrot. Systeme	19	4	-	-	7	1	12	3	-	-
Technische/r Systemplaner/in - FR Stahl- u. Metallbaut.	11	3	-	-	7	1	4	2	-	-
Elektrotechnik zusammen	4.691	401	1.558	141	1.356	118	1.327	119	450	23
Berufsfeld IV - Bautechnik										
Ausbaufacharbeiter/in	11	-	5	-	6	-	-	-	-	-
Baustoffprüfer/in	35	4	13	-	7	-	15	4	-	-
Bauzeichner/in	166	85	56	32	47	28	63	25	-	-
Beton- und Stahlbetonbauer/in	66	-	25	-	23	-	18	-	-	-
Dachdecker/in	295	6	110	2	100	3	85	1	-	-
Estrichleger/in	1	-	1	-	-	-	-	-	-	-
Fliesen-, Platten- u. Mosaikleger/in	71	2	27	2	20	-	24	-	-	-
Gerüstbauer/in	238	2	90	1	81	-	67	1	-	-
Gleisbauer/in (Stufenausb. - Vorstufe: Tiefbauarbeit.)	55	2	17	1	18	-	20	1	-	-
Hochbaufacharbeiter/in (Vorstufe)	3	-	3	-	-	-	-	-	-	-
Holz- und Bautenschützer/in	19	-	9	-	2	-	8	-	-	-
Kanalbauer/in (Stufenausb. - Vorstufe: Tiefbauarbeit.)	8	1	2	-	1	1	5	-	-	-
Maurer/in	131	-	44	-	41	-	46	-	-	-
Rohrleitungsbauer/in	54	-	7	-	10	-	37	-	-	-
Schädlingsbekämpfer/in	39	6	15	2	10	2	14	2	-	-
Schornsteinfeger/in	58	5	22	2	24	2	12	1	-	-
Schornsteinfeger/in (mit FHR)	9	1	1	-	6	1	2	-	-	-
Straßenbauer/in	38	2	14	1	11	-	13	1	-	-
Stukkateur/in	33	6	13	2	10	3	10	1	-	-
Tiefbaufacharbeiter/in	284	1	157	1	127	-	-	-	-	-



B Berufsschule und Berufsschule mit sonderpäd. Aufgaben

B.2 Berufsschule und Berufsschule mit sonderpäd. Aufgaben – Auszubildende (m/w/d)

B.2.2 Auszubildende (m/w/d) nach Berufsfeld und Ausbildungsberuf

Schuljahr 2021/22 Stand: 01. Oktober 2021

Ausbildungsberuf	Auszubildende (m/w/d)		Davon im ... Schuljahr							
	insg.	weibl.	1.		2.		3.		4.	
			insg.	weibl.	insg.	weibl.	insg.	weibl.	insg.	weibl.
Öffentliche Berufsschule										
Berufsfeld IV - Bautechnik										
Trockenbaumonteur/in	59	4	22	1	13	-	24	3	-	-
Vermessungstechniker/in	89	20	31	9	26	4	32	7	-	-
Vermessungstechniker/in (mit FHR)	25	1	10	1	10	-	5	-	-	-
Zimmerer/in	138	11	25	2	61	6	52	3	-	-
Bautechnik zusammen	1.925	159	719	59	654	50	552	50	-	-
Berufsfeld V - Holztechnik										
Bodenleger/in	81	1	29	1	38	-	14	-	-	-
Fachkraft für Möbel-, Küchen- und Umzugservice	201	3	76	2	63	1	62	-	-	-
Glaser/in	107	1	36	1	37	-	34	-	-	-
Holzmechaniker/in	16	-	3	-	6	-	7	-	-	-
Parkettleger/in	36	1	15	-	18	1	3	-	-	-
Tischler/in	643	107	281	48	176	21	186	38	-	-
Holztechnik zusammen	1.084	113	440	52	338	23	306	38	-	-
Berufsfeld VI - Textiltechnik und Bekleidung										
Änderungsschneider/in	4	1	2	1	2	-	-	-	-	-
Maßschneider/in	30	26	9	8	12	11	9	7	-	-
Maßschuhmacher/in	5	1	1	-	2	-	2	1	-	-
Modist/in	4	4	1	1	1	1	2	2	-	-
Sattler/in	16	16	7	7	-	-	9	9	-	-
Sattler/in FR Feintäschnerin	6	5	-	-	6	5	-	-	-	-
Schuhfertiger/in	2	-	2	-	-	-	-	-	-	-
Technische/r Konfektionär/in	1	-	-	-	1	-	-	-	-	-
Textil- und Modeschneider/in	14	11	10	9	4	2	-	-	-	-
Textilreiniger/in	3	1	-	-	-	-	3	1	-	-
Textiltechnik und Bekleidung zusammen	85	65	32	26	28	19	25	20	-	-
Berufsfeld VII - Chemie, Physik und Biologie										
Biologielaborant/in	63	41	27	19	15	11	18	10	3	1
Chemielaborant/in	225	102	77	34	60	25	54	29	34	14
Chemikant/in	39	2	8	2	10	-	13	-	8	-
Mikrotechnologe/in	62	18	20	6	22	6	20	6	-	-
Pharmakant/in	115	53	38	15	34	15	34	18	9	5
Physiklaborant/in	5	2	4	2	-	-	1	-	-	-
Werkstoffprüfer/in	26	12	10	4	5	2	11	6	-	-
Chemie, Physik und Biologie zusammen	535	230	184	82	146	59	151	69	54	20
Berufsfeld VIII - Drucktechnik										
Buchbinder/in	4	4	1	1	1	1	2	2	-	-
Drucker/in	12	-	-	-	-	-	12	-	-	-
Fotograf/in	41	28	14	9	12	10	15	9	-	-
Geomatiker/in	13	4	5	2	4	1	4	1	-	-
Maschinen- u. Anlagenführer/in Fachr.-Druckweiter- u. Papierverarbeitung	9	-	5	-	4	-	-	-	-	-
Mediengestalter/in Digital und Print	183	91	118	59	33	16	32	16	-	-



B Berufsschule und Berufsschule mit sonderpäd. Aufgaben

B.2 Berufsschule und Berufsschule mit sonderpäd. Aufgaben – Auszubildende (m/w/d)

B.2.2 Auszubildende (m/w/d) nach Berufsfeld und Ausbildungsberuf

Schuljahr 2021/22 Stand: 01. Oktober 2021

Ausbildungsberuf	Auszubildende (m/w/d)		Davon im ... Schuljahr							
	insg.	weibl.	1.		2.		3.		4.	
			insg.	weibl.	insg.	weibl.	insg.	weibl.	insg.	weibl.
Öffentliche Berufsschule										
Berufsfeld VIII - Drucktechnik										
Mediengestalter/in für Digital- u. Printmedien	126	68	-	-	72	35	54	33	-	-
Mediengestalter/in für Digital- u. Printmedien - Beratung und Planung	1	-	-	-	1	-	-	-	-	-
Mediengestalter/in für Digital- u. Printmedien - Gestaltung und Technik	4	2	-	-	4	2	-	-	-	-
Mediengestalter/in für Digital- u. Printmedien - Konzeption u. Visualisierung	10	5	-	-	7	4	3	1	-	-
Medientechnologe/Medientechnologin Druck	82	17	25	5	25	6	32	6	-	-
Medientechnologe/Medientechnologin Druckverarb.	17	4	4	2	5	-	8	2	-	-
Medientechnologe/Medientechnologin Siebdruck	17	9	6	3	7	4	4	2	-	-
Packmitteltechnologe/in	10	3	5	-	-	-	5	3	-	-
Drucktechnik zusammen	529	235	183	81	175	79	171	75	-	-
Berufsfeld IX - Farbtechnik und Raumgestaltung										
Bühnenmaler/in und Bühnenplastiker/in	30	27	8	7	11	10	11	10	-	-
Fahrzeuglackierer/in	117	21	38	8	40	8	39	5	-	-
Gestalter/in für visuelles Marketing	57	50	22	18	15	14	20	18	-	-
Maler/in und Lackierer/in	482	56	198	30	150	15	134	11	-	-
Polster- und Dekorationsnäher/in	5	4	1	1	4	3	-	-	-	-
Raumausstatter/in	59	36	21	11	21	15	17	10	-	-
Schilder- und Lichtreklamehersteller/in	28	9	8	3	7	1	13	5	-	-
Farbtechnik und Raumgestaltung zusammen	778	203	296	78	248	66	234	59	-	-
Berufsfeld X - Gesundheit										
Kaufmann/frau im Gesundheitswesen	207	160	69	51	67	50	71	59	-	-
Medizinische/r Fachangestellte/r	1.868	1.707	714	650	581	518	573	539	-	-
Pharmazeutisch-kaufmännische/r Angestellte/r	154	125	75	61	36	29	43	35	-	-
Tiermedizinische/r Fachangestellte/r	243	220	100	91	77	68	66	61	-	-
Zahnmedizinische/r Fachangestellte/r	1.927	1.770	819	751	502	456	606	563	-	-
Gesundheit zusammen	4.399	3.982	1.777	1.604	1.263	1.121	1.359	1.257	-	-
Berufsfeld XI - Körperpflege										
Fachangestellte/r f. Bäderbetriebe	52	21	16	3	18	9	18	9	-	-
Friseur/in	579	349	203	125	172	97	204	127	-	-
Friseur/in BAM	23	7	23	7	-	-	-	-	-	-
Kosmetiker/in	32	30	23	21	3	3	6	6	-	-
Maskenbildner/in	11	8	2	1	5	4	4	3	-	-
Zahntechniker/in	231	122	62	42	58	26	61	29	50	25
Körperpflege zusammen	928	537	329	199	256	139	293	174	50	25
Berufsfeld XII - Ernährung und Hauswirtschaft										
Bäcker/in	134	32	40	11	44	9	50	12	-	-
Brauer/in und Mälzer/in	40	5	17	3	11	-	12	2	-	-
Fachkraft für Lebensmitteltechnik	97	16	37	8	25	3	35	5	-	-
Fachkraft im Gastgewerbe	180	54	69	25	111	29	-	-	-	-
Fachkraft im Gastgewerbe BAM	9	1	9	1	-	-	-	-	-	-
Fachmann/frau für Systemgastronomie	132	58	32	17	38	14	62	27	-	-



B Berufsschule und Berufsschule mit sonderpäd. Aufgaben

B.2 Berufsschule und Berufsschule mit sonderpäd. Aufgaben – Auszubildende (m/w/d)

B.2.2 Auszubildende (m/w/d) nach Berufsfeld und Ausbildungsberuf

Schuljahr 2021/22 Stand: 01. Oktober 2021

Ausbildungsberuf	Auszubildende (m/w/d)		Davon im ... Schuljahr							
	insg.	weibl.	1.		2.		3.		4.	
			insg.	weibl.	insg.	weibl.	insg.	weibl.	insg.	weibl.
Öffentliche Berufsschule										
Berufsfeld XII - Ernährung und Hauswirtschaft										
Fachverkäufer/in Lebensmittelhw. - Bäckerei	149	96	56	40	51	31	42	25	-	-
Fachverkäufer/in Lebensmittelhw. - Fleischerei	117	41	31	8	34	11	52	22	-	-
Fachverkäufer/in Lebensmittelhw. - Konditorei	17	11	9	6	5	3	3	2	-	-
Fleischer/in	40	1	10	-	7	1	23	-	-	-
Hauswirtschafter/in	23	15	4	2	11	9	8	4	-	-
Hotelfachmann/frau	1.117	653	362	239	292	171	463	243	-	-
Hotelfachmann/frau mit AHR	19	12	3	1	5	2	7	6	4	3
Hotelkaufmann/Hotelkauffrau	52	27	12	3	8	5	32	19	-	-
Koch/Köchin	960	203	368	82	277	66	315	55	-	-
Konditor/in	187	151	61	49	59	47	67	55	-	-
Restaurantfachmann/frau	327	149	112	51	85	38	130	60	-	-
Ernährung und Hauswirtschaft zusammen	3.600	1.525	1.232	546	1.063	439	1.301	537	4	3
Berufsfeld XIII - Agrarwirtschaft										
Fachwerker/in im Gartenlandschaftsbau (§66 BBiG/§42m HwO)	35	2	5	-	8	1	22	1	-	-
Florist/in	66	62	19	19	15	14	32	29	-	-
Forstwirt/in	24	12	8	5	7	2	9	5	-	-
Gärtner/in - FR Baumschule	27	11	9	5	12	4	6	2	-	-
Gärtner/in - FR Friedhofsgärtnerei	13	6	5	2	5	4	3	-	-	-
Gärtner/in - FR Staudengärtnerei	10	5	5	2	2	1	3	2	-	-
Gärtner/in - FR Zierpflanzenbau	44	27	14	8	17	10	13	9	-	-
Gärtner/in FR Garten- und Landschaftsbau	510	84	212	39	152	23	146	22	-	-
Tierpfleger/in FR Forschung und Klinik	64	46	22	16	22	16	20	14	-	-
Tierpfleger/in FR Tierheim und Tierpension	55	45	26	21	14	11	15	13	-	-
Tierpfleger/in FR Zoo	181	116	59	31	53	38	69	47	-	-
Agrarwirtschaft zusammen	1.029	416	384	148	307	124	338	144	-	-
Öffentliche Berufsschule zusammen	39.898	15.755	14.779	6.067	11.990	4.632	11.707	4.942	1.422	114

Öffentliche Berufsschule mit sonderpäd. Aufgaben

Berufsfeld XV - Sonstige / Mehrere Berufsfelder

Änderungsschneider/in	11	10	5	4	4	4	2	2	-	-
Bäcker/in	2	-	1	-	-	-	1	-	-	-
Bauten- u. Objektbeschichter/in (Stufenausb.-1.Stufe)	4	2	1	-	3	2	-	-	-	-
Elektroniker/in für Geräte und Systeme	17	1	3	1	-	-	7	-	7	-
Fachinformatiker/in - Anwendungsentwicklung	39	4	6	-	11	2	22	2	-	-
Fachinformatiker/in - Systemintegration	11	1	3	-	8	1	-	-	-	-
Fachkraft für Lagerlogistik	3	-	2	-	-	-	1	-	-	-
Fachkraft im Gastgewerbe	55	24	21	9	34	15	-	-	-	-
Fachlagerist/in	17	2	6	-	11	2	-	-	-	-
Fachpraktiker/in f. Bürokomm. (§66 BBiG/§42m HWO)	58	37	20	12	11	9	27	16	-	-
Fachpraktiker/-in f. Elektronische Geräte u. Systeme	10	-	10	-	-	-	-	-	-	-
Fachpraktiker/in f. Holzverarb. (§66 BBiG/§42m HWO)	45	12	18	5	15	2	12	5	-	-



B Berufsschule und Berufsschule mit sonderpäd. Aufgaben

B.2 Berufsschule und Berufsschule mit sonderpäd. Aufgaben – Auszubildende (m/w/d)

B.2.2 Auszubildende (m/w/d) nach Berufsfeld und Ausbildungsberuf

Schuljahr 2021/22 Stand: 01. Oktober 2021

Ausbildungsberuf	Auszubildende (m/w/d)		Davon im ... Schuljahr							
	insg.	weibl.	1.		2.		3.		4.	
			insg.	weibl.	insg.	weibl.	insg.	weibl.	insg.	weibl.
Öffentliche Berufsschule mit sonderpäd. Aufgaben										
Berufsfeld XV - Sonstige / Mehrere Berufsfelder										
Fachpraktiker/in für IT-Systemelektronik (§66 BBiG)	1	-	-	-	-	-	1	-	-	-
Fachpraktiker/in für Metallbau (§66 BBiG/§42m HwO)	9	-	5	-	4	-	-	-	-	-
Fachpraktiker/in für Zerspanungsmechanik (§66 BBiG/§42m HwO)	20	-	10	-	10	-	-	-	-	-
Fachpraktiker/in Hauswirtschaft (§66 BBiG/§42m HwO)	88	69	31	24	27	21	30	24	-	-
Fachpraktiker/in im Gastgewerbe (§66 BBiG)	22	7	12	5	10	2	-	-	-	-
(§66 BBiG/§42m HwO)	26	2	15	1	5	-	6	1	-	-
Fachpraktiker/in i. Lagerbereich (§66 BBiG/§42m HwO)	5	1	-	-	5	1	-	-	-	-
Fachpraktiker/in Küche (Beikoch) (§66 BBiG/§42m HwO)	75	32	22	8	26	13	27	11	-	-
Fachwerker/in - Feinwerktechnik (§66 BBiG/§42r HwO)	1	-	-	-	-	-	1	-	-	-
Zierpflanzen (§66 BBiG/§42m HwO)	1	1	-	-	-	-	1	1	-	-
Fahrradmonteur/in	7	-	6	-	1	-	-	-	-	-
Fliesen-, Platten- u. Mosaikleger/in	1	-	-	-	1	-	-	-	-	-
Florist/in	1	1	1	1	-	-	-	-	-	-
Industriemechaniker/in - Geräte- und Feinwerktech.	28	2	4	1	4	-	9	-	11	1
IT-System-Elektroniker/in	9	3	2	1	-	-	7	2	-	-
Kaufmann/frau für Büromanagement	84	48	26	12	29	18	29	18	-	-
Kaufmann/frau für E-Commerce	22	11	8	3	9	6	5	2	-	-
Kaufmann/frau im Einzelhandel	1	-	1	-	-	-	-	-	-	-
Kraftfahrzeugservicehelfer/in (§66 BBiG/§42m HwO)	4	-	4	-	-	-	-	-	-	-
Maler/in und Lackierer/in	20	3	8	1	4	1	8	1	-	-
Servicefachkraft für Dialogmarketing	16	9	7	4	9	5	-	-	-	-
Technische/r Produktdesigner/in										
FR Maschinen- u. Anlagenkonstruktion	27	8	8	1	5	1	4	1	10	5
Tischler/in	14	5	8	4	4	-	2	1	-	-
Verkäufer/in	66	41	23	11	43	30	-	-	-	-
Verwaltungsfachangestellte/r	21	13	10	8	6	2	5	3	-	-
Zerspanungsmechaniker/in	7	1	1	-	4	-	2	1	-	-
Sonstige / Mehrere Berufsfelder zusammen	848	350	308	116	303	137	209	91	28	6
Öffentliche Berufsschule mit sonderpäd. Aufgabe zus.	848	350	308	116	303	137	209	91	28	6
Öffentliche Berufsschule zusammen	40.746	16.105	15.087	6.183	12.293	4.769	11.916	5.033	1.450	120

Berufsschule in freier Trägerschaft

Berufsfeld I - Wirtschaft und Verwaltung

Fachkraft für Lagerlogistik	41	3	19	3	12	-	10	-	-	-
Fachlagerist/in	25	6	16	5	9	1	-	-	-	-
Immobilienkaufmann/frau	359	206	129	72	131	72	99	62	-	-
Industriekaufmann/frau: Ausbildungsfirma - Andere	19	6	4	-	4	2	11	4	-	-
Industriekaufmann/frau: Ausbildungsfirma - Siemens	19	14	-	-	-	-	19	14	-	-
Kaufmann/frau - Groß- und Außenhandelsmanagement (Großhandel)	75	17	46	10	29	7	-	-	-	-
Kaufmann/frau für Büromanagement	30	25	8	6	8	7	14	12	-	-
Kaufmann/frau im Einzelh. - Bekleidung, Sportartikel, Allg. Textilien, Stoffe	37	16	21	9	16	7	-	-	-	-



B Berufsschule und Berufsschule mit sonderpäd. Aufgaben

B.2 Berufsschule und Berufsschule mit sonderpäd. Aufgaben – Auszubildende (m/w/d)

B.2.2 Auszubildende (m/w/d) nach Berufsfeld und Ausbildungsberuf

Schuljahr 2021/22 Stand: 01. Oktober 2021

Ausbildungsberuf	Auszubildende (m/w/d)		Davon im ... Schuljahr							
	insg.	weibl.	1.		2.		3.		4.	
			insg.	weibl.	insg.	weibl.	insg.	weibl.	insg.	weibl.
Berufsschule in freier Trägerschaft										
Berufsfeld I - Wirtschaft und Verwaltung										
Kaufmann/frau im Einzelh. - Elektro, Foto, Radio/TV, Büro- u. Computerw.	104	19	37	8	34	6	33	5	-	-
Kaufmann/frau im Einzelh. - Heimwerker, Eisenwaren, Hausrat	55	4	23	2	19	1	13	1	-	-
Kaufmann/frau im Einzelh. - Lebensmittel, Reformwaren, Fisch	77	26	35	17	18	3	24	6	-	-
Kaufmann/frau im Einzelh. - Seife, Parfümerie	14	14	2	2	8	8	4	4	-	-
Kaufmann/frau im Groß- und Außenhandel - Fachrich. Großhandel	30	11	-	-	-	-	30	11	-	-
Tourismuskaufmann/frau (Privat- und Geschäftsreisen)	7	5	-	-	7	5	-	-	-	-
Verkäufer/in - Elektro, Foto, Radio/TV, Büro- und Computerwaren	8	4	4	2	4	2	-	-	-	-
Verkäufer/in - Heimwerker, Eisenwaren, Hausrat	1	1	-	-	1	1	-	-	-	-
Verkäufer/in - Lebensmittel, Reformwaren, Fisch	54	21	26	8	28	13	-	-	-	-
Wirtschaft und Verwaltung zusammen	955	398	370	144	328	135	257	119	-	-
Berufsfeld II - Metalltechnik										
Anlagenmechaniker/in	8	-	-	-	-	-	8	-	-	-
Industriemechaniker/in	45	1	6	-	14	-	12	1	13	-
Maschinen- und Anlagenführer/in	7	-	5	-	2	-	-	-	-	-
Zerspanungsmechaniker/in	16	1	-	-	5	1	5	-	6	-
Metalltechnik zusammen	76	2	11	-	21	1	25	1	19	-
Berufsfeld III - Elektrotechnik										
Elektroniker für Informations- und Systemtechnik	11	-	6	-	5	-	-	-	-	-
Elektroniker/in für Betriebstechnik	101	7	9	-	23	2	42	2	27	3
Fachkraft für Veranstaltungstechnik	28	5	9	-	10	3	9	2	-	-
Mechatroniker/in	130	10	-	-	35	3	52	3	43	4
Elektrotechnik zusammen	270	22	24	-	73	8	103	7	70	7
Berufsfeld XI - Körperpflege										
Friseur/in	31	10	16	6	11	3	4	1	-	-
Körperpflege zusammen	31	10	16	6	11	3	4	1	-	-
Berufsfeld XV - Sonstige / Mehrere Berufsfelder										
Mechatroniker/in	35	3	35	3	-	-	-	-	-	-
Sonstige / Mehrere Berufsfelder zusammen	35	3	35	3	-	-	-	-	-	-
Berufsschule in freier Trägerschaft zusammen	1.367	435	456	153	433	147	389	128	89	7



B Berufsschule und Berufsschule mit sonderpäd. Aufgaben

B.2 Berufsschule und Berufsschule mit sonderpäd. Aufgaben – Auszubildende (m/w/d)

B.2.2 Auszubildende (m/w/d) nach Berufsfeld und Ausbildungsberuf

Schuljahr 2021/22 Stand: 01. Oktober 2021

Ausbildungsberuf	Auszubildende (m/w/d)		Davon im ... Schuljahr							
	insg.	weibl.	1.		2.		3.		4.	
			insg.	weibl.	insg.	weibl.	insg.	weibl.	insg.	weibl.
Berufsschulen in freier Trägerschaft mit sonderpäd. Aufgabe										
Berufsfeld XV - Sonstige / Mehrere Berufsfelder										
Fachinformatiker/in - Anwendungsentwicklung	15	2	6	-	4	-	5	2	-	-
Fachinformatiker/in - Systemintegration	13	-	4	-	4	-	5	-	-	-
Fachpraktiker/in für Bürokommunikation (§66 BBiG/§42m HWO)	8	2	2	-	1	-	5	2	-	-
Fachpraktiker/in für Fahrzeugpflege (§66 BBiG/§42m HWO)	4	1	2	1	2	-	-	-	-	-
Fachpraktiker/in Hauswirtschaft (§66 BBiG/§42m HWO)	7	6	3	2	1	1	3	3	-	-
Fachpraktiker/in Küche (Beikoch) (§66 BBiG/§42m HWO)	1	-	-	-	-	-	1	-	-	-
Fachwerker/in im Gartenlandschaftsbau, Zierpflanzen (§66 BBiG/§42m HWO)	19	5	5	1	9	2	5	2	-	-
Fahrradmonteur/in	3	1	2	-	1	1	-	-	-	-
Gärtner/in	10	6	5	3	5	3	-	-	-	-
Informatikkaufmann/frau	9	3	-	-	1	-	8	3	-	-
Informations- u. Telekommunikationssystem-Kaufmann/frau	14	3	8	3	6	-	-	-	-	-
IT-System-Elektroniker/in	2	-	1	-	1	-	-	-	-	-
Kaufmann/frau für Büromanagement	38	18	15	7	12	6	11	5	-	-
Kaufmann/frau im Gesundheitswesen	11	9	5	5	2	1	4	3	-	-
Koch/Köchin	1	-	1	-	-	-	-	-	-	-
Konstruktionsmechaniker/in Ausrüstungstechnik	4	1	1	1	1	-	-	-	2	-
Lackierer/in - Holz und Metall	10	3	3	1	6	1	1	1	-	-
Metallbearbeiter/in (§66 BBiG/§42m HWO)	13	1	5	-	8	1	-	-	-	-
Verkäufer/in	4	3	2	2	2	1	-	-	-	-
Sonstige / Mehrere Berufsfelder zusammen	186	64	70	26	66	17	48	21	2	-
Berufsschule in freier Trägerschaft mit sonderpäd. Aufgabe zusammen	186	64	70	26	66	17	48	21	2	-
Schule in freier Trägerschaft zusammen	1.553	499	526	179	499	164	437	149	91	7
Berufsschulen insgesamt	42.299	16.604	15.613	6.362	12.792	4.933	12.353	5.182	1.541	127



C Berufsausbildungsvorbereitung

C.1 Berufsschule, Berufsschule mit sonderpäd. Aufgaben und einjährige Berufsfachschule

C.1.1 Erläuterungen

Berufsausbildungsvorbereitung

Integrierte Berufsausbildungsvorbereitung (IBA)

Die Integrierte Berufsausbildungsvorbereitung (IBA) wird als Bildungsgang der schulischen Berufsvorbereitung in Vollzeit- und Teilzeitform angeboten. In IBA steht die Anschlussorientierung an eine (duale) Ausbildung im Fokus. Durch verpflichtende betriebliche Praktika und durch die feste Verankerung von Bildungsbegleitungen im Unterricht und in der Struktur des Bildungsgangs IBA wird der berufliche Anschluss aktiv unterstützt. Im Unterricht werden neben berufsfeldübergreifenden vor allem personale und berufsfeldbezogene Kompetenzen vermittelt. Die Bildungsbegleitung wird aus Mitteln des Europäischen Sozialfonds der Europäischen Union gefördert.

Die Schülerinnen und Schüler können in IBA auf der Grundlage des IBA-Abschlusses die die Berufsbildungsreife, die erweiterte Berufsbildungsreife sowie den Mittleren Schulabschluss erwerben.

Die Dauer beträgt in der Regel ein Schuljahr. In IBA können Schülerinnen und Schüler mit sonderpädagogischem Förderbedarf die Möglichkeit eine Verlängerung für ein zweites Jahr beantragen, wenn sie in einem Jahr nicht hinreichend gefördert werden können.

Berufsvorbereitender Lehrgang (BVB) mit Teilzeitunterricht

Schüler/innen, die an einem öffentlich geförderten, auf eine berufliche Erstausbildung vorbereitenden Lehrgang von in der Regel einjähriger Dauer (berufsvorbereitender Lehrgang) teilnehmen und keinen studienqualifizierenden Schulabschluss (Fachhochschulreife, allgemeine oder fachgebundene Hochschulreife) erworben haben sowie das 20. Lebensjahr noch nicht vollendet haben, erhalten Berufsschulunterricht. Zur Förderung der Teilnehmenden in einer BVB-Reha ist der Unterrichtsumfang erhöht. Der Erwerb eines allgemein bildenden Schulabschlusses ist über den Berufsschulbesuch in diesen Lehrgängen nicht möglich, allerdings können sich die Teilnehmenden auf eine externe Prüfung zur Erlangung der BBR vorbereiten



C Berufsausbildungsvorbereitung

C.1 Berufsschule, Berufsschule mit sonderpäd. Aufgaben und einjährige Berufsfachschule

C.1.2 Zeitreihe -Entwicklung der Schülerzahlen in berufsbefähigenden/berufsvorbereitenden Lehrgängen der Berufsschule und Berufsschule mit sonderpäd. Aufgaben

Schuljahr	Schüler (m/w/d) insgesamt		Darunter Ausländer (m/w/d)		Darunter Schüler (m/w/d) nicht- deutscher Herkunfts- sprache		Davon									
							IBA (ehemals BQL) gem. § 29 (3) SchulG ¹⁾		IBA-TZ (ehem. BQL-TZ) gem. § 29 (3) SchulG		BQL-FL (Lehrg. f. Behind.) gem. § 29 (4) SchulG		Schüler in Will- kommens- klassen		BVB-Lehrgang (Teilzeit) gem. § 29 (5) SchulG	
	insg.	weibl.	insg.	weibl.	insg.	weibl.	insg.	weibl.	insg.	weibl.	insg.	weibl.	insg.	weibl.	insg.	weibl.
2011/12	3.667	1.434	781	284	1.433	534	1.929	735	x	x	533	230	x	x	1.205	469
2012/13	3.865	1.511	817	281	1.467	525	2.071	821	31	17	510	195	x	x	1.253	478
2013/14	3.601	1.478	779	302	1.382	526	1.862	751	x	x	730	288	x	x	1.009	439
2014/15	3.607	1.424	764	306	1.431	565	1.804	700	x	x	736	301	68	25	999	398
2015/16	4.263	1.459	1.211	321	1.809	535	2.228	763	26	12	680	268	471	95	858	321
2016/17	7.219	1.941	3.954	726	4.594	997	2.572	794	147	60	737	280	2.738	419	1.025	388
2017/18	7.502	2.067	4.583	966	5.184	1.198	3.286	877	174	79	798	272	2.096	395	1.148	444
2018/19	6.357	1.873	3.633	944	4.177	1.141	3.119	871	166	63	702	231	1.209	312	1.161	396
2019/20	7.914	2.855	3.595	1.172	4.732	1.613	4.914	1.843	153	63	393	124	1.140	361	1.314	464
2020/21	6.528	2.399	2.706	957	3.632	1.342	4.275	1.612	77	25	x	x	975	356	1.201	406
2021/22	6.498	2.466	2.812	1.065	3.713	1.384	4.124	1.607	64	20	x	x	1.109	397	1.201	442



C Berufsausbildungsvorbereitung

C.1 Berufsschule, Berufsschule mit sonderpäd. Aufgaben und einjährige Berufsfachschule

C.1.3 Schüler (m/w/d) in berufsbefähigenden/berufsvorbereitenden Lehrgängen nach Berufsfeld

C.1.3.1 Insgesamt

Schuljahr 2021/22 Stand: 01. Oktober 2021

Berufsfeld	Schüler (m/w/d) insgesamt	Teilzeitlehrgänge			
		IBA (ehemals BQL) gem. § 29 (3) SchulG	Will- kommens- klassen	IBA-TZ (BQL-TZ)	Berufsvor- bereitung gem. § 29 (5) SchulG
Öffentliche Schulen					
Wirtschaft und Verwaltung	1.477	1.061	372	-	44
Metalltechnik	645	392	130	-	123
Elektrotechnik	310	184	94	-	32
Bautechnik	305	146	77	-	82
Holztechnik	96	48	-	-	48
Textiltechnik und Bekleidung	149	85	33	-	31
Chemie, Physik und Biologie	85	63	22	-	-
Drucktechnik	110	91	19	-	-
Farbtechnik und Raumgestaltung	163	76	36	-	51
Gesundheit	268	268	-	-	-
Körperpflege	173	116	42	-	15
Ernährung und Hauswirtschaft	573	328	101	-	144
Agrarwirtschaft	112	51	44	-	17
Sozialwesen	44	25	19	-	-
Sonstige / Mehrere Berufsfelder	168	-	120	-	48
Zusammen	4.678	2.934	1.109	-	635
Öffentliche Schulen mit sonderpädagogischen Aufgaben					
Wirtschaft und Verwaltung	32	32	-	-	-
Metalltechnik	142	142	-	-	-
Elektrotechnik	19	19	-	-	-
Bautechnik	22	22	-	-	-
Holztechnik	139	139	-	-	-
Farbtechnik und Raumgestaltung	54	54	-	-	-
Gesundheit	68	68	-	-	-
Ernährung und Hauswirtschaft	259	259	-	-	-
Agrarwirtschaft	97	97	-	-	-
Sozialwesen	146	146	-	-	-
Sonstige / Mehrere Berufsfelder	590	24	-	64	502
Zusammen	1.568	1.002	-	64	502
Öffentliche Schulen insgesamt	6.246	3.936	1.109	64	1.137
Schulen in freier Trägerschaft					
Wirtschaft und Verwaltung	138	138	-	-	-
Elektrotechnik	8	8	-	-	-
Ernährung und Hauswirtschaft	42	42	-	-	-
Zusammen	188	188	-	-	-
Schulen mit sonderpädagogischen Aufgaben in freier Trägerschaft					
Sonstige / Mehrere Berufsfelder	64	-	-	-	64
Zusammen	64	-	-	-	64
Freie Trägerschaft insgesamt	252	188	-	-	64
Schulen insgesamt					
Insgesamt	6.498	4.124	1.109	64	1.201



C Berufsausbildungsvorbereitung

C.1 Berufsschule, Berufsschule mit sonderpäd. Aufgaben und einjährige Berufsfachschule

C.1.3 Schüler (m/w/d) in berufsbefähigenden/berufsvorbereitenden Lehrgängen nach Berufsfeld

C.1.3.2 Ausländer (m/w/d)

Schuljahr 2021/22 Stand: 01. Oktober 2021

Berufsfeld	Ausländer (m/w/d) insgesamt	Teilzeitlehrgänge			
		IBA (ehemals BQL) gem. § 29 (3) SchulG	Will- kommens- klassen	IBA-TZ (BQL-TZ)	Berufsvor- bereitung gem. § 29 (5) SchulG
Öffentliche Schulen					
Wirtschaft und Verwaltung	776	400	372	-	4
Metalltechnik	343	185	130	-	28
Elektrotechnik	182	83	94	-	5
Bautechnik	126	49	77	-	-
Holztechnik	27	27	-	-	-
Textiltechnik und Bekleidung	79	35	33	-	11
Chemie, Physik und Biologie	48	26	22	-	-
Drucktechnik	61	42	19	-	-
Farbtechnik und Raumgestaltung	68	32	36	-	-
Gesundheit	166	166	-	-	-
Körperpflege	102	58	42	-	2
Ernährung und Hauswirtschaft	276	158	101	-	17
Agrarwirtschaft	56	10	44	-	2
Sozialwesen	26	7	19	-	-
Sonstige / Mehrere Berufsfelder	120	-	120	-	-
Zusammen	2.456	1.278	1.109	-	69
Öffentliche Schulen mit sonderpädagogischen Aufgaben					
Wirtschaft und Verwaltung	-	-	-	-	-
Metalltechnik	41	41	-	-	-
Elektrotechnik	8	8	-	-	-
Bautechnik	5	5	-	-	-
Holztechnik	34	34	-	-	-
Farbtechnik und Raumgestaltung	23	23	-	-	-
Gesundheit	45	45	-	-	-
Ernährung und Hauswirtschaft	62	62	-	-	-
Agrarwirtschaft	18	18	-	-	-
Sozialwesen	29	29	-	-	-
Sonstige / Mehrere Berufsfelder	55	1	-	15	39
Zusammen	320	266	-	15	39
Öffentliche Schulen insgesamt	2.776	1.544	1.109	15	108
Schulen in freier Trägerschaft					
Wirtschaft und Verwaltung	20	20	-	-	-
Ernährung und Hauswirtschaft	11	11	-	-	-
Zusammen	31	31	-	-	-
Schulen mit sonderpädagogischen Aufgaben in freier Trägerschaft					
Sonstige / Mehrere Berufsfelder	5	-	-	-	5
Zusammen	5	-	-	-	5
Freie Trägerschaft insgesamt	36	31	-	-	5
Schulen insgesamt					
Insgesamt	2.812	1.575	1.109	15	113



C Berufsausbildungsvorbereitung

C.1 Berufsschule, Berufsschule mit sonderpäd. Aufgaben und einjährige Berufsfachschule

C.1.1 Klassen der berufsbefähigenden/berufsvorbereitenden Lehrgänge nach Berufsfeld

Schuljahr 2021/22 Stand: 01. Oktober 2021

Berufsfeld	Klassen insgesamt	Teilzeitlehrgänge			
		IBA (ehemals BQL) gem. § 29 (3) SchulG	Will- kommens- klassen	IBA-TZ (BQL-TZ)	Berufsvor- bereitung gem. § 29 (5) SchulG
Öffentliche Schulen					
Wirtschaft und Verwaltung	77	45	28	-	4
Metalltechnik	37	19	10	-	8
Elektrotechnik	18	8	8	-	2
Bautechnik	17	6	6	-	5
Holztechnik	4	2	-	-	2
Textiltechnik und Bekleidung	10	5	3	-	2
Chemie, Physik und Biologie	5	3	2	-	-
Drucktechnik	6	4	2	-	-
Farbtechnik und Raumgestaltung	10	4	3	-	3
Gesundheit	11	11	-	-	-
Körperpflege	10	6	3	-	1
Ernährung und Hauswirtschaft	33	16	8	-	9
Agrarwirtschaft	9	5	3	-	1
Sozialwesen	3	1	2	-	-
Sonstige / Mehrere Berufsfelder	13	-	10	-	3
Zusammen	263	135	88	-	40
Öffentliche Schulen mit sonderpädagogischen Aufgaben					
Wirtschaft und Verwaltung	6	6	-	-	-
Metalltechnik	9	9	-	-	-
Elektrotechnik	1	1	-	-	-
Bautechnik	1	1	-	-	-
Holztechnik	9	9	-	-	-
Farbtechnik und Raumgestaltung	3	3	-	-	-
Gesundheit	4	4	-	-	-
Ernährung und Hauswirtschaft	15	15	-	-	-
Agrarwirtschaft	7	7	-	-	-
Sozialwesen	10	10	-	-	-
Sonstige / Mehrere Berufsfelder	42	2	-	5	35
Zusammen	107	67	-	5	35
Öffentliche Schulen insgesamt	370	202	88	5	75
Schulen in freier Trägerschaft					
Wirtschaft und Verwaltung	6	6	-	-	-
Elektrotechnik	1	1	-	-	-
Ernährung und Hauswirtschaft	3	3	-	-	-
Zusammen	10	10	-	-	-
Schulen mit sonderpädagogischen Aufgaben in freier Trägerschaft					
Sonstige / Mehrere Berufsfelder	7	-	-	-	7
Zusammen	7	-	-	-	7
Freie Trägerschaft insgesamt	17	10	-	-	7
Schulen insgesamt					
Insgesamt	387	212	88	5	82




C Berufsausbildungsvorbereitung

C.1 Berufsschule, Berufsschule mit sonderpäd. Aufgaben und einjährige Berufsfachschule

C.1.5 Entwicklung der Schülerzahlen im einjährigen Bildungsgang der Berufsfachschule (ausgelaufen im Schuljahr 2018/19)

Schuljahr	Schüler (m/w/d) insgesamt		Darunter Ausländer (m/w/d)		Darunter ndH (m/w/d)		Davon im Berufsfeld ...																							
							Wirtschaft/ Verwaltung		Metall- technik		Bautech- nik/Elektro- technik		Holz- technik		Textiltech- nik/ Be- kleidung		Chemie, Physik und Biologie		Druck- technik		Gesund- heit/Kör- perpflege		Ernähr- ung/Haus- wirtschaft		Agrar- wirtschaft		Sozial- wesen		mehrere Berufs- felder ¹⁾	
	insg.	weibl.	abs.	in %	abs.	in %	abs.	in %	abs.	in %	abs.	in %	abs.	in %	abs.	in %	abs.	in %	abs.	in %	abs.	in %	abs.	in %	abs.	in %	abs.	in %		
Öffentliche Schulen																														
2009/10	3.302	1.512	820	24,8	1.479	44,8	1.275	38,6	281	8,5	350	10,6	78	2,4	122	3,7	107	3,2	76	2,3	281	8,5	216	6,5	55	1,7	370	11,2	91	2,8
2010/11	2.763	1.261	653	23,6	1.397	50,6	1.055	38,2	223	8,1	319	11,5	75	2,7	94	3,4	69	2,5	84	3,0	256	9,3	139	5,0	53	1,9	310	11,2	86	3,1
2011/12	2.284	1.009	580	25,4	1.238	54,2	1.012	44,3	142	6,2	260	11,4	49	2,1	88	3,9	94	4,1	54	2,4	189	8,3	134	5,9	49	2,1	129	5,6	84	3,7
2012/13	2.291	991	520	22,7	1.210	52,8	977	42,6	155	6,8	231	10,1	90	3,9	88	3,8	103	4,5	58	2,5	159	6,9	162	7,1	29	1,3	153	6,7	86	3,8
2013/14	2.244	1.023	507	22,6	1.208	53,8	983	43,8	185	8,2	229	10,2	-	-	116	5,2	74	3,3	80	3,6	164	7,3	165	7,4	51	2,3	123	5,5	74	3,3
2014/15	2.217	933	515	23,2	1.168	52,7	868	39,2	182	8,2	228	10,3	60	2,7	117	5,3	57	2,6	78	3,5	165	7,4	231	10,4	54	2,4	102	4,6	75	3,4
2015/16	1.912	857	391	20,4	1.028	53,8	881	46,1	87	4,6	191	10,0	20	1,0	136	7,1	55	2,9	76	4,0	111	5,8	208	10,9	35	1,8	112	5,9	-	-
2016/17	1.608	712	335	20,8	878	54,6	680	42,3	166	10,3	77	4,8	20	1,2	189	11,8	55	3,4	78	4,9	114	7,1	115	7,2	28	1,7	86	5,3	-	-
2017/18	1.674	641	494	29,5	1.009	60,3	842	50,3	126	7,5	79	4,7	-	-	161	9,6	56	3,3	60	3,6	105	6,3	77	4,6	30	1,8	-	-	138	8,2
2018/19	2.011	773	847	42,1	1.181	58,7	901	44,8	130	6,5	173	8,6	-	-	172	8,6	55	2,7	61	3,0	108	5,4	227	11,3	33	1,6	-	-	151	7,5
Schulen in freier Trägerschaft																														
2009/10	233	132	35	15,0	61	26,2	92	39,5	-	-	14	6,0	-	-	-	-	-	-	-	-	-	-	3	1,3	-	-	124	53,2	-	-
2010/11	146	77	22	15,1	56	38,4	64	43,8	-	-	9	6,2	-	-	-	-	-	-	-	-	-	-	-	-	-	-	73	50,0	-	-
2011/12	206	114	21	10,2	59	28,6	120	58,3	-	-	11	5,3	-	-	-	-	-	-	-	-	-	-	-	-	-	-	75	36,4	-	-
2012/13	202	101	21	10,4	46	22,8	132	65,3	-	-	16	7,9	-	-	-	-	-	-	-	-	-	-	-	-	-	-	54	26,7	-	-
2013/14	229	106	32	14,0	55	24,0	158	69,0	-	-	20	8,7	-	-	-	-	-	-	-	-	-	-	-	-	-	-	51	22,3	-	-
2014/15	228	105	20	8,8	35	15,4	164	71,9	-	-	11	4,8	-	-	-	-	-	-	-	-	-	-	-	-	-	-	53	23,2	-	-
2015/16	165	73	16	9,7	40	24,2	105	63,6	-	-	13	7,9	-	-	-	-	-	-	-	-	-	-	-	-	-	-	47	28,5	-	-
2016/17	130	66	17	13,1	23	17,7	102	78,5	-	-	13	10,0	-	-	-	-	-	-	-	-	-	-	-	-	-	-	15	11,5	-	-
2017/18	127	56	14	11,0	22	17,3	117	92,1	-	-	10	7,9	-	-	-	-	-	-	-	-	-	-	-	-	-	-	-	-	-	-
2018/19	138	48	12	8,7	35	25,4	118	85,5	-	-	20	14,5	-	-	-	-	-	-	-	-	-	-	-	-	-	-	-	-	-	-
Schulen insgesamt																														
2009/10	3.535	1.644	855	24,2	1.540	43,6	1.367	38,7	281	7,9	364	10,3	78	2,2	122	3,5	107	3,0	76	2,1	281	7,9	219	6,2	55	1,6	494	14,0	91	2,6
2010/11	2.909	1.338	675	23,2	1.453	49,9	1.119	38,5	223	7,7	328	11,3	75	2,6	94	3,2	69	2,4	84	2,9	256	8,8	139	4,8	53	1,8	383	13,2	86	3,0
2011/12	2.490	1.123	601	24,1	1.297	52,1	1.132	45,5	142	5,7	271	10,9	49	2,0	88	3,5	94	3,8	54	2,2	189	7,6	134	5,4	49	2,0	204	8,2	84	3,4
2012/13	2.493	1.092	541	21,7	1.256	50,4	1.109	44,5	155	6,2	247	9,9	90	3,6	88	3,5	103	4,1	58	2,3	159	6,4	162	6,5	29	1,2	207	8,3	86	3,4
2013/14	2.473	1.129	539	21,8	1.263	51,1	1.141	46,1	185	7,5	249	10,1	-	-	116	4,7	74	3,0	80	3,2	164	6,6	165	6,7	51	2,1	174	7,0	74	3,0
2014/15	2.445	1.038	535	21,9	1.203	49,2	1.032	42,2	182	7,4	239	9,8	60	2,5	117	4,8	57	2,3	78	3,2	165	6,7	231	9,4	54	2,2	155	6,3	75	3,1
2015/16	2.077	930	407	19,6	1.068	51,4	986	47,5	87	4,2	204	9,8	20	1,0	136	6,5	55	2,6	76	3,7	111	5,3	208	10,0	35	1,7	159	7,7	-	-
2016/17	1.738	778	352	20,3	901	51,8	782	45,0	166	9,6	90	5,2	20	1,2	189	10,9	55	3,2	78	4,5	114	6,6	115	6,6	28	1,6	101	5,8	-	-
2017/18	1.801	697	508	28,2	1.031	57,2	959	53,2	126	7,0	89	4,9	-	-	161	8,9	56	3,1	60	3,3	105	5,8	77	4,3	30	1,7	-	-	138	7,7
2018/19	2.149	821	859	40,0	1.216	56,6	1.019	47,4	130	6,0	193	9,0	-	-	172	8,0	55	2,6	61	2,8	108	5,0	227	10,6	33	1,5	-	-	151	7,0

1) Berufsfachschule mit sonderpäd. Aufgabe, Staatliche Ballettschule Berlin, Farbtechnik und Raumgestaltung



- D **Berufsfachschule**
- D.1 **Mehrjährige Berufsfachschule**
- D.1.1 Erläuterungen

Mehrjährige Berufsfachschule

Die Berufsfachschule ist ein vollzeitschulisches Angebot für die Berufsausbildung junger Menschen. Dabei gibt es die Möglichkeit eine Berufsausbildung nach Landesrecht zu absolvieren, welche mit einer schulischen Abschlussprüfung abschließt. Weiterhin gibt es Berufsfachschulen, die auf die Abschlussprüfung in einem anerkannten Ausbildungsberuf nach Berufsbildungsgesetz vorbereiten. Die Berufsfachschule vermittelt die für den gewählten Beruf erforderlichen praktischen Fertigkeiten und theoretischen Kenntnisse und erweitert die Allgemeinbildung der Schüler/innen.

Berufsfachschulen mit zwei- bis dreieinhalbjähriger Dauer führen entweder direkt zu einem anerkannten Ausbildungsberuf nach dem Berufsbildungsgesetz mit anschließender Kammerprüfung (z. B. Berufsfachschule für Bauhandwerker, Berufsfachschule für Textil- und Modenäher) oder zu einem staatlichen Ausbildungsabschluss, der ausschließlich an Berufsfachschulen erreicht werden kann (z. B. Berufsfachschule für technische Assistenten, Berufsfachschule für kaufmännische Assistenten, Berufsfachschule für Sozialassistenten).

Je nach Fachrichtung und schulischer Vorbildung (mindestens Berufsbildungsreife - ehemals Hauptschulabschluss) dauern die Bildungsgänge zwei bis dreieinhalb Jahre. In Bildungsgängen, die den mittleren Schulabschluss voraussetzen und mindestens drei Jahre dauern, kann neben dem Berufsabschluss die Fachhochschulreife erworben werden, wenn der Bildungsgang in seinen Inhalten und Leistungsanforderungen den Anforderungen der Fachoberschule entspricht (doppelt qualifizierender Bildungsgang).

An der Berufsfachschule können Schüler/innen aus insgesamt 50 Berufen auswählen, welche Ausbildung sie machen wollen.

J.-A.-Zeune-Schule für Blinde und Berufsfachschule Dr. Silex

Die Berufsfachschule für Blinde und Sehbehinderte übernimmt die Ausbildung in folgenden Berufen: Fachangestellte für Medien- und Informationsdienste, Kauffrau/-mann für Büromanagement, Verwaltungsfachangestellte.



D Berufsfachschule

D.1 Mehrjährige Berufsfachschule

D.1.2 Zeitreihe - Entwicklung der Schülerzahlen

Schuljahr	Schüler (m/w/d) insgesamt		Darunter Ausländer (m/w/d)		Darunter ndH (m/w/d)		Davon im Berufsfeld ...																							
							Wirtschaft/ Verwaltung		Metall- technik		Bautech- nik/Elektro- technik		Holz- technik		Textiltech- nik/ Be- kleidung		Chemie, Physik und Biologie		Druck- technik		Gesund- heit/Kör- perpflege		Ernähr- ung/Haus- wirtschaft		Agrar- wirtschaft		Sozial- wesen		mehrere Berufs- felder ¹⁾	
	insg.	weibl.	abs.	in %	abs.	in %	abs.	in %	abs.	in %	abs.	in %	abs.	in %	abs.	in %	abs.	in %	abs.	in %	abs.	in %	abs.	in %	abs.	in %				
Öffentliche Schulen																														
2012/13	8.900	3.517	1.600	18,0	3.385	38,0	2.354	26,4	1.129	12,7	2.265	25,4	582	6,5	421	4,7	390	4,4	207	2,3	150	1,7	276	3,1	210	2,4	467	5,2	449	5,0
2013/14	8.208	3.367	1.451	17,7	3.064	37,3	2.351	28,6	872	10,6	1.964	23,9	565	6,9	350	4,3	387	4,7	233	2,8	123	1,5	215	2,6	172	2,1	620	7,6	356	4,3
2014/15	7.791	3.218	1.443	18,5	3.052	39,2	2.355	30,2	782	10,0	1.811	23,2	451	5,8	319	4,1	382	4,9	248	3,2	113	1,5	224	2,9	109	1,4	669	8,6	328	4,2
2015/16	7.144	2.997	1.276	17,9	2.721	38,1	2.102	29,4	670	9,4	1.629	22,8	388	5,4	278	3,9	377	5,3	285	4,0	124	1,7	201	2,8	110	1,5	683	9,6	297	4,2
2016/17	6.627	2.799	1.086	16,4	2.391	36,1	1.817	27,4	542	8,2	1.503	22,7	339	5,1	274	4,1	396	6,0	279	4,2	126	1,9	204	3,1	102	1,5	781	11,8	264	4,0
2017/18	6.082	2.614	978	16,1	2.123	34,9	1.478	24,3	492	8,1	1.271	20,9	285	4,7	248	4,1	372	6,1	261	4,3	117	1,9	171	2,8	122	2,0	1.014	16,7	251	4,1
2018/19	6.077	2.631	1.071	17,6	2.234	36,8	1.334	22,0	435	7,2	1.233	20,3	238	3,9	290	4,8	390	6,4	231	3,8	110	1,8	118	1,9	110	1,8	1.337	22,0	251	4,1
2019/20	6.179	2.768	1.172	19,0	2.428	39,3	1.347	21,8	371	6,0	1.231	19,9	62	1,0	227	3,7	311	5,0	228	3,7	94	1,5	138	2,2	114	1,8	1.663	26,9	393	6,4
2020/21	6.359	2.999	1.202	18,9	2.517	39,6	1.301	20,5	364	5,7	1.193	18,8	224	3,5	240	3,8	339	5,3	202	3,2	88	1,4	258	4,1	117	1,8	1.795	28,2	238	3,7
2021/22	6.148	2.857	1.192	19,4	2.500	40,7	1.269	20,6	324	5,3	1.240	20,2	70	1,1	239	3,9	360	5,9	214	3,5	90	1,5	151	2,5	92	1,5	1.676	27,3	423	6,9
Schulen in freier Trägerschaft																														
2012/13	5.990	3.934	670	11,2	1.141	19,0	908	15,2	34	0,6	357	6,0	70	1,2	-	-	170	2,8	-	-	-	-	90	1,5	-	-	3.863	64,5	498	8,3
2013/14	6.437	4.286	732	11,4	1.230	19,1	830	12,9	25	0,4	297	4,6	67	1,0	-	-	167	2,6	-	-	6	0,1	87	1,4	-	-	4.498	69,9	460	7,1
2014/15	6.683	4.468	883	13,2	1.495	22,4	825	12,3	25	0,4	284	4,2	45	0,7	27	0,4	162	2,4	-	-	-	-	71	1,1	-	-	4.804	71,9	440	6,6
2015/16	6.890	4.610	919	13,3	1.604	23,3	719	10,4	17	0,2	348	5,1	42	0,6	58	0,8	143	2,1	-	-	-	-	57	0,8	-	-	4.963	72,0	543	7,9
2016/17	6.723	4.509	1.062	15,8	1.460	21,7	703	10,5	-	-	295	4,4	29	0,4	32	0,5	123	1,8	89	1,3	-	-	53	0,8	-	-	4.999	74,4	400	5,9
2017/18	6.983	4.616	1.322	18,9	1.958	28,0	718	10,3	-	-	341	4,9	28	0,4	34	0,5	137	2,0	64	0,9	19	0,3	46	0,7	-	-	5.213	74,7	383	5,5
2018/19	6.841	4.629	1.432	20,9	1.979	28,9	581	8,5	-	-	258	3,8	-	-	-	-	141	2,1	89	1,3	36	0,5	30	0,4	-	-	5.154	75,3	552	8,1
2019/20	7.423	4.997	1.790	24,1	2.435	32,8	575	7,7	-	-	261	3,5	-	-	88	1,2	121	1,6	104	1,4	25	0,3	30	0,4	-	-	5.730	77,2	489	6,6
2020/21	6.882	4.578	1.719	25,0	2.229	32,4	590	8,6	11	0,2	202	2,9	-	-	90	1,3	128	1,9	40	0,6	48	0,7	27	0,4	-	-	5.155	74,9	591	8,6
2021/22	6.176	4.054	1.542	25,0	2.095	33,9	629	10,2	11	0,2	204	3,3	-	-	94	1,5	127	2,1	19	0,3	52	0,8	39	0,6	-	-	4.333	70,2	668	10,8
Schulen insgesamt																														
2012/13	14.890	7.451	2.270	15,2	4.526	30,4	3.262	21,9	1.163	7,8	2.622	17,6	652	4,4	421	2,8	560	3,8	207	1,4	150	1,0	366	2,5	210	1,4	4.330	29,1	947	6,4
2013/14	14.645	7.653	2.183	14,9	4.294	29,3	3.181	21,7	897	6,1	2.261	15,4	632	4,3	350	2,4	554	3,8	233	1,6	129	0,9	302	2,1	172	1,2	5.118	34,9	816	5,6
2014/15	14.474	7.686	2.326	16,1	4.547	31,4	3.180	22,0	807	5,6	2.095	14,5	496	3,4	346	2,4	544	3,8	248	1,7	113	0,8	295	2,0	109	0,8	5.473	37,8	768	5,3
2015/16	14.034	7.607	2.195	15,6	4.325	30,8	2.821	20,1	687	4,9	1.977	14,1	430	3,1	336	2,4	520	3,7	285	2,0	124	0,9	258	1,8	110	0,8	5.646	40,2	840	6,0
2016/17	13.350	7.308	2.148	16,1	3.851	28,8	2.520	18,9	542	4,1	1.798	13,5	368	2,8	306	2,3	519	3,9	368	2,8	126	0,9	257	1,9	102	0,8	5.780	43,3	664	5,0
2017/18	13.065	7.230	2.300	17,6	4.081	31,2	2.196	16,8	492	3,8	1.612	12,3	313	2,4	282	2,2	509	3,9	325	2,5	136	1,0	217	1,7	122	0,9	6.227	47,7	634	4,9
2018/19	12.918	7.260	2.503	19,4	4.213	32,6	1.915	14,8	435	3,4	1.491	11,5	238	1,8	290	2,2	531	4,1	320	2,5	146	1,1	148	1,1	110	0,9	6.491	50,2	803	6,2
2019/20	13.602	7.765	2.962	21,8	4.863	35,8	1.922	14,1	371	2,7	1.492	11,0	62	0,5	315	2,3	432	3,2	332	2,4	119	0,9	168	1,2	114	0,8	7.393	54,4	882	6,5
2020/21	13.241	7.577	2.921	22,1	4.746	35,8	1.891	14,3	375	2,8	1.395	10,5	224	1,7	330	2,5	467	3,5	242	1,8	136	1,0	285	2,2	117	0,9	6.950	52,5	829	6,3
2021/22	12.324	6.911	2.734	22,2	4.595	37,3	1.898	15,4	335	2,7	1.444	11,7	70	0,6	333	2,7	487	4,0	233	1,9	142	1,2	190	1,5	92	0,7	6.009	48,8	1.091	8,9

1) Berufsfachschule mit sonderpäd. Aufgabe, Staatliche Ballettschule Berlin, Farbtechnik und Raumgestaltung



D Berufsfachschule

D.1 Mehrjährige Berufsfachschule

D.1.3 Schüler (m/w/d) nach Berufsfeld, Ausbildungsberuf/-ziel insgesamt – darunter weiblich

Schuljahr 2021/22 Stand: 01. Oktober 2021

Berufsfeld — Ausbildungsberuf	Schüler (m/w/d)		Davon im ... Ausbildungsjahr							
	insg.	weibl.	1.		2.		3.		4.	
			insg.	weibl.	insg.	weibl.	insg.	weibl.	insg.	weibl.

Öffentliche Berufsfachschule

Wirtschaft und Verwaltung

Industriekaufmann/frau: Ausbildungsfirma - Andere	35	1	24	1	6	-	5	-	-	-
Kaufm. Ass. - SP Fremdsprachen	58	37	38	26	20	11	-	-	-	-
Kaufm. Ass. - SP Informationsverarbeitung	52	15	23	7	15	5	14	3	-	-
Kaufm. Ass. - SP Medienwirtschaft	57	21	24	9	21	7	12	5	-	-
Kaufm. Ass. - SP Personal und Organisation	51	24	30	14	21	10	-	-	-	-
Kaufmann/frau für Büromanagement	626	339	279	137	169	91	178	111	-	-
Kaufmann/frau für Büromanagement (FHR)	176	80	68	30	56	27	52	23	-	-
Kaufmann/frau im Groß- und Außenhandel	50	18	23	5	10	5	17	8	-	-
Sport- und Fitnesskaufmann/frau (FHR) 3-jährig	78	15	31	4	26	7	21	4	-	-
Sport- und Fitnesskaufmann/frau (FHR) 4-jährig	86	13	19	4	22	5	25	4	20	-
Wirtschaft und Verwaltung zusammen	1.269	563	559	237	366	168	324	158	20	-

Metalltechnik

Anlagenmechaniker für Sanitär-, Heizungs- u. Klimatechnik	76	-	22	-	16	-	38	-	-	-
Fachkraft für Metalltechnik	57	2	34	-	23	2	-	-	-	-
Fahrradmonteur/in	27	1	15	1	12	-	-	-	-	-
Konstruktionsmechaniker/in	53	-	15	-	11	-	11	-	16	-
Medizintechnischer Assistent/in SP Med. Gerätetechnik	75	15	29	6	20	1	26	8	-	-
Technische/r Systemplaner/in	36	4	24	2	12	2	-	-	-	-
Metalltechnik zusammen	324	22	139	9	94	5	75	8	16	-

Elektrotechnik

Elektroniker/in FR Energie- und Gebäudetechnik	76	1	22	-	18	-	15	1	21	-
Elektrotechnischer Assistent/in SP Elektronik u. Datentech.	33	1	21	1	12	-	-	-	-	-
Energietechnischer Assistent/in SP erneuerbare Energien und Energiemanagement	45	-	23	-	10	-	12	-	-	-
Informationstechnischer Assistent/in SP Automatisierungs- u. Computertechnik	77	1	33	-	28	1	16	-	-	-
Informationstechnischer Assistent/in SP Informations- u. Telekommunikationst. Systeme	230	12	112	5	66	4	52	3	-	-
IT-Geräteberater/in und -Installateur/in	60	5	31	3	29	2	-	-	-	-
Medientechnischer Assistent/in (2-jährig)	160	25	77	13	83	12	-	-	-	-
Gerätetechnik	31	4	31	4	-	-	-	-	-	-
Servicekraft für Elektrotechnik	38	-	23	-	15	-	-	-	-	-
Elektrotechnik zusammen	750	49	373	26	261	19	95	4	21	-

Bautechnik

Bautechnischer Assistent/in	70	7	42	6	16	1	12	-	-	-
SP Bauwerkserhaltung und Denkmalpflege	42	13	-	-	18	5	24	8	-	-
Bautechnischer Assistent/in SP Tech. Kommunikation	154	54	59	16	41	17	54	21	-	-
Bauzeichner/in	48	-	15	-	16	-	17	-	-	-
Beton- und Stahlbetonbauer/in	49	-	24	-	25	-	-	-	-	-
Brandmeister	51	1	23	-	8	-	20	1	-	-



D Berufsfachschule

D.1 Mehrjährige Berufsfachschule

D.1.3 Schüler (m/w/d) nach Berufsfeld, Ausbildungsberuf/-ziel insgesamt – darunter weiblich

Schuljahr 2021/22 Stand: 01. Oktober 2021

Berufsfeld — Ausbildungsberuf	Schüler (m/w/d)		Davon im ... Ausbildungsjahr							
	insg.	weibl.	1.		2.		3.		4.	
			insg.	weibl.	insg.	weibl.	insg.	weibl.	insg.	weibl.
Öffentliche Berufsfachschule										
Bautechnik										
Zimmerer/in	76	5	27	2	26	1	23	2	-	-
Bautechnik zusammen	490	80	190	24	150	24	150	32	-	-
Holztechnik										
Tischler/in	70	9	23	1	24	4	23	4	-	-
Holztechnik zusammen	70	9	23	1	24	4	23	4	-	-
Textiltechnik und Bekleidung										
Änderungsschneider/in	19	14	13	11	6	3	-	-	-	-
Gestaltungstechnischer Assistent/in SP Mode und Design	101	85	49	43	52	42	-	-	-	-
Textil- und Modenäher/in	109	85	76	57	33	28	-	-	-	-
Textil- und Modeschneider/in	10	9	-	-	-	-	10	9	-	-
Textiltechnik und Bekleidung zusammen	239	193	138	111	91	73	10	9	-	-
Chemie, Physik und Biologie										
Biologisch-technischer Assistent/in	104	48	46	19	35	18	23	11	-	-
Biologisch-technischer Assistent/in 1-jährig (AHR)	23	14	23	14	-	-	-	-	-	-
Biologisch-technischer Assistent/in 2-jährig	48	25	28	15	20	10	-	-	-	-
Chemisch-technischer Assistent/in	90	48	52	30	25	14	13	4	-	-
Chemisch-technischer Assistent/in 1-jährig (AHR)	36	15	36	15	-	-	-	-	-	-
Chemisch-technischer Ass./in SP Lebensmittelanalytik	23	15	21	15	2	-	-	-	-	-
Physikalisch-technischer Assistent/in 1-jährig (AHR)	10	4	10	4	-	-	-	-	-	-
Physikalisch-technischer Assistent/in 2-jährig	8	3	4	2	4	1	-	-	-	-
Physikalisch-technischer Assistent/in 3-jährig	18	1	-	-	12	1	6	-	-	-
Chemie, Physik und Biologie zusammen	360	173	220	114	98	44	42	15	-	-
Drucktechnik										
Medientechnischer Assistent/in SP Geovisualisierung	50	9	21	4	17	3	12	2	-	-
Medientechnischer Assistent/in SP Mediengestaltung u. Printproduktion	164	52	77	21	56	19	31	12	-	-
Drucktechnik zusammen	214	61	98	25	73	22	43	14	-	-
Farbtechnik und Raumgestaltung										
Gestaltungstechnischer Assistent/in (3-jährig)	378	234	172	105	113	72	93	57	-	-
Farbtechnik und Raumgestaltung zusammen	378	234	172	105	113	72	93	57	-	-
Körperpflege										
Kosmetiker/in	90	89	57	56	33	33	-	-	-	-
Körperpflege zusammen	90	89	57	56	33	33	-	-	-	-
Ernährung und Hauswirtschaft										
Assistent/in für Ernährung und Versorgung	27	10	21	8	6	2	-	-	-	-
Chemisch-technischer Assistent/in SP Lebensmittelanalytik	13	8	-	-	13	8	-	-	-	-
Fachkraft im Gastgewerbe	96	33	57	19	39	14	-	-	-	-
Lebensmitteltechnischer Assistent/in	15	5	8	3	7	2	-	-	-	-
Ernährung und Hauswirtschaft zusammen	151	56	86	30	65	26	-	-	-	-



D Berufsfachschule

D.1 Mehrjährige Berufsfachschule

D.1.3 Schüler (m/w/d) nach Berufsfeld, Ausbildungsberuf/-ziel insgesamt – darunter weiblich

Schuljahr 2021/22 Stand: 01. Oktober 2021

Berufsfeld — Ausbildungsberuf	Schüler (m/w/d)		Davon im ... Ausbildungsjahr							
	insg.	weibl.	1.		2.		3.		4.	
			insg.	weibl.	insg.	weibl.	insg.	weibl.	insg.	weibl.

Öffentliche Berufsfachschule

Agrarwirtschaft

Tierpfleger/in FR Tierheim und Tierpension	56	41	26	17	19	15	11	9	-	-
Umweltschutztechnischer Assistent/in - SP Bioenergie	36	11	17	4	11	6	8	1	-	-
Agrarwirtschaft zusammen	92	52	43	21	30	21	19	10	-	-

Sozialwesen

Sozialassistent/in	566	417	328	233	238	184	-	-	-	-
Sozialpädagogischer Assistent/in SV	1.110	827	626	457	484	370	-	-	-	-
Sozialwesen zusammen	1.676	1.244	954	690	722	554	-	-	-	-

Sonstige / Mehrere Berufsfelder

Artist/in	9	5	4	3	1	1	4	1	-	-
Tänzer SP Bühnentanz	36	27	13	10	9	6	14	11	-	-
Sonstige / Mehrere Berufsfelder zusammen	45	32	17	13	10	7	18	12	-	-
Öffentlich Berufsfachschule zusammen	6.148	2.857	3.069	1.462	2.130	1.072	892	323	57	-

Berufsfachschule in freier Trägerschaft

Wirtschaft und Verwaltung

Informations- u. Telekommunikationssyst.-Kaufmann/frau	1	-	-	-	1	-	-	-	-	-
Kaufm. Ass. - SP Betriebs- und Personalwirtschaft	163	72	95	43	68	29	-	-	-	-
Kaufm. Ass. - SP Fremdsprachen	89	53	67	40	22	13	-	-	-	-
Kaufm. Ass. - SP Informationsverarbeitung (2-jährig)	30	11	13	3	17	8	-	-	-	-
Kaufmann/frau für Büromanagement	274	190	169	108	47	39	58	43	-	-
Kaufmann/frau für Büromanagement - Bund (FHR)	47	20	-	-	22	10	25	10	-	-
Kaufmann/frau für Büromanagement (FHR)	25	8	25	8	-	-	-	-	-	-
Wirtschaft und Verwaltung zusammen	629	354	369	202	177	99	83	53	-	-

Metalltechnik

Fertigungsmechaniker/in	11	-	-	-	11	-	-	-	-	-
Metalltechnik zusammen	11	-	-	-	11	-	-	-	-	-

Elektrotechnik

Elektrotechnischer Ass. SP Elektronik u. Datentechnik	124	7	56	7	35	-	33	-	-	-
Energietechnischer Assistent/in										
SP erneuerbare Energien und Energiemanagement	8	-	-	-	6	-	2	-	-	-
Informationstechnischer Assistent/in										
SP Automatisierungs- u. Computertechnik	72	8	22	2	26	4	24	2	-	-
Elektrotechnik zusammen	204	15	78	9	67	4	59	2	-	-

Textiltechnik und Bekleidung

Textil- und Modenäher/in	94	81	62	60	32	21	-	-	-	-
Textiltechnik und Bekleidung zusammen	94	81	62	60	32	21	-	-	-	-




D Berufsfachschule

D.1 Mehrjährige Berufsfachschule

D.1.3 Schüler (m/w/d) nach Berufsfeld, Ausbildungsberuf/-ziel insgesamt – darunter weiblich

Schuljahr 2021/22 Stand: 01. Oktober 2021

Berufsfeld — Ausbildungsberuf	Schüler (m/w/d)		Davon im ... Ausbildungsjahr							
	insg.	weibl.	1.		2.		3.		4.	
			insg.	weibl.	insg.	weibl.	insg.	weibl.	insg.	weibl.
Berufsfachschule in freier Trägerschaft										
Chemie, Physik und Biologie										
Biologisch-technischer Assistent/in 2-jährig	38	21	22	14	16	7	-	-	-	-
Chemisch-technischer Assistent/in	47	24	24	13	10	5	13	6	-	-
Physikalisch-technische Assistent/in										
SP Metallographie u. physikal. Werkstoffanalyse	42	5	14	1	16	2	12	2	-	-
Chemie, Physik und Biologie zusammen	127	50	60	28	42	14	25	8	-	-
Drucktechnik										
Mediengestalter/in Digital und Print	19	6	-	-	-	-	19	6	-	-
Drucktechnik zusammen	19	6	-	-	-	-	19	6	-	-
Körperpflege										
Kosmetiker/in	52	51	34	33	18	18	-	-	-	-
Körperpflege zusammen	52	51	34	33	18	18	-	-	-	-
Ernährung und Hauswirtschaft										
Assistent/in für Ernährung und Versorgung	13	11	4	3	9	8	-	-	-	-
Fachkraft im Gastgewerbe	26	12	16	7	10	5	-	-	-	-
Ernährung und Hauswirtschaft zusammen	39	23	20	10	19	13	-	-	-	-
Sozialwesen										
Altenpfleger/in	1.074	727	-	-	142	90	932	637	-	-
Altenpfleger/in (berufsbegleitend)	809	621	-	-	116	88	507	392	186	141
Sozialassistent/in	2.074	1.452	1.153	799	921	653	-	-	-	-
Sozialpädagogischer Assistent/in SV	376	268	215	156	161	112	-	-	-	-
Sozialwesen zusammen	4.333	3.068	1.368	955	1.340	943	1.439	1.029	186	141
Sonstige / Mehrere Berufsfelder										
Designer SP Fotografie	181	71	80	27	69	31	32	13	-	-
Designer SP Grafik	362	245	175	116	112	75	75	54	-	-
Designer SP Mode	125	90	49	38	51	31	25	21	-	-
Sonstige / Mehrere Berufsfelder zusammen	668	406	304	181	232	137	132	88	-	-
Berufsfachschule in freier Trägerschaft zusammen	6.176	4.054	2.295	1.478	1.938	1.249	1.757	1.186	186	141
Berufsfachschule insgesamt	12.324	6.911	5.364	2.940	4.068	2.321	2.649	1.509	243	141



E Fachoberschule

E.1 Fachoberschule

E.1.1 Erläuterungen

Fachoberschule

Die Fachoberschule führt in ein bzw. zwei Jahren zur Fachhochschulreife. Diese berechtigt zum Studium jedes Studiengangs an jeder (Fach-) Hochschule. Nach Erwerb der Fachhochschulreife können leistungsstarke Schüler/innen der zweijährigen Fachoberschule in den unten aufgeführten Fachrichtungen unmittelbar im Anschluss in einem weiteren dritten Schuljahr (FOS 13) in der gleichen Fachrichtung die allgemeine oder fachgebundene Hochschulreife erwerben.

Fachrichtungen der Fachoberschule:

- Wirtschaft und Verwaltung
- Technik mit den Schwerpunkten Metalltechnik, Elektrotechnik, Informationstechnik, Versorgungstechnik; Chemie-, Physik- und Biologietechnik, Bau- und Holztechnik, Gestaltungs- und Medientechnik, Mode und Bekleidungstechnik sowie Farbtechnik und Raumgestaltung
- Gesundheit und Soziales mit den Schwerpunkten Sozialpädagogik, Gesundheit und Körperpflege
- Ernährung und Hauswirtschaft
- Gestaltung
- Agrarwirtschaft

Die FOS 13 wird in der Fachrichtung Wirtschaft und Verwaltung, Technik (Schwerpunkte Metalltechnik, Gestaltungs- und Medientechnik, Bau- und Holztechnik) Gesundheit und Soziales (Schwerpunkte Sozialpädagogik und Gesundheit) und Agrarwirtschaft angeboten.

Bildungsgänge

Um die Aufnahme von Schüler/innen mit unterschiedlicher schulischer und beruflicher Vorbildung zu ermöglichen, wurden folgende Bildungsgänge in Voll- und Teilzeitform sowie Abendlehrgänge eingerichtet:

Bildungsgang 1:

Für Schüler/innen mit Berufsbildungsreife oder erweiterter Berufsbildungsreife - und abgeschlossener Berufsausbildung oder einer mindestens 5-jährigen Berufstätigkeit

Dauer: 2 Jahre in Vollzeitform

Bildungsgang 2:

Für Schüler/innen mit mittlerem Schulabschluss (MSA) ohne Berufsausbildung

Dauer: 2 Jahre in Vollzeitform mit eingegliedertem Praktikum, ggf. ein weiteres 3. Jahr (FOS 13)

Bildungsgang 3:

Für Schüler/innen mit mittlerem Schulabschluss (MSA) und abgeschlossener Berufsausbildung oder einer mindestens 5-jährigen Berufstätigkeit

Dauer: 1 Jahr in Vollzeitform

Bildungsgang 4:

Für Schüler/innen mit Berufsbildungsreife oder erweiterter Berufsbildungsreife und begleitender Berufsausbildung

Dauer: 1. Abschnitt 2 Jahre in Teilzeitform

2. Abschnitt 1 Jahr in Vollzeitform oder 2 Jahre in Teilzeitform mit Abendunterricht

Bildungsgang 5:

Für Schüler/innen mit mittlerem Schulabschluss (MSA) und begleitender Berufsausbildung

Dauer: 1. Abschnitt 2 Jahre in Teilzeitform

2. Abschnitt 1/2 Jahr in Vollzeitform oder 1 Jahr in Teilzeitform mit Abendunterricht



E Fachoberschule

E.1 Fachoberschule

E.1.1 Erläuterungen

Bildungsgang 6:

Für Schüler/innen mit mittlerem Schulabschluss (MSA) und abgeschlossener Berufsausbildung oder einer mindestens 5-jährigen Berufstätigkeit, die einen Beruf ausüben

Dauer: 2 Jahre in Abendform Schüler/innen dieses Bildungsganges sind in diesem Abschnitt nicht ausgewiesen. Die Daten sind aus dem Abschnitt „Abendlehrgänge“ ersichtlich.

*Die 3. Jahrgangsstufe an der Fachoberschule (FOS 13) wird statistisch an der Berufsoberschule als Bildungsgang 5 erfasst.

Gleichwertigkeitsregelungen im Fachoberschulbereich

Den **mittleren Schulabschluss (MSA)** besitzt, wer

- den Bildungsgang 1 ein Jahr
- den Bildungsgang 4 zwei Jahre

erfolgreich besucht und die Prüfung bestanden hat.



E Fachoberschule

E.1 Fachoberschule

E.1.2 Zeitreihe - Entwicklung der Schülerzahlen (ohne Abendlehrgänge)

Merkmal	Schuljahr									
	2012/13	2013/14	2014/15	2015/16	2016/17	2017/18	2018/19	2019/20	2020/21	2021/22
Öffentliche Schulen										
Schüler (m/w/d) insgesamt	3.530	3.555	3.565	3.772	3.727	3.482	3.141	2.932	3.043	3.090
weiblich	1.764	1.738	1.708	1.808	1.813	1.676	1.496	1.360	1.460	1.445
darunter Ausländer (m/w/d)	493	506	444	505	523	376	378	357	433	508
in %	14,0	14,2	12,5	13,4	14,0	10,8	12,0	12,2	14,2	16,4
darunter ndH (m/w/d)	1.203	1.221	1.166	1.366	1.227	1.173	1.098	956	1.067	1.160
in %	34,1	34,3	32,7	36,2	32,9	33,7	35,0	32,6	35,1	37,5
davon im Fachbereich										
Technik	696	757	814	828	652	612	452	365	491	560
in %	19,7	21,3	22,8	22,0	17,5	17,6	14,4	12,4	16,1	18,1
Ernährung/Hauswirtschaft	102	121	88	117	107	90	81	78	106	122
in %	2,9	3,4	2,5	3,1	2,9	2,6	2,6	2,7	3,5	3,9
Wirtschaft und Verwaltung	1.207	1.146	1.141	1.326	1.373	1.308	1.167	1.117	1.095	1.182
in %	34,2	32,2	32,0	35,2	36,8	37,6	37,2	38,1	36,0	38,3
Gestaltung	74	58	65	55	157	120	201	237	201	168
in %	2,1	1,6	1,8	1,5	4,2	3,4	6,4	8,1	6,6	5,4
Gesundheit und Soziales	1.380	1.385	1.375	1.354	1.350	1.245	1.162	1.078	1.083	994
in %	39,1	39,0	38,6	35,9	36,2	35,8	37,0	36,8	35,6	32,2
Agrarwirtschaft	71	88	82	92	88	107	78	57	67	64
in %	2,0	2,5	2,3	2,4	2,4	3,1	2,5	1,9	2,2	2,1
Schulen insgesamt										
Schüler (m/w/d) insgesamt	4.285	4.341	4.325	4.567	4.523	4.239	3.808	3.508	3.515	3.629
weiblich	2.187	2.196	2.150	2.263	2.252	2.110	1.901	1.689	1.735	1.758
darunter Ausländer (m/w/d)	552	574	516	606	596	421	423	387	462	544
in %	12,9	13,2	11,9	13,3	13,2	9,9	11,1	11,0	13,1	15,0
darunter ndH (m/w/d)	1.301	1.319	1.291	1.542	1.350	1.286	1.201	1.030	1.131	1.224
in %	30,4	30,4	29,8	33,8	29,8	30,3	31,5	29,4	32,2	33,7
davon im Fachbereich										
Technik	696	757	814	828	652	612	452	365	491	560
in %	16,2	17,4	18,8	18,1	14,4	14,4	11,9	10,4	14,0	15,4
Ernährung/Hauswirtschaft	102	121	88	117	107	90	81	78	106	122
in %	2,4	2,8	2,0	2,6	2,4	2,1	2,1	2,2	3,0	3,4
Wirtschaft und Verwaltung	1.417	1.349	1.307	1.534	1.625	1.528	1.376	1.274	1.253	1.340
in %	33,1	31,1	30,2	33,6	35,9	36,0	36,1	36,3	35,6	36,9
Gestaltung	133	159	142	119	209	166	223	253	221	205
in %	3,1	3,7	3,3	2,6	4,6	3,9	5,9	7,2	6,3	5,6
Gesundheit und Soziales	1.866	1.867	1.892	1.877	1.842	1.736	1.598	1.481	1.377	1.338
in %	43,5	43,0	43,7	41,1	40,7	41,0	42,0	42,2	39,2	36,9
Agrarwirtschaft	71	88	82	92	88	107	78	57	67	64
in %	1,7	2,0	1,9	2,0	1,9	2,5	2,0	1,6	1,9	1,8



E Fachoberschule

E.1 Fachoberschule

E.1.3 Schüler (m/w/d) nach Bildungsgang, Fachbereich und Schuljahr

Schuljahr 2021/22 Stand: 01. Oktober 2021

Bildungsgang — Fachbereich		Schüler (m/w/d)		Davon im ... Schuljahr					
				1.		2.		3.	
		insg.	weibl.	insg.	weibl.	insg.	weibl.	insg.	weibl.
Öffentliche Schulen									
2	Agrarwirtschaft	59	25	33	12	26	13	-	-
2	Ernährung und Hauswirtschaft	81	42	54	29	27	13	-	-
2	Gestaltung	152	93	84	50	68	43	-	-
2	Gesundheit und Soziales	946	661	514	353	432	308	-	-
2	Technik	361	69	195	36	166	33	-	-
2	Wirtschaft und Verwaltung	968	379	632	231	336	148	-	-
Zusammen		2.567	1.269	1.512	711	1.055	558	-	-
3	Agrarwirtschaft	5	3	5	3	-	-	-	-
3	Ernährung und Hauswirtschaft	41	20	41	20	-	-	-	-
3	Gestaltung	16	6	16	6	-	-	-	-
3	Gesundheit und Soziales	48	38	48	38	-	-	-	-
3	Technik	199	22	199	22	-	-	-	-
3	Wirtschaft und Verwaltung	214	87	214	87	-	-	-	-
Zusammen		523	176	523	176	-	-	-	-
Öffentliche Schulen zusammen		3.090	1.445	2.035	887	1.055	558	-	-
Schulen in freier Trägerschaft									
2	Gestaltung	35	19	24	15	11	4	-	-
2	Gesundheit und Soziales	259	174	133	85	126	89	-	-
2	Wirtschaft und Verwaltung	112	40	51	18	61	22	-	-
Zusammen		406	233	208	118	198	115	-	-
3	Gestaltung	2	2	2	2	-	-	-	-
3	Gesundheit und Soziales	85	51	85	51	-	-	-	-
3	Wirtschaft und Verwaltung	46	27	46	27	-	-	-	-
Zusammen		133	80	133	80	-	-	-	-
Schulen in freier Trägerschaft zusammen		539	313	341	198	198	115	-	-
Fachoberschulen insgesamt		3.629	1.758	2.376	1.085	1.253	673	-	-



E Fachoberschule

E.1 Fachoberschule

E.1.4 Schüler (m/w/d) nach Fachbereich/Schwerpunkt und Schuljahr

Schuljahr 2021/22 Stand: 01. Oktober 2021

Fachbereich — Schwerpunkt	Schüler (m/w/d)		Davon im ... Schuljahr					
			1.		2.		3.	
	insg.	weibl.	insg.	weibl.	insg.	weibl.	insg.	weibl.

Öffentliche Fachoberschulen

Technik									
Bau- und Holztechnik	130	21	93	15	37	6	-	-	-
Elektrotechnik	36	1	22	1	14	-	-	-	-
Gestaltungs- und Medientechnik	153	52	94	30	59	22	-	-	-
Informationstechnik	74	9	56	6	18	3	-	-	-
Metalltechnik	167	8	129	6	38	2	-	-	-
Versorgungstechnik	-	-	-	-	-	-	-	-	-
Zusammen	560	91	394	58	166	33	-	-	-
Ernährung und Hauswirtschaft	122	62	95	49	27	13	-	-	-
Wirtschaft und Verwaltung	1.182	466	846	318	336	148	-	-	-
Gestaltung	168	99	100	56	68	43	-	-	-
Gesundheit und Soziales									
Gesundheit	107	82	70	53	37	29	-	-	-
Körperpflege	19	17	19	17	-	-	-	-	-
Sozialpädagogik	868	600	473	321	395	279	-	-	-
Zusammen	994	699	562	391	432	308	-	-	-
Agrarwirtschaft	64	28	38	15	26	13	-	-	-
Öffentliche Fachoberschulen zusammen	3.090	1.445	2.035	887	1.055	558	-	-	-

Fachoberschulen in freier Trägerschaft

Wirtschaft und Verwaltung	158	67	97	45	61	22	-	-	-
Gestaltung	37	21	26	17	11	4	-	-	-
Gesundheit und Soziales									
Gesundheit	45	30	7	6	38	24	-	-	-
Sozialpädagogik	299	195	211	130	88	65	-	-	-
Zusammen	344	225	218	136	126	89	-	-	-
Fachoberschulen in freier Trägerschaft zusammen	539	313	341	198	198	115	-	-	-

Fachoberschulen insgesamt	3.629	1.758	2.376	1.085	1.253	673	-	-	-
----------------------------------	--------------	--------------	--------------	--------------	--------------	------------	---	---	---



F Berufsoberschule

F.1 Berufsoberschule

F.1.1 Erläuterungen

Berufsoberschule

Die Berufsoberschule führt zur fachgebundenen Hochschulreife und beim Nachweis der notwendigen Kenntnisse in einer zweiten Fremdsprache zur allgemeinen Hochschulreife. Am Ende der ersten Jahrgangsstufe kann die Fachhochschulreife erworben werden.

Fachrichtungen der Berufsoberschule:

Die Berufsoberschule wird in folgenden Fachrichtungen angeboten

- Wirtschaft
- Technik mit den Schwerpunkten Metalltechnik, Elektrotechnik, Informationstechnik, Chemie-, Physik- und Biologietechnik, Bau- und Holztechnik sowie Gestaltungs- und Medientechnik
- Sozialwesen mit den Schwerpunkten Sozialpädagogik und Gesundheit
- Ernährung und Hauswirtschaft
- Gestaltung
- Agrarwirtschaft

Bildungsgänge gemäß § 32 SchulG

Um die Aufnahme von Schüler/innen mit unterschiedlicher schulischer und beruflicher Vorbildung zu ermöglichen, wurden folgende Bildungsgänge in Voll- und Teilzeitform sowie Abendlehrgänge eingerichtet:

Bildungsgang 1:

Für Schüler/innen mit mittlerem Schulabschluss (MSA) und abgeschlossener Berufsausbildung oder einer mindestens 5-jährigen Berufstätigkeit.

Dauer: 2 Jahre in Vollzeitform

Bildungsgang 2:

Für Schüler/innen mit Fachhochschulreife und abgeschlossener Berufsausbildung oder einer mindestens 5-jährigen Berufstätigkeit.

Dauer: 1 Jahr in Vollzeitform

Bildungsgang 3:

Für Schüler/innen mit mittlerem Schulabschluss (MSA) und abgeschlossener Berufsausbildung, die einen Beruf ausüben.

Dauer: 3 Jahre in Abendform

Bildungsgang 5:

Für Schüler/innen des Bildungsganges 2 der Fachoberschule mit Fachhochschulreife, die im Anschluss in einem weiteren dritten Jahr die Jahrgangsstufe 13 der Fachoberschule (FOS 13) besuchen.

Dauer: 1 Jahr Vollzeitunterricht



F Berufsoberschule

F.1 Berufsoberschule

F.1.2 Zeitreihe - Entwicklung der Schülerzahlen (ohne Abendlehrgänge)

Merkmal	Schuljahr									
	2012/13	2013/14 ¹⁾	2014/15	2015/16	2016/17	2017/18	2018/19	2019/20	2020/21	2021/22
Öffentliche Schulen										
Schüler insgesamt (m/w/d)	1.276	1.082	1.035	934	882	775	624	447	408	397
weiblich	514	455	466	457	411	367	297	185	204	220
darunter Ausländer (m/w/d)	79	72	76	87	91	61	46	48	49	57
in %	6,2	6,7	7,3	9,3	10,3	7,9	7,4	10,7	12,0	14,4
darunter ndH (m/w/d)	206	222	219	190	233	177	121	92	111	134
in %	16,1	20,5	21,2	20,3	26,4	22,8	19,4	20,6	27,2	33,8
davon im Fachbereich										
Technik	352	307	277	269	270	233	187	155	97	87
in %	27,6	28,4	26,8	28,8	30,6	30,1	30,0	34,7	23,8	21,9
Ernährung/Hauswirtschaft	134	87	95	56	53	50	34	26	28	31
in %	10,5	8,0	9,2	6,0	6,0	6,5	5,4	5,8	6,9	7,8
Sozialwesen	203	231	218	242	219	192	166	108	134	164
in %	15,9	21,3	21,1	25,9	24,8	24,8	26,6	24,2	32,8	41,3
Wirtschaft	497	377	356	311	276	243	181	87	115	78
in %	38,9	34,8	34,4	33,3	31,3	31,4	29,0	19,5	28,2	19,6
Gestaltung	65	58	57	23	41	39	36	58	26	26
in %	5,1	5,4	5,5	2,5	4,6	5,0	5,8	13,0	6,4	6,5
Agrarwirtschaft	25	22	32	33	23	18	20	13	8	11
in %	2,0	2,0	3,1	3,5	2,6	2,3	3,2	2,9	2,0	2,8

Schulen insgesamt

Schüler insgesamt (m/w/d)	x	1.095	1.043	951	899	799	643	457	428	420
weiblich	x	465	470	465	416	378	308	189	213	234
darunter Ausländer (m/w/d)	x	72	77	87	91	61	53	48	49	58
in %		6,7	7,4	9,1	10,1	7,6	8,2	10,7	12,0	14,6
darunter ndH (m/w/d)	x	223	221	193	233	177	129	93	112	137
in %		20,6	21,2	20,3	25,9	22,2	20,1	20,8	27,5	34,5
davon im Fachbereich										
Technik	x	307	277	269	270	233	187	155	97	87
in %		28,4	26,6	28,3	30,0	29,2	29,1	34,7	23,8	21,9
Ernährung/Hauswirtschaft	x	87	95	56	53	50	34	26	28	31
in %		8,0	9,1	5,9	5,9	6,3	5,3	5,8	6,9	7,8
Sozialwesen	x	236	221	248	228	208	176	112	140	175
in %		21,8	21,2	26,1	25,4	26,0	27,4	25,1	34,3	44,1
Wirtschaft	x	385	361	322	284	251	190	93	129	85
in %		35,6	34,6	33,9	31,6	31,4	29,5	20,8	31,6	21,4
Gestaltung	x	58	57	23	41	39	36	58	26	31
in %		5,4	5,5	2,4	4,6	4,9	5,6	13,0	6,4	7,8
Agrarwirtschaft	x	22	32	33	23	18	20	13	8	11
in %		2,0	3,1	3,5	2,6	2,3	3,1	2,9	2,0	2,8

1) erstmalig ab Schuljahr 2013/14 Einrichtung einer Berufsoberschule in freier Trägerschaft



F Berufsoberschule

F.1 Berufsoberschule

F.1.3 Schüler (m/w/d) nach Bildungsgang, Fachbereich/Schwerpunkt und Schuljahr

Schuljahr 2021/22 Stand: 01. Oktober 2021

Bildungsgang — Fachbereich/Schwerpunkt		Schüler (m/w/d)		Davon im ... Schuljahr					
				1.		2.		3.	
		insg.	weibl.	insg.	weibl.	insg.	weibl.	insg.	weibl.
Öffentliche Schulen									
1	Technik								
	Elektrotechnik	-	-	-	-	-	-	-	-
	Gestaltungs- und Medientechnik	-	-	-	-	-	-	-	-
	Metalltechnik	8	-	2	-	6	-	-	-
	Zusammen	8	-	2	-	6	-	-	-
1	Ernährung und Hauswirtschaft	31	15	14	4	17	11	-	-
1	Wirtschaft	57	29	31	12	26	17	-	-
1	Gestaltung	26	12	26	12	-	-	-	-
1	Sozialwesen								
	Gesundheit	44	33	21	18	23	15	-	-
	Sozialpädagogik	80	61	41	32	39	29	-	-
	Zusammen	124	94	62	50	62	44	-	-
1	Agrarwirtschaft	-	-	-	-	-	-	-	-
	Zusammen	246	150	135	78	111	72	-	-
2	Technik								
	Bau- und Holztechnik	13	5	13	5	-	-	-	-
	Chemie-, Physik- und Biologietechn.	13	5	13	5	-	-	-	-
	Elektrotechnik	12	1	12	1	-	-	-	-
	Gestaltungs- und Medientechnik	23	6	23	6	-	-	-	-
	Zusammen	61	17	61	17	-	-	-	-
5	Technik								
	Chemie-, Physik- und Biologietechn.	13	5	13	5	-	-	-	-
	Metalltechnik	5	0	5	0	-	-	-	-
	Zusammen	18	5	18	5	-	-	-	-
5	Wirtschaft	21	15	21	15	-	-	-	-
5	Gestaltung	-	-	-	-	-	-	-	-
5	Sozialwesen								
	Gesundheit	-	-	-	-	-	-	-	-
	Sozialpädagogik	40	29	40	29	-	-	-	-
	Zusammen	40	29	40	29	-	-	-	-
5	Agrarwirtschaft	11	4	11	4	-	-	-	-
	Zusammen	90	53	90	53	-	-	-	-
	Öffentliche Schulen zusammen	397	220	286	148	111	72	-	-
Schulen in freier Trägerschaft									
1	Sozialwesen								
	Sozialpädagogik	3	3	-	-	3	3	-	-
	Zusammen	3	3	-	-	3	3	-	-
2	Wirtschaft	4	2	4	2	-	-	-	-
2	Sozialwesen								
	Sozialpädagogik	1	1	1	1	-	-	-	-
	Zusammen	5	3	5	3	-	-	-	-
5	Wirtschaft	3	-	3	-	-	-	-	-
5	Gestaltung	5	3	5	3	-	-	-	-
5	Sozialwesen								
	Sozialpädagogik	7	5	7	5	-	-	-	-
	Zusammen	15	8	15	8	-	-	-	-
	Schulen in freier Trägerschaft zusammen	23	14	20	11	3	3	-	-
	Beufsoberschulen insgesamt	420	234	306	159	114	75	-	-



G Abendlehrgänge

G.1 Abendlehrgänge an Fachoberschule und Berufsoberschule

G.1.1 Erläuterungen

Zweiter Bildungsweg


Einrichtungen des Zweiten Bildungsweges geben Jugendlichen und Erwachsenen Gelegenheit, durch Teilnahme an Abend- oder Tageslehrgängen allgemein bildende Schulabschlüsse, die Fachhochschulreife (Fachoberschule) sowie die fachgebundene Hochschulreife und beim Nachweis der notwendigen Kenntnisse in einer zweiten Fremdsprache die allgemeine Hochschulreife (Berufsoberschule) nachträglich zu erwerben.

Abendlehrgänge

Für Berufstätige mit mittlerem Schulabschluss (MSA) und abgeschlossener Berufsausbildung finden zweijährige Abendlehrgänge zum Erwerb der Fachhochschulreife an Fachoberschulen (Bildungsgang 6) und dreijährige Abendlehrgänge zum Erwerb der fachgebundenen Hochschulreife sowie der allgemeinen Hochschulreife an Berufsoberschulen (Bildungsgänge 3) statt.

Berufstätige, die den zweiten Abschnitt ihrer Ausbildung der Bildungsgänge 4 und 5 an Fachoberschulen in Abendform fortsetzen, wurden in den Auswertungstabellen dem 3. Schuljahr zugeordnet.

Erläuterung der Bildungsgänge siehe Vorbemerkungen zum Abschnitt „Fachoberschule und Berufsoberschule“.



G Abendlehrgänge

G.1 Abendlehrgänge an Fachoberschule und Berufsoberschule

G.1.2 Zeitreihe -Entwicklung der Schülerzahlen (Abendlehrgänge)

Schul-jahr	Schüler (m/w/d) insgesamt			Darunter Ausländer (m/w/d)		Darunter Schüler (m/w/d) nichtdeutscher Herkunftssprache		Davon im Fachbereich ...					
								Technik		Wirtschaft und Verwaltung		Gesundheit und Soziales	
	insg.	männl.	weibl.	abs.	in %	abs.	in %	abs.	in %	abs.	in %	abs.	in %
2012/13	524	262	262	45	8,6	130	24,8	100	19,1	340	64,9	84	32,1
2013/14	459	221	238	30	6,5	119	25,9	78	17,0	303	66,0	78	32,8
2014/15	380	181	199	21	5,5	85	22,4	68	17,9	241	63,4	71	35,7
2015/16	395	198	197	24	6,1	61	15,4	87	22,0	245	62,0	63	32,0
2016/17	301	161	140	14	4,7	63	20,9	70	23,3	193	64,1	38	27,1
2017/18	254	130	124	17	6,7	54	21,3	37	14,6	166	65,4	51	41,1
2018/19	167	95	72	10	6,0	38	22,8	30	18,0	113	67,7	24	33,3
2019/20	160	92	68	13	8,1	51	31,9	24	15,0	112	70,0	24	35,3
2020/21	147	78	69	11	7,5	53	36,1	11	7,5	103	70,1	33	47,8
2021/22	137	74	63	10	7,3	42	30,7	9	6,6	103	75,2	25	39,7



G Abendlehrgänge

G.1 Abendlehrgänge an Fachoberschule und Berufsoberschule

G.1.3 Abendlehrgänge an Fachoberschulen und Berufsoberschulen

Schuljahr 2021/22 Stand: 01. Oktober 2021

Fachbereich/Schwerpunkt	Klas- sen	Schüler (m/w/d)						Davon im ... Schuljahr					
		insgesamt		Darunter Ausländer		Darunter ndH		1.		2.		3.	
		insg.	weibl.	insg.	weibl.	insg.	weibl.	insg.	weibl.	insg.	weibl.	insg.	weibl.

Öffentliche Schulen

Abendlehrgänge Fachoberschule


Technik													
Chemie-, Physik- und Biologietechnik	.	9	2	5	-	4	2	-	-
Elektrotechnik	.	-	-	-	-	-	-	-	-
Metalltechnik	.	-	-	-	-	-	-	-	-
Zusammen	2	9	2	1	-	3	-	5	-	4	2	-	-
Wirtschaft und Verwaltung	4	75	29	7	2	27	9	47	18	28	11	-	-
Gesundheit und Soziales													
Sozialpädagogik	2	25	18	-	-	3	3	15	12	10	6	-	-
Zusammen	2	25	18	-	-	3	3	15	12	10	6	-	-
Abendlehrgänge Fachoberschule zusammen	8	109	49	8	2	33	12	67	30	42	19	-	-

Abendlehrgänge Berufsoberschule

Wirtschaft	3	28	14	2	1	9	6	15	6	7	5	6	3
------------	---	----	----	---	---	---	---	----	---	---	---	---	---

Abendlehrgänge

Insgesamt	11	137	63	10	3	42	18	82	36	49	24	6	3
-----------	----	-----	----	----	---	----	----	----	----	----	----	---	---



H Berufliches Gymnasium

H.1 Berufliches Gymnasium

H.1.1 Erläuterungen

Berufliches Gymnasium in Oberstufenzentren

Der Besuch des beruflichen Gymnasiums gleicht in seiner Grundstruktur (Einführungsphase und anschließender Qualifikationsphase) der gymnasialen Oberstufe an Integrierten Sekundarschulen, Gemeinschaftsschulen und Gymnasien.

Das berufliche Gymnasium wird in folgenden Fachrichtungen angeboten:

- Wirtschaft
- Technik mit den Schwerpunkten Elektrotechnik, Informationstechnik, Medientechnik, Gestaltungs- und Medientechnik, Bautechnik, Technik & Management, Umwelttechnik, sowie Chemie-, Physik-, und Biologietechnik. Architektur, Gestaltungstechnik, Erneuerbare Energien und Modedesign werden im Rahmen eines Schulversuchs angeboten.
- Berufliche Informatik mit den Schwerpunkten Wirtschaftsinformatik, Technische Informatik und Medizininformatik
- Ernährung
- Gesundheit und Soziales mit den Schwerpunkten Sozialpädagogik und Gesundheit/Pflege
- Biotechnologie

Der Unterricht im beruflichen Gymnasium beinhaltet bereits in der Einführungsphase neben den allgemein bildenden Fächern einen wesentlichen beruflichen Unterrichtsanteil.

In der Qualifikationsphase ist für alle Schüler/innen ein bestimmtes, profilgebendes Leistungskursfach bzw. Grundkursfach, verbindlich. Der berufliche Schwerpunkt wird auch durch besondere profilierende Grundkurse betont.

In die beruflichen Gymnasien werden Schüler/innen der allgemeinbildenden Gymnasien, der Integrierten Sekundarschulen, der Gemeinschaftsschulen, der mehrjährigen Berufsfachschulen mit schulischer Abschlussprüfung aufgenommen, sofern sie die entsprechenden Voraussetzungen zur Aufnahme in die dreijährige gymnasiale Oberstufe erfüllen.



H Berufliches Gymnasium

H.1 Berufliches Gymnasium

H.1.2 Zeitreihe -Entwicklung der Schülerzahlen

Schul- jahr	Schüler (m/w/d) insgesamt			Darunter Ausländer (m/w/d)			Darunter Schüler (m/w/d) nichtdeutscher Herkunftssprache			Davon in der					
										Einführungsphase		Qualifikationsphase			
	11. Jahrgang		12. Jahrgang		13. Jahrgang										
	insg.	weibl.	insg.	weibl.	in %	insg.	weibl.	in %	insg.	weibl.	insg.	weibl.	insg.	weibl.	

Öffentliche Schulen

2012/13	3.226	1.719	1.507	352	177	10,9	662	305	20,5	1.386	670	1.127	519	713	318
2013/14	3.679	1.902	1.777	323	144	8,8	682	294	18,5	1.418	684	1.307	637	954	456
2014/15	4.333	2.241	2.092	387	192	8,9	821	380	18,9	1.962	941	1.362	643	1.009	508
2015/16	5.295	2.773	2.522	476	217	9,0	1.035	455	19,5	2.531	1.186	1.692	817	1.072	519
2016/17	5.676	2.953	2.723	510	243	9,0	1.144	491	20,2	2.215	1.071	2.155	1.007	1.306	645
2017/18	5.594	2.957	2.637	459	203	8,2	1.170	499	20,9	1.940	896	1.922	916	1.732	825
2018/19	4.955	2.587	2.368	446	195	9,0	1.001	447	20,2	1.715	824	1.726	796	1.514	748
2019/20	4.515	2.335	2.180	467	223	10,3	1.048	486	23,2	1.689	854	1.491	705	1.335	621
2020/21	4.486	2.261	2.225	525	253	11,7	1.142	544	25,5	1.777	852	1.459	784	1.250	589
2021/22	4.498	2.248	2.250	572	290	12,7	1.234	612	27,4	1.838	874	1.545	771	1.115	605

Schulen in freier Trägerschaft

2012/13	46	23	23	-	-	-	8	4	17,4	21	11	15	7	10	5
2013/14	50	28	22	4	2	8,0	6	4	12,0	22	10	20	7	8	5
2014/15	67	33	34	2	1	3,0	2	1	3,0	30	15	19	11	18	8
2015/16	77	35	42	-	-	-	-	-	-	30	17	28	14	19	11
2016/17	71	32	39	-	-	-	4	1	5,6	23	12	21	10	27	17
2017/18	59	26	33	-	-	-	3	2	5,1	25	12	15	8	19	13
2018/19	77	35	42	-	-	-	5	4	6,5	35	20	27	14	15	8
2019/20	84	39	45	-	-	-	8	6	9,5	31	18	37	21	16	6
2020/21	78	44	34	-	-	-	7	4	9,0	25	7	25	13	28	14
2021/22	59	32	27	-	-	-	7	4	11,9	18	9	24	9	17	9

Schulen insgesamt

2012/13	3.272	1.742	1.530	352	177	10,9	670	309	37,9	1.407	681	1.142	526	723	323
2013/14	3.729	1.930	1.799	327	146	16,8	688	298	30,5	1.440	694	1.327	644	962	461
2014/15	4.400	2.274	2.126	389	193	11,9	823	381	21,9	1.992	956	1.381	654	1.027	516
2015/16	5.372	2.808	2.564	476	217	9,0	1.035	455	19,5	2.561	1.203	1.720	831	1.091	530
2016/16	5.747	2.985	2.762	510	243	9,0	1.148	492	25,8	2.238	1.083	2.176	1.017	1.333	662
2017/18	5.653	2.983	2.670	459	203	8,2	1.173	501	26,0	1.965	908	1.937	924	1.751	838
2018/19	5.032	2.622	2.410	446	195	9,0	1.006	451	26,7	1.750	844	1.753	810	1.529	756
2019/20	4.599	2.374	2.225	467	223	10,3	1.056	492	32,7	1.720	872	1.528	726	1.351	627
2020/21	4.564	2.305	2.259	525	253	11,7	1.149	548	34,4	1.802	859	1.484	797	1.278	603
2021/22	4.557	2.280	2.277	572	290	12,7	1.241	616	39,3	1.856	883	1.569	780	1.132	614

¹⁾ erstmalig ab Schuljahr 2010/11 Einrichtung eines beruflichen Gymnasium in freier Trägerschaft



H Berufliches Gymnasium

H.1 Berufliches Gymnasium

H.1.3 Klassen und Schüler (m/w/d) nach Berufsfeld - darunter weiblich -

Schuljahr 2021/22 Stand: 01. Oktober 2021

Berufsfeld/ Schule	Schüler (m/w/d)		Einführungsphase			Qualifikationsphase			
			11. Jahrgang			12. Jahrgang		13. Jahrgang	
			Klassen	Schüler (m/w/d)		Schüler (m/w/d)		Schüler (m/w/d)	
				insg.	weibl.	insg.	weibl.	insg.	weibl.
Öffentliche Berufliche Gymnasien									
Wirtschaft und Verwaltung	1.315	568	24	584	237	432	191	299	140
Metalltechnik	176	42	3	76	20	72	17	28	5
Elektrotechnik	498	71	9	218	35	165	20	115	16
Holztechnik	435	222	6	150	78	152	77	133	67
Chemie, Physik und Biologie	256	93	5	127	48	65	17	64	28
Farbtechnik und Raumgestaltung	157	125	3	78	60	47	37	32	28
Gesundheit	371	282	5	137	96	139	117	95	69
Ernährung und Hauswirtschaft	375	179	6	140	66	136	55	99	58
Sozialwesen	866	634	12	315	225	317	226	234	183
Sonstige / Mehrere Berufsfelder	49	34	1	13	9	20	14	16	11
Öffentliche Berufliche Gymnasien zusammen	4.498	2.250	74	1.838	874	1.545	771	1.115	605
Berufliche Gymnasien in freier Trägerschaft									
Wirtschaft und Verwaltung	59	27	1	18	9	24	9	17	9
Berufliche Gymnasien in freier Trägerschaft zus.	59	27	1	18	9	24	9	17	9
Berufliche Gymnasien insgesamt									
	4.557	2.277	75	1.856	883	1.569	780	1.132	614

H Berufliches Gymnasium

H.1 Berufliches Gymnasium

H.1.4 Ausländer (m/w/d) nach Berufsfeld - darunter weiblich -

Schuljahr 2021/22 Stand: 01. Oktober 2021

Berufsfeld/ Schule	Ausländer (m/w/d)		Einführungsphase		Qualifikationsphase			
			11. Jahrgang		12. Jahrgang		13. Jahrgang	
			Ausländer (m/w/d)		Ausländer (m/w/d)		Ausländer (m/w/d)	
			insg.	weibl.	insg.	weibl.	insg.	weibl.
Öffentliche Berufliche Gymnasien								
Wirtschaft und Verwaltung	168	75	77	28	55	29	36	18
Metalltechnik	29	16	17	10	12	6	-	-
Elektrotechnik	77	17	38	8	25	7	14	2
Holztechnik	43	26	13	11	12	4	18	11
Chemie, Physik und Biologie	42	21	21	7	9	6	12	8
Farbtechnik und Raumgestaltung	11	8	6	3	5	5	-	-
Gesundheit	57	38	24	15	22	15	11	8
Ernährung und Hauswirtschaft	68	31	29	17	22	4	17	10
Sozialwesen	68	53	33	23	22	19	13	11
Sonstige / Mehrere Berufsfelder	9	5	3	3	3	1	3	1
Öffentliche Berufliche Gymnasien zusammen	572	290	261	125	187	96	124	69
Berufliche Gymnasien in freier Trägerschaft								
Wirtschaft und Verwaltung	-	-	-	-	-	-	-	-
Berufliche Gymnasien in freier Trägerschaft zus.	-	-	-	-	-	-	-	-
Berufliche Gymnasien insgesamt								
	572	290	261	125	187	96	124	69




H Berufliches Gymnasium

H.2 Qualifikationsphase

H.2.1 Grundkurse – Belegung nach Berufsfeldern und Kurshalbjahren

Schuljahr 2021/22 Stand: 01. Oktober 2021

Berufsfeld	Kurshalbjahr	Schüler (m/w/d), die Kurse belegt haben	Grundkursbelegungen																																									
			Bautchnik	Biologie	Biotechnologie	Chemie	Chemietechnik	Darstellendes Spiel	Deutsch	Elektrotechnik	Englisch	Ernährung	Französisch	Geografie	Geschichte	Gestaltungs- und Medientechnik	Gesundheit	Informatik	Informationstechnik	Kunst	Latein	Mathematik	Medizininformatik	Musik	Pädagogik	Philosophie	Physik	Physiktechnik	Politikwissenschaft	Psychologie	Rechnungsw. u. Contr.	Recht	Russisch	Sozialwissenschaften	Spanisch	Sport Praxis	Sport Theorie	Technik und Management	Technische Informatik	Umwelttechnik	VWL/BWL	Wirtschaftsinformatik	Sonstige	
Wirtschaft und Verwaltung	1	456	-	203	-	137	-	80	307	-	241	-	40	12	369	-	-	36	-	82	-	379	-	4	-	2	130	-	50	2	394	129	-	-	174	471	24	-	-	-	101	13	163	
	3	316	-	128	-	48	-	49	251	-	151	-	16	22	225	-	-	6	-	63	-	270	-	2	-	3	85	-	46	5	78	71	-	-	126	317	77	-	-	-	53	15	-	
	zus.	772	-	331	-	185	-	129	558	-	392	-	56	34	594	-	-	42	-	145	-	649	-	6	-	5	215	-	96	7	472	200	-	-	300	788	101	-	-	-	154	28	163	
Metall-technik	1	72	-	35	-	-	-	6	72	-	42	-	12	9	44	-	-	21	-	-	-	54	-	-	-	-	16	-	6	-	-	-	-	-	33	100	7	27	-	-	-	56	-	43
	3	28	-	22	-	-	-	3	19	-	15	-	-	11	28	-	-	6	-	-	-	21	-	-	-	-	-	-	12	-	-	-	-	7	28	6	14	-	-	-	-	-	29	
	zus.	100	-	57	-	-	-	9	91	-	57	-	12	20	72	-	-	27	-	-	-	75	-	-	-	-	16	-	18	-	-	-	-	-	40	128	13	41	-	-	-	56	-	72
Elektro-technik	1	165	-	-	-	91	-	22	150	-	86	-	17	-	37	-	-	43	-	38	-	94	-	-	-	25	47	-	71	-	-	-	-	-	-	67	161	-	-	-	-	74	-	149
	3	115	-	-	-	35	-	10	107	-	56	-	9	-	105	-	-	4	-	15	-	86	-	-	-	12	68	-	72	-	-	-	-	-	45	115	13	-	-	-	42	-	59	
	zus.	280	-	-	-	126	-	32	257	-	142	-	26	-	142	-	-	47	-	53	-	180	-	-	-	37	115	-	143	-	-	-	-	-	112	276	13	-	-	-	116	-	208	
Bau- und Holztechnik	1	152	-	108	-	-	-	32	134	-	65	-	-	-	-	24	-	9	-	98	-	120	-	-	-	-	44	-	147	-	-	-	-	-	78	152	-	-	-	-	152	-	-	
	3	133	-	86	-	-	-	18	87	-	67	-	-	-	133	26	-	-	-	28	-	102	-	-	-	-	36	-	46	-	-	-	-	40	133	-	-	-	-	93	-	-		
	zus.	285	-	194	-	-	-	50	221	-	132	-	-	-	133	50	-	9	-	126	-	222	-	-	-	-	80	-	193	-	-	-	-	118	285	-	-	-	-	245	-	-		
Chemie, Physik und Biologie	1	65	-	-	42	-	44	2	64	-	64	-	11	-	33	-	-	13	-	2	31	49	-	-	-	8	-	19	32	-	-	-	-	-	-	65	-	-	-	-	-	9		
	3	64	-	-	34	-	37	11	64	-	57	-	10	-	64	-	-	13	-	6	18	45	-	-	-	-	-	18	64	-	-	-	-	-	64	-	-	-	-	-	-	-		
	zus.	129	-	-	76	-	81	13	128	-	121	-	21	-	97	-	-	26	-	8	49	94	-	-	-	8	-	37	96	-	-	-	-	-	-	129	-	-	-	-	-	9		
Farbtechnik u. Raumgestaltung	1	47	-	-	-	24	-	-	28	-	18	-	-	-	43	-	-	-	-	-	47	-	-	-	-	-	29	-	39	-	-	-	-	-	23	46	-	-	-	-	47	-	19	
	3	32	-	-	-	7	-	-	18	-	12	-	-	-	32	-	-	-	-	-	32	-	-	-	-	25	-	16	-	-	-	-	-	19	30	12	-	-	-	26	-	-		
	zus.	79	-	-	-	31	-	-	46	-	30	-	-	-	75	-	-	-	-	-	79	-	-	-	-	54	-	55	-	-	-	-	-	42	76	12	-	-	-	73	-	19		
Gesundheit	1	139	-	54	-	29	-	24	105	-	97	-	11	-	75	-	15	-	38	-	112	-	-	-	-	11	-	35	-	-	-	87	-	-	44	137	4	-	-	-	50	-	22	
	3	95	-	35	-	15	-	11	82	-	58	-	5	-	95	-	21	-	12	-	85	-	-	-	-	4	-	44	-	-	23	-	-	27	89	9	-	-	-	30	-	-		
	zus.	234	-	89	-	44	-	35	187	-	155	-	16	-	170	-	36	-	50	-	197	-	-	-	-	15	-	79	-	-	110	-	-	71	226	13	-	-	-	80	-	22		
Ernährung und Hauswirtschaft	1	136	-	83	-	15	-	12	98	-	86	13	23	56	62	-	-	12	-	19	-	104	-	-	-	22	-	16	-	-	9	-	-	54	136	9	-	-	-	134	-	-		
	3	99	-	60	-	14	-	10	84	-	44	4	6	27	99	-	-	2	-	13	-	84	-	-	-	11	-	40	-	-	-	-	23	98	7	-	-	-	19	-	1			
	zus.	235	-	143	-	29	-	22	182	-	130	17	29	83	161	-	-	14	-	32	-	188	-	-	-	33	-	56	-	-	9	-	-	77	234	16	-	-	-	153	-	1		
Sozialwesen	1	317	-	140	-	47	-	102	235	-	188	-	20	-	171	-	-	-	-	101	11	286	42	49	164	15	16	-	34	216	-	-	-	13	104	309	22	-	-	-	-	68		
	3	234	-	118	-	12	-	61	179	-	147	-	12	-	150	-	-	-	-	54	1	225	-	35	62	12	8	-	29	70	-	-	-	12	57	208	31	-	-	-	-	20		
	zus.	551	-	258	-	59	-	163	414	-	335	-	32	-	321	-	-	-	-	155	12	511	42	84	226	27	24	-	63	286	-	-	-	25	161	517	53	-	-	-	-	88		
Mehrere Berufsfelder	1	20	-	16	-	20	-	4	20	-	4	-	2	-	20	-	-	-	-	13	-	20	-	7	-	-	-	20	-	-	-	-	-	-	-	-	-	-	-	-	-			
	3	16	-	12	-	-	-	4	16	-	4	-	3	-	16	-	-	-	-	10	-	16	-	5	-	-	-	16	-	-	-	-	-	-	-	-	-	-	-	-	-			
	zus.	36	-	28	-	20	-	8	36	-	8	-	5	-	36	-	-	-	-	23	-	36	-	12	-	-	-	36	-	-	-	-	-	-	-	-	-	-	-	-	-			
Insgesamt	1	1.569	-	639	42	363	44	284	1.213	-	891	13	136	77	854	24	15	134	-	391	42	1.265	42	60	164	50	315	19	450	218	394	225	-	13	577	1.577	66	27	-	-	614	13	473	
	3	1.132	-	461	34	131	37	177	907	-	611	4	61	60	947	26	21	31	-	201	19	966	-	42	62	27	237	18	385	75	78	94	-	12	344	1.082	155	14	-	-	263	15	109	
	zus.	2.701	-	1.100	76	494	81	461	2.120	-	1.502	17	197	137	1.801	50	36	165	-	592	61	2.231	42	102	226	77	552	37	835	293	472	319	-	25	921	2.659	221	41	-	-	877	28	582	




H Berufliches Gymnasium

H.2 Qualifikationsphase

H.2.2 Leistungskurse - Belegung nach Berufsfeldern und Kurshalbjahren

Schuljahr 2021/22 Stand: 01. Oktober 2021

Berufsfeld	Kurshalbjahr	Schüler (m/w/d), die Kurse belegt haben	Leistungskursbelegungen																																		
			Insgesmt	Architektur	Bautechnik	Biologie	Biotechnologie	Chemie	Chemietechnik	Deutsch	Elektrotechnik	Englisch	Ernährung	Französisch	Geografie	Gestaltungs- u. Medientechnik	Gesundheit	Informationstechnik	Informatik	Mathematik	Mechatronik	Medizininformatik	Musik	Pädagogik	Physik	Politikwissenschaft	Psychologie	Recht	Sozialwissen-schaften	Spanisch	Sport	Technische Informatik	Technik- und Management	Umwelttechnik	VWL/BWL	Wirtschafts-informatik	Sonstige
Wirtschaft und Verwaltung	1	456	912	-	-	58	-	-	-	139	-	209	-	-	11	-	-	-	-	66	-	-	-	1	38	-	53	-	-	-	-	-	-	322	4	11	
	3	316	632	-	-	67	-	-	-	67	-	152	-	-	14	-	-	-	-	44	-	-	-	-	7	-	38	-	-	-	-	-	-	215	10	18	
	zus.	772	1.544	-	-	125	-	-	-	206	-	361	-	-	25	-	-	-	-	110	-	-	-	1	45	-	91	-	-	-	-	-	537	14	29		
Metall-technik	1	72	144	-	-	21	-	-	-	-	-	31	-	-	-	-	-	-	-	17	-	-	-	14	16	-	-	-	-	-	-	17	19	-	-	9	
	3	28	56	-	-	-	-	-	-	9	-	12	-	-	-	-	-	-	-	7	-	-	-	6	9	-	-	-	-	-	13	-	-	-	-		
	zus.	100	200	-	-	21	-	-	-	9	-	43	-	-	-	-	-	-	-	24	-	-	-	20	25	-	-	-	-	-	30	19	-	-	9		
Elektro-technik	1	165	330	-	-	-	-	-	-	16	22	81	-	-	-	52	-	36	-	72	-	16	-	-	-	-	-	-	-	-	15	-	-	-	-	20	
	3	115	230	-	-	-	-	-	-	11	21	53	-	-	-	34	-	16	-	38	-	15	-	13	-	-	-	-	-	-	-	-	-	-	29		
	zus.	280	560	-	-	-	-	-	-	27	43	134	-	-	-	86	-	52	-	110	-	31	-	13	-	-	-	-	-	15	-	-	-	-	49		
Bau- und Holztechnik	1	152	304	44	-	19	-	-	-	36	-	84	-	-	-	84	-	-	-	32	-	-	-	-	5	-	-	-	-	-	-	-	-	-	-		
	3	133	266	39	-	11	-	-	-	47	-	56	-	-	-	68	-	-	-	30	-	-	-	15	-	-	-	-	-	-	-	-	-	-	-		
	zus.	285	570	83	-	30	-	-	-	83	-	140	-	-	-	152	-	-	-	62	-	-	-	20	-	-	-	-	-	-	-	-	-	-	-		
Chemie, Physik und Biologie	1	65	130	-	-	41	-	45	-	-	-	-	-	-	-	-	-	-	10	16	-	-	-	18	-	-	-	-	-	-	-	-	-	-	-		
	3	64	128	-	-	35	-	41	-	-	-	-	-	-	-	-	-	-	8	21	-	-	-	23	-	-	-	-	-	-	-	-	-	-	-		
	zus.	129	258	-	-	76	-	86	-	-	-	-	-	-	-	-	-	-	18	37	-	-	-	41	-	-	-	-	-	-	-	-	-	-	-		
Farbtechnik und Raum-gestaltung	1	47	94	-	-	-	-	-	-	19	-	28	-	-	-	-	-	-	-	-	-	-	-	-	-	-	-	-	-	-	-	-	-	-	-	47	
	3	32	64	-	-	-	-	-	-	14	-	18	-	-	-	-	-	-	-	-	-	-	-	-	-	-	-	-	-	-	-	-	-	-	32		
	zus.	79	158	-	-	-	-	-	-	33	-	46	-	-	-	-	-	-	-	-	-	-	-	-	-	-	-	-	-	-	-	-	-	-	79		
Gesundheit	1	139	278	-	-	51	-	36	-	11	-	40	-	-	-	-	125	-	-	7	-	-	-	8	-	-	-	-	-	-	-	-	-	-	-		
	3	95	190	-	-	45	-	15	-	9	-	27	-	-	-	74	-	-	8	-	-	-	12	-	-	-	-	-	-	-	-	-	-	-	-		
	zus.	234	468	-	-	96	-	51	-	20	-	67	-	-	-	199	-	-	15	-	-	-	20	-	-	-	-	-	-	-	-	-	-	-	-		
Ernährung und Haus-wirtschaft	1	136	272	-	-	26	29	6	-	38	-	49	45	-	-	47	-	-	32	-	-	-	-	-	-	-	-	-	-	-	-	-	-	-	-		
	3	99	198	-	-	30	5	2	-	14	-	41	50	-	-	38	-	-	18	-	-	-	-	-	-	-	-	-	-	-	-	-	-	-	-		
	zus.	235	470	-	-	56	34	8	-	52	-	90	95	-	-	85	-	-	50	-	-	-	-	-	-	-	-	-	-	-	-	-	-	-	-		
Sozialwesen	1	317	634	-	-	122	-	-	-	79	-	125	-	-	-	-	-	-	-	-	-	147	-	-	113	-	11	-	-	-	-	-	-	-	-	37	
	3	234	468	-	-	105	-	-	-	53	-	77	-	-	-	-	-	-	8	-	-	106	-	91	-	10	-	-	-	-	-	-	-	-	18		
	zus.	551	1.102	-	-	227	-	-	-	132	-	202	-	-	-	-	-	-	8	-	-	253	-	204	-	21	-	-	-	-	-	-	-	-	55		
Mehrere Berufsfelder	1	20	40	-	-	8	-	-	-	-	-	32	-	-	-	-	-	-	-	-	-	-	-	-	-	-	-	-	-	-	-	-	-	-			
	3	16	32	-	-	8	-	-	-	-	-	24	-	-	-	-	-	-	-	-	-	-	-	-	-	-	-	-	-	-	-	-	-	-			
	zus.	36	72	-	-	16	-	-	-	-	-	56	-	-	-	-	-	-	-	-	-	-	-	-	-	-	-	-	-	-	-	-	-	-			
Insgesamt	1	1.569	3.138	44	-	346	29	87	-	338	22	679	45	-	11	183	125	36	10	242	-	16	-	147	33	67	113	53	11	-	-	15	17	19	322	4	124
	3	1.132	2.264	39	-	301	5	58	-	224	21	460	50	-	14	140	74	16	8	174	-	15	-	106	42	43	91	38	10	-	-	13	-	215	10	97	
	zus.	2.701	5.402	83	-	647	34	145	-	562	43	1.139	95	-	25	323	199	52	18	416	-	31	-	253	75	110	204	91	21	-	-	15	30	19	537	14	221



H Berufliches Gymnasium


H.2 Qualifikationsphase

H.2.2 Leistungskurse - Belegung nach Berufsfeldern und Kurshalbjahren

a) männliche Schüler

Schuljahr 2021/22 Stand: 01. Oktober 2021

Berufsfeld	Kurshalbjahr	Schüler (m/w/d), die Kurse belegt haben	Insgesmt	Leistungskursbelegungen																																	
				Architektur	Bautechnik	Biologie	Biotechnologie	Chemie	Chemietechnik	Deutsch	Elektrotechnik	Englisch	Ernährung	Französisch	Geografie	Gestaltungs- u. Medientechnik	Gesundheit	Informationstechnik	Informatik	Mathematik	Mechatronik	Medizininformatik	Musik	Pädagogik	Physik	Politikwissenschaft	Psychologie	Recht	Sozialwissen-schaften	Spanisch	Sport	Technische Informatik	Technik- und Management	Umwelttechnik	VWL/BWL	Wirtschafts-informatik	Sonstige
Wirtschaft und Verwaltung	1	256	512	-	-	32	-	-	-	61	-	120	-	-	5	-	-	-	46	-	-	-	-	18	-	25	-	-	-	-	-	-	-	194	4	7	
	3	167	334	-	-	35	-	-	-	25	-	81	-	-	4	-	-	-	32	-	-	-	6	-	16	-	-	-	-	-	-	-	122	10	3		
	zus.	423	846	-	-	67	-	-	-	86	-	201	-	-	9	-	-	-	78	-	-	-	24	-	41	-	-	-	-	-	-	316	14	10			
Metall-technik	1	55	110	-	-	16	-	-	-	-	-	23	-	-	-	-	-	13	-	-	-	11	10	-	-	-	-	-	-	-	15	14	-	-	8		
	3	23	46	-	-	-	-	-	-	7	-	10	-	-	-	-	-	6	-	-	-	5	9	-	-	-	-	-	-	9	-	-	-	-	-		
	zus.	78	156	-	-	16	-	-	-	7	-	33	-	-	-	-	-	19	-	-	-	16	19	-	-	-	-	-	-	24	14	-	-	8			
Elektro-technik	1	145	290	-	-	-	-	-	12	22	70	-	-	-	40	-	34	-	65	-	14	-	-	-	-	-	-	-	15	-	-	-	-	18			
	3	99	198	-	-	-	-	-	5	19	47	-	-	-	24	-	15	-	34	-	13	-	-	-	-	-	-	-	-	-	-	-	28				
	zus.	244	488	-	-	-	-	-	17	41	117	-	-	-	64	-	49	-	99	-	27	-	13	-	-	-	-	15	-	-	-	-	46				
Bau- und Holztechnik	1	75	150	16	-	14	-	-	6	-	52	-	-	-	45	-	-	17	-	-	-	-	-	-	-	-	-	-	-	-	-	-	-	-			
	3	66	132	19	-	5	-	-	18	-	25	-	-	-	33	-	-	23	-	-	-	9	-	-	-	-	-	-	-	-	-	-	-	-			
	zus.	141	282	35	-	19	-	-	24	-	77	-	-	-	78	-	-	40	-	-	-	9	-	-	-	-	-	-	-	-	-	-	-	-			
Chemie, Physik und Biologie	1	48	96	-	-	26	-	30	-	-	-	-	-	-	-	-	-	9	15	-	-	16	-	-	-	-	-	-	-	-	-	-	-	-			
	3	36	72	-	-	16	-	23	-	-	-	-	-	-	-	-	-	7	10	-	-	16	-	-	-	-	-	-	-	-	-	-	-	-			
	zus.	84	168	-	-	42	-	53	-	-	-	-	-	-	-	-	-	16	25	-	-	32	-	-	-	-	-	-	-	-	-	-	-	-			
Farbtechnik und Raumgestaltung	1	10	20	-	-	-	-	-	4	-	6	-	-	-	-	-	-	-	-	-	-	-	-	-	-	-	-	-	-	-	-	-	-	10			
	3	4	8	-	-	-	-	-	2	-	2	-	-	-	-	-	-	-	-	-	-	-	-	-	-	-	-	-	-	-	-	-	4				
	zus.	14	28	-	-	-	-	-	6	-	8	-	-	-	-	-	-	-	-	-	-	-	-	-	-	-	-	-	-	-	-	-	14				
Gesundheit	1	22	44	-	-	7	-	12	-	-	2	-	-	-	20	-	-	3	-	-	-	-	-	-	-	-	-	-	-	-	-	-	-	-			
	3	26	52	-	-	8	-	9	-	3	2	-	-	-	20	-	-	6	-	-	-	4	-	-	-	-	-	-	-	-	-	-	-	-			
	zus.	48	96	-	-	15	-	21	-	3	4	-	-	-	40	-	-	9	-	-	-	4	-	-	-	-	-	-	-	-	-	-	-	-			
Ernährung und Hauswirtschaft	1	81	162	-	-	11	18	4	-	25	-	29	25	-	29	-	-	21	-	-	-	-	-	-	-	-	-	-	-	-	-	-	-	-			
	3	41	82	-	-	13	1	2	-	7	-	15	21	-	16	-	-	7	-	-	-	-	-	-	-	-	-	-	-	-	-	-	-	-			
	zus.	122	244	-	-	24	19	6	-	32	-	44	46	-	45	-	-	28	-	-	-	-	-	-	-	-	-	-	-	-	-	-	-	-			
Sozialwesen	1	91	182	-	-	37	-	-	18	-	41	-	-	-	-	-	-	-	-	-	44	-	-	27	-	5	-	-	-	-	-	-	-	10			
	3	51	102	-	-	28	-	-	7	-	18	-	-	-	-	-	-	1	-	-	23	-	17	-	1	-	-	-	-	-	-	-	7				
	zus.	142	284	-	-	65	-	-	25	-	59	-	-	-	-	-	-	1	-	-	67	-	44	-	6	-	-	-	-	-	-	-	17				
Mehrere Berufsfelder	1	6	12	-	-	6	-	-	-	-	6	-	-	-	-	-	-	-	-	-	-	-	-	-	-	-	-	-	-	-	-	-	-	-			
	3	5	10	-	-	4	-	-	-	-	6	-	-	-	-	-	-	-	-	-	-	-	-	-	-	-	-	-	-	-	-	-	-	-			
	zus.	11	22	-	-	10	-	-	-	-	12	-	-	-	-	-	-	-	-	-	-	-	-	-	-	-	-	-	-	-	-	-	-				
Insgesamt	1	789	1.578	16	-	149	18	46	-	126	22	349	25	-	5	114	20	34	9	180	-	14	-	44	27	28	27	25	5	-	-	15	15	14	194	4	53
	3	518	1.036	19	-	109	1	34	-	74	19	206	21	-	4	73	20	15	7	119	-	13	-	23	34	28	17	16	1	-	-	9	-	122	10	42	
	zus.	1.307	2.614	35	-	258	19	80	-	200	41	555	46	-	9	187	40	49	16	299	-	27	-	67	61	56	44	41	6	-	-	15	24	14	316	14	95



H Berufliches Gymnasium

H.2 Qualifikationsphase

H.2.2 Leistungskurse - Belegung nach Berufsfeldern und Kurshalbjahren

b) weibliche Schüler

Schuljahr 2021/22 Stand: 01. Oktober 2021

Berufsfeld	Kurshalbjahr	Schüler (m/w/d), die Kurse belegt haben	Insgesmt	Leistungskursbelegungen																																
				Architektur	Bautechnik	Biologie	Biotechnologie	Chemie	Chemietechnik	Deutsch	Elektrotechnik	Englisch	Ernährung	Französisch	Geografie	Gestaltungs- u. Medientechnik	Gesundheit	Informationstechnik	Informatik	Mathematik	Mechatronik	Medizininformatik	Musik	Pädagogik	Physik	Politikwissenschaft	Psychologie	Recht	Sozialwissen-schaften	Spanisch	Sport	Technische Informatik	Technik- und Management	Umwelttechnik	VWL/BWL	Wirtschafts-informatik
Wirtschaft und Verwaltung	1	200	400	-	-	26	-	-	-	78	-	89	-	-	6	-	-	-	20	-	-	-	1	20	-	28	-	-	-	-	-	-	-	-	-	4
	3	149	298	-	-	32	-	-	42	-	71	-	-	10	-	-	-	12	-	-	-	-	1	1	-	22	-	-	-	-	-	-	-	-	128	-
	zus.	349	698	-	-	58	-	-	120	-	160	-	-	16	-	-	-	32	-	-	-	1	21	-	50	-	-	-	-	-	-	-	-	221	-	19
Metall-technik	1	17	34	-	-	5	-	-	-	-	8	-	-	-	-	-	-	4	-	-	-	3	6	-	-	-	-	-	-	-	-	2	5	-	-	1
	3	5	10	-	-	-	-	-	2	-	2	-	-	-	-	-	-	1	-	-	-	1	-	-	-	-	-	-	-	-	4	-	-	-	-	
	zus.	22	44	-	-	5	-	-	2	-	10	-	-	-	-	-	-	5	-	-	-	4	6	-	-	-	-	-	-	-	6	5	-	-	1	
Elektro-technik	1	20	40	-	-	-	-	-	4	-	11	-	-	-	12	-	2	-	7	-	2	-	-	-	-	-	-	-	-	-	-	-	-	-	-	2
	3	16	32	-	-	-	-	-	6	2	6	-	-	-	10	-	1	-	4	-	2	-	-	-	-	-	-	-	-	-	-	-	-	-	-	1
	zus.	36	72	-	-	-	-	-	10	2	17	-	-	-	22	-	3	-	11	-	4	-	-	-	-	-	-	-	-	-	-	-	-	-	-	3
Bau- und Holztechnik	1	77	154	28	-	5	-	-	30	-	32	-	-	-	39	-	-	15	-	-	-	-	5	-	-	-	-	-	-	-	-	-	-	-	-	-
	3	67	134	20	-	6	-	-	29	-	31	-	-	-	35	-	-	7	-	-	-	6	-	-	-	-	-	-	-	-	-	-	-	-	-	-
	zus.	144	288	48	-	11	-	-	59	-	63	-	-	-	74	-	-	22	-	-	-	11	-	-	-	-	-	-	-	-	-	-	-	-	-	-
Chemie, Physik und Biologie	1	17	34	-	-	15	-	15	-	-	-	-	-	-	-	-	-	1	1	-	-	2	-	-	-	-	-	-	-	-	-	-	-	-	-	-
	3	28	56	-	-	19	-	18	-	-	-	-	-	-	-	-	-	1	11	-	-	7	-	-	-	-	-	-	-	-	-	-	-	-	-	-
	zus.	45	90	-	-	34	-	33	-	-	-	-	-	-	-	-	-	2	12	-	-	9	-	-	-	-	-	-	-	-	-	-	-	-	-	-
Farbtechnik und Raumgestaltung	1	37	74	-	-	-	-	-	15	-	22	-	-	-	-	-	-	-	-	-	-	-	-	-	-	-	-	-	-	-	-	-	-	-	-	37
	3	28	56	-	-	-	-	-	12	-	16	-	-	-	-	-	-	-	-	-	-	-	-	-	-	-	-	-	-	-	-	-	-	-	28	
	zus.	65	130	-	-	-	-	-	27	-	38	-	-	-	-	-	-	-	-	-	-	-	-	-	-	-	-	-	-	-	-	-	-	-	65	
Gesundheit	1	117	234	-	-	44	-	24	-	11	-	38	-	-	105	-	-	4	-	-	-	8	-	-	-	-	-	-	-	-	-	-	-	-	-	-
	3	69	138	-	-	37	-	6	-	6	-	25	-	-	54	-	-	2	-	-	-	8	-	-	-	-	-	-	-	-	-	-	-	-	-	
	zus.	186	372	-	-	81	-	30	-	17	-	63	-	-	159	-	-	6	-	-	-	16	-	-	-	-	-	-	-	-	-	-	-	-	-	
Ernährung und Hauswirtschaft	1	55	110	-	-	15	11	2	-	13	-	20	20	-	18	-	-	11	-	-	-	-	-	-	-	-	-	-	-	-	-	-	-	-	-	-
	3	58	116	-	-	17	4	-	7	-	26	29	-	-	22	-	-	11	-	-	-	-	-	-	-	-	-	-	-	-	-	-	-	-	-	-
	zus.	113	226	-	-	32	15	2	-	20	-	46	49	-	40	-	-	22	-	-	-	-	-	-	-	-	-	-	-	-	-	-	-	-	-	-
Sozialwesen	1	226	452	-	-	85	-	-	61	-	84	-	-	-	-	-	-	-	-	-	103	-	-	86	-	6	-	-	-	-	-	-	-	-	-	27
	3	183	366	-	-	77	-	-	46	-	59	-	-	-	-	-	-	7	-	-	83	-	74	-	9	-	-	-	-	-	-	-	-	-	-	11
	zus.	409	818	-	-	162	-	-	107	-	143	-	-	-	-	-	-	7	-	-	186	-	160	-	15	-	-	-	-	-	-	-	-	-	-	38
Mehrere Berufsfelder	1	14	28	-	-	2	-	-	-	-	26	-	-	-	-	-	-	-	-	-	-	-	-	-	-	-	-	-	-	-	-	-	-	-	-	
	3	11	22	-	-	4	-	-	-	-	18	-	-	-	-	-	-	-	-	-	-	-	-	-	-	-	-	-	-	-	-	-	-	-	-	
	zus.	25	50	-	-	6	-	-	-	-	44	-	-	-	-	-	-	-	-	-	-	-	-	-	-	-	-	-	-	-	-	-	-	-	-	
Insgesamt	1	780	1.560	28	-	197	11	41	-	212	-	330	20	-	6	69	105	2	1	62	-	2	6	39	86	28	6	-	-	-	-	2	5	128	-	71
	3	614	1.228	20	-	192	4	24	-	150	2	254	29	-	10	67	54	1	1	55	-	2	8	15	74	22	9	-	-	-	4	-	93	-	55	
	zus.	1.394	2.788	48	-	389	15	65	-	362	2	584	49	-	16	136	159	3	2	117	-	4	14	54	160	50	15	-	-	6	5	221	-	126		



H Berufliches Gymnasium

H.2 Qualifikationsphase

H.2.3 Leistungsfachkombinationen - alle Jahrgänge

Schuljahr 2021/22 Stand: 01. Oktober 2021

Zahl der Schüler, die Kurse gewählt und belegt haben

2.701

Fächerkombination	Architektur	Biologie	Biotechnologie	Chemie	Deutsch	Elektrotechnik	Englisch	Ernährung	Gestaltungs- u. Medientechnik	Gesundheit	Mathematik	Pädagogik	Physik	Politikwissenschaft	Psychologie	Recht	Sozialwissenschaften	Technik- und Management	Umwelttechnik	VWL/BWL	Sonstige	Gesamtsumme im Fach
Biologie	-	8	-	-	7	-	13	38	-	69	10	149	-	14	47	15	5	2	8	77	19	→ 481
Chemie	-	60	-	-	-	-	-	5	-	51	-	-	-	-	-	-	-	-	-	-	-	→ 116
Deutsch	21	22	8	-	-	1	8	15	92	16	-	40	1	45	61	32	5	5	-	117	61	→ 550
Englisch	36	36	13	-	-	11	28	19	183	52	12	63	2	36	92	32	11	15	10	260	105	→ 1.016
Geografie	-	7	-	-	4	-	14	-	-	-	-	-	-	-	-	-	-	-	-	-	-	→ 25
Informatik	-	5	-	5	-	-	-	-	-	-	-	-	8	-	-	-	-	-	-	-	-	→ 18
Informationstechnik	-	-	-	-	-	-	29	-	-	-	23	-	-	-	-	-	-	-	-	-	-	→ 52
Mathematik	26	15	13	15	1	26	3	18	47	11	-	1	16	10	4	12	-	-	1	83	29	→ 331
Medizininformatik	-	-	-	-	-	-	19	-	-	-	12	-	-	-	-	-	-	-	-	-	-	→ 31
Physik	-	5	-	9	-	5	-	-	1	-	12	-	-	1	-	-	-	8	-	-	7	→ 48
Politikwissenschaft	-	4	-	-	-	-	-	-	-	-	-	-	-	-	-	-	-	-	-	-	-	→ 4
Sport	-	-	-	-	-	-	-	-	-	-	-	-	-	-	-	-	-	-	-	-	-	→ -
Wirtschaftsinformatik	-	4	-	-	-	-	6	-	-	-	4	-	-	-	-	-	-	-	-	-	-	→ 14
	↓	↓	↓	↓	↓	↓	↓	↓	↓	↓	↓	↓	↓	↓	↓	↓	↓	↓	↓	↓	↓	↓
Gesamtsumme im Fach	83	166	34	29	12	43	123	95	323	199	85	253	27	106	204	91	21	30	19	537	221	→ 5.402



H Berufliches Gymnasium

H.2 Qualifikationsphase

H.2.3 Leistungsfachkombinationen - alle Jahrgänge

Schuljahr 2021/22 Stand: 01. Oktober 2021

a) männliche Schüler

Zahl der Schüler, die Kurse gewählt und belegt haben

1.307

Fächerkombination	Architektur	Biologie	Biotechnologie	Chemie	Deutsch	Elektrotechnik	Englisch	Ernährung	Gestaltungs- u. Medientechnik	Gesundheit	Mathematik	Pädagogik	Physik	Politikwissenschaft	Psychologie	Recht	Sozialwissenschaften	Technik- und Management	Umwelttechnik	VWL/BWL	Sonstige	Belegung im Fach
Biologie	-	5	-	-	6	-	5	14	-	9	8	41	-	5	13	9	-	2	7	48	4	→ 176
Chemie	-	31	-	-	-	-	-	4	-	21	-	-	-	-	-	-	-	-	-	-	-	→ 56
Deutsch	6	6	3	-	-	1	1	12	37	1	-	10	1	25	7	11	1	3	-	52	15	→ 192
Englisch	16	18	7	-	-	11	6	9	114	3	4	16	1	19	23	14	5	12	6	153	43	→ 480
Geografie	-	-	-	-	2	-	7	-	-	-	-	-	-	-	-	-	-	-	-	-	-	→ 9
Informatik	-	3	-	5	-	-	-	-	-	-	-	-	8	-	-	-	-	-	-	-	-	→ 16
Informationstechnik	-	-	-	-	-	-	28	-	-	-	21	-	-	-	-	-	-	-	-	-	-	→ 49
Mathematik	13	11	9	11	-	24	2	7	35	6	-	-	9	6	1	7	-	-	1	63	26	→ 231
Medizininformatik	-	-	-	-	-	-	17	-	-	-	10	-	-	-	-	-	-	-	-	-	-	→ 27
Physik	-	4	-	8	-	5	-	-	1	-	9	-	-	1	-	-	-	7	-	-	7	→ 42
Politikwissenschaft	-	-	-	-	-	-	-	-	-	-	-	-	-	-	-	-	-	-	-	-	-	→ -
Sport	-	-	-	-	-	-	-	-	-	-	-	-	-	-	-	-	-	-	-	-	-	→ -
Wirtschaftsinformatik	-	4	-	-	-	-	6	-	-	-	4	-	-	-	-	-	-	-	-	-	-	→ 14
	↓	↓	↓	↓	↓	↓	↓	↓	↓	↓	↓	↓	↓	↓	↓	↓	↓	↓	↓	↓	↓	↓
Gesamtsumme im Fach	35	82	19	24	8	41	75	46	187	40	68	67	19	56	44	41	6	24	14	316	95	→ 2.614

b) weibliche Schüler

Zahl der Schüler, die Kurse gewählt und belegt haben

1.394

Fächerkombination	Architektur	Biologie	Biotechnologie	Chemie	Deutsch	Elektrotechnik	Englisch	Ernährung	Gestaltungs- u. Medientechnik	Gesundheit	Mathematik	Pädagogik	Physik	Politikwissenschaft	Psychologie	Recht	Sozialwissenschaften	Technik- und Management	Umwelttechnik	VWL/BWL	Sonstige	Belegung im Fach
Biologie	-	3	-	-	1	-	8	24	-	60	2	108	-	9	34	6	5	-	1	29	15	→ 305
Chemie	-	29	-	-	-	-	-	1	-	30	-	-	-	-	-	-	-	-	-	-	-	→ 60
Deutsch	15	16	5	-	-	-	7	3	55	15	-	30	-	20	54	21	4	2	-	65	46	→ 358
Englisch	20	18	6	-	-	-	22	10	69	49	8	47	1	17	69	18	6	3	4	107	62	→ 536
Geografie	-	7	-	-	2	-	7	-	-	-	-	-	-	-	-	-	-	-	-	-	-	→ 16
Informatik	-	2	-	-	-	-	-	-	-	-	-	-	-	-	-	-	-	-	-	-	-	→ 2
Informationstechnik	-	-	-	-	-	-	1	-	-	-	2	-	-	-	-	-	-	-	-	-	-	→ 3
Mathematik	13	4	4	4	1	2	1	11	12	5	-	1	7	4	3	5	-	-	-	20	3	→ 100
Medizininformatik	-	-	-	-	-	-	2	-	-	-	2	-	-	-	-	-	-	-	-	-	-	→ 4
Physik	-	1	-	1	-	-	-	-	-	-	3	-	-	-	-	-	-	1	-	-	-	→ 6
Politikwissenschaft	-	4	-	-	-	-	-	-	-	-	-	-	-	-	-	-	-	-	-	-	-	→ 4
Sport	-	-	-	-	-	-	-	-	-	-	-	-	-	-	-	-	-	-	-	-	-	→ -
Wirtschaftsinformatik	-	-	-	-	-	-	-	-	-	-	-	-	-	-	-	-	-	-	-	-	-	→ -
	↓	↓	↓	↓	↓	↓	↓	↓	↓	↓	↓	↓	↓	↓	↓	↓	↓	↓	↓	↓	↓	↓
Gesamtsumme im Fach	48	84	15	5	4	2	48	49	136	159	17	186	8	50	160	50	15	6	5	221	126	→ 2.788



I Fachschule

I.1 Fachschule

I.1.1 Erläuterungen

Fachschule

Die Fachschule dient einer vertieften beruflichen Aus- und Weiterbildung. Die Bildungsgänge der Fachschulen bauen in der Regel auf beruflicher Erstausbildung und Berufserfahrung auf und haben das Ziel, Fachkräfte zu befähigen, Führungsaufgaben und herausgehobene Fachaufgaben in Betrieben, Verwaltungen und anderen Einrichtungen zu übernehmen sowie auf unternehmerische Selbständigkeit und auf Hochschulstudiengänge vorzubereiten. Die Studiengänge enden mit einer Abschlussprüfung. Der Studiengang umfasst bei Vollzeitunterricht mindestens zwei, bei Teilzeitunterricht zwei, drei oder vier Jahre. In der Regel ist neben der Berufsbildungsreife und einer abgeschlossenen Berufsausbildung eine mindestens einjährige Tätigkeit in einem einschlägigen Beruf die Voraussetzung für das Studium an einer Fachschule. In einigen Fachrichtungen wird der mittlere Schulabschluss oder eine gleichwertige Schulbildung vorausgesetzt. Für die Fachschule im sozialpädagogischen/sozialpflegerischen Bereich gelten gesonderte Bedingungen.



I Fachschule

I.1 Fachschule

I.1.2 Zeitreihe -Entwicklung der Schülerzahlen

Schuljahr	Studierende (m/w/d) insgesamt			Darunter Ausländer (m/w/d)		Darunter Studierende (m/w/d) nichtdeutscher Herkunftssprache	
	insgesamt	männlich	weiblich	absolut	in %	absolut	in %

Öffentliche Schulen

2012/13	5.936	2.519	3.417	235	4,0	596	10,0
2013/14	5.952	2.496	3.456	265	4,5	669	11,2
2014/15	6.185	2.480	3.705	347	5,6	770	12,4
2015/16	6.097	2.428	3.669	417	6,8	845	13,9
2016/17	5.606	2.209	3.397	428	7,6	811	14,5
2017/18	5.018	2.056	2.962	432	8,6	780	15,5
2018/19	4.669	1.927	2.742	431	9,2	814	17,4
2019/20	4.097	1.745	2.352	404	9,9	799	19,5
2020/21	3.959	1.652	2.307	481	12,1	887	22,4
2021/22	3.762	1.532	2.230	512	13,6	926	24,6

Schulen in freier Trägerschaft

2012/13	4.147	1.074	3.073	343	8,3	495	11,9
2013/14	4.736	1.247	3.489	402	8,5	544	11,5
2014/15	5.164	1.312	3.852	493	9,5	732	14,2
2015/16	5.351	1.378	3.973	555	10,4	825	15,4
2016/17	5.859	1.529	4.330	641	10,9	917	15,7
2017/18	6.204	1.567	4.637	780	12,6	1022	16,5
2018/19	7.380	1.845	5.535	925	12,5	1275	17,3
2019/20	8.100	2.015	6.085	1062	13,1	1469	18,1
2020/21	8.289	2.132	6.157	1150	13,9	1572	19,0
2021/22	8.675	2.292	6.383	1214	14,0	1697	19,6

Schulen insgesamt

2012/13	10.083	3.593	6.490	578	9,2	1091	13,1
2013/14	10.688	3.743	6.945	667	10,2	1213	14,1
2014/15	11.349	3.792	7.557	840	11,2	1502	15,1
2015/16	11.448	3.806	7.642	972	12,2	1670	16,1
2016/17	11.465	3.738	7.727	1069	13,2	1728	17,1
2017/18	11.222	3.623	7.599	1212	14,2	1802	18,1
2018/19	12.049	3.772	8.277	1356	15,2	2089	19,1
2019/20	12.197	3.760	8.437	1466	12,0	2268	18,6
2020/21	12.248	3.784	8.464	1631	13,3	2459	20,1
2021/22	12.437	3.824	8.613	1726	13,9	2623	21,1



I Fachschule

I.1 Fachschule

I.1.3 Klassen und Studierende (m/w/d) nach Fachrichtung / Schwerpunkt, Schuljahr und Unterrichtsform

Schuljahr 2021/22 Stand: 01. Oktober 2021

Fachrichtung/Schwerpunkt	Zeit- form	Klas- sen	Studierende (m/w/d)									
			insg.	weibl.	davon im ... Schuljahr							
					1.		2.		3.		4.	
					insg.	weibl.	insg.	weibl.	insg.	weibl.	insg.	weibl.
Öffentliche Schulen												
Betriebswirt/in - Hotel- und Gaststättengewerbe	VZ	4	74	29	41	15	33	14	-	-	-	-
Elektrotechnik - Grundstudium	VZ	1	13	1	13	1	-	-	-	-	-	-
Erzieher/in	VZ	58	1.319	997	515	380	398	312	406	305	-	-
Erzieher/in mit allgemeiner HSR	VZ	2	28	20	-	-	-	-	-	-	28	20
Europakorrespondent/in	VZ	1	10	10	10	10	-	-	-	-	-	-
Fremdsprachenkorrespondent	VZ	2	35	26	15	11	20	15	-	-	-	-
Heilerziehungspfleger/in	VZ	1	21	12	-	-	-	-	21	12	-	-
Maschinentechnik - Grundstudium	VZ	2	39	-	39	-	-	-	-	-	-	-
Techniker/in - Bautechnik SP Hochbau	VZ	4	55	7	30	6	25	1	-	-	-	-
Techniker/in - Biotechnik	VZ	2	17	7	6	3	11	4	-	-	-	-
Techniker/in - Elektrotechnik SP Automatisierungstechnik	VZ	2	20	1	-	-	20	1	-	-	-	-
Techniker/in - Farb- und Lacktechnik	VZ	2	38	10	20	5	18	5	-	-	-	-
Techniker/in - Garten- und Landschaftsbau	VZ	1	3	-	3	-	-	-	-	-	-	-
Techniker/in - Informatik SP Datenverarbeitungs- und Netzwerktechnik	VZ	2	10	1	-	-	10	1	-	-	-	-
Techniker/in - Lebensmitteltechnik SP Bäckereitechnik	VZ	2	19	2	3	-	16	2	-	-	-	-
Techniker/in - Lebensmitteltechnik SP Feinkost u. Fertigger.	VZ	1	11	3	11	3	-	-	-	-	-	-
Techniker/in - Lebensmitteltechnik SP Fleischereitechnik	VZ	1	8	2	8	2	-	-	-	-	-	-
Techniker/in - Lebensmitteltechnik SP Verpackungstechnik	VZ	1	2	-	-	-	2	-	-	-	-	-
Techniker/in - Maschinentechnik SP Fertigung	VZ	2	13	1	-	-	13	1	-	-	-	-
Techniker/in - Maschinentechnik SP Konstruktion	VZ	2	17	-	-	-	17	-	-	-	-	-
Techniker/in - Medizintechnik	VZ	2	27	2	14	1	13	1	-	-	-	-
Techniker/in - Sanitär-, Heizungs- und Klimatechnik	VZ	1	13	1	-	-	13	1	-	-	-	-
Zusammen		96	1.792	1.132	728	437	609	358	427	317	28	20
Betriebswirt	TZ	8	118	57	-	-	40	19	39	17	39	21
Betriebswirt - Betriebswirtschaft SP Außenhandel	TZ	5	44	20	15	7	-	-	29	13	-	-
Betriebswirt - Betriebswirtschaft SP Finanzwirtschaft	TZ	2	35	22	35	22	-	-	-	-	-	-
Betriebswirt/in - Hotel- und Gaststättengewerbe	TZ	3	47	15	12	3	24	6	11	6	-	-
Elektrotechnik - Grundstudium	TZ	5	67	4	42	3	25	1	-	-	-	-
Erzieher/in (berufsbegleitend)	TZ	53	1.161	840	427	317	369	260	365	263	-	-
Erzieher/in (berufsbegleitend) Schulversuch	TZ	1	27	20	27	20	-	-	-	-	-	-
Fachagrarwirt/in - Baumpflege und Baumsanierung	TZ	1	22	4	22	4	-	-	-	-	-	-



I Fachschule

I.1 Fachschule

I.1.3 Klassen und Studierende (m/w/d) nach Fachrichtung / Schwerpunkt, Schuljahr und Unterrichtsform

Schuljahr 2021/22 Stand: 01. Oktober 2021

Fachrichtung/Schwerpunkt	Zeitform	Klassen	Studierende (m/w/d)									
			insg.	weibl.	davon im ... Schuljahr							
					1.		2.		3.		4.	
					insg.	weibl.	insg.	weibl.	insg.	weibl.	insg.	weibl.
Öffentliche Schulen												
Heilerziehungspfleger/in (berufsbegleitend)	TZ	4	63	38	33	18	15	11	-	-	15	9
Heilpädagogin/in (berufsbegleitend)	TZ	2	44	29	27	20	17	9	-	-	-	-
Maschinentechnik - Grundstudium	TZ	4	68	5	42	3	26	2	-	-	-	-
Maschinentechnik - Maschinenbau	TZ	5	66	10	20	7	-	-	22	-	24	3
Techniker/in - Bautechnik SP Hochbau	TZ	3	34	6	-	-	11	2	16	2	7	2
Techniker/in - Bautechnik SP Tiefbau	TZ	1	6	-	-	-	-	-	-	-	6	-
Techniker/in - Biotechnik	TZ	2	8	6	-	-	-	-	5	4	3	2
Techniker/in - Elektrotechnik SP Automatisierungstechnik	TZ	4	49	2	-	-	-	-	27	1	22	1
Techniker/in - Elektrotechnik SP Energietechnik	TZ	1	5	-	-	-	-	-	-	-	5	-
Techniker/in - Informatik												
SP Datenverarbeitungs- und Netzwerktechnik	TZ	1	4	1	-	-	-	-	4	1	-	-
Techniker/in - Sanitär-, Heizungs- und Klimatechnik	TZ	4	34	5	16	2	4	1	6	1	8	1
Techniker/in - Verfahrenstechnik												
SP Verfahrenstechnik	TZ	1	11	3	11	3	-	-	-	-	-	-
Umweltschutztechnik - Grundstudium	TZ	2	20	2	-	-	7	-	-	-	13	2
Wirtschaftler/in - Garten- und Landschaftsbau	TZ	2	33	5	33	5	-	-	-	-	-	-
Wirtschaftler/in - Gartenbau SP Friedhofgärtnerei	TZ	1	4	4	4	4	-	-	-	-	-	-
Zusammen		115	1.970	1.098	766	438	538	311	524	308	142	41
Öffentliche Schulen zusammen		211	3.762	2.230	1.494	875	1.147	669	951	625	170	61
Schulen in freier Trägerschaft												
Betriebswirtschaft	VZ	2	4	4	2	2	2	2	-	-	-	-
Erzieher/in	VZ	151	2.750	2.107	1.042	792	837	647	871	668	-	-
Fremdsprachenkorrespondent	VZ	5	96	78	44	35	52	43	-	-	-	-
Heilerziehungspfleger/in	VZ	8	101	75	39	29	11	9	51	37	-	-
Techniker/in - Biotechnik	VZ	1	1	-	1	-	-	-	-	-	-	-
Techniker/in - Chemietechnik SP Labortechnik	VZ	2	12	-	6	-	6	-	-	-	-	-
Zusammen		169	2.964	2.264	1.134	858	908	701	922	705	-	-
Erzieher/in (berufsbegleitend)	TZ	268	5.479	3.977	1.949	1.389	1.646	1.190	1.824	1.353	60	45
Fremdsprachenkorrespondent	TZ	1	16	9	16	9	-	-	-	-	-	-
Heilerziehungspfleger/in (berufsbegleitend)	TZ	14	200	118	70	43	48	30	45	25	37	20
Heilpädagogin/in (berufsbegleitend)	TZ	1	16	15	16	15	-	-	-	-	-	-
Zusammen		284	5.711	4.119	2.051	1.456	1.694	1.220	1.869	1.378	97	65
Schulen in freier Trägerschaft zusammen		453	8.675	6.383	3.185	2.314	2.602	1.921	2.791	2.083	97	65
Schulen insgesamt												
Insgesamt		664	12.437	8.613	4.679	3.189	3.749	2.590	3.742	2.708	267	126



I Fachschule

I.1 Fachschule

I.1.4 Ausländische Studierende (m/w/d) nach Fachrichtung/Schwerpunkt, Schuljahr und Unterrichtsform

Schuljahr 2021/22 Stand: 01. Oktober 2021

Fachrichtung/Schwerpunkt	Zeitform	Ausländische Studierende (m/w/d)				
		insgesamt	davon im ... Schuljahr			
			1.	2.	3.	4.
Öffentliche Schulen						
Fremdsprachenkorrespondent	VZ	4	4	-	-	-
Heilerziehungspfleger/in	VZ	-	-	-	-	-
Erzieher/in	VZ	216	76	71	69	-
Erzieher/in mit allgemeiner HSR	VZ	1	-	-	-	1
Elektrotechnik - Grundstudium	VZ	1	1	-	-	-
Techniker/in - Elektrotechnik SP Automatisierungstechnik	VZ	3	-	3	-	-
Techniker/in - Informatik SP Datenverarbeitungs- und Netzwerktechnik	VZ	-	-	-	-	-
Maschinentechnik - Grundstudium	VZ	5	5	-	-	-
Techniker/in - Maschinentechnik SP Fertigung	VZ	2	-	2	-	-
Techniker/in - Maschinentechnik SP Konstruktion	VZ	1	-	1	-	-
Techniker/in - Sanitär-, Heizungs- und Klimatechnik	VZ	2	-	2	-	-
Techniker/in - Bautechnik SP Hochbau	VZ	11	5	6	-	-
Techniker/in - Biotechnik	VZ	2	-	2	-	-
Betriebswirt/in - Hotel- und Gaststättengewerbe	VZ	2	-	2	-	-
Techniker/in - Garten- und Landschaftsbau	VZ	-	-	-	-	-
Techniker/in - Farb- und Lacktechnik	VZ	3	3	-	-	-
Techniker/in - Medizintechnik	VZ	-	-	-	-	-
Europakorrespondent/in	VZ	3	3	-	-	-
Techniker/in - Lebensmitteltechnik SP Bäckereitechnik	VZ	-	-	-	-	-
Techniker/in - Lebensmitteltechnik SP Feinkost u. Fertigger.	VZ	-	-	-	-	-
Techniker/in - Lebensmitteltechnik SP Fleischereitechnik	VZ	1	1	-	-	-
Techniker/in - Lebensmitteltechnik SP Verpackungstechnik	VZ	-	-	-	-	-
Zusammen		257	98	89	69	1
Betriebswirt	TZ	9	-	4	3	2
Heilerziehungspfleger/in (berufsbegleitend)	TZ	3	2	-	-	1
Maschinentechnik - Maschinenbau	TZ	3	1	-	-	2
Umweltschutztechnik - Grundstudium	TZ	-	-	-	-	-
Erzieher/in (berufsbegleitend)	TZ	202	70	73	59	-
Heilpädagoge/in (berufsbegleitend)	TZ	-	-	-	-	-
Fachagrarwirt/in - Baumpflege und Baumsanierung	TZ	-	-	-	-	-
Erzieher/in (berufsbegleitend) Schulversuch	TZ	4	4	-	-	-
Elektrotechnik - Grundstudium	TZ	4	2	2	-	-




I Fachschule

I.1 Fachschule

I.1.4 Ausländische Studierende (m/w/d) nach Fachrichtung/Schwerpunkt, Schuljahr und Unterrichtsform

Schuljahr 2021/22 Stand: 01. Oktober 2021

Fachrichtung/Schwerpunkt	Zeitform	Ausländische Studierende (m/w/d)				
		insgesamt	davon im ... Schuljahr			
			1.	2.	3.	4.
Öffentliche Schulen						
Betriebswirt - Betriebswirtschaft SP Finanzwirtschaft	TZ	8	8	-	-	-
Techniker/in - Elektrotechnik SP Automatisierungstechnik	TZ	1	-	-	-	1
Techniker/in - Informatik SP Datenverarbeitungs- und Netzwerke	TZ	-	-	-	-	-
Maschinentechnik - Grundstudium	TZ	6	6	-	-	-
Techniker/in - Sanitär-, Heizungs- und Klimatechnik	TZ	3	3	-	-	-
Techniker/in - Bautechnik SP Hochbau	TZ	3	-	1	1	1
Techniker/in - Biotechnik	TZ	-	-	-	-	-
Techniker/in - Elektrotechnik SP Energietechnik	TZ	-	-	-	-	-
Techniker/in - Bautechnik SP Tiefbau	TZ	1	-	-	-	1
Techniker/in - Verfahrenstechnik SP Verfahrenstechnik	TZ	-	-	-	-	-
Betriebswirt/in - Hotel- und Gaststättengewerbe	TZ	8	2	6	-	-
Betriebswirt - Betriebswirtschaft SP Außenhandel	TZ	-	-	-	-	-
Wirtschaftler/in - Garten- und Landschaftsbau	TZ	-	-	-	-	-
Wirtschaftler/in - Gartenbau SP Friedhofgärtnerei	TZ	-	-	-	-	-
Zusammen		255	98	86	63	8
Öffentliche Schulen zusammen		512	196	175	132	9
Schulen in freier Trägerschaft						
Fremdsprachenkorrespondent	VZ	16	7	9	-	-
Heilerziehungspfleger/in	VZ	2	1	-	1	-
Betriebswirtschaft	VZ	-	-	-	-	-
Erzieher/in	VZ	275	112	87	76	-
Techniker/in - Biotechnik	VZ	-	-	-	-	-
Techniker/in - Chemietechnik SP Labortechnik	VZ	-	-	-	-	-
Zusammen		293	120	96	77	-
Fremdsprachenkorrespondent	TZ	3	3	-	-	-
Heilerziehungspfleger/in (berufsbegleitend)	TZ	26	8	9	6	3
Erzieher/in (berufsbegleitend)	TZ	892	322	266	287	17
Heilpädagoge/in (berufsbegleitend)	TZ	-	-	-	-	-
Zusammen		921	333	275	293	20
Schulen in freier Trägerschaft zusammen		1.214	453	371	370	20
Schulen insgesamt						
Insgesamt		1.726	649	546	502	29



J Absolventen und Abgänger

J.1 Absolventen und Abgänger

J.1.1 Erläuterungen

Berufsschule

Schüler/innen, die das Ziel des jeweiligen Bildungsganges der Berufsschule erreicht haben, erhalten ein Abschlusszeugnis. Schüler/innen, die an dem öffentlich geförderten berufsvorbereitenden Lehrgang (BvB) teilnehmen, erhalten über den Berufsschulbesuch lediglich ein Zeugnis.

Wer die nachfolgend aufgeführten allgemein bildenden Schulabschlüsse vor Eintritt in einen Bildungsgang der Berufsschule nicht erworben hat, besitzt

die **Berufsbildungsreife (BBR)** - ehemals Hauptschulabschluss -, wenn

- die Berufsschule gemäß § 23 Berufsschulverordnung
- die „Integrierte Berufsausbildungsvorbereitung (IBA)“ erfolgreich mit den Kriterien für die BBR gemäß § 40 Verordnung über die Integrierte Berufsausbildungsvorbereitung (IBA-VO) abgeschlossen wird,

eine der **erweiterten Berufsbildungsreife (eBBR)** - ehemals erweiterter Hauptschulabschluss - gleichwertige Schulbildung, wenn

- die Berufsschule erfolgreich abgeschlossen wird und der Berufsschulunterricht gemäß § 24 Berufsschulverordnung die Kriterien erfüllt oder
- die „Integrierte Berufsausbildungsvorbereitung“ (IBA) erfolgreich abgeschlossen wird und durch Teilnahme an der Prüfung die Kriterien für die eBBR gemäß § 41 IBA-VO erreicht werden.

den **mittleren Schulabschluss (MSA)** erwirbt, wer

- die Berufsschule erfolgreich abgeschlossen und im Abschlusszeugnis einen Gesamtnotendurchschnitt von mindestens 3,0 erreicht hat,
- die Abschlussprüfung in einem anerkannten Ausbildungsberuf mit einer Regelausbildungsdauer von mindestens zwei Jahren bestanden hat und
- ausreichende Fremdsprachenkenntnisse nachweist, die einem mindestens fünfjährigen Fremdsprachenunterricht entsprechen.

Unter bestimmten Voraussetzungen wird der Besuch zusätzlicher allgemein bildender Kurse erforderlich.

In der „Integrierte Berufsausbildungsvorbereitung“ (IBA) kann mit dem erfolgreichen Abschluss des Bildungsganges und dem Bestehen der entsprechenden Prüfung und anderen Kriterien gemäß § 42 IBA-VO ein MSA erworben werden.

Mehrjährige Berufsfachschule

Wer bei Eintritt in den Bildungsgang keinen höheren Schulabschluss als die Berufsbildungsreife besitzt, erwirbt mit Bestehen der Abschlussprüfung die **erweiterte Berufsbildungsreife**.

Den **mittleren Schulabschluss** erwirbt, wer

- die Abschlussprüfung der Berufsfachschule bestanden hat,
- im Abschlusszeugnis einen Gesamtnotendurchschnitt von mindestens 3,0 erreicht hat und
- ausreichende Fremdsprachenkenntnisse nachweist, die einem mindestens fünfjährigen Fremdsprachenunterricht entsprechen.

Wer die Abschlussprüfung eines doppelt qualifizierenden Bildungsganges bestanden hat und dabei in den Fächern Deutsch/Kommunikation, Fremdsprache und Mathematik mindestens die Endnote „ausreichend“ erreicht hat, erwirbt zusammen mit der Berufsqualifikation die Fachhochschulreife.



J Absolventen und Abgänger

J.1 Absolventen und Abgänger

J.1.2 Zeitreihe - Absolventen und Abgänger (m/w/d) nach Schulart und der Qualifikation

Schulart	Bildungsgang	Art des Abschlusses sowie zusätzlich erworbene allgemein bildende Schulabschlüsse	Absolventen/Abgänger (m/w/d) im Schuljahr ...						
			2011/12	2012/13	2013/14	2014/15	2015/16		
Berufsschule einschl. Berufsschule mit sonderpäd. Aufgaben	Auszubildende	Abschlusszeugnis	13.255	13.805	11.787	11.595	11.189		
		Abgangszeugnis	1.757	1.681	1.411	1.362	1.076		
		insgesamt	15.012	15.486	13.198	12.957	12.265		
		darunter							
		Berufsbildungsreife ⁴⁾	33	42	40	42	58		
		erweiterte Berufsbildungsreife ⁵⁾	335	319	327	275	234		
		mittlerer Schulabschluss/ Realschulabschluss	557	647	541	564	451		
		Fachhochschulreife	97	43	83	22	30		
		allgemeine Hochschulreife	65	12	16	-	-		
		Berufsschule und Berufsfachschule ¹⁾	Berufs- vorbereitungs- jahr	Abschlusszeugnis	1.087	1.101	1.171	1.173	1.483
Abgangszeugnis	1.703			1.940	1.600	1.497	1.367		
insgesamt	2.790			3.041	2.771	2.670	2.850		
darunter									
Berufsbildungsreife ⁴⁾	280			344	290	318	312		
erweiterte Berufsbildungsreife ⁵⁾	559			535	576	614	531		
mittlerer Schulabschluss (SV IBA)	x			3	75	46	247		
Berufsschule und Berufsfachschule ¹⁾	Berufsgrund- bildungsjahr ²⁾			Abschlusszeugnis	11	9	7	3	12
				Abgangszeugnis	-	-	1	-	-
				insgesamt	11	9	8	3	12
Berufsfachschule	Grundstufe/ Fachstufe sowie ein- bis drei- jährige Bildungsgänge	Abschlusszeugnis	5.064	5.409	4.999	5.370	4.990		
		Abgangszeugnis	566	386	376	492	567		
		insgesamt	5.630	5.795	5.375	5.862	5.557		
		darunter							
		erweiterte Berufsbildungsreife ⁵⁾	87	83	86	106	183		
		mittlerer Schulabschluss/ Realschulabschluss	1.207	1.403	1.375	1.630	1.420		
Fachoberschule ¹⁾	ohne Abendlehrgänge	Fachhochschulreife	619	689	677	626	564		
		allgemeine Hochschulreife	0	2	3	19	15		
		Abschlusszeugnis (Fachhochschulreife)	2.263	1.886	1.796	1.895	1.771		
		Abgangszeugnis	185	197	179	175	225		
Fachoberschule ¹⁾	ohne Abendlehrgänge	insgesamt	2.448	2.083	1.975	2.070	1.996		
		darunter mittlerer Schulabschluss/ Realschulabschluss	-	-	-	7	-		
		Berufsoberschule ¹⁾	ohne Abendlehrgänge	Abschlusszeugnis	545	548	411	449	374
Abgangszeugnis	48			23	34	35	15		
insgesamt	593			571	445	484	389		
Berufsoberschule ¹⁾	ohne Abendlehrgänge	darunter							
		fachgebundene Hochschulreife	337	293	188	237	135		
		allgemeine Hochschulreife	208	255	223	212	239		
Berufliches Gymnasium		allgemeine Hochschulreife	538	602	775	858	935		
		mittlerer Schulabschluss/ Realschulabschluss	280	392	393	399	662		
		insgesamt	818	994	1.168	1.257	1.597		
Berufliches Gymnasium		darunter Schulischer Teil der Fachhochschulreife	x	x	x	120	81		
		Fachschnitzschule ¹⁾		Abschlusszeugnis	2.420	2.818	3.247	3.386	3.449
				Abgangszeugnis	86	95	112	123	101
insgesamt	2.506			2.913	3.359	3.509	3.550		
Fachschnitzschule ¹⁾		darunter mittlerer Schulabschluss/ Realschulabschluss	28	74	128	35	162		
		Fachhochschulreife ³⁾	398	403	384	275	372		
		Berufliche Schulen insgesamt	29.808	30.891	28.299	28.812	28.216		

1) ohne Abgänger, die die Schule vor Beendigung des Bildungsganges verlassen haben (Abbrecher)

2) einschließlich Absolventen, die weiterhin die Schule besuchen

3) Fachhochschulreife erstmalig ab Schuljahr 2011/12 erhoben

4) bzw. Hauptschulabschluss

5) bzw. erweiterten Hauptschulabschluss



J Absolventen und Abgänger

J.1 Absolventen und Abgänger

J.1.2 Zeitreihe - Absolventen und Abgänger (m/w/d) nach Schulart und der Qualifikation

Schulart	Bildungsgang	Art des Abschlusses sowie zusätzlich erworbene allgemein bildende Schulabschlüsse	Absolventen/Abgänger (m/w/d) im Schuljahr ...				
			2016/17	2017/18	2018/19	2019/20	2020/21
Berufsschule einschl. Berufsschule mit sonderpäd. Aufgaben	Auszubildende	Abschlusszeugnis	10.939	10.512	11.068	10.977	11.209
		Abgangszeugnis	1.174	1.137	1.033	1.091	1.231
		insgesamt	12.113	11.649	12.101	12.068	12.440
	Berufs- vorbereitungs- jahr	darunter					
		Berufsbildungsreife	56	111	127	99	108
		erweiterte Berufsbildungsreife	272	225	298	257	262
		mittlerer Schulabschluss	501	486	532	499	429
		Fachhochschulreife	34	21	8	27	35
		allgemeine Hochschulreife	28	55	10	8	41
		Abschlusszeugnis	1.607	2.367	2.283	3.177	2.432
Abgangszeugnis	1.547	1.751	1.699	1.825	1.761		
insgesamt	3.154	4.118	3.982	5.002	4.193		
Berufsschule und Berufsfachschule ¹⁾	Berufsgrund- bildungsjahr ²⁾	Abschlusszeugnis	4	4	4	-	-
		Abgangszeugnis	-	-	8	-	-
		insgesamt	4	4	12	-	-
Berufsfachschule	Grundstufe/ Fachstufe sowie ein- bis drei- jährige Bildungsgänge	Abschlusszeugnis	4.755	5.005	4.982	3.732	3.920
		Abgangszeugnis	402	628	486	197	204
		insgesamt	5.157	5.633	5.468	3.929	4.124
		darunter					
		erweiterte Berufsbildungsreife	141	257	212	78	79
		mittlerer Schulabschluss	1.231	1.192	1.343	828	923
Fachhochschulreife	603	582	469	492	442		
allgemeine Hochschulreife	47	6	8	2	7		
Fachoberschule ¹⁾	ohne Abendlehrgänge	Abschlusszeugnis (Fachhochschulreife)	1.703	1.703	1.747	1.388	1.328
		Abgangszeugnis	278	276	325	177	240
		insgesamt	1.981	1.979	2.072	1.565	1.568
Berufsoberschule ¹⁾	ohne Abendlehrgänge	darunter mittlerer Schulabschluss	1	1	3	-	-
		Abschlusszeugnis	368	388	330	203	210
		Abgangszeugnis	20	31	18	28	16
		insgesamt	388	419	348	231	226
Berufliches Gymnasium		darunter					
		fachgebundene Hochschulreife	189	181	161	55	83
		allgemeine Hochschulreife	179	207	169	148	127
		allgemeine Hochschulreife	1.100	1.423	1.066	1.066	950
mittlerer Schulabschluss	847	634	746	644	665		
insgesamt	1.947	2.057	1.812	1.710	1.615		
Fachschule ¹⁾		darunter Schulischer Teil der Fachhochschulreife	232	261	266	204	214
		Abschlusszeugnis	3.407	3.375	3.394	3.452	3.476
		Abgangszeugnis	164	187	422	293	271
		insgesamt	3.571	3.562	3.816	3.745	3.747
Berufliche Schulen insgesamt		darunter					
		mittlerer Schulabschluss	92	16	101	8	13
		Fachhochschulreife ³⁾	259	263	253	137	134
Berufliche Schulen insgesamt			28.315	29.421	29.611	28.250	27.913

1) ohne Abgänger, die die Schule vor Beendigung des Bildungsganges verlassen haben (Abbrecher)

2) einschließlich Absolventen, die weiterhin die Schule besuchen

3) Fachhochschulreife erstmalig ab Schuljahr 2011/12 erhoben



J Absolventen und Abgänger

J.1 Absolventen und Abgänger

J.1.3 Zeitreihe - Ausländische Absolventen und Abgänger (m/w/d) nach Schulart und Qualifikation

Schulart	Bildungsgang	Art des Abschlusses sowie zusätzlich erworbene allgemein bildende Schulabschlüsse	Absolventen/Abgänger (m/w/d) im Schuljahr ...				
			2011/12	2012/13	2013/14	2014/15	2015/16
Berufsschule einschl. Berufsschule mit sonderpäd. Aufgaben	Auszubildende	Abschlusszeugnis	655	513	674	603	732
		Abgangszeugnis	265	229	189	162	173
		insgesamt	920	742	863	765	905
		darunter					
		Berufsbildungsreife ⁴⁾	3	3	5	1	3
	erweiterte Berufsbildungsreife ⁵⁾	27	19	14	11	13	
	mittlerer Schulabschluss/ Realschulabschluss	36	42	46	42	25	
	Fachhochschulreife	3	-	3	2	-	
	allgemeine Hochschulreife	1	-	1	-	-	
	Berufs- vorbereitungs- jahr	Abschlusszeugnis	243	253	257	231	316
Abgangszeugnis		250	313	301	240	176	
insgesamt		493	566	558	471	492	
darunter							
Berufsbildungsreife ⁴⁾		62	99	54	80	81	
erweiterte Berufsbildungsreife ⁵⁾	88	112	111	125	97		
mittlerer Schulabschluss (SV IBA)	-	1	10	5	34		
Berufsschule und Berufsfachschule ¹⁾	Berufsgrund- bildungsjahr ²⁾	Abschlusszeugnis	1	-	-	-	-
		Abgangszeugnis	-	-	-	-	-
		insgesamt	1	-	-	-	-
Berufsfachschule	Grundstufe/ Fachstufe sowie ein- bis drei- jährige Bildungsgänge	Abschlusszeugnis	686	790	723	705	678
		Abgangszeugnis	109	74	66	89	97
		insgesamt	795	864	789	794	775
		darunter					
		erweiterte Berufsbildungsreife ⁵⁾	14	17	16	10	22
		mittlerer Schulabschluss/ Realschulabschluss	203	259	207	253	194
Fachhochschulreife	40	79	73	55	51		
allgemeine Hochschulreife	-	2	1	3	2		
Fachoberschule ¹⁾	ohne Abendlehrgänge	Abschlusszeugnis (Fachhochschulreife)	173	147	169	136	181
		Abgangszeugnis	34	17	29	31	28
		insgesamt	207	164	198	167	209
		darunter mittlerer Schulabschluss/ Realschulabschluss	-	-	-	-	-
Berufsoberschule ¹⁾	ohne Abendlehrgänge	Abschlusszeugnis	23	22	21	29	16
		Abgangszeugnis	5	5	1	3	3
		insgesamt	28	27	22	32	19
		darunter					
		fachgebundene Hochschulreife	19	11	10	18	4
allgemeine Hochschulreife	4	11	11	10	8		
Berufliches Gymnasium		allgemeine Hochschulreife	44	71	48	34	54
		mittlerer Schulabschluss/ Realschulabschluss	34	45	51	51	51
		insgesamt	78	116	99	85	105
Fachschule ¹⁾		darunter Schulischer Teil der Fachhochschulreife	x	x	x	11	3
		Abschlusszeugnis	50	114	122	163	243
		Abgangszeugnis	4	2	4	10	9
		insgesamt	54	116	126	173	252
Berufliche Schulen insgesamt		darunter mittlerer Schulabschluss/ Realschulabschluss	1	6	7	2	12
		Fachhochschulreife ³⁾	6	10	10	2	12
		insgesamt	2.576	2.595	2.556	2.413	2.757

1) ohne Abgänger, die die Schule vor Beendigung des Bildungsganges verlassen haben (Abbrecher)

2) einschließlich Absolventen, die weiterhin die Schule besuchen

3) Fachhochschulreife erstmalig ab Schuljahr 2011/12 erhoben

4) bzw. Hauptschulabschluss

5) bzw. erweiterten Hauptschulabschluss



J Absolventen und Abgänger

J.1 Absolventen und Abgänger

J.1.3 Zeitreihe - Ausländische Absolventen und Abgänger (m/w/d) nach Schulart und Qualifikation

Schulart	Bildungsgang	Art des Abschlusses sowie zusätzlich erworbene allgemein bildende Schulabschlüsse	Absolventen/Abgänger (m/w/d) im Schuljahr ...						
			2016/17	2017/18	2018/19	2019/20	2020/21		
Berufsschule einschl. Berufsschule mit sonderpäd. Aufgaben	Auszubildende	Abschlusszeugnis	726	867	988	1.053	1.161		
		Abgangszeugnis	158	191	220	174	176		
		insgesamt	884	1.058	1.208	1.227	1.337		
		darunter							
		Berufsbildungsreife	5	12	23	33	42		
		erweiterte Berufsbildungsreife	29	19	28	31	38		
		mittlerer Schulabschluss	45	54	68	70	61		
		Fachhochschulreife	5	1	1	2	-		
		allgemeine Hochschulreife	1	2	2	1	-		
		Berufs- vorbereitungs- jahr		Abschlusszeugnis	494	1.365	1.379	1.345	814
Abgangszeugnis	191			405	503	485	375		
insgesamt	685			1.770	1.882	1.830	1.189		
darunter									
Berufsbildungsreife	112			289	359	233	142		
erweiterte Berufsbildungsreife	265			681	654	270	177		
mittlerer Schulabschluss (SV IBA)	23			21	68	457	299		
Berufsschule und Berufsfachschule ¹⁾	Berufsgrund- bildungsjahr ²⁾			Abschlusszeugnis	-	-	-	-	-
				Abgangszeugnis	-	-	-	-	-
				insgesamt	-	-	-	-	-
Berufsfachschule	Grundstufe/ Fachstufe sowie ein- bis drei- jährige Bildungsgänge	Abschlusszeugnis	583	831	996	615	632		
		Abgangszeugnis	83	141	131	36	29		
		insgesamt	666	972	1.127	651	661		
		darunter							
		erweiterte Berufsbildungsreife	33	88	88	10	11		
		mittlerer Schulabschluss	134	232	247	121	170		
Fachoberschule ¹⁾	ohne Abendlehrgänge	Abschlusszeugnis (Fachhochschulreife)	169	145	140	103	92		
		Abgangszeugnis	21	31	27	17	17		
		insgesamt	190	176	167	120	109		
		darunter mittlerer Schulabschluss	1	-	-	-	-		
		Berufsoberschule ¹⁾	ohne Abendlehrgänge	Abschlusszeugnis	27	20	9	7	15
Abgangszeugnis	1			2	-	3	1		
insgesamt	28			22	9	10	16		
darunter									
fachgebundene Hochschulreife	17			10	4	2	8		
Berufliches Gymnasium		allgemeine Hochschulreife	44	76	59	62	76		
		mittlerer Schulabschluss	64	43	64	52	57		
		insgesamt	108	119	123	114	133		
		darunter Schulischer Teil der Fachhochschulreife	8	26	26	14	16		
		Fachschule ¹⁾		Abschlusszeugnis	237	248	302	354	379
Abgangszeugnis	6			9	42	32	25		
insgesamt	243			257	344	386	404		
darunter									
mittlerer Schulabschluss	8			3	10	-	-		
Berufliche Schulen insgesamt		Fachhochschulreife ³⁾	6	7	3	3	2		
			2.804	4.374	4.860	4.338	3.849		

1) ohne Abgänger, die die Schule vor Beendigung des Bildungsganges verlassen haben (Abbrecher)

2) einschließlich Absolventen, die weiterhin die Schule besuchen

3) Fachhochschulreife erstmalig ab Schuljahr 2011/12 erhoben



J Absolventen und Abgänger

J.2 Absolventen/Abgänger nach Schulart/Bildungsgang und Qualifikation – Schuljahr

J.2.1 Insgesamt, Deutsche (m/w/d) und Ausländer (m/w/d) - Abgänger-/Abbrecherquoten -

Schuljahr 2020/21

Schulart/Bildungsgang			Schulabgänger (m/w/d) insgesamt	Abschlusszeugnis		Abgangszeugnis				
						mit Beendigung des Bildungsganges		ohne Beendigung des Bildungsganges		
						absolut	in %	absolut	in %	
Berufsschule einschl. Berufsschule mit sonderpäd. Aufgaben	Auszubildende	Deutsche	13.498	10.048	74,4	1.055	7,8	2.395	17,7	
		Ausländer	1.845	1.161	62,9	176	9,5	508	27,5	
		insg.	15.343	11.209	73,1	1.231	8,0	2.903	18,9	
	Berufs- vorberei- tungsjahr	TZ	Deutsche	1.198	43	3,6	950	79,3	205	17,1
			Ausländer	155	10	6,5	110	71,0	35	22,6
			insg.	1.353	53	3,9	1.060	78,3	240	17,7
		VZ	Deutsche	2.560	1.575	61,5	436	17,0	549	21,4
Ausländer	1.430		804	56,2	265	18,5	361	25,2		
insg.	3.990	2.379	59,6	701	17,6	910	22,8			
Berufsschule und Berufs- fachschiule	Berufsgrund- bildungsjahr	Deutsche	-	-	-	-	-	-	-	
		Ausländer	-	-	-	-	-	-	-	
		insg.	-	-	-	-	-	-	-	
Berufsfachschiule		Deutsche	4.601	3.288	71,5	175	3,8	1.138	24,7	
		Ausländer	923	632	68,5	29	3,1	262	28,4	
		insg.	5.524	3.920	71,0	204	3,7	1.400	25,3	
Fachoberschule ohne Abendlehrgänge		Deutsche	1.859	1.236	66,5	223	12,0	400	21,5	
		Ausländer	164	92	17,0	17	55,0	55	33,5	
		insg.	2.023	1.328	240,0	240	455,0	455	22,5	
Berufsoberschiule ohne Abendlehrgänge		Deutsche	305	195	63,9	15	4,9	95	31,1	
		Ausländer	26	15	57,7	1	3,8	10	38,5	
		insg.	331	210	63,4	16	4,8	105	31,7	
Berufliches Gymnasium		Deutsche	1.482	874	59,0	37	2,5	571	39	
		Ausländer	133	76	57,1	8	6,0	49	37	
		insg.	1.615	950	58,8	45	2,8	620	38	
Fachschule		Deutsche	3.912	3.097	79,2	246	6,3	569	14,5	
		Ausländer	481	379	78,8	25	5,2	77	16,0	
		insg.	4.393	3.476	79,1	271	6,2	646	14,7	




J Absolventen und Abgänger

J.2 Absolventen/Abgänger nach Schulart/Bildungsgang und Qualifikation – Schuljahr

J.2.2 Schüler (m/w/d) insgesamt

Schuljahr 2020/21

Schulart/Bildungsgang			Absolventen/ Abgänger (m/w/d)			Erreichte allgemein bildende Schulabschlüsse der Absolventen/Abgänger (m/w/d)						
			Ab- schluss- zeugnis	Abgangszeugnis		Berufs- bildungs- reife (Klasse 9)	erwei- terte Berufs- bildungs- reife (Klasse 10)	mittlerer Schul- ab- schluss (MSA)	allge- meine Hoch- schul- reife	fachge- bundene Hoch- schul- reife	Fach- hoch- schul- reife	
				mit	ohne							
Berufsschule einschl. Berufsschule mit sonderpäd. Aufgaben	Auszubildende	öffentl.	10.710	1.090	2.739	101	256	401	13	-	26	
		freie Träger	499	141	164	7	6	28	28	-	9	
		insg.	11.209	1.231	2.903	108	262	429	41	-	35	
	Berufs- vorberei- tungsjahr	TZ	öffentl.	53	980	221	26	12	-			
			freie Träger	-	80	19	-	-	-			
		VZ	öffentl.	53	1.060	240	26	12	-			
			freie Träger	2.200	673	879	309	416	964			
	Berufsschule und Berufs- fachschi- le	Berufsgrund- bildungsjahr	öffentl.	-	-	-	-	-	-			
			freie Träger	-	-	-	-	-	-			
			insg.	-	-	-	-	-	-			
Berufsfachschi- le		öffentl.	1.856	91	796		21	444	7	-	344	
		freie Träger	2.064	113	604		58	479	-	-	98	
		insg.	3.920	204	1.400		79	923	7	-	442	
Fachoberschule ohne Abendlehrgänge		öffentl.	1.031	200	439						1.031	
		freie Träger	297	40	16						297	
		insg.	1.328	240	455						1.328	
Berufsoberschule ohne Abendlehrgänge		öffentl.	193	16	104				127	66	32	
		freie Träger	17	-	1				-	17	-	
		insg.	210	16	105				127	83	32	
Berufliches Gymnasium		öffentl.	927	45	617			662	927	-		
		freie Träger	23	-	3			3	23	-		
		insg.	950	45	620			665	950	-		
Fachschi- le		öffentl.	1.215	85	278			13			133	
		freie Träger	2.261	186	368			-			1	
		insg.	3.476	271	646			13			134	



J Absolventen und Abgänger

J.2 Absolventen/Abgänger nach Schulart/Bildungsgang und Qualifikation – Schuljahr

J.2.3 Schülerinnen

Schuljahr 2020/21

Schulart/Bildungsgang			Absolventen/ Abgänger (m/w/d)			Erreichte allgemein bildende Schulabschlüsse der Absolventen/Abgänger (m/w/d)						
			Ab- schluss- zeugnis	Abgangszeugnis		Berufs- bildungs- reife (Klasse 9)	erwei- terte Berufs- bildungs- reife (Klasse 10)	mittlerer Schul- ab- schluss (MSA)	allge- meine Hoch- schul- reife	fachge- bundene Hoch- schul- reife	Fach- hoch- schul- reife	
				mit	ohne							
Berufsschule einschl. Berufsschule mit sonderpäd. Aufgaben	Auszubildende	öffentl.	4.724	390	958	31	94	155	13	-	7	
		freie Träger	185	66	52	3	1	11	15	-	3	
		insg.	4.909	456	1.010	34	95	166	28	-	10	
	Berufs- vorberei- tungsjahr	TZ	öffentl.	17	300	68	10	6	-			
			freie Träger	-	24	5	-	-	-			
		insg.	17	324	73	10	6	-				
		VZ	öffentl.	844	192	333	115	174	376			
	freie Träger		80	6	14	7	3	44				
	insg.	924	198	347	122	177	420					
	Berufsschule und Berufs- fachschi- le	Berufsgrund- bildungsjahr	öffentl.	-	-	-	-	-	-			
freie Träger			-	-	-	-	-	-				
insg.			-	-	-	-	-	-				
Berufsfachschi- le		öffentl.	1.003	28	364		15	305	7	-	136	
		freie Träger	1.432	81	398		36	364		-	24	
		insg.	2.435	109	762		51	669	7	-	160	
Fachoberschule ohne Abendlehrgänge		öffentl.	514	73	217						514	
		freie Träger	165	24	6						165	
		insg.	679	97	223						679	
Berufsoberschule ohne Abendlehrgänge		öffentl.	107	10	51				72	35	18	
		freie Träger	8	-	1				-	8	-	
		insg.	115	10	52				72	43	18	
Berufliches Gymnasium		öffentl.	450	24	242			266	450	-		
		freie Träger	10	-	2			2	10	-		
		insg.	460	24	244			268	460	-		
Fachschule		öffentl.	683	30	160			3			8	
		freie Träger	1.707	132	257			-			1	
		insg.	2.390	162	417			3			9	



J Absolventen und Abgänger

J.2 Absolventen/Abgänger nach Schulart/Bildungsgang und Qualifikation – Schuljahr

J.2.4 Schüler (m/w/d) nichtdeutscher Herkunftssprache (ndH)

Schuljahr 2020/21

Schulart/Bildungsgang			Absolventen/ Abgänger (m/w/d)			Erreichte allgemein bildende Schulabschlüsse der Absolventen/Abgänger (m/w/d)						
			Ab- schluss- zeugnis	Abgangszeugnis		Berufs- bildungs- reife (Klasse 9)	erwei- terte Berufs- bildungs- reife (Klasse 10)	mittlerer Schul- ab- schluss (MSA)	allge- meine Hoch- schul- reife	fachge- bundene Hoch- schul- reife	Fach- hoch- schul- reife	
				mit	ohne							
Berufsschule einschl. Berufsschule mit sonderpäd. Aufgaben	Auszubildende	öffentl.	2.066	315	867	56	63	113	-	-	1	
		freie Träger	56	8	18	-	1	2	-	-	-	
		insg.	2.122	323	885	56	64	115	-	-	1	
	Berufs- vorberei- tungsjahr	TZ	öffentl.	23	265	78	8	3	-	-	-	-
			freie Träger	-	5	1	-	-	-	-	-	-
		insg.	23	270	79	8	3	-	-	-	-	
		VZ	öffentl.	1.287	405	488	174	256	508	-	-	-
			freie Träger	49	8	15	-	4	23	-	-	-
			insg.	1.336	413	503	174	260	531	-	-	-
Berufsschule und Berufs- fachschi- le	Berufsgrund- bildungsjahr	öffentl.	-	-	-	-	-	-	-	-	-	
		freie Träger	-	-	-	-	-	-	-	-	-	
		insg.	-	-	-	-	-	-	-	-	-	
Berufsfachschi- le		öffentl.	620	35	302	-	8	213	-	-	83	
		freie Träger	644	33	195	-	8	160	-	-	9	
		insg.	1.264	68	497	-	16	373	-	-	92	
Fachoberschule ohne Abendlehrgänge		öffentl.	248	50	143	-	-	-	-	-	248	
		freie Träger	19	3	4	-	-	-	-	-	19	
		insg.	267	53	147	-	-	-	-	-	267	
Berufsoberschule ohne Abendlehrgänge		öffentl.	34	2	38	-	-	-	15	19	1	
		freie Träger	-	-	-	-	-	-	-	-	-	
		insg.	34	2	38	-	-	-	15	19	1	
Berufliches Gymnasium		öffentl.	159	11	151	-	-	162	159	-	-	
		freie Träger	-	-	-	-	-	-	-	-	-	
		insg.	159	11	151	-	-	162	159	-	-	
Fachschule		öffentl.	231	7	58	-	-	-	-	-	2	
		freie Träger	445	35	71	-	-	-	-	-	-	
		insg.	676	42	129	-	-	-	-	-	2	



J Absolventen und Abgänger

J.2 Absolventen/Abgänger nach Schulart/Bildungsgang und Qualifikation – Schuljahr

J.2.5 Schülerinnen nichtdeutscher Herkunftssprache (ndH)

Schuljahr 2020/21

Schulart/Bildungsgang			Absolventen/ Abgänger (m/w/d)			Erreichte allgemein bildende Schulabschlüsse der Absolventen/Abgänger (m/w/d)						
			Ab- schluss- zeugnis	Abgangszeugnis		Berufs- bildungs- reife (Klasse 9)	erwei- terte Berufs- bildungs- reife (Klasse 10)	mittlerer Schul- ab- schluss (MSA)	allge- meine Hoch- schul- reife	fachge- bundene Hoch- schul- reife	Fach- hoch- schul- reife	
				mit	ohne							
Berufsschule einschl. Berufsschule mit sonderpäd. Aufgaben	Auszubildende	öffentl.	972	117	295	15	23	49	-	-	1	
		freie Träger	16	2	3	-	-	1	-	-	-	
		insg.	988	119	298	15	23	50	-	-	1	
	Berufs- vorberei- tungsjahr	TZ	öffentl.	7	79	18	4	2	-			
			freie Träger	-	2	-	-	-	-			
		insg.	7	81	18	4	2	-				
		VZ	öffentl.	477	116	168	53	96	201			
	freie Träger		24	3	9	-	3	10				
	insg.	501	119	177	53	99	211					
	Berufsschule und Berufs- fachschi- le	Berufsgrund- bildungsjahr	öffentl.	-	-	-	-	-	-			
freie Träger			-	-	-	-	-	-				
insg.			-	-	-	-	-	-				
Berufsfachschi- le		öffentl.	334	10	121		5	146	-	-	25	
		freie Träger	495	24	123		5	127	-	-	2	
		insg.	829	34	244		10	273	-	-	27	
Fachoberschule ohne Abendlehrgänge		öffentl.	119	16	59						119	
		freie Träger	12	2	2						12	
		insg.	131	18	61						131	
Berufsoberschule ohne Abendlehrgänge		öffentl.	21	1	16				7	14	-	
		freie Träger	-	-	-				-	-	-	
		insg.	21	1	16				7	14	-	
Berufliches Gymnasium		öffentl.	65	7	62			69	65	-		
		freie Träger	-	-	-			-	-	-		
		insg.	65	7	62			69	65	-		
Fachschule		öffentl.	183	5	38						1	
		freie Träger	357	28	64						-	
		insg.	540	33	102						1	



J Absolventen und Abgänger

J.2 Absolventen/Abgänger nach Schulart/Bildungsgang und Qualifikation – Schuljahr

J.2.6 Abendlehrgänge insgesamt

Schuljahr 2020/21

Fachbereich	Abgänger (m/w/d) mit bestandener Abschlussprüfung ¹⁾						Abgänger (m/w/d) mit Abgangszeugnis												
	insgesamt		darunter Schüler nicht-deutscher Herkunftssprache ndH		darunter Ausländer		ohne bestandene Abschlussprüfung						im Laufe des Bildungsganges						
							insgesamt		darunter Schüler ndH		darunter Ausländer		insgesamt		darunter Schüler ndH		darunter Ausländer		
	insg.	weibl.	insg.	weibl.	insg.	weibl.	insg.	weibl.	insg.	weibl.	insg.	weibl.	insg.	weibl.	insg.	weibl.	insg.	weibl.	
Abendlehrgänge an öffentlichen Fachoberschulen (Bildungsgänge 6)																			
Technik	3	-	1	-	-	-	-	-	-	-	-	-	-	1	-	-	-	-	-
Wirtschaft und Verwaltung	28	10	14	4	3	3	-	-	-	-	-	-	-	3	2	2	1	-	-
Gesundheit und Soziales	6	4	2	1	1	-	-	-	-	-	-	-	-	2	2	-	-	-	-
Zusammen	37	14	17	5	4	3	-	-	-	-	-	-	-	6	4	2	1	-	-
Abendlehrgänge an öffentlichen Berufsoberschulen (Bildungsgang 3)																			
Wirtschaft	6	3	1	1	-	-	-	-	-	-	-	-	-	2	2	-	-	-	-

1) Bestandene Abschlussprüfung an Fachoberschulen - Fachhochschulreife
 Bestandene Abschlussprüfung an Berufsoberschulen - fachgebundene Hochschulreife und beim Nachweis der notwendigen Kenntnisse in einer zweiten Fremdsprache die allgemeine Hochschulreife

www.berlin.de/sen/bjf

Senatsverwaltung
für Bildung, Jugend
und Familie

BERLIN



Bernhard-Weiß-Straße 6
10178 Berlin
Telefon +49 (30) 90227-5050
post@senbjf.berlin.de