

# BLICKPUNKT SCHULE

Tabellen - Allgemeinbildende Schulen 2021/2022

Senatsverwaltung  
für Bildung, Jugend  
und Familie

**BERLIN**





## **Impressum**

### **Herausgeber**

Senatsverwaltung für Bildung, Jugend und Familie  
Bernhard-Weiß-Str. 6  
10178 Berlin

Internet: [www.berlin.de/sen/bjf](http://www.berlin.de/sen/bjf)

### Redaktion

Referat I C - Bildungsstatistik und -prognose  
E-Mail: [Statistik@senbjf.berlin.de](mailto:Statistik@senbjf.berlin.de)

### **Stand**

Januar 2022

### **V. i. S. d. P.**

Thorsten Metter

## Inhalt

### A Überblick

1. Schulen, Klassen und Schüler (m/w/d) nach Bezirken und Schulart	
1.1 Schulen und schulische Einrichtung .....	1
1.2 Klassen .....	2
1.3 Schüler (m/w/d) .....	3
1.4 Klassenfrequenzen .....	4
1.5 Ausländische Schüler (m/w/d) .....	5
1.6 Schüler nichtdeutscher Herkunftssprache (m/w/d) .....	7
1.7 Schüler, die von der Zahlung des Eigenanteils bei Lernmittel befreit sind (m/w/d) sowie Anspruchsberechtigte nach dem Bildungs- und Teilhabegesetz (LmB/BuT).....	9
2. Klassen und Schüler (m/w/d) an öffentlichen Schulen nach Schulart und Jahrgangsstufe	
2.1 Klassen, Schüler (m/w/d) und Klassenfrequenzen .....	11
2.2 Schüler (m/w/d) nach dem Geschlecht .....	12
3. Ausländische Schüler (m/w/d) an öffentlichen Schulen nach Staatsangehörigkeit .....	13
4. Zeitreihe 2012/13 - 2021/22: Entwicklung der Schülerzahlen	
Grafik: Entwicklung der Schülerzahlen an allgemein bildenden Schulen; Öffentliche Schulen und Schulen in freier Trägerschaft 2012/13 - 2021/22 .....	14
4.1 Öffentliche Schulen .....	15
4.2 Schulen in freier Trägerschaft .....	16
4.3 Öffentliche Schulen und Schulen in freier Trägerschaft .....	17

### B Schularten

5. Grundschule	
Grafik: Entwicklung der Schülerzahlen an öffentlichen Grundschulen 2012/13 - 2021/22 .....	18
5.1 Klassen und Schüler (m/w/d) insgesamt, darunter Schüler nichtdeutscher Herkunftssprache (m/w/d), nach Jahrgangsstufe und Klassenart .....	19
5.2 Zeitreihe 2012/13 - 2021/22: Schüler (m/w/d) insgesamt, darunter Schüler nichtdeutscher Herkunftssprache (m/w/d), nach der Jahrgangsstufe .....	20

6. Integrierte Sekundarschule; Gemeinschaftsschule

Grafik: Entwicklung der Schülerzahlen an öffentlichen Integrierten Sekundarschulen und Gemeinschaftsschulen 2012/13 - 2021/22 ..... 21

6.1 Klassen und Schüler (m/w/d) insgesamt, darunter Schüler nichtdeutscher Herkunftssprache (m/w/d), nach Jahrgangsstufe und Klassenart ..... 22

6.2 Zeitreihe 2012/13 - 2021/22: Schüler (m/w/d) insgesamt, darunter Schüler nichtdeutscher Herkunftssprache (m/w/d), nach der Jahrgangsstufe ..... 24

7. Gymnasium

Grafik: Entwicklung der Schülerzahlen an öffentlichen Gymnasien 2012/13 - 2021/22 ..... 25

7.1 Klassen und Schüler (m/w/d) insgesamt, darunter Schüler nichtdeutscher Herkunftssprache (m/w/d), nach Jahrgangsstufe und Klassenart ..... 26

7.2 Zeitreihe 2012/13 - 2021/22: Schüler (m/w/d) insgesamt, darunter Schüler nichtdeutscher Herkunftssprache (m/w/d), nach der Jahrgangsstufe ..... 27

**C Gymnasiale Oberstufe**

Grafik: Entwicklung der Schülerzahlen in der gymnasialen Oberstufe an öffentlichen Schulen 2012/13 - 2021/22 ..... 28

8. Zeitreihe 2012/13 - 2021/22: Schüler (m/w/d) an öffentlichen Schulen nach Jahrgangsstufe, Schulart und Geschlecht ..... 29

**D Sonderpädagogische Förderung/Integration/Inklusion**

Grafik: Entwicklung der Schülerzahlen an öffentlichen Schulen mit sonderpädagogischem Förderschwerpunkt 2012/13 - 2021/22 ..... 30

9. Schulen mit sonderpädagogischem Förderschwerpunkt Lernen

9.1 Klassen und Schüler (m/w/d) insgesamt, darunter Schüler nichtdeutscher Herkunftssprache (m/w/d), nach Jahrgangsstufe und Klassenart ..... 31

9.2 Zeitreihe 2012/13 - 2021/22: Schüler (m/w/d) insgesamt, darunter Schüler nichtdeutscher Herkunftssprache (m/w/d), nach der Jahrgangsstufe ..... 32

10. Schulen mit sonderpädagogischem Förderschwerpunkt Geistige Entwicklung

10.1 Klassen und Schüler (m/w/d) insgesamt, darunter Schüler nichtdeutscher Herkunftssprache (m/w/d) mit Förderstufe nach Jahrgangsstufe..... 33

10.2 Zeitreihe 2012/13 - 2021/22: Schüler (m/w/d) insgesamt, darunter Schüler nichtdeutscher Herkunftssprache (m/w/d), nach der Jahrgangsstufe sowie Schüler (m/w/d) mit Förderstufe ..... 34

11. Schulen mit übrigen sonderpädagogischem Förderschwerpunkt

- 11.1 Klassen und Schüler (m/w/d) insgesamt, darunter Schüler nichtdeutscher Herkunftssprache (m/w/d), nach Jahrgangsstufe und Förderschwerpunkt ..... 35
- 11.2 Zeitreihe 2012/13 - 2021/22: Schüler (m/w/d) insgesamt, darunter Schüler nichtdeutscher Herkunftssprache (m/w/d), nach der Jahrgangsstufe ..... 36

12. Integration

- 12.1 Integrierte Schüler (m/w/d) nach Förderschwerpunkt und Schulart ..... 37
- 12.2 Integrierte Schüler (m/w/d), darunter ausländische Schüler (m/w/d) nach Schulart und Jahrgangsstufe ..... 38

**E Schulabgänger**

- 13.1 Schulabgänger (m/w/d) insgesamt des Schuljahres 2020/2021 aus öffentlichen Schulen und Schulen in freier Trägerschaft nach Schulart und Qualifikation ..... 39
- 13.2 Schulabgänger nichtdeutscher Herkunftssprache (m/w/d) des Schuljahres 2020/21 aus öffentlichen Schulen und Schulen in freier Trägerschaft nach Schulart und Qualifikation ..... 40



## 1. Schulen, Klassen und Schüler (m/w/d) nach Bezirken und Schulart

### 1.1 Schulen und schulische Einrichtungen

Schuljahr 2021/22 — Stand: 03.09.2021

Bezirk	Schulen <sup>1)</sup>	Einrichtungen	Schulart						
			Grundschule <sup>2)</sup>	Integrierte Sekundarschule/ Gemeinschaftsschule	Gymnasium	Freie Waldorfschule	Schule mit sonderpädagogischen Förderschwerpunkten		
							Lernen	Geistige Entwicklung	übrige Förderschwerpunkte
<b>Öffentliche Schulen</b>									
01 Mitte .....	53	58	33	10	7	x	1	4	3
02 Friedrichshain-Kreuzberg .....	49	51	29	10	7	x	-	2	3
03 Pankow .....	69	71	43	12	9	x	1	2	4
04 Charlottenburg-Wilmersdorf .....	50	53	26	10	11	x	-	3	3
05 Spandau .....	45	48	29	10	5	x	-	2	2
06 Steglitz-Zehlendorf .....	56	58	32	8	13	x	1	2	2
07 Tempelhof-Schöneberg .....	56	59	33	12	9	x	1	3	1
08 Neukölln .....	59	67	34	13	6	x	4	5	5
09 Treptow-Köpenick .....	46	48	28	10	6	x	1	1	2
10 Marzahn-Hellersdorf .....	46	50	26	13	5	x	1	4	1
11 Lichtenberg .....	56	60	34	13	5	x	1	2	5
12 Reinickendorf .....	54	58	30	11	8	x	2	3	4
<b>Berlin insgesamt</b>	<b>639</b>	<b>681</b>	<b>377</b>	<b>132</b>	<b>91</b>	<b>x</b>	<b>13</b>	<b>33</b>	<b>35</b>
<b>Schulen in freier Trägerschaft</b>									
01 Mitte .....	14	18	7	6	4	1	-	-	-
02 Friedrichshain-Kreuzberg .....	8	9	6	1	-	1	-	-	1
03 Pankow .....	21	22	9	10	1	1	-	1	-
04 Charlottenburg-Wilmersdorf .....	20	21	9	5	5	1	-	-	1
05 Spandau .....	8	10	3	3	1	2	-	1	-
06 Steglitz-Zehlendorf .....	16	21	8	4	3	2	1	2	1
07 Tempelhof-Schöneberg .....	8	8	3	2	1	1	-	-	1
08 Neukölln .....	5	6	2	3	1	-	-	-	-
09 Treptow-Köpenick .....	11	12	5	3	2	2	-	-	-
10 Marzahn-Hellersdorf .....	6	6	4	2	-	-	-	-	-
11 Lichtenberg .....	4	4	4	-	-	-	-	-	-
12 Reinickendorf .....	10	16	3	7	3	1	1	-	1
<b>Berlin insgesamt</b>	<b>131</b>	<b>153</b>	<b>63</b>	<b>46</b>	<b>21</b>	<b>12</b>	<b>2</b>	<b>4</b>	<b>5</b>
<b>Öffentliche Schulen und Schulen in freier Trägerschaft insgesamt</b>									
01 Mitte .....	67	76	40	16	11	1	1	4	3
02 Friedrichshain-Kreuzberg .....	57	60	35	11	7	1	-	2	4
03 Pankow .....	90	93	52	22	10	1	1	3	4
04 Charlottenburg-Wilmersdorf .....	70	74	35	15	16	1	-	3	4
05 Spandau .....	53	58	32	13	6	2	-	3	2
06 Steglitz-Zehlendorf .....	72	79	40	12	16	2	2	4	3
07 Tempelhof-Schöneberg .....	64	67	36	14	10	1	1	3	2
08 Neukölln .....	64	73	36	16	7	-	4	5	5
09 Treptow-Köpenick .....	57	60	33	13	8	2	1	1	2
10 Marzahn-Hellersdorf .....	52	56	30	15	5	-	1	4	1
11 Lichtenberg .....	60	64	38	13	5	-	1	2	5
12 Reinickendorf .....	64	74	33	18	11	1	3	3	5
<b>Berlin insgesamt</b>	<b>770</b>	<b>834</b>	<b>440</b>	<b>178</b>	<b>112</b>	<b>12</b>	<b>15</b>	<b>37</b>	<b>40</b>

1) Organisationseinheiten (Schulnummer)

2) einschließlich Schulen mit sonderpädagogischem Förderschwerpunkt mit Integrationsklassen

## 1. Schulen, Klassen und Schüler (m/w/d) nach Bezirken und Schulart

### 1.2 Klassen<sup>1)</sup>

Schuljahr 2021/22 — Stand: 03.09.2021

Bezirk	Insgesamt	Schulart						
		Grund- schule <sup>2)</sup>	Integrierte Sekundar- schule/ Gemein- schaftsschule	Gymnasium	Freie Waldorf- schule	Schule mit sonderpädagogischen Förderschwerpunkten		
						Lernen <sup>3)</sup>	Geistige Entwicklung	übrige Förder- schwer- punkte <sup>3)</sup>
<b>Öffentliche Schulen</b>								
01 Mitte .....	1.166	703	240	138	x	6	36	43
02 Friedrichshain-Kreuzberg .....	998	586	236	110	x	-	32	34
03 Pankow .....	1.479	887	271	227	x	4	42	48
04 Charlottenburg-Wilmersdorf .....	1.102	537	252	207	x	-	48	58
05 Spandau .....	979	566	259	107	x	-	19	28
06 Steglitz-Zehlendorf .....	1.109	559	244	237	x	8	18	43
07 Tempelhof-Schöneberg .....	1.168	668	291	156	x	1	35	17
08 Neukölln .....	1.245	645	358	114	x	18	52	58
09 Treptow-Köpenick .....	963	542	248	119	x	3	22	29
10 Marzahn-Hellersdorf .....	1.114	603	330	109	x	2	51	19
11 Lichtenberg .....	1.265	649	367	103	x	2	42	102
12 Reinickendorf .....	1.139	612	247	191	x	6	36	47
<b>Berlin insgesamt</b>	<b>13.727</b>	<b>7.557</b>	<b>3.343</b>	<b>1.818</b>	<b>x</b>	<b>50</b>	<b>433</b>	<b>526</b>
<b>Schulen in freier Trägerschaft</b>								
01 Mitte .....	242	84	94	51	13	-	-	-
02 Friedrichshain-Kreuzberg .....	85	45	2	-	25	-	-	13
03 Pankow .....	244	79	123	16	12	-	14	-
04 Charlottenburg-Wilmersdorf .....	232	83	74	58	12	-	-	5
05 Spandau .....	122	30	49	8	21	-	14	-
06 Steglitz-Zehlendorf .....	282	81	87	31	41	6	30	6
07 Tempelhof-Schöneberg .....	84	18	37	4	13	-	-	12
08 Neukölln .....	82	18	52	12	-	-	-	-
09 Treptow-Köpenick .....	107	39	24	22	22	-	-	-
10 Marzahn-Hellersdorf .....	92	58	34	-	-	-	-	-
11 Lichtenberg .....	35	35	-	-	-	-	-	-
12 Reinickendorf .....	134	41	39	30	14	2	-	8
<b>Berlin insgesamt</b>	<b>1.741</b>	<b>611</b>	<b>615</b>	<b>232</b>	<b>173</b>	<b>8</b>	<b>58</b>	<b>44</b>
<b>Öffentliche Schulen und Schulen in freier Trägerschaft insgesamt</b>								
01 Mitte .....	1.408	787	334	189	13	6	36	43
02 Friedrichshain-Kreuzberg .....	1.083	631	238	110	25	-	32	47
03 Pankow .....	1.723	966	394	243	12	4	56	48
04 Charlottenburg-Wilmersdorf .....	1.334	620	326	265	12	-	48	63
05 Spandau .....	1.101	596	308	115	21	-	33	28
06 Steglitz-Zehlendorf .....	1.391	640	331	268	41	14	48	49
07 Tempelhof-Schöneberg .....	1.252	686	328	160	13	1	35	29
08 Neukölln .....	1.327	663	410	126	-	18	52	58
09 Treptow-Köpenick .....	1.070	581	272	141	22	3	22	29
10 Marzahn-Hellersdorf .....	1.206	661	364	109	-	2	51	19
11 Lichtenberg .....	1.300	684	367	103	-	2	42	102
12 Reinickendorf .....	1.273	653	286	221	14	8	36	55
<b>Berlin insgesamt</b>	<b>15.468</b>	<b>8.168</b>	<b>3.958</b>	<b>2.050</b>	<b>173</b>	<b>58</b>	<b>491</b>	<b>570</b>

1) einschließlich aller Kleinklassen; in der gymnasialen Oberstufe nur die Klassen der Einführungsphase;

2) einschließlich Integrationsklassen an Schulen mit sonderpädagogischem Förderschwerpunkt

3) ohne Integrationsklassen



## 1. Schulen, Klassen und Schüler (m/w/d) nach Bezirken und Schulart

### 1.3 Schüler (m/w/d)

Schuljahr 2021/22 — Stand: 03.09.2021

Bezirk	Insgesamt	Schulart						
		Grundschule <sup>1)</sup>	Integrierte Sekundarschule/ Gemeinschaftsschule	Gymnasium	Freie Waldorfschule	Schule mit sonderpädagogischen Förderschwerpunkten		
						Lernen <sup>2)</sup>	Geistige Entwicklung	übrige Förderschwerpunkte <sup>2)</sup>
<b>Öffentliche Schulen</b>								
01 Mitte .....	27.100	15.429	5.981	4.987	x	71	189	443
02 Friedrichshain-Kreuzberg .....	24.365	13.150	5.978	4.713	x	-	174	350
03 Pankow .....	37.506	20.197	7.157	9.477	x	39	264	372
04 Charlottenburg-Wilmersdorf .....	27.171	11.591	6.764	8.115	x	-	273	428
05 Spandau .....	24.475	12.867	7.142	4.118	x	-	154	194
06 Steglitz-Zehlendorf .....	30.112	12.597	6.947	10.106	x	87	126	249
07 Tempelhof-Schöneberg .....	29.240	15.011	7.546	6.260	x	13	238	172
08 Neukölln .....	27.756	13.567	8.779	4.400	x	191	311	508
09 Treptow-Köpenick .....	24.227	12.145	6.903	4.698	x	35	152	294
10 Marzahn-Hellersdorf .....	27.186	13.976	8.040	4.580	x	24	361	205
11 Lichtenberg .....	29.659	14.398	9.732	4.363	x	19	262	885
12 Reinickendorf .....	27.836	13.221	6.583	7.336	x	76	261	359
<b>Berlin insgesamt</b>	<b>336.633</b>	<b>168.149</b>	<b>87.552</b>	<b>73.153</b>	<b>x</b>	<b>555</b>	<b>2.765</b>	<b>4.459</b>
<b>Schulen in freier Trägerschaft</b>								
01 Mitte .....	6.149	1.862	2.096	1.771	420	-	-	-
02 Friedrichshain-Kreuzberg .....	1.787	974	97	-	664	-	-	52
03 Pankow .....	5.345	1.628	2.638	661	321	-	97	-
04 Charlottenburg-Wilmersdorf .....	5.394	1.501	1.743	1.783	317	-	-	50
05 Spandau .....	2.568	658	1.006	325	487	-	92	-
06 Steglitz-Zehlendorf .....	6.124	1.606	2.163	804	1.218	45	218	70
07 Tempelhof-Schöneberg .....	2.031	451	1.021	54	375	-	-	130
08 Neukölln .....	2.266	372	1.376	518	-	-	-	-
09 Treptow-Köpenick .....	2.660	723	497	794	646	-	-	-
10 Marzahn-Hellersdorf .....	1.597	1.094	503	-	-	-	-	-
11 Lichtenberg .....	760	760	-	-	-	-	-	-
12 Reinickendorf .....	3.164	863	736	1.081	432	17	-	35
<b>Berlin insgesamt</b>	<b>39.845</b>	<b>12.492</b>	<b>13.876</b>	<b>7.791</b>	<b>4.880</b>	<b>62</b>	<b>407</b>	<b>337</b>
<b>Öffentliche Schulen und Schulen in freier Trägerschaft insgesamt</b>								
01 Mitte .....	33.249	17.291	8.077	6.758	420	71	189	443
02 Friedrichshain-Kreuzberg .....	26.152	14.124	6.075	4.713	664	-	174	402
03 Pankow .....	42.851	21.825	9.795	10.138	321	39	361	372
04 Charlottenburg-Wilmersdorf .....	32.565	13.092	8.507	9.898	317	-	273	478
05 Spandau .....	27.043	13.525	8.148	4.443	487	-	246	194
06 Steglitz-Zehlendorf .....	36.236	14.203	9.110	10.910	1.218	132	344	319
07 Tempelhof-Schöneberg .....	31.271	15.462	8.567	6.314	375	13	238	302
08 Neukölln .....	30.022	13.939	10.155	4.918	-	191	311	508
09 Treptow-Köpenick .....	26.887	12.868	7.400	5.492	646	35	152	294
10 Marzahn-Hellersdorf .....	28.783	15.070	8.543	4.580	-	24	361	205
11 Lichtenberg .....	30.419	15.158	9.732	4.363	-	19	262	885
12 Reinickendorf .....	31.000	14.084	7.319	8.417	432	93	261	394
<b>Berlin insgesamt</b>	<b>376.478</b>	<b>180.641</b>	<b>101.428</b>	<b>80.944</b>	<b>4.880</b>	<b>617</b>	<b>3.172</b>	<b>4.796</b>

1) einschließlich Integrationsklassen an Schulen mit sonderpädagogischem Förderschwerpunkt

2) ohne Integrationsklassen

## 1. Schulen, Klassen und Schüler (m/w/d) nach Bezirken und Schulart

### 1.4 Klassenfrequenzen<sup>1)</sup>

Schuljahr 2021/22 — Stand: 03.09.2021

Bezirk	Insgesamt	Schulart						
		Grundschule <sup>2)</sup>	Integrierte Sekundarschule/ Gemeinschaftsschule	Gymnasium	Freie Waldorfschule	Schule mit sonderpädagogischen Förderschwerpunkten		
						Lernen <sup>3)</sup>	Geistige Entwicklung	übrige Förderschwerpunkte <sup>3)</sup>
<b>Öffentliche Schulen</b>								
01 Mitte .....	21,6	21,9	22,8	25,9	x	11,8	5,3	10,3
02 Friedrichshain-Kreuzberg .....	22,4	22,4	22,8	30,1	x	-	5,4	9,7
03 Pankow .....	23,2	22,8	24,3	30,4	x	9,8	6,3	7,8
04 Charlottenburg-Wilmersdorf .....	21,6	21,6	22,6	28,2	x	-	5,7	7,4
05 Spandau .....	23,0	22,7	24,3	28,5	x	-	8,1	6,9
06 Steglitz-Zehlendorf .....	23,4	22,5	24,5	29,3	x	10,9	7,0	5,8
07 Tempelhof-Schöneberg .....	22,9	22,5	23,5	28,6	x	13,0	6,8	10,1
08 Neukölln .....	20,7	21,0	22,5	27,7	x	10,6	6,0	8,8
09 Treptow-Köpenick .....	23,0	22,4	24,9	28,4	x	11,7	6,9	10,1
10 Marzahn-Hellersdorf .....	22,9	23,2	23,4	30,0	x	12,0	7,1	10,8
11 Lichtenberg .....	21,6	22,2	23,5	30,9	x	9,5	6,2	8,7
12 Reinickendorf .....	22,3	21,6	24,6	28,2	x	12,7	7,3	7,6
<b>Berlin insgesamt</b>	<b>22,4</b>	<b>22,3</b>	<b>23,6</b>	<b>28,9</b>	<b>x</b>	<b>11,1</b>	<b>6,4</b>	<b>8,4</b>
<b>Schulen in freier Trägerschaft</b>								
01 Mitte .....	22,2	22,2	19,1	25,3	32,3	-	-	-
02 Friedrichshain-Kreuzberg .....	21,0	21,6	48,5	-	26,6	-	-	4,0
03 Pankow .....	20,5	20,6	20,1	30,7	26,8	-	6,9	-
04 Charlottenburg-Wilmersdorf .....	20,5	18,1	21,7	22,0	26,4	-	-	10,0
05 Spandau .....	19,9	21,9	20,5	22,8	23,2	-	6,6	-
06 Steglitz-Zehlendorf .....	20,2	19,8	22,3	18,9	29,7	7,5	7,3	11,7
07 Tempelhof-Schöneberg .....	22,4	25,1	23,9	10,3	28,8	-	-	10,8
08 Neukölln .....	23,0	20,7	22,4	28,9	-	-	-	-
09 Treptow-Köpenick .....	22,7	18,5	20,7	25,5	29,4	-	-	-
10 Marzahn-Hellersdorf .....	17,1	18,9	14,2	-	-	-	-	-
11 Lichtenberg .....	21,7	21,7	-	-	-	-	-	-
12 Reinickendorf .....	20,9	21,0	18,7	24,2	30,9	8,5	-	4,4
<b>Berlin insgesamt</b>	<b>20,9</b>	<b>20,4</b>	<b>20,6</b>	<b>23,7</b>	<b>28,2</b>	<b>7,8</b>	<b>7,0</b>	<b>7,7</b>
<b>Öffentliche Schulen und Schulen in freier Trägerschaft insgesamt</b>								
01 Mitte .....	21,7	22,0	21,8	25,8	32,3	11,8	5,3	10,3
02 Friedrichshain-Kreuzberg .....	22,3	22,4	23,0	30,1	26,6	-	5,4	8,1
03 Pankow .....	22,9	22,6	23,0	30,4	26,8	9,8	6,4	7,8
04 Charlottenburg-Wilmersdorf .....	21,4	21,1	22,4	26,8	26,4	-	5,7	7,6
05 Spandau .....	22,7	22,7	23,7	28,1	23,2	-	7,5	6,9
06 Steglitz-Zehlendorf .....	22,8	22,2	24,0	28,1	29,7	9,4	7,2	6,5
07 Tempelhof-Schöneberg .....	22,9	22,5	23,6	28,2	28,8	13,0	6,8	10,4
08 Neukölln .....	20,9	21,0	22,5	27,8	-	10,6	6,0	8,8
09 Treptow-Köpenick .....	23,0	22,1	24,5	27,9	29,4	11,7	6,9	10,1
10 Marzahn-Hellersdorf .....	22,5	22,8	22,5	30,0	-	12,0	7,1	10,8
11 Lichtenberg .....	21,6	22,2	23,5	30,9	-	9,5	6,2	8,7
12 Reinickendorf .....	22,1	21,6	23,8	27,7	30,9	11,6	7,3	7,2
<b>Berlin insgesamt</b>	<b>22,2</b>	<b>22,1</b>	<b>23,1</b>	<b>28,3</b>	<b>28,2</b>	<b>10,6</b>	<b>6,5</b>	<b>8,4</b>

1) unter Einbeziehung aller Kleinklassen; ohne Qualifikationsphase in der gymnasialen Oberstufe

2) einschließlich Integrationsklassen an Schulen mit sonderpädagogischem Förderschwerpunkt

3) ohne Integrationsklassen

## 1. Schulen, Klassen und Schüler (m/w/d) nach Bezirken und Schulart

### 1.5 Ausländische Schüler (m/w/d)

#### Absolute Angaben

Schuljahr 2021/22 — Stand: 03.09.2021

Bezirk	Insgesamt	Schulart						
		Grundschule <sup>1)</sup>	Integrierte Sekundarschule/ Gemeinschaftsschule	Gymnasium	Freie Waldorfschule	Schule mit sonderpädagogischen Förderschwerpunkten		
						Lernen <sup>2)</sup>	Geistige Entwicklung	übrige Förderschwerpunkte <sup>2)</sup>
<b>Öffentliche Schulen</b>								
01 Mitte .....	7.683	4.779	1.781	955	x	41	39	88
02 Friedrichshain-Kreuzberg .....	3.557	2.147	1.008	312	x	-	57	33
03 Pankow .....	3.721	2.248	864	540	x	-	61	8
04 Charlottenburg-Wilmersdorf .....	5.961	2.798	1.788	1.127	x	-	118	130
05 Spandau .....	5.931	3.571	1.653	636	x	-	50	21
06 Steglitz-Zehlendorf .....	4.235	1.908	1.508	712	x	19	34	54
07 Tempelhof-Schöneberg .....	4.891	2.982	1.288	489	x	1	68	63
08 Neukölln .....	5.547	3.196	1.610	584	x	44	69	44
09 Treptow-Köpenick .....	2.630	1.748	528	290	x	6	14	44
10 Marzahn-Hellersdorf .....	4.667	2.540	1.531	519	x	-	66	11
11 Lichtenberg .....	5.729	3.609	1.430	534	x	4	83	69
12 Reinickendorf .....	5.805	3.241	1.607	764	x	18	97	78
<b>Berlin insgesamt</b>	<b>60.357</b>	<b>34.767</b>	<b>16.596</b>	<b>7.462</b>	<b>x</b>	<b>133</b>	<b>756</b>	<b>643</b>
<b>Schulen in freier Trägerschaft</b>								
01 Mitte .....	1.725	593	823	295	14	-	-	-
02 Friedrichshain-Kreuzberg .....	241	208	2	-	28	-	-	3
03 Pankow .....	534	67	452	4	5	-	6	-
04 Charlottenburg-Wilmersdorf .....	976	210	620	144	2	-	-	-
05 Spandau .....	233	77	78	36	16	-	26	-
06 Steglitz-Zehlendorf .....	452	184	140	55	46	5	16	6
07 Tempelhof-Schöneberg .....	219	31	168	7	3	-	-	10
08 Neukölln .....	117	12	64	41	-	-	-	-
09 Treptow-Köpenick .....	106	38	3	8	57	-	-	-
10 Marzahn-Hellersdorf .....	75	11	64	-	-	-	-	-
11 Lichtenberg .....	25	25	-	-	-	-	-	-
12 Reinickendorf .....	124	68	17	32	6	-	-	1
<b>Berlin insgesamt</b>	<b>4.827</b>	<b>1.524</b>	<b>2.431</b>	<b>622</b>	<b>177</b>	<b>5</b>	<b>48</b>	<b>20</b>
<b>Öffentliche Schulen und Schulen in freier Trägerschaft insgesamt</b>								
01 Mitte .....	9.408	5.372	2.604	1.250	14	41	39	88
02 Friedrichshain-Kreuzberg .....	3.798	2.355	1.010	312	28	-	57	36
03 Pankow .....	4.255	2.315	1.316	544	5	-	67	8
04 Charlottenburg-Wilmersdorf .....	6.937	3.008	2.408	1.271	2	-	118	130
05 Spandau .....	6.164	3.648	1.731	672	16	-	76	21
06 Steglitz-Zehlendorf .....	4.687	2.092	1.648	767	46	24	50	60
07 Tempelhof-Schöneberg .....	5.110	3.013	1.456	496	3	1	68	73
08 Neukölln .....	5.664	3.208	1.674	625	-	44	69	44
09 Treptow-Köpenick .....	2.736	1.786	531	298	57	6	14	44
10 Marzahn-Hellersdorf .....	4.742	2.551	1.595	519	-	-	66	11
11 Lichtenberg .....	5.754	3.634	1.430	534	-	4	83	69
12 Reinickendorf .....	5.929	3.309	1.624	796	6	18	97	79
<b>Berlin insgesamt</b>	<b>65.184</b>	<b>36.291</b>	<b>19.027</b>	<b>8.084</b>	<b>177</b>	<b>138</b>	<b>804</b>	<b>663</b>

1) einschließlich Integrationsklassen an Schulen mit sonderpädagogischem Förderschwerpunkt

2) ohne Integrationsklassen

## 1. Schulen, Klassen und Schüler (m/w/d) nach Bezirken und Schulart

### 1.5 Ausländische Schüler (m/w/d)

#### Prozentualer Anteil der ausländischen Schüler (m/w/d) an der Gesamtschülerzahl

Schuljahr 2021/22 — Stand: 03.09.2021

Bezirk	Insgesamt	Schulart						
		Grundschule <sup>1)</sup>	Integrierte Sekundarschule/ Gemeinschaftsschule	Gymnasium	Freie Waldorfschule	Schule mit sonderpädagogischen Förderschwerpunkten		
						Lernen <sup>2)</sup>	Geistige Entwicklung	übrige Förderschwerpunkte <sup>2)</sup>
<b>Öffentliche Schulen</b>								
01 Mitte .....	28,4	31,0	29,8	19,1	x	57,7	20,6	19,9
02 Friedrichshain-Kreuzberg .....	14,6	16,3	16,9	6,6	x	-	32,8	9,4
03 Pankow .....	9,9	11,1	12,1	5,7	x	-	23,1	2,2
04 Charlottenburg-Wilmersdorf .....	21,9	24,1	26,4	13,9	x	-	43,2	30,4
05 Spandau .....	24,2	27,8	23,1	15,4	x	-	32,5	10,8
06 Steglitz-Zehlendorf .....	14,1	15,1	21,7	7,0	x	21,8	27,0	21,7
07 Tempelhof-Schöneberg .....	16,7	19,9	17,1	7,8	x	7,7	28,6	36,6
08 Neukölln .....	20,0	23,6	18,3	13,3	x	23,0	22,2	8,7
09 Treptow-Köpenick .....	10,9	14,4	7,6	6,2	x	17,1	9,2	15,0
10 Marzahn-Hellersdorf .....	17,2	18,2	19,0	11,3	x	-	18,3	5,4
11 Lichtenberg .....	19,3	25,1	14,7	12,2	x	21,1	31,7	7,8
12 Reinickendorf .....	20,9	24,5	24,4	10,4	x	23,7	37,2	21,7
<b>Berlin insgesamt</b>	<b>17,9</b>	<b>20,7</b>	<b>19,0</b>	<b>10,2</b>	<b>x</b>	<b>24,0</b>	<b>27,3</b>	<b>14,4</b>
<b>Schulen in freier Trägerschaft</b>								
01 Mitte .....	28,1	31,8	39,3	16,7	3,3	-	-	-
02 Friedrichshain-Kreuzberg .....	13,5	21,4	2,1	-	4,2	-	-	5,8
03 Pankow .....	10,0	4,1	17,1	0,6	1,6	-	6,2	-
04 Charlottenburg-Wilmersdorf .....	18,1	14,0	35,6	8,1	0,6	-	-	-
05 Spandau .....	9,1	11,7	7,8	11,1	3,3	-	28,3	-
06 Steglitz-Zehlendorf .....	7,4	11,5	6,5	6,8	3,8	11,1	7,3	8,6
07 Tempelhof-Schöneberg .....	10,8	6,9	16,5	13,0	0,8	-	-	7,7
08 Neukölln .....	5,2	3,2	4,7	7,9	-	-	-	-
09 Treptow-Köpenick .....	4,0	5,3	0,6	1,0	8,8	-	-	-
10 Marzahn-Hellersdorf .....	4,7	1,0	12,7	-	-	-	-	-
11 Lichtenberg .....	3,3	3,3	-	-	-	-	-	-
12 Reinickendorf .....	3,9	7,9	2,3	3,0	1,4	-	-	2,9
<b>Berlin insgesamt</b>	<b>12,1</b>	<b>12,2</b>	<b>17,5</b>	<b>8,0</b>	<b>3,6</b>	<b>8,1</b>	<b>11,8</b>	<b>5,9</b>
<b>Öffentliche Schulen und Schulen in freier Trägerschaft insgesamt</b>								
01 Mitte .....	28,3	31,1	32,2	18,5	3,3	57,7	20,6	19,9
02 Friedrichshain-Kreuzberg .....	14,5	16,7	16,6	6,6	4,2	-	32,8	9,0
03 Pankow .....	9,9	10,6	13,4	5,4	1,6	-	18,6	2,2
04 Charlottenburg-Wilmersdorf .....	21,3	23,0	28,3	12,8	0,6	-	43,2	27,2
05 Spandau .....	22,8	27,0	21,2	15,1	3,3	-	30,9	10,8
06 Steglitz-Zehlendorf .....	12,9	14,7	18,1	7,0	3,8	18,2	14,5	18,8
07 Tempelhof-Schöneberg .....	16,3	19,5	17,0	7,9	0,8	7,7	28,6	24,2
08 Neukölln .....	18,9	23,0	16,5	12,7	-	23,0	22,2	8,7
09 Treptow-Köpenick .....	10,2	13,9	7,2	5,4	8,8	17,1	9,2	15,0
10 Marzahn-Hellersdorf .....	16,5	16,9	18,7	11,3	-	-	18,3	5,4
11 Lichtenberg .....	18,9	24,0	14,7	12,2	-	21,1	31,7	7,8
12 Reinickendorf .....	19,1	23,5	22,2	9,5	1,4	19,4	37,2	20,1
<b>Berlin insgesamt</b>	<b>17,3</b>	<b>20,1</b>	<b>18,8</b>	<b>10,0</b>	<b>3,6</b>	<b>22,4</b>	<b>25,3</b>	<b>13,8</b>

1) einschließlich Integrationsklassen an Schulen mit sonderpädagogischem Förderschwerpunkt

2) ohne Integrationsklassen

## 1. Schulen, Klassen und Schüler (m/w/d) nach Bezirken und Schulart

### 1.6 Schüler nichtdeutscher Herkunftssprache (m/w/d)<sup>1)</sup> Absolute Angaben

Schuljahr 2021/22 — Stand: 03.09.2021

Bezirk	Insgesamt	Schulart						
		Grundschule <sup>2)</sup>	Integrierte Sekundarschule/ Gemeinschaftsschule	Gymnasium	Freie Waldorfschule	Schule mit sonderpädagogischen Förderschwerpunkten		
						Lernen <sup>3)</sup>	Geistige Entwicklung	übrige Förderschwerpunkte <sup>3)</sup>
<b>Öffentliche Schulen</b>								
01 Mitte .....	19.931	11.804	4.839	2.843	x	63	181	201
02 Friedrichshain-Kreuzberg .....	11.834	6.447	3.777	1.355	x	-	132	123
03 Pankow .....	5.550	3.524	1.192	702	x	2	88	42
04 Charlottenburg-Wilmersdorf .....	12.983	6.222	3.777	2.645	x	-	135	204
05 Spandau .....	12.612	7.329	3.369	1.757	x	-	87	70
06 Steglitz-Zehlendorf .....	7.411	4.166	2.049	1.046	x	20	49	81
07 Tempelhof-Schöneberg .....	13.756	7.818	3.708	1.928	x	9	176	117
08 Neukölln .....	19.637	9.517	6.341	3.105	x	128	235	311
09 Treptow-Köpenick .....	4.173	2.731	930	414	x	13	22	63
10 Marzahn-Hellersdorf .....	7.320	3.929	2.094	1.207	x	-	74	16
11 Lichtenberg .....	10.203	6.048	2.538	1.309	x	4	111	193
12 Reinickendorf .....	12.694	6.706	3.354	2.326	x	29	144	135
<b>Berlin insgesamt</b>	<b>138.104</b>	<b>76.241</b>	<b>37.968</b>	<b>20.637</b>	<b>x</b>	<b>268</b>	<b>1.434</b>	<b>1.556</b>
<b>Schulen in freier Trägerschaft</b>								
01 Mitte .....	2.471	908	1.101	447	15	-	-	-
02 Friedrichshain-Kreuzberg .....	527	512	2	-	12	-	-	1
03 Pankow .....	788	124	580	21	52	-	11	-
04 Charlottenburg-Wilmersdorf .....	1.535	635	711	187	1	-	-	1
05 Spandau .....	942	421	225	233	25	-	38	-
06 Steglitz-Zehlendorf .....	867	377	313	92	52	5	15	13
07 Tempelhof-Schöneberg .....	761	168	449	44	79	-	-	21
08 Neukölln .....	760	190	341	229	-	-	-	-
09 Treptow-Köpenick .....	206	81	1	7	117	-	-	-
10 Marzahn-Hellersdorf .....	439	124	315	-	-	-	-	-
11 Lichtenberg .....	69	69	-	-	-	-	-	-
12 Reinickendorf .....	550	266	76	194	13	-	-	1
<b>Berlin insgesamt</b>	<b>9.915</b>	<b>3.875</b>	<b>4.114</b>	<b>1.454</b>	<b>366</b>	<b>5</b>	<b>64</b>	<b>37</b>
<b>Öffentliche Schulen und Schulen in freier Trägerschaft insgesamt</b>								
01 Mitte .....	22.402	12.712	5.940	3.290	15	63	181	201
02 Friedrichshain-Kreuzberg .....	12.361	6.959	3.779	1.355	12	-	132	124
03 Pankow .....	6.338	3.648	1.772	723	52	2	99	42
04 Charlottenburg-Wilmersdorf .....	14.518	6.857	4.488	2.832	1	-	135	205
05 Spandau .....	13.554	7.750	3.594	1.990	25	-	125	70
06 Steglitz-Zehlendorf .....	8.278	4.543	2.362	1.138	52	25	64	94
07 Tempelhof-Schöneberg .....	14.517	7.986	4.157	1.972	79	9	176	138
08 Neukölln .....	20.397	9.707	6.682	3.334	-	128	235	311
09 Treptow-Köpenick .....	4.379	2.812	931	421	117	13	22	63
10 Marzahn-Hellersdorf .....	7.759	4.053	2.409	1.207	-	-	74	16
11 Lichtenberg .....	10.272	6.117	2.538	1.309	-	4	111	193
12 Reinickendorf .....	13.244	6.972	3.430	2.520	13	29	144	136
<b>Berlin insgesamt</b>	<b>148.019</b>	<b>80.116</b>	<b>42.082</b>	<b>22.091</b>	<b>366</b>	<b>273</b>	<b>1.498</b>	<b>1.593</b>

1) Schüler nichtdeutscher Herkunftssprache (m/w/d) sind Schüler, deren Mutter- bzw. Familiensprache nicht deutsch ist.

Die Staatsangehörigkeit ist dabei ohne Belang; entscheidend ist die Kommunikationssprache innerhalb der Familie.

2) einschließlich Integrationsklassen an Schulen mit sonderpädagogischem Förderschwerpunkt

3) ohne Integrationsklassen

## 1. Schulen, Klassen und Schüler (m/w/d) nach Bezirken und Schulart

### 1.6 Schüler nichtdeutscher Herkunftssprache (m/w/d)<sup>1)</sup>

#### Prozentualer Anteil der Schüler nichtdeutscher Herkunftssprache (m/w/d) an der Gesamtschülerzahl

Schuljahr 2021/22 — Stand: 03.09.2021

Bezirk	Insgesamt	Schulart						
		Grundschule <sup>2)</sup>	Integrierte Sekundarschule/ Gemeinschaftsschule	Gymnasium	Freie Waldorfschule	Schule mit sonderpädagogischen Förderschwerpunkten		
						Lernen <sup>3)</sup>	Geistige Entwicklung	übrige Förderschwerpunkte <sup>3)</sup>
<b>Öffentliche Schulen</b>								
01 Mitte .....	73,5	76,5	80,9	57,0	x	88,7	95,8	45,4
02 Friedrichshain-Kreuzberg .....	48,6	49,0	63,2	28,8	x	-	75,9	35,1
03 Pankow .....	14,8	17,4	16,7	7,4	x	5,1	33,3	11,3
04 Charlottenburg-Wilmersdorf .....	47,8	53,7	55,8	32,6	x	-	49,5	47,7
05 Spandau .....	51,5	57,0	47,2	42,7	x	-	56,5	36,1
06 Steglitz-Zehlendorf .....	24,6	33,1	29,5	10,4	x	23,0	38,9	32,5
07 Tempelhof-Schöneberg .....	47,0	52,1	49,1	30,8	x	69,2	73,9	68,0
08 Neukölln .....	70,7	70,1	72,2	70,6	x	67,0	75,6	61,2
09 Treptow-Köpenick .....	17,2	22,5	13,5	8,8	x	37,1	14,5	21,4
10 Marzahn-Hellersdorf .....	26,9	28,1	26,0	26,4	x	-	20,5	7,8
11 Lichtenberg .....	34,4	42,0	26,1	30,0	x	21,1	42,4	21,8
12 Reinickendorf .....	45,6	50,7	50,9	31,7	x	38,2	55,2	37,6
<b>Berlin insgesamt</b>	<b>41,0</b>	<b>45,3</b>	<b>43,4</b>	<b>28,2</b>	<b>x</b>	<b>48,3</b>	<b>51,9</b>	<b>34,9</b>
<b>Schulen in freier Trägerschaft</b>								
01 Mitte .....	40,2	48,8	52,5	25,2	3,6	-	-	-
02 Friedrichshain-Kreuzberg .....	29,5	52,6	2,1	-	1,8	-	-	1,9
03 Pankow .....	14,7	7,6	22,0	3,2	16,2	-	11,3	-
04 Charlottenburg-Wilmersdorf .....	28,5	42,3	40,8	10,5	0,3	-	-	2,0
05 Spandau .....	36,7	64,0	22,4	71,7	5,1	-	41,3	-
06 Steglitz-Zehlendorf .....	14,2	23,5	14,5	11,4	4,3	11,1	6,9	18,6
07 Tempelhof-Schöneberg .....	37,5	37,3	44,0	81,5	21,1	-	-	16,2
08 Neukölln .....	33,5	51,1	24,8	44,2	-	-	-	-
09 Treptow-Köpenick .....	7,7	11,2	0,2	0,9	18,1	-	-	-
10 Marzahn-Hellersdorf .....	27,5	11,3	62,6	-	-	-	-	-
11 Lichtenberg .....	9,1	9,1	-	-	-	-	-	-
12 Reinickendorf .....	17,4	30,8	10,3	17,9	3,0	-	-	2,9
<b>Berlin insgesamt</b>	<b>24,9</b>	<b>31,0</b>	<b>29,6</b>	<b>18,7</b>	<b>7,5</b>	<b>8,1</b>	<b>15,7</b>	<b>11,0</b>
<b>Öffentliche Schulen und Schulen in freier Trägerschaft insgesamt</b>								
01 Mitte .....	67,4	73,5	73,5	48,7	3,6	88,7	95,8	45,4
02 Friedrichshain-Kreuzberg .....	47,3	49,3	62,2	28,8	1,8	-	75,9	30,8
03 Pankow .....	14,8	16,7	18,1	7,1	16,2	5,1	27,4	11,3
04 Charlottenburg-Wilmersdorf .....	44,6	52,4	52,8	28,6	0,3	-	49,5	42,9
05 Spandau .....	50,1	57,3	44,1	44,8	5,1	-	50,8	36,1
06 Steglitz-Zehlendorf .....	22,8	32,0	25,9	10,4	4,3	18,9	18,6	29,5
07 Tempelhof-Schöneberg .....	46,4	51,6	48,5	31,2	21,1	69,2	73,9	45,7
08 Neukölln .....	67,9	69,6	65,8	67,8	-	67,0	75,6	61,2
09 Treptow-Köpenick .....	16,3	21,9	12,6	7,7	18,1	37,1	14,5	21,4
10 Marzahn-Hellersdorf .....	27,0	26,9	28,2	26,4	-	-	20,5	7,8
11 Lichtenberg .....	33,8	40,4	26,1	30,0	-	21,1	42,4	21,8
12 Reinickendorf .....	42,7	49,5	46,9	29,9	3,0	31,2	55,2	34,5
<b>Berlin insgesamt</b>	<b>39,3</b>	<b>44,4</b>	<b>41,5</b>	<b>27,3</b>	<b>7,5</b>	<b>44,2</b>	<b>47,2</b>	<b>33,2</b>

1) Schüler nichtdeutscher Herkunftssprache (m/w/d) sind Schüler, deren Mutter- bzw. Familiensprache nicht deutsch ist.

Die Staatsangehörigkeit ist dabei ohne Belang; entscheidend ist die Kommunikationssprache innerhalb der Familie.

2) einschließlich Integrationsklassen an Schulen mit sonderpädagogischem Förderschwerpunkt

3) ohne Integrationsklassen

## 1. Schulen, Klassen und Schüler (m/w/d) nach Bezirken und Schulart

### 1.7 Schüler, die von der Zahlung des Eigenanteils bei Lernmitteln befreit sind (m/w/d) sowie Anspruchsberechtigte nach dem Bildungs- und Teilhabegesetz (LmB/BuT) Absolute Angaben

Schuljahr 2021/22 — Stand: 03.09.2021

Bezirk	Insgesamt	Schulart						
		Grundschule <sup>1)</sup>	Integrierte Sekundarschule/ Gemeinschaftsschule	Gymnasium	Freie Waldorfschule	Schule mit sonderpädagogischen Förderschwerpunkten		
						Lernen <sup>2)</sup>	Geistige Entwicklung	übrige Förderschwerpunkte <sup>2)</sup>
<b>Öffentliche Schulen</b>								
01 Mitte .....	14.883	8.490	4.388	1.562	x	60	177	206
02 Friedrichshain-Kreuzberg .....	8.882	4.525	3.186	890	x	-	141	140
03 Pankow .....	4.272	1.968	1.403	588	x	21	171	121
04 Charlottenburg-Wilmersdorf .....	5.325	2.402	1.751	783	x	-	160	229
05 Spandau .....	10.261	6.314	2.827	864	x	-	140	116
06 Steglitz-Zehlendorf .....	2.785	1.238	979	323	x	37	99	109
07 Tempelhof-Schöneberg .....	8.129	4.326	2.858	638	x	10	158	139
08 Neukölln .....	15.690	7.977	5.160	1.791	x	171	211	380
09 Treptow-Köpenick .....	4.134	2.329	1.241	318	x	20	83	143
10 Marzahn-Hellersdorf .....	10.181	5.521	3.780	471	x	13	277	119
11 Lichtenberg .....	8.634	4.912	2.580	512	x	13	165	452
12 Reinickendorf .....	10.298	5.394	3.230	1.162	x	65	186	261
<b>Berlin insgesamt</b>	<b>103.474</b>	<b>55.396</b>	<b>33.383</b>	<b>9.902</b>	<b>x</b>	<b>410</b>	<b>1.968</b>	<b>2.415</b>
<b>Schulen in freier Trägerschaft</b>								
01 Mitte .....	504	154	246	65	39	-	-	-
02 Friedrichshain-Kreuzberg .....	179	132	18	-	29	-	-	-
03 Pankow .....	341	102	156	10	39	-	34	-
04 Charlottenburg-Wilmersdorf .....	254	49	118	19	24	-	-	44
05 Spandau .....	394	100	119	70	43	-	62	-
06 Steglitz-Zehlendorf .....	307	30	36	8	75	31	79	48
07 Tempelhof-Schöneberg .....	166	7	64	9	34	-	-	52
08 Neukölln .....	226	21	159	46	-	-	-	-
09 Treptow-Köpenick .....	191	44	1	16	130	-	-	-
10 Marzahn-Hellersdorf .....	159	106	53	-	-	-	-	-
11 Lichtenberg .....	25	25	-	-	-	-	-	-
12 Reinickendorf .....	199	37	111	26	12	3	-	10
<b>Berlin insgesamt</b>	<b>2.945</b>	<b>807</b>	<b>1.081</b>	<b>269</b>	<b>425</b>	<b>34</b>	<b>175</b>	<b>154</b>
<b>Öffentliche Schulen und Schulen in freier Trägerschaft insgesamt</b>								
01 Mitte .....	15.387	8.644	4.634	1.627	39	60	177	206
02 Friedrichshain-Kreuzberg .....	9.061	4.657	3.204	890	29	-	141	140
03 Pankow .....	4.613	2.070	1.559	598	39	21	205	121
04 Charlottenburg-Wilmersdorf .....	5.579	2.451	1.869	802	24	-	160	273
05 Spandau .....	10.655	6.414	2.946	934	43	-	202	116
06 Steglitz-Zehlendorf .....	3.092	1.268	1.015	331	75	68	178	157
07 Tempelhof-Schöneberg .....	8.295	4.333	2.922	647	34	10	158	191
08 Neukölln .....	15.916	7.998	5.319	1.837	-	171	211	380
09 Treptow-Köpenick .....	4.325	2.373	1.242	334	130	20	83	143
10 Marzahn-Hellersdorf .....	10.340	5.627	3.833	471	-	13	277	119
11 Lichtenberg .....	8.659	4.937	2.580	512	-	13	165	452
12 Reinickendorf .....	10.497	5.431	3.341	1.188	12	68	186	271
<b>Berlin insgesamt</b>	<b>106.419</b>	<b>56.203</b>	<b>34.464</b>	<b>10.171</b>	<b>425</b>	<b>444</b>	<b>2.143</b>	<b>2.569</b>

1) einschließlich Integrationsklassen an Schulen mit sonderpädagogischem Förderschwerpunkt

2) ohne Integrationsklassen

## 1. Schulen, Klassen und Schüler (m/w/d) nach Bezirken und Schulart

### 1.7 Schüler, die von der Zahlung des Eigenanteils bei Lernmitteln befreit sind (m/w/d) sowie Anspruchsberechtigte nach dem Bildungs- und Teilhabegesetz (LmB/BuT) Prozentualer Anteil an der Gesamtschülerzahl

Schuljahr 2021/22 — Stand: 03.09.2021

Bezirk	Insgesamt	Schulart						
		Grundschule <sup>1)</sup>	Integrierte Sekundarschule/ Gemeinschaftsschule	Gymnasium	Freie Waldorfschule	Schule mit sonderpädagogischen Förderschwerpunkten		
						Lernen <sup>2)</sup>	Geistige Entwicklung	übrige Förderschwerpunkte <sup>2)</sup>
<b>Öffentliche Schulen</b>								
01 Mitte .....	54,9	55,0	73,4	31,3	x	84,5	93,7	46,5
02 Friedrichshain-Kreuzberg .....	36,5	34,4	53,3	18,9	x	-	81,0	40,0
03 Pankow .....	11,4	9,7	19,6	6,2	x	53,8	64,8	32,5
04 Charlottenburg-Wilmersdorf .....	19,6	20,7	25,9	9,6	x	-	58,6	53,5
05 Spandau .....	41,9	49,1	39,6	21,0	x	-	90,9	59,8
06 Steglitz-Zehlendorf .....	9,2	9,8	14,1	3,2	x	42,5	78,6	43,8
07 Tempelhof-Schöneberg .....	27,8	28,8	37,9	10,2	x	76,9	66,4	80,8
08 Neukölln .....	56,5	58,8	58,8	40,7	x	89,5	67,8	74,8
09 Treptow-Köpenick .....	17,1	19,2	18,0	6,8	x	57,1	54,6	48,6
10 Marzahn-Hellersdorf .....	37,4	39,5	47,0	10,3	x	54,2	76,7	58,0
11 Lichtenberg .....	29,1	34,1	26,5	11,7	x	68,4	63,0	51,1
12 Reinickendorf .....	37,0	40,8	49,1	15,8	x	85,5	71,3	72,7
<b>Berlin insgesamt</b>	<b>30,7</b>	<b>32,9</b>	<b>38,1</b>	<b>13,5</b>	<b>x</b>	<b>73,9</b>	<b>71,2</b>	<b>54,2</b>
<b>Schulen in freier Trägerschaft</b>								
01 Mitte .....	8,2	8,3	11,7	3,7	9,3	-	-	-
02 Friedrichshain-Kreuzberg .....	10,0	13,6	18,6	-	4,4	-	-	-
03 Pankow .....	6,4	6,3	5,9	1,5	12,1	-	35,1	-
04 Charlottenburg-Wilmersdorf .....	4,7	3,3	6,8	1,1	7,6	-	-	88,0
05 Spandau .....	15,3	15,2	11,8	21,5	8,8	-	67,4	-
06 Steglitz-Zehlendorf .....	5,0	1,9	1,7	1,0	6,2	68,9	36,2	68,6
07 Tempelhof-Schöneberg .....	8,2	1,6	6,3	16,7	9,1	-	-	40,0
08 Neukölln .....	10,0	5,6	11,6	8,9	-	-	-	-
09 Treptow-Köpenick .....	7,2	6,1	0,2	2,0	20,1	-	-	-
10 Marzahn-Hellersdorf .....	10,0	9,7	10,5	-	-	-	-	-
11 Lichtenberg .....	3,3	3,3	-	-	-	-	-	-
12 Reinickendorf .....	6,3	4,3	15,1	2,4	2,8	17,6	-	28,6
<b>Berlin insgesamt</b>	<b>7,4</b>	<b>6,5</b>	<b>7,8</b>	<b>3,5</b>	<b>8,7</b>	<b>54,8</b>	<b>43,0</b>	<b>45,7</b>
<b>Öffentliche Schulen und Schulen in freier Trägerschaft insgesamt</b>								
01 Mitte .....	46,3	50,0	57,4	24,1	9,3	84,5	93,7	46,5
02 Friedrichshain-Kreuzberg .....	34,6	33,0	52,7	18,9	4,4	-	81,0	34,8
03 Pankow .....	10,8	9,5	15,9	5,9	12,1	53,8	56,8	32,5
04 Charlottenburg-Wilmersdorf .....	17,1	18,7	22,0	8,1	7,6	-	58,6	57,1
05 Spandau .....	39,4	47,4	36,2	21,0	8,8	-	82,1	59,8
06 Steglitz-Zehlendorf .....	8,5	8,9	11,1	3,0	6,2	51,5	51,7	49,2
07 Tempelhof-Schöneberg .....	26,5	28,0	34,1	10,2	9,1	76,9	66,4	63,2
08 Neukölln .....	53,0	57,4	52,4	37,4	-	89,5	67,8	74,8
09 Treptow-Köpenick .....	16,1	18,4	16,8	6,1	20,1	57,1	54,6	48,6
10 Marzahn-Hellersdorf .....	35,9	37,3	44,9	10,3	-	54,2	76,7	58,0
11 Lichtenberg .....	28,5	32,6	26,5	11,7	-	68,4	63,0	51,1
12 Reinickendorf .....	33,9	38,6	45,6	14,1	2,8	73,1	71,3	68,8
<b>Berlin insgesamt</b>	<b>28,3</b>	<b>31,1</b>	<b>34,0</b>	<b>12,6</b>	<b>8,7</b>	<b>72,0</b>	<b>67,6</b>	<b>53,6</b>

1) einschließlich Integrationsklassen an Schulen mit sonderpädagogischem Förderschwerpunkt

2) ohne Integrationsklassen



## 2. Klassen und Schüler (m/w/d) an öffentlichen Schulen nach Schulart und Jahrgangsstufe

### 2.1 Klassen<sup>1)</sup>, Schüler (m/w/d) und Klassenfrequenzen<sup>2)</sup>

Schuljahr 2021/22 — Stand: 03.09.2021

Merkmal	Ins- gesamt	Primarstufe							Sekundarstufe I					Sekundar- stufe II	Klassen Geistige Entwick- lung <sup>3)</sup>
		Jahrgangsstufe						zu- sam- men	Jahrgangsstufe				zu- sam- men		
		1	2	3	4	5	6		7	8	9	10			
<b>Grundschule</b>															
Klassen <sup>4)</sup>	7.557	886	1.516	1.551	1.197	1.086	1.321	7.557	x	x	x	x	x	x	x
Schüler (m/w/d)	168.149	19.859	35.103	35.219	27.034	23.670	27.264	168.149	x	x	x	x	x	x	x
Frequenz	22,3	22,4	23,2	22,7	22,6	21,8	20,6	22,3	x	x	x	x	x	x	x
<b>Integrierte Sekundarschule/Gemeinschaftsschule</b>															
Klassen	3.343	45	73	138	59	60	127	502	631	636	693	692	2.652	189	x
Schüler (m/w/d)	87.552	939	1.577	3.217	1.302	1.301	2.808	11.144	14.682	15.075	16.592	16.466	62.815	13.593	x
Frequenz	x	20,9	21,6	23,3	22,1	21,7	22,1	22,2	23,3	23,7	23,9	23,8	23,7	x	x
<b>Gymnasium</b>															
Klassen	1.818	x	x	x	x	67	68	135	439	427	409	408	1.683	-	x
Schüler (m/w/d)	73.153	x	x	x	x	1.907	1.993	3.900	13.020	12.779	11.755	11.018	48.572	20.681	x
Frequenz	x	x	x	x	x	28,5	29,3	28,9	29,7	29,9	28,7	27,0	28,9	x	x
<b>Schule mit sonderpädagogischen Förderschwerpunkten Lernen und Geistige Entwicklung</b>															
Klassen <sup>5)</sup>	483	x	x	2	3	5	9	19	5	10	6	10	31	x	433
Schüler (m/w/d)	3.320	x	x	14	22	50	97	183	60	116	68	128	372	x	2.765
Frequenz	6,9	x	x	7,0	7,3	10,0	10,8	9,6	12,0	11,6	11,3	12,8	12,0	x	6,4
<b>Schule mit übrigen sonderpädagogischen Förderschwerpunkten</b>															
Klassen <sup>5)</sup>	526	20	70	46	46	42	50	274	46	55	46	66	213	7	32
Schüler (m/w/d)	4.459	142	594	366	353	356	416	2.227	406	507	434	621	1.968	89	175
Frequenz	x	7,1	8,5	8,0	7,7	8,5	8,3	8,1	8,8	9,2	9,4	9,4	9,2	x	5,5
<b>Schulen insgesamt</b>															
Klassen	13.727	951	1.659	1.737	1.305	1.260	1.575	8.487	1.121	1.128	1.154	1.176	4.579	196	465
Schüler (m/w/d)	336.633	20.940	37.274	38.816	28.711	27.284	32.578	185.603	28.168	28.477	28.849	28.233	113.727	34.363	2.940
Frequenz	x	22,0	22,5	22,3	22,0	21,7	20,7	21,9	25,1	25,2	25,0	24,0	24,8	x	6,3

1) Werden Schüler (m/w/d) mehrerer Jahrgangsstufen (z. B. der 1., 2. und 3. Jahrgangsstufe) zu einer Jahrgangsstufeübergreifenden Lerngruppe oder in einer kombinierten Klasse zusammengefasst, wird die Klasse der höchsten Jahrgangsstufe (im Beispiel der Jahrgangsstufe 3) zugeordnet. Bei der Klassenzählung werden auch Kleinklassen berücksichtigt; die Kurshalbjahre in der gymnasialen Oberstufe dagegen nicht.

2) unter Einbeziehung aller Kleinklassen; ohne Qualifikationsphase in der gymnasialen Oberstufe

3) Klassen mit sonderpädagogischem Förderschwerpunkt Geistige Entwicklung

4) einschließlich Integrationsklassen an Schulen mit sonderpädagogischem Förderschwerpunkt

5) ohne Integrationsklassen

## 2. Klassen und Schüler (m/w/d) an öffentlichen Schulen nach Schulart und Jahrgangsstufe

### 2.2 Schüler (m/w/d) nach dem Geschlecht<sup>4)</sup>

Schuljahr 2021/22 — Stand: 03.09.2021

Geschlecht	Ins- gesamt	Primarstufe							Sekundarstufe I					Sekundar- stufe II	Klassen Geistige Entwick- lung <sup>2)</sup>
		Jahrgangsstufe <sup>1)</sup>						zu- sam- men	Jahrgangsstufe				zu- sam- men		
		1	2	3	4	5	6		7	8	9	10			
<b>Grundschule<sup>3)</sup></b>															
Insgesamt	168.149	19.859	35.103	35.219	27.034	23.670	27.264	168.149	x	x	x	x	x	x	x
Männlich	86.266	10.121	17.846	18.099	13.899	12.282	14.019	86.266	x	x	x	x	x	x	x
in Prozent	51,3	51,0	50,8	51,4	51,4	51,9	51,4	51,3	x	x	x	x	x	x	x
Weiblich	81.883	9.738	17.257	17.120	13.135	11.388	13.245	81.883	x	x	x	x	x	x	x
in Prozent	48,7	49,0	49,2	48,6	48,6	48,1	48,6	48,7	x	x	x	x	x	x	x
<b>Integrierte Sekundarschule/Gemeinschaftsschule</b>															
Insgesamt	87.552	939	1.577	3.217	1.302	1.301	2.808	11.144	14.682	15.075	16.592	16.466	62.815	13.593	x
Männlich	46.482	474	830	1.658	663	643	1.439	5.707	8.034	8.239	9.027	8.924	34.224	6.551	x
in Prozent	53,1	50,5	52,6	51,5	50,9	49,4	51,2	51,2	54,7	54,7	54,4	54,2	54,5	48,2	x
Weiblich	41.070	465	747	1.559	639	658	1.369	5.437	6.648	6.836	7.565	7.542	28.591	7.042	x
in Prozent	46,9	49,5	47,4	48,5	49,1	50,6	48,8	48,8	45,3	45,3	45,6	45,8	45,5	51,8	x
<b>Gymnasium</b>															
Insgesamt	73.153	x	x	x	x	1.907	1.993	3.900	13.020	12.779	11.755	11.018	48.572	20.681	x
Männlich	34.339	x	x	x	x	948	980	1.928	6.125	6.082	5.525	5.119	22.851	9.560	x
in Prozent	46,9	x	x	x	x	49,7	49,2	49,4	47,0	47,6	47,0	46,5	47,0	46,2	x
Weiblich	38.814	x	x	x	x	959	1.013	1.972	6.895	6.697	6.230	5.899	25.721	11.121	x
in Prozent	53,1	x	x	x	x	50,3	50,8	50,6	53,0	52,4	53,0	53,5	53,0	53,8	x
<b>Schule mit sonderpädagogischen Förderschwerpunkten Lernen und Geistige Entwicklung</b>															
Insgesamt	3.320	x	x	14	22	50	97	183	60	116	68	128	372	x	2.765
Männlich	2.141	x	x	8	14	31	61	114	35	64	42	85	226	x	1.801
in Prozent	64,5	x	x	57,1	63,6	62,0	62,9	62,3	58,3	55,2	61,8	66,4	60,8	x	65,1
Weiblich	1.179	x	x	6	8	19	36	69	25	52	26	43	146	x	964
in Prozent	35,5	x	x	42,9	36,4	38,0	37,1	37,7	41,7	44,8	38,2	33,6	39,2	x	34,9
<b>Schule mit übrigen sonderpädagogischen Förderschwerpunkten</b>															
Insgesamt	4.459	142	594	366	353	356	416	2.227	406	507	434	621	1.968	89	175
Männlich	2.913	97	370	258	240	248	293	1.506	280	325	267	385	1.257	44	106
in Prozent	65,3	68,3	62,3	70,5	68,0	69,7	70,4	67,6	69,0	64,1	61,5	62,0	63,9	49,4	60,6
Weiblich	1.546	45	224	108	113	108	123	721	126	182	167	236	711	45	69
in Prozent	34,7	31,7	37,7	29,5	32,0	30,3	29,6	32,4	31,0	35,9	38,5	38,0	36,1	50,6	39,4
<b>Schulen insgesamt</b>															
Insgesamt	336.633	20.940	37.274	38.816	28.711	27.284	32.578	185.603	28.168	28.477	28.849	28.233	113.727	34.363	2.940
Männlich	172.141	10.692	19.046	20.023	14.816	14.152	16.792	95.521	14.474	14.710	14.861	14.513	58.558	16.155	1.907
in Prozent	51,1	51,1	51,1	51,6	51,6	51,9	51,5	51,5	51,4	51,7	51,5	51,4	51,5	47,0	64,9
Weiblich	164.492	10.248	18.228	18.793	13.895	13.132	15.786	90.082	13.694	13.767	13.988	13.720	55.169	18.208	1.033
in Prozent	48,9	48,9	48,9	48,4	48,4	48,1	48,5	48,5	48,6	48,3	48,5	48,6	48,5	53,0	35,1

1) Werden Schüler (m/w/d) mehrerer Jahrgangsstufen (z. B. der 1., 2. und 3. Jahrgangsstufe) zu einer Jahrgangsstufeübergreifenden Lerngruppe oder in einer kombinierten Klasse zusammengefasst, wird die Klasse der höchsten Jahrgangsstufe (im Beispiel der Jahrgangsstufe 3) zugeordnet.

2) Klassen mit sonderpädagogischem Förderschwerpunkt Geistige Entwicklung

3) einschließlich Integrationsklassen an Schulen mit sonderpädagogischem Förderschwerpunkt

4) Die statistische Zuordnung der Kategorie „divers“ zu „männlich“ / „weiblich“ ist durch die Schule erfolgt. Eine separate Ausweisung erfolgt nicht.

## 3. Ausländische Schüler (m/w/d) an öffentlichen Schulen nach Staatsangehörigkeit und Schulart

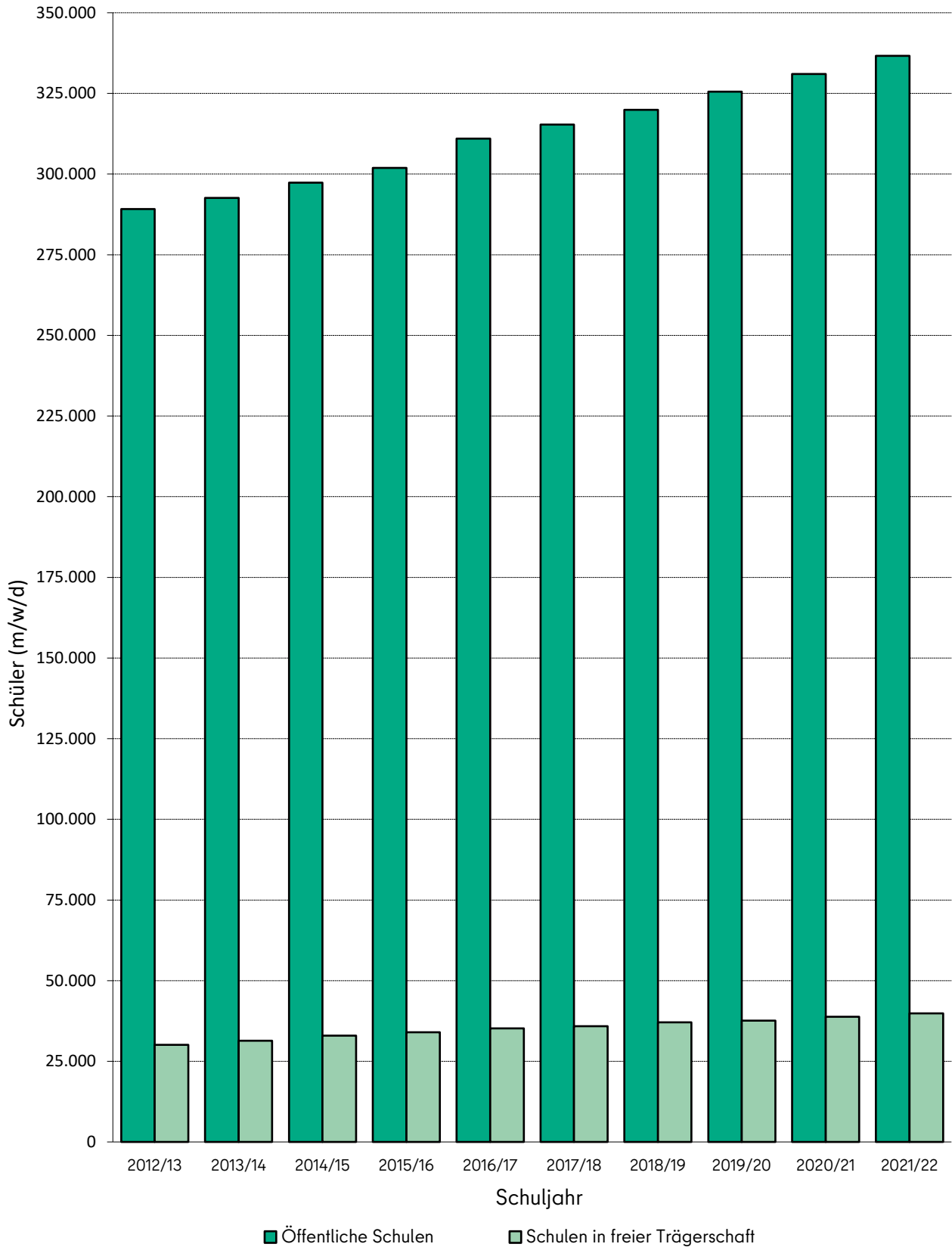
Schuljahr 2021/22 — Stand: 03.09.2021

Erdteil — Staatsangehörigkeit	Insgesamt	Schulart					
		Grund- schule <sup>1)</sup>	Integrierte Sekundar- schule/ Gemein- schaftsschule	Gymnasium	Schule mit sonderpädagogischen Förderschwerpunkten		
					Lernen <sup>2)</sup>	Geistige Entwicklung	übrige Förder- schwerpkt. <sup>2)</sup>
Albanien .....	583	372	139	62	-	4	6
Belgien .....	64	34	11	18	-	1	-
Bosnien und Herzegowina .....	1.233	763	305	96	6	25	38
Bulgarien .....	3.650	2.037	1.198	291	19	40	65
Dänemark .....	96	45	21	29	-	1	-
Estland .....	43	17	16	10	-	-	-
Finnland .....	100	59	13	28	-	-	-
Frankreich .....	791	426	147	215	-	1	2
Griechenland .....	896	493	206	172	4	8	13
Großbritannien und Nordirland .....	544	224	184	126	-	6	4
Irland .....	78	35	24	19	-	-	-
Italien .....	1.450	818	297	316	2	11	6
Kosovo .....	488	292	140	48	2	4	2
Kroatien .....	521	298	118	92	-	11	2
Lettland .....	244	116	71	53	-	3	1
Litauen .....	171	100	40	27	1	-	3
Luxemburg .....	9	4	3	2	-	-	-
Malta .....	3	3	-	-	-	-	-
Republik Moldau .....	401	226	127	42	-	5	1
Montenegro .....	48	25	13	10	-	-	-
Niederlande .....	202	123	35	44	-	-	-
Nordmazedonien .....	460	268	136	51	-	2	3
Österreich .....	248	129	44	71	-	3	1
Polen .....	3.324	1.875	961	420	5	28	35
Portugal .....	353	185	112	46	-	5	5
Rumänien .....	3.041	1.919	845	204	11	37	25
Russische Föderation .....	2.829	1.609	609	520	3	57	31
Schweden .....	149	84	35	28	-	1	1
Schweiz .....	184	90	29	64	-	1	-
Serbien .....	1.832	1.091	529	152	10	26	24
Slowakei .....	44	23	8	12	-	1	-
Slowenien .....	44	18	14	11	-	-	1
Spanien .....	677	392	192	84	1	5	3
Tschechische Republik .....	156	75	49	30	-	1	1
Türkei .....	3.979	2.339	1.030	446	12	94	58
Ukraine .....	726	400	138	174	-	2	12
Ungarn .....	298	150	68	74	-	4	2
Weißrussland .....	130	74	24	29	-	3	-
Zypern .....	7	4	1	2	-	-	-
Übriges Europa .....	414	221	79	107	-	5	2
Ägypten .....	497	268	146	76	-	1	6
Algerien .....	85	46	24	12	-	2	1
Marokko .....	85	50	18	15	-	2	-
Tunesien .....	100	73	12	11	-	2	2
Übriges Afrika .....	2.221	1.348	555	252	3	40	23
Kanada .....	86	41	24	20	-	-	1
USA .....	1.304	230	960	108	1	5	-
Übriges Amerika .....	1.061	621	278	154	2	2	4
Irak .....	1.832	1.132	525	105	10	29	31
Iran .....	748	424	188	119	-	7	10
Israel .....	205	129	30	44	-	1	1
Japan .....	140	73	24	43	-	-	-
Jordanien .....	92	56	24	11	-	1	-
Libanon .....	1.264	760	363	84	10	24	23
Pakistan .....	318	195	84	33	1	3	2
Syrien .....	10.207	6.052	3.106	828	21	116	84
Vietnam .....	2.072	1.327	360	342	1	32	10
Übriges Asien .....	5.401	3.122	1.340	815	5	63	56
Australien .....	98	61	20	15	-	2	-
Staatenlos .....	282	153	95	25	-	6	3
Unbekannt/ungeklärt .....	1.749	1.150	409	125	3	23	39
<b>Insgesamt</b>	<b>60.357</b>	<b>34.767</b>	<b>16.596</b>	<b>7.462</b>	<b>133</b>	<b>756</b>	<b>643</b>

1) einschließlich Integrationsklassen an Schulen mit sonderpädagogischem Förderschwerpunkt

2) ohne Integrationsklassen

## Entwicklung der Schülerzahlen an allgemein bildenden Schulen Öffentliche Schulen und Schulen in freier Trägerschaft 2012/13 — 2021/22



## 4. Zeitreihe 2012/13 — 2021/22: Entwicklung der Schülerzahlen

## 4.1 Öffentliche Schulen

Schulart	Jahrgangsstufe	Schuljahr									
		2012/13	2013/14	2014/15	2015/16	2016/17	2017/18	2018/19	2019/20	2020/21	2021/22
Grundschule <sup>1)</sup>	1 - 6 <sup>2)</sup>	136.964	141.266	145.157	149.748	155.672	158.747	161.628	164.381	165.974	168.149
Integrierte Sekundarschule; Gemeinschaftsschule <sup>6)</sup>	1 - 6 <sup>2)</sup>	6.177	6.206	6.890	7.921	8.611	9.507	9.754	9.990	10.818	11.144
	7 - 10	43.004	56.822	58.181	55.900	57.042	58.185	59.318	60.936	61.831	62.815
	11 - 13	x	8.251	10.515	11.858	12.496	12.731	12.735	12.708	13.178	13.593
	zusammen	49.181	71.279	75.586	75.679	78.149	80.423	81.807	83.634	85.827	87.552
Gymnasium	5 - 6	3.434	3.504	3.536	3.624	3.703	3.726	3.758	3.828	3.921	3.900
	7 - 10	45.701	44.844	43.621	42.325	44.013	44.806	45.342	46.297	47.403	48.572
	11 - 13	19.627	20.459	21.140	22.760	21.925	20.241	19.954	19.908	20.304	20.681
	zusammen	68.762	68.807	68.297	68.709	69.641	68.773	69.054	70.033	71.628	73.153
Hauptschule <sup>3)</sup>	7 - 10	2.372	-	x	x	x	x	x	x	x	x
Realschule <sup>3)</sup>	7 - 10	5.060	549	x	x	x	x	x	x	x	x
Gesamtschule	1 - 6 <sup>2)</sup>	x	x	x	x	x	x	x	x	x	x
	7 - 10	7.833	782	x	x	x	x	x	x	x	x
	11 - 13	9.482	1.224	x	x	x	x	x	x	x	x
	zusammen	17.315	2.006	x	x	x	x	x	x	x	x
Allgemeine Schulen zusammen	1 - 6 <sup>2)</sup>	146.575	150.976	155.583	161.293	167.986	171.980	175.140	178.199	180.713	183.193
	7 - 10	103.970	102.997	101.802	98.225	101.055	102.991	104.660	107.233	109.234	111.387
	11 - 13	29.109	29.934	31.655	34.618	34.421	32.972	32.689	32.616	33.482	34.274
	zusammen	279.654	283.907	289.040	294.136	303.462	307.943	312.489	318.048	323.429	328.854
Schule mit sonderpädagogischem Förderschwerpunkt Lernen <sup>4)</sup>		3.458	2.960	2.649	2.303	2.085	930	807	825	655	555
Schule mit sonderpädagogischem Förderschwerpunkt Geistige Entwicklung		1.978	1.998	2.047	2.109	2.297	2.354	2.426	2.530	2.638	2.765
Schule mit übrigen sonderpädagogischen Förderschwerpunkten <sup>5)</sup>		4.062	3.767	3.572	3.379	3.145	4.131	4.201	4.122	4.327	4.459
Schulen mit sonderpädagogischem Förderschwerpunkt zusammen		9.498	8.725	8.268	7.791	7.527	7.415	7.434	7.477	7.620	7.779
<b>Schulen insgesamt</b>		<b>289.152</b>	<b>292.632</b>	<b>297.308</b>	<b>301.927</b>	<b>310.989</b>	<b>315.358</b>	<b>319.923</b>	<b>325.525</b>	<b>331.049</b>	<b>336.633</b>

1) einschließlich Integrationsklassen an Schulen mit sonderpädagogischem Förderschwerpunkt und sonderpädagogische Förderklassen an Schulen mit sonderpädagogischem Förderschwerpunkt Lernen

2) Schulanfangsphase und Jahrgangsstufe 3 bis 6 bis Schuljahr 2016/17

3) einschließlich entsprechende Klassen der verbundenen Haupt- und Realschulen

4) ohne Integrations- und sonderpädagogische Förderklassen

5) ohne Integrationsklassen

6) ab Schuljahr 2019/20 einschließlich Gemeinschaftsschule

## 4. Zeitreihe 2012/13 — 2021/22: Entwicklung der Schülerzahlen

### 4.2 Schulen in freier Trägerschaft

Schulart	Jahrgangsstufe	Schuljahr									
		2012/13	2013/14	2014/15	2015/16	2016/17	2017/18	2018/19	2019/20	2020/21	2021/22
Grundschule <sup>1)</sup>	1 - 6 <sup>2)</sup>	10.405	11.210	11.842	11.977	12.213	11.622	12.001	12.126	12.399	12.492
Integrierte Sekundarschule; Gemeinschaftsschule <sup>5)</sup>	1 - 6 <sup>2)</sup>	3.203	3.267	3.469	3.856	4.075	5.182	5.488	5.677	5.730	5.862
	7 - 10	2.785	4.013	4.466	4.626	4.920	5.126	5.405	5.518	5.825	6.017
	11 - 13	x	847	973	1.180	1.337	1.328	1.330	1.413	1.795	1.997
	zusammen	5.988	8.127	8.908	9.662	10.332	11.636	12.223	12.608	13.350	13.876
Gymnasium	5 - 6	944	924	907	927	925	905	941	911	896	923
	7 - 10	4.277	4.366	4.377	4.279	4.378	4.367	4.384	4.467	4.556	4.577
	11 - 13	1.685	1.765	1.948	2.088	2.116	2.093	2.131	2.124	2.171	2.291
	zusammen	6.906	7.055	7.232	7.294	7.419	7.365	7.456	7.502	7.623	7.791
Hauptschule	7 - 10	59	29	x	x	x	x	x	x	x	x
Realschule	7 - 10	505	118	x	x	x	x	x	x	x	x
Gesamtschule	1 - 6 <sup>2)</sup>	x	x	x	x	x	x	x	x	x	x
	7 - 10	569	26	x	x	x	x	x	x	x	x
	11 - 13	848	62	x	x	x	x	x	x	x	x
	zusammen	1.417	88	x	x	x	x	x	x	x	x
Freie Waldorfschule	1 - 6 <sup>2)</sup>	2.235	2.142	2.238	2.291	2.424	2.349	2.384	2.419	2.426	2.583
	7 - 10	1.242	1.251	1.278	1.297	1.383	1.350	1.389	1.412	1.445	1.436
	11 - 13	611	663	701	762	786	833	854	839	824	861
	zusammen	4.088	4.056	4.217	4.350	4.593	4.532	4.627	4.670	4.695	4.880
Allgemeine Schulen zusammen	1 - 6 <sup>2)</sup>	16.787	17.543	18.456	19.051	19.637	20.058	20.814	21.133	21.451	21.860
	7 - 10	9.437	9.803	10.121	10.202	10.681	10.843	11.178	11.397	11.826	12.030
	11 - 13	3.144	3.337	3.622	4.030	4.239	4.254	4.315	4.376	4.790	5.149
	zusammen	29.368	30.683	32.199	33.283	34.557	35.155	36.307	36.906	38.067	39.039
Schule mit sonderpädagogischem Förderschwerpunkt Lernen <sup>3)</sup>		44	39	41	36	34	36	31	36	43	62
Schule mit sonderpädagogischem Förderschwerpunkt Geistige Entwicklung		380	381	380	371	388	393	395	386	378	407
Schule mit übrigen sonderpädagogischen Förderschwerpunkten <sup>4)</sup>		343	290	304	309	250	307	307	302	304	337
Schulen mit sonderpädagogischem Förderschwerpunkt zusammen		767	710	725	716	672	736	733	724	725	806
<b>Schulen insgesamt</b>		<b>30.135</b>	<b>31.393</b>	<b>32.924</b>	<b>33.999</b>	<b>35.229</b>	<b>35.891</b>	<b>37.040</b>	<b>37.630</b>	<b>38.792</b>	<b>39.845</b>

1) einschließlich Integrationsklassen an Schulen mit sonderpädagogischem Förderschwerpunkt und sonderpädagogische Förderklassen

an Schulen mit sonderpädagogischem Förderschwerpunkt Lernen

2) Schulanfangsphase und Jahrgangsstufe 3 bis 6 bis Schuljahr 2016/17

3) ohne Integrations- und sonderpädagogische Förderklassen

4) ohne Integrationsklassen

5) ab Schuljahr 2019/20 einschließlich Gemeinschaftsschule

## 4. Zeitreihe 2012/13 — 2021/22: Entwicklung der Schülerzahlen

## 4.3 Öffentliche Schulen und Schulen in freier Trägerschaft

Schulart	Jahrgangsstufe	Schuljahr									
		2012/13	2013/14	2014/15	2015/16	2016/17	2017/18	2018/19	2019/20	2020/21	2021/22
Grundschule <sup>1)</sup>	1 - 6 <sup>2)</sup>	147.369	152.476	156.999	161.725	167.885	170.369	173.629	176.507	178.373	180.641
Integrierte Sekundarschule; Gemeinschaftsschule <sup>6)</sup>	1 - 6 <sup>2)</sup>	9.380	9.473	10.359	11.777	12.686	14.689	15.242	15.667	16.548	17.006
	7 - 10	45.789	60.835	62.647	60.526	61.962	63.311	64.723	66.454	67.656	68.832
	11 - 13	x	9.098	11.488	13.038	13.833	14.059	14.065	14.121	14.973	15.590
	zusammen	55.169	79.406	84.494	85.341	88.481	92.059	94.030	96.242	99.177	101.428
Gymnasium	5 - 6	4.378	4.428	4.443	4.551	4.628	4.631	4.699	4.739	4.817	4.823
	7 - 10	49.978	49.210	47.998	46.604	48.391	49.173	49.726	50.764	51.959	53.149
	11 - 13	21.312	22.224	23.088	24.848	24.041	22.334	22.085	22.032	22.475	22.972
	zusammen	75.668	75.862	75.529	76.003	77.060	76.138	76.510	77.535	79.251	80.944
Hauptschule <sup>3)</sup>	7 - 10	2.431	29	x	x	x	x	x	x	x	x
Realschule <sup>3)</sup>	7 - 10	5.565	667	x	x	x	x	x	x	x	x
Gesamtschule	1 - 6 <sup>2)</sup>	x	x	x	x	x	x	x	x	x	x
	7 - 10	8.402	808	x	x	x	x	x	x	x	x
	11 - 13	10.330	1.286	x	x	x	x	x	x	x	x
	zusammen	18.732	2.094	x	x	x	x	x	x	x	x
Freie Waldorfschule	1 - 6 <sup>2)</sup>	2.235	2.142	2.238	2.291	2.424	2.349	2.384	2.419	2.426	2.583
	7 - 10	1.242	1.251	1.278	1.297	1.383	1.350	1.389	1.412	1.445	1.436
	11 - 13	611	663	701	762	786	833	854	839	824	861
	zusammen	4.088	4.056	4.217	4.350	4.593	4.532	4.627	4.670	4.695	4.880
Allgemeine Schulen zusammen	1 - 6 <sup>2)</sup>	163.362	168.519	174.039	180.344	187.623	192.038	195.954	199.332	202.164	205.053
	7 - 10	113.407	112.800	111.923	108.427	111.736	113.834	115.838	118.630	121.060	123.417
	11 - 13	32.253	33.271	35.277	38.648	38.660	37.226	37.004	36.992	38.272	39.423
	zusammen	309.022	314.590	321.239	327.419	338.019	343.098	348.796	354.954	361.496	367.893
Schule mit sonderpädagogischem Förderschwerpunkt Lernen <sup>4)</sup>		3.502	2.999	2.690	2.339	2.119	966	838	861	698	617
Schule mit sonderpädagogischem Förderschwerpunkt Geistige Entwicklung		2.358	2.379	2.427	2.480	2.685	2.747	2.821	2.916	3.016	3.172
Schule mit übrigen sonderpädagogischen Förderschwerpunkten <sup>5)</sup>		4.405	4.057	3.876	3.688	3.395	4.438	4.508	4.424	4.631	4.796
Schulen mit sonderpädagogischem Förderschwerpunkt zusammen		10.265	9.435	8.993	8.507	8.199	8.151	8.167	8.201	8.345	8.585
<b>Schulen insgesamt</b>		<b>319.287</b>	<b>324.025</b>	<b>330.232</b>	<b>335.926</b>	<b>346.218</b>	<b>351.249</b>	<b>356.963</b>	<b>363.155</b>	<b>369.841</b>	<b>376.478</b>

1) einschließlich Integrationsklassen an Schulen mit sonderpädagogischem Förderschwerpunkt und sonderpädagogische Förderklassen an Schulen mit sonderpädagogischem Förderschwerpunkt Lernen

2) Schulanfangsphase und Jahrgangsstufe 3 bis 6 bis Schuljahr 2016/17

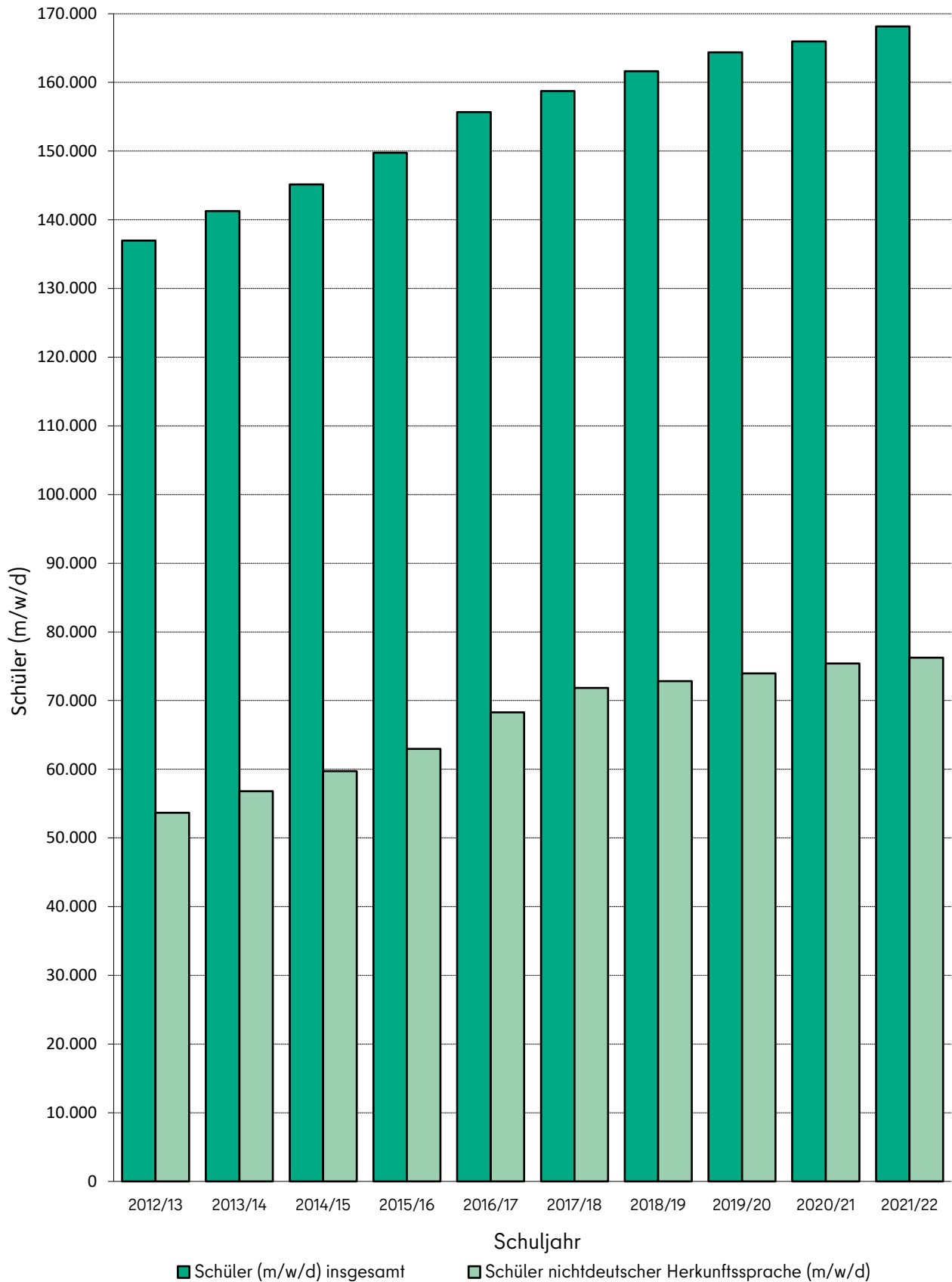
3) einschließlich entsprechende Klassen der verbundenen Haupt- und Realschulen

4) ohne Integrations- und sonderpädagogische Förderklassen

5) ohne Integrationsklassen

6) ab Schuljahr 2019/20 einschließlich Gemeinschaftsschule

## Entwicklung der Schülerzahlen an öffentlichen Grundschulen 2012/13 — 2021/22





## 5. Öffentliche Schulen

## 5.1 Klassen und Schüler (m/w/d) insgesamt, darunter Schüler nichtdeutscher Herkunftssprache (m/w/d), nach Jahrgangsstufe und Klassenart

Schuljahr 2021/22 — Stand: 03.09.2021

Merkmal	Insgesamt	Jahrgangsstufe <sup>1)</sup>					
		1	2	3	4	5	6
<b>Regelklasse</b>							
Klassen .....	5.880	836	822	1.044	1.109	1.037	1.032
Schüler (m/w/d) .....	133.244	18.926	19.165	24.093	25.503	22.838	22.719
dar. nichtdt. Herkunftssprache .....	58.325	8.035	8.426	10.240	11.057	10.224	10.343
in Prozent .....	43,8	42,5	44,0	42,5	43,4	44,8	45,5
<b>Jahrgangübergreifende Lerngruppe</b>							
Klassen .....	1.161	x	624	398	21	6	112
Schüler (m/w/d) .....	27.391	x	14.751	9.586	475	86	2.493
dar. nichtdt. Herkunftssprache .....	11.971	x	6.360	4.249	250	15	1.097
in Prozent .....	43,7	x	43,1	44,3	52,6	17,4	44,0
<b>Klasse der Staatlichen Europa-Schule Berlin</b>							
Klassen .....	206	36	38	34	34	31	33
Schüler (m/w/d) .....	4.533	795	884	803	767	634	650
dar. nichtdt. Herkunftssprache .....	3.275	525	621	584	570	468	507
in Prozent .....	72,2	66,0	70,2	72,7	74,3	73,8	78,0
<b>Sonderpädagogische Kleinklasse mit Förderschwerpunkt Emotionale und soziale Entwicklung; Autismus</b>							
Klassen .....	56	3	11	16	10	3	13
Schüler (m/w/d) .....	365	16	64	101	65	20	99
dar. nichtdt. Herkunftssprache .....	126	4	24	40	22	7	29
in Prozent .....	34,5	25,0	37,5	39,6	33,8	35,0	29,3
<b>Sonderpädagogische Kleinklasse mit Förderschwerpunkt Sprache</b>							
Klassen .....	12	-	12	-	-	-	-
Schüler (m/w/d) .....	136	-	136	-	-	-	-
dar. nichtdt. Herkunftssprache .....	64	-	64	-	-	-	-
in Prozent .....	47,1	-	47,1	-	-	-	-
<b>Willkommensklasse</b>							
Klassen .....	242	11	9	59	23	9	131
Schüler (m/w/d) .....	2.480	122	103	636	224	92	1.303
dar. nichtdt. Herkunftssprache .....	2.480	122	103	636	224	92	1.303
in Prozent .....	100	100	100	100	100	100	100
<b>Klassenarten insgesamt</b>							
Klassen .....	7.557	886	1.516	1.551	1.197	1.086	1.321
Schüler (m/w/d) .....	168.149	19.859	35.103	35.219	27.034	23.670	27.264
dar. nichtdt. Herkunftssprache .....	76.241	8.686	15.598	15.749	12.123	10.806	13.279
in Prozent .....	45,3	43,7	44,4	44,7	44,8	45,7	48,7

1) Werden Schüler (m/w/d) mehrerer Jahrgangsstufen (z. B. der 1., 2. und 3. Jahrgangsstufe) zu einer „Jahrgangübergreifenden Lerngruppe“ oder in einer kombinierten Klasse zusammengefasst, wird die Klasse der höchsten Jahrgangsstufe (im Beispiel der Jahrgangsstufe 3) zugeordnet.

## 5. Öffentliche Schulen

## 5.2 Zeitreihe 2012/13 — 2021/22:

Schüler (m/w/d) insgesamt, darunter Schüler nichtdeutscher Herkunftssprache (m/w/d),  
nach der Jahrgangsstufe<sup>1)</sup>

Schuljahr	Insgesamt	Schul- anfangsphase	Jahrgangsstufe <sup>2)</sup>					
			1	2	3	4	5	6
<b>Schüler (m/w/d) insgesamt</b>								
2012/13	136.964	41.728	x	x	32.288	21.449	19.454	22 045
2013/14	141.266	43.968	x	x	32.485	22.511	19.648	22 654
2014/15	145.157	46.568	x	x	32.354	22.800	20.516	22 919
2015/16	149.748	47.138	x	x	34.180	23.488	20.896	24 046
2016/17	155.672	56.201	x	x	27.562	24.993	21.675	25 241
2017/18	158.747	x	15.473	33.988	34.861	25.779	23.086	25 560
2018/19	161.628	x	16.964	33.426	35.000	25.881	23.802	26 555
2019/20	164.381	x	18.246	34.374	34.534	26.342	23.744	27 141
2020/21	165.974	x	19.275	34.368	35.102	26.166	23.932	27 131
2021/22	168.149	x	19.859	35.103	35.219	27.034	23.670	27 264
<b>darunter Schüler nichtdeutscher Herkunftssprache (m/w/d) — absolut —</b>								
2012/13	53.678	15.916	x	x	13.322	8.133	7.633	8.674
2013/14	56.813	17.047	x	x	13.742	8.869	7.821	9.334
2014/15	59.743	18.074	x	x	14.105	9.255	8.620	9.689
2015/16	62.966	18.596	x	x	14.961	9.922	8.826	10.661
2016/17	68.307	24.221	x	x	11.783	10.739	9.612	11.952
2017/18	71.832	x	6.373	15.016	15.936	11.299	10.574	12.634
2018/19	72.851	x	7.153	14.524	16.129	11.276	10.845	12.924
2019/20	73.974	x	7.642	15.013	15.653	11.741	10.799	13.126
2020/21	75.389	x	8.531	15.147	15.855	11.631	11.083	13.142
2021/22	76.241	x	8.686	15.598	15.749	12.123	10.806	13.279
<b>— in Prozent —</b>								
2012/13	39,2	38,1	x	x	41,3	37,9	39,2	39,3
2013/14	40,2	38,8	x	x	42,3	39,4	39,8	41,2
2014/15	41,2	38,8	x	x	43,6	40,6	42,0	42,3
2015/16	42,0	39,5	x	x	43,8	42,2	42,2	44,3
2016/17	43,9	43,1	x	x	42,8	43,0	44,3	47,4
2017/18	45,2	x	41,2	44,2	45,7	43,8	45,8	49,4
2018/19	45,1	x	42,2	43,5	46,1	43,6	45,6	48,7
2019/20	45,0	x	41,9	43,7	45,3	44,6	45,5	48,4
2020/21	45,4	x	44,3	44,1	45,2	44,5	46,3	48,4
2021/22	45,3	x	43,7	44,4	44,7	44,8	45,7	48,7

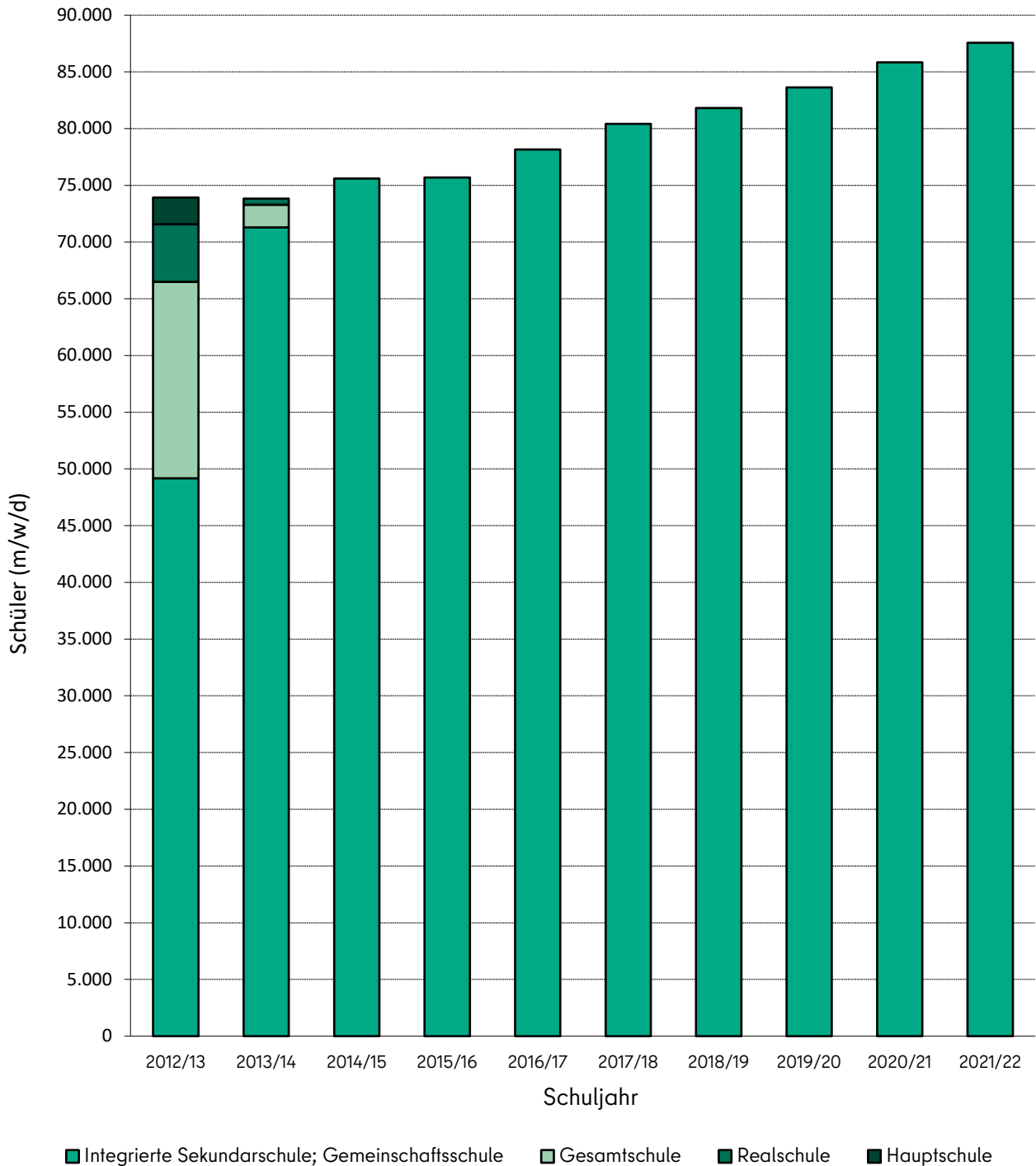
1) einschließlich Integrationsklassen an Schulen mit sonderpädagogischem Förderschwerpunkt und sonderpädagogische Kleinklassen an Schulen mit sonderpädagogischem Förderschwerpunkt Lernen

2) Werden Schüler (m/w/d) mehrerer Jahrgangsstufen (z. B. der 1., 2. und 3. Jahrgangsstufe) zu einer "Jahrgangsübergreifenden Lerngruppe" oder in einer kombinierten Klasse zusammengefasst, wird die Klasse der höchsten Jahrgangsstufe (im Beispiel der Jahrgangsstufe 3) zugeordnet.

## Entwicklung der Schülerzahlen an öffentlichen Integrierten Sekundarschulen und Gemeinschaftsschulen

2012/13 — 2021/22

sowie öffentlichen Real- und Gesamtschulen 2012/13 — 2013/14  
und öffentlichen Hauptschulen 2012/13



# Allgemein bildende Schulen: Integrierte Sekundarschule; Gemeinschaftsschule

## 6. Öffentliche Schulen — Klassen der Schulart Integrierte Sekundarschule; Gemeinschaftsschule

### 6.1 Klassen und Schüler (m/w/d) insgesamt, darunter Schüler nichtdeutscher Herkunftssprache (m/w/d), nach Jahrgangsstufe und Klassenart

Teil 1

Schuljahr 2021/22 — Stand: 03.09.2021

Merkmal	Ins- gesamt	Primarstufe						Sekundarstufe I				Sekundarstufe II			
		Jahrgangsstufe <sup>1)</sup>										E-Phase	1. Khj.	2. Khj. <sup>2)</sup>	3. Khj.
		1	2	3	4	5	6	7	8	9	10				
<b>Regelklasse</b>															
Klassen (ohne Kurshalbjahre) .....	2.607	44	40	48	55	59	56	566	571	567	561	40	x	x	x
Schüler (m/w/d) .....	72.695	927	863	1.067	1.206	1.291	1.283	13.824	14.028	14.388	14.359	1.100	4.577	184	3.598
darunter nichtdeutscher Herkunftssprache .....	.	449	396	521	488	535	498	5.796	6.035	6.440	6.497	338	.	.	.
in Prozent .....	.	48,4	45,9	48,8	40,5	41,4	38,8	41,9	43,0	44,8	45,2	30,7	.	-	.
<b>Jahrgangsübergreifende Lerngruppe</b>															
Klassen .....	265	x	33	86	4	-	65	x	10	40	27	x	x	x	x
Schüler (m/w/d) .....	6.341	x	714	2.119	96	-	1.460	x	258	1.017	677	x	x	x	x
darunter nichtdeutscher Herkunftssprache .....	2.312	x	387	622	42	-	551	x	130	305	275	x	x	x	x
in Prozent .....	36,5	x	54,2	29,4	43,8	-	37,7	x	50,4	30,0	40,6	x	x	x	x
<b>Klasse der Staatlichen Europaschule Berlin</b>															
Klassen .....	82	-	-	-	-	-	-	18	18	18	19	9	x	x	x
Schüler (m/w/d) .....	2.113	-	-	-	-	-	-	384	396	393	437	244	130	x	129
darunter nichtdeutscher Herkunftssprache .....	1.287	-	-	-	-	-	-	269	293	301	274	150	.	.	.
in Prozent .....	60,9	-	-	-	-	-	-	70,1	74,0	76,6	62,7	61,5	.	x	.
<b>Willkommensklasse</b>															
Klassen .....	125	1	-	1	-	1	4	38	28	21	31	x	x	x	x
Schüler (m/w/d) .....	1.395	12	-	13	-	10	43	401	309	242	365	x	x	x	x
darunter nichtdeutscher Herkunftssprache .....	1.395	12	-	13	-	10	43	401	309	242	365	x	x	x	x
in Prozent .....	100,0	100	-	100	-	100	100	100	100	100	100	x	x	x	x
<b>Praxislerngruppe</b>															
Klassen .....	51	-	-	-	-	-	-	x	-	23	28	x	x	x	x
Schüler (m/w/d) .....	607	-	-	-	-	-	-	x	-	273	334	x	x	x	x
darunter nichtdeutscher Herkunftssprache .....	331	-	-	-	-	-	-	x	-	141	190	x	x	x	x
in Prozent .....	54,5	-	-	-	-	-	-	x	-	51,6	56,9	x	x	x	x
<b>Produktives Lernen</b>															
Klassen .....	39	-	-	-	-	-	-	-	-	19	20	x	x	x	x
Schüler (m/w/d) .....	457	-	-	-	-	-	-	-	-	228	229	x	x	x	x
darunter nichtdeutscher Herkunftssprache .....	199	-	-	-	-	-	-	-	-	91	108	x	x	x	x
in Prozent .....	43,5	-	-	-	-	-	-	-	-	39,9	47,2	x	x	x	x

1) Werden Schüler (m/w/d) mehrerer Jahrgangsstufen (z. B. der 1., 2. und 3. Jahrgangsstufe) zu einer „Jahrgangsübergreifenden Lerngruppe“ oder in einer kombinierten Klasse zusammengefasst, wird die Klasse der höchsten Jahrgangsstufe (im Beispiel der Jahrgangsstufe 3) zugeordnet.  
2) besondere Schulorganisationsform an Schul- und Leistungssportzentren ab Schuljahr 2013/14

## Allgemein bildende Schulen: Integrierte Sekundarschule; Gemeinschaftsschule

### 6. Öffentliche Schulen — Klassen der Schulart Integrierte Sekundarschule; Gemeinschaftsschule

#### 6.1 Klassen und Schüler (m/w/d) insgesamt, darunter Schüler nichtdeutscher Herkunftssprache (m/w/d), nach Jahrgangsstufe und Klassenart

Teil 2

Schuljahr 2021/22 — Stand: 03.09.2021

Merkmal	Ins- gesamt	Primarstufe						Sekundarstufe I				Sekundarstufe II			
		Jahrgangsstufe <sup>1)</sup>													
		1	2	3	4	5	6	7	8	9	10	E-Phase	1. Khj.	2. Khj. <sup>2)</sup>	3. Khj.
<b>Sonderpädagogische Kleinklasse mit Förderschwerpunkt Emotionale und soziale Entwicklung; Autismus</b>															
Klassen .....	34	-	-	3	-	-	2	9	9	5	6	x	x	x	x
Schüler (m/w/d) .....	313	-	-	18	-	-	22	73	84	51	65	x	x	x	x
darunter nichtdeutscher Herkunftssprache .....	179	-	-	-	-	-	9	38	56	31	45	x	x	x	x
in Prozent .....	57,2	-	-	-	-	-	40,9	52,1	66,7	60,8	69,2	x	x	x	x
<b>Gymnasiale Oberstufe gem. § 5 VO-GO</b>															
Klassen .....	140	x	x	x	x	x	x	x	x	x	x	140	x	x	x
Schüler (m/w/d) .....	3.631	x	x	x	x	x	x	x	x	x	x	3.631	x	x	x
darunter nichtdeutscher Herkunftssprache .....	1.378	x	x	x	x	x	x	x	x	x	x	1.378	x	x	x
in Prozent .....	38,0	x	x	x	x	x	x	x	x	x	x	38,0	x	x	x
<b>Klassenarten insgesamt</b>															
Klassen (ohne Kurshalbjahre) .....	3.343	45	73	138	59	60	127	631	636	693	692	189	x	x	x
Schüler (m/w/d) .....	87.552	939	1.577	3.217	1.302	1.301	2.808	14.682	15.075	16.592	16.466	4975	4.707	184	3.727
darunter nichtdeutscher Herkunftssprache .....	37.968	461	783	1.156	530	545	1.101	6.504	6.823	7.551	7.754	1866	1.620	8	1.266
in Prozent .....	43,4	49,1	49,7	35,9	40,7	41,9	39,2	44,3	45,3	45,5	47,1	37,5	34,4	4,3	34,0

1) Werden Schüler (m/w/d) mehrerer Jahrgangsstufen (z. B. der 1., 2. und 3. Jahrgangsstufe) zu einer „Jahrgangsübergreifenden Lerngruppe“ oder in einer kombinierten Klasse zusammengefasst, wird die Klasse der höchsten Jahrgangsstufe (im Beispiel der Jahrgangsstufe 3) zugeordnet.

2) besondere Schulorganisationsform an Schul- und Leistungssportzentren ab Schuljahr 2013/14

# Allgemein bildende Schulen: Integrierte Sekundarschule; Gemeinschaftsschule

## 6. Öffentliche Schulen — Klassen der Schulart Integrierte Sekundarschule; Gemeinschaftsschule

### 6.2 Zeitreihe 2012/13 — 2021/22:

Schüler (m/w/d) insgesamt, darunter Schüler nichtdeutscher Herkunftssprache (m/w/d), nach der Jahrgangsstufe

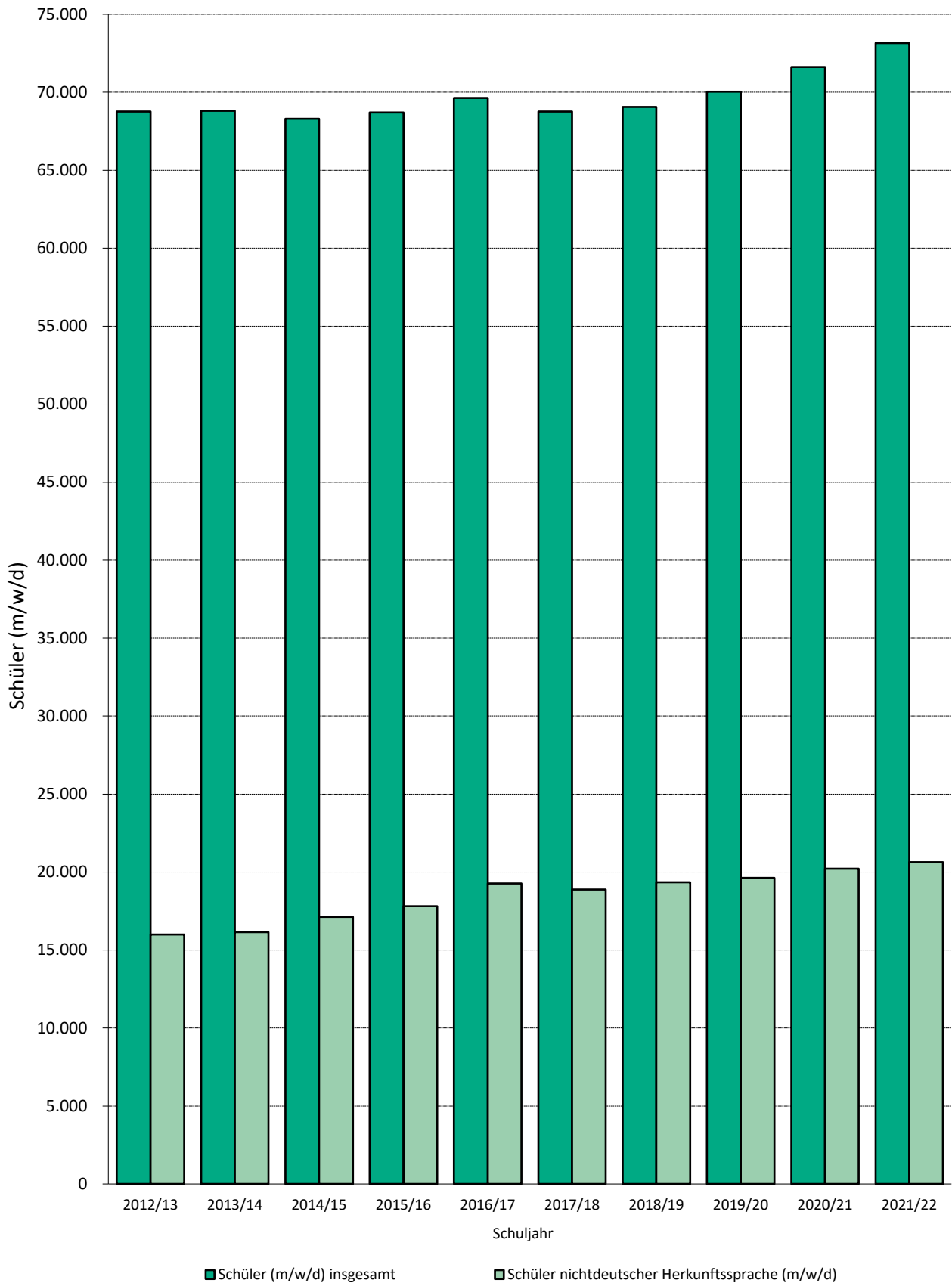
Schuljahr	Ins-gesamt	Primarstufe <sup>1)</sup>								Sekundarstufe I					Sekundarstufe II				
		Schul-anfangs-phase	Jahrgangsstufe						zusam-men	Jahrgangsstufe				zusam-men	Jahrgangsstufe				zusam-men
			1	2	3	4	5	6		7	8	9	10		E-Phase	1. Khj.	2. Khj. <sup>2)</sup>	3. Khj.	
<b>Schüler (m/w/d) insgesamt</b>																			
2012/13	49.181	1.220	x	x	2.113	790	876	1.178	6.177	12.740	16.219	14.045	x	43.004	x	x	x	x	x
2013/14	71.279	1.173	x	x	2.053	804	827	1.349	6.206	11.812	13.618	17.005	14.387	56.822	2.719	2.890	125	2.517	8.251
2014/15	75.586	1.261	x	x	2.291	734	903	1.701	6.890	11.958	12.644	14.370	19.209	58.181	3.662	3.624	203	3.026	10.515
2015/16	75.679	1.630	x	x	2.462	856	986	1.987	7.921	12.298	12.910	13.461	17.231	55.900	4.401	4.033	183	3.241	11.858
2016/17	78.149	2.731	x	x	1.654	956	960	2.310	8.611	13.552	13.670	14.092	15.728	57.042	4.302	4.482	200	3.512	12.496
2017/18	80.423	x	580	1.483	2.844	1.032	1.135	2.433	9.507	13.558	14.507	14.708	15.412	58.185	4.187	4.442	193	3.909	12.731
2018/19	81.807	x	573	1.486	2.938	1.079	1.108	2.570	9.754	13.764	14.546	15.167	15.841	59.318	4.321	4.395	179	3.840	12.735
2019/20 <sup>3)</sup>	83.634	x	554	1.537	3.038	1.146	1.184	2.531	9.990	14.436	15.040	15.275	16.185	60.936	4.427	4.266	190	3.825	12.708
2020/21 <sup>3)</sup>	85.827	x	804	1.626	3.163	1.292	1.293	2.640	10.818	14.688	15.370	15.706	16.067	61.831	4.717	4.474	173	3.814	13.178
2021/22 <sup>3)</sup>	87.552	x	939	1.577	3.217	1.302	1.301	2.808	11.144	14.682	15.075	16.592	16.466	62.815	4.975	4.707	184	3.727	13.593
<b>darunter Schüler nichtdeutscher Herkunftssprache (m/w/d) — absolut —</b>																			
2012/13	19.714	452	x	x	721	300	282	427	2.182	4.820	6.463	6.249	x	17.532	x	x	x	x	x
2013/14	27.783	425	x	x	599	307	271	468	2.070	4.507	5.339	6.861	6.405	23.112	901	958	2	740	2.601
2014/15	29.969	534	x	x	767	283	323	600	2.507	4.662	5.066	5.787	8.374	23.889	1.330	1.185	7	1.051	3.573
2015/16	30.515	734	x	x	861	334	382	767	3.078	5.061	5.322	5.478	7.615	23.476	1.510	1.372	2	1.077	3.961
2016/17	32.757	1.083	x	x	577	379	364	866	3.269	6.159	6.055	6.105	6.916	25.235	1.571	1.482	9	1.191	4.253
2017/18	34.148	x	231	648	991	393	440	914	3.617	6.118	6.687	6.527	6.922	26.254	1.404	1.536	13	1.324	4.277
2018/19	34.978	x	215	700	981	434	416	957	3.703	6.035	6.729	6.998	7.255	27.017	1.510	1.430	11	1.307	4.258
2019/20 <sup>3)</sup>	35.659	x	188	665	1.004	410	396	933	3.596	6.243	6.850	7.175	7.607	27.875	1.545	1.397	10	1.236	4.188
2020/21 <sup>3)</sup>	37.069	x	352	805	1.116	542	513	1.037	4.365	6.475	6.906	7.289	7.684	28.354	1.621	1.458	8	1.263	4.350
2021/22 <sup>3)</sup>	37.968	x	461	783	1.156	530	545	1.101	4.576	6.504	6.823	7.551	7.754	28.632	1.866	1.620	8	1.266	4.760
<b>— in Prozent —</b>																			
2012/13	40,1	37,0	x	x	34,1	38,0	32,2	36,2	35,3	37,8	39,8	44,5	x	40,8	x	x	x	x	x
2013/14	39,0	36,2	x	x	29,2	38,2	32,8	34,7	33,4	38,2	39,2	40,3	44,5	40,7	33,1	33,1	1,6	29,4	31,5
2014/15	39,6	42,3	x	x	33,5	38,6	35,8	35,3	36,4	39,0	40,1	40,3	43,6	41,1	36,3	32,7	3,4	34,7	34,0
2015/16	40,3	45,0	x	x	35,0	39,0	38,7	38,6	38,9	41,2	41,2	40,7	44,2	42,0	34,3	34,0	1,1	33,2	33,4
2016/17	41,9	39,7	x	x	34,9	39,6	37,9	37,5	38,0	45,4	44,3	43,3	44,0	44,2	36,5	33,1	4,5	33,9	34,0
2017/18	42,5	x	39,8	43,7	34,8	38,1	38,8	37,6	38,0	45,1	46,1	44,4	44,9	45,1	33,5	34,6	6,7	33,9	33,6
2018/19	42,8	x	37,5	47,1	33,4	40,2	37,5	37,2	38,0	43,8	46,3	46,1	45,8	45,5	34,9	32,5	6,1	34,0	33,4
2019/20 <sup>3)</sup>	42,6	x	33,9	43,3	33,0	35,8	33,4	36,9	36,0	43,2	45,5	47,0	47,0	45,7	34,9	32,7	5,3	32,3	33,0
2020/21 <sup>3)</sup>	43,2	x	43,8	49,5	35,3	42,0	39,7	39,3	40,3	44,1	44,9	46,4	47,8	45,9	34,4	32,6	4,6	33,1	33,0
2021/22 <sup>3)</sup>	43,4	x	49,1	49,7	35,9	40,7	41,9	39,2	41,1	44,3	45,3	45,5	47,1	45,6	37,5	34,4	4,3	34,0	35,0

1) Werden Schüler (m/w/d) mehrerer Jahrgangsstufen (z. B. der 1., 2. und 3. Jahrgangsstufe) zu einer „Jahrgangübergreifenden Lerngruppe“ oder in einer kombinierten Klasse zusammengefasst, wird die Klasse der höchsten Jahrgangsstufe (im Beispiel der Jahrgangsstufe 3) zugeordnet.

2) besondere Schulorganisationsform an Schul- und Leistungssportzentren ab 2013/14

3) ab Schuljahr 2019/20 einschließlich Gemeinschaftsschule

## Entwicklung der Schülerzahlen an öffentlichen Gymnasien 2012/13 — 2021/22



## 7. Öffentliche Schulen

## 7.1 Klassen und Schüler (m/w/d) insgesamt, darunter Schüler nichtdeutscher Herkunftssprache (m/w/d), nach Jahrgangsstufe und Klassenart

Schuljahr 2021/22 — Stand: 03.09.2021

Merkmal	Insgesamt	Primarstufe		Sekundarstufe I				Sekundarstufe II	
		Jahrgangsstufe						1. Khj. <sup>1)</sup>	3. Khj.
		5	6	7	8	9	10		
<b>Regelklasse</b>									
Klassen (ohne Kurshalbjahre) .....	1.315	5	4	336	335	324	311	x	x
Schüler (m/w/d) .....	59.811	147	109	10.449	10.368	9.493	8.785	11.062	9.398
darunter nichtdeutscher Herkunftssprache .....	.	29	33	3.194	3.220	2.841	2.561	.	.
in Prozent .....	.	19,7	30,3	30,6	31,1	29,9	29,2	.	.
<b>Altsprachlicher Bildungsgang</b>									
Klassen .....	122	22	21	22	20	19	18	x	x
Schüler (m/w/d) .....	3.546	658	647	659	558	527	497	x	x
darunter nichtdeutscher Herkunftssprache .....	650	135	117	105	105	93	95	x	x
in Prozent .....	18,3	20,5	18,1	15,9	18,8	17,6	19,1	x	x
<b>Klasse mit besonderer pädagogischer Prägung</b>									
Klassen .....	293	40	42	52	55	52	52	x	x
Schüler (m/w/d) .....	8.275	1.102	1.225	1.525	1.578	1.480	1.365	x	x
darunter nichtdeutscher Herkunftssprache .....	1.676	188	208	311	340	322	307	x	x
in Prozent .....	20,3	17,1	17,0	20,4	21,5	21,8	22,5	x	x
<b>Klasse der Staatlichen Europa-Schule Berlin</b>									
Klassen .....	21	x	x	6	5	5	5	x	x
Schüler (m/w/d) .....	760	x	x	137	132	144	126	115	106
darunter nichtdeutscher Herkunftssprache .....	.	x	x	107	94	83	79	.	.
in Prozent .....	.	x	x	78,1	71,2	57,6	62,7	.	.
<b>Willkommensklasse</b>									
Klassen .....	67	-	1	23	12	9	22	x	x
Schüler (m/w/d) .....	761	-	12	250	143	111	245	x	x
darunter nichtdeutscher Herkunftssprache .....	761	-	12	250	143	111	245	x	x
in Prozent .....	100	-	-	100	100	100	100	x	x
<b>Klassenarten insgesamt</b>									
Klassen (ohne Kurshalbjahre) .....	1.818	67	68	439	427	409	408	x	x
Schüler (m/w/d) .....	73.153	1.907	1.993	13.020	12.779	11.755	11.018	11.177	9.504
darunter nichtdeutscher Herkunftssprache .....	20.637	352	370	3.967	3.902	3.450	3.287	2.853	2.456
in Prozent .....	28,2	18,5	18,6	30,5	30,5	29,3	29,8	25,5	25,8

1) einschl. Schüler (m/w/d) des 2. Kurshalbjahres des Musikgymnasiums Carl Philipp Emanuel Bach



## 7. Öffentliche Schulen

### 7.2 Zeitreihe 2012/13 - 2021/22:

Schüler (m/w/d) insgesamt, darunter Schüler nichtdeutscher Herkunftssprache (m/w/d), nach der Jahrgangsstufe

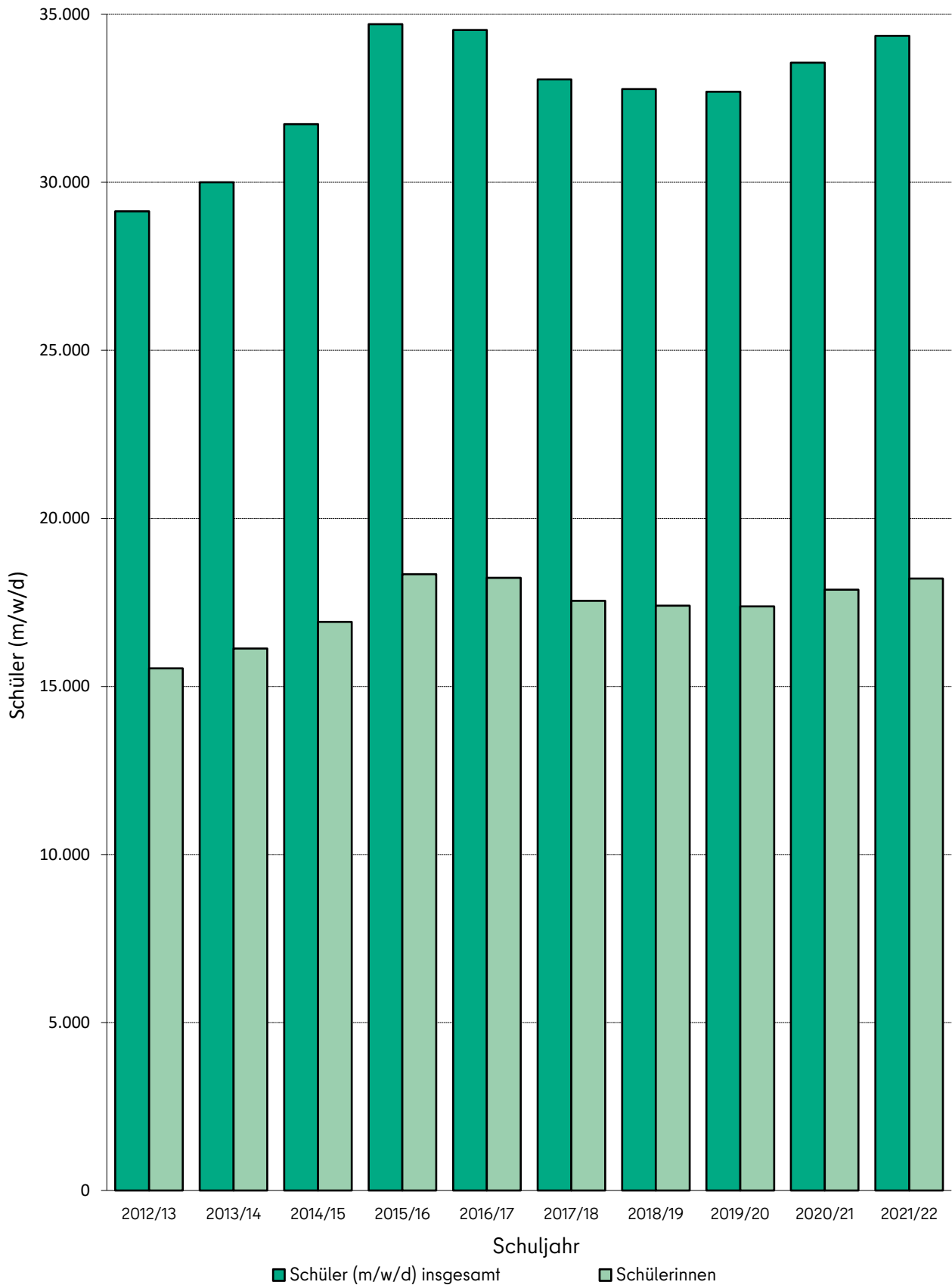
Schuljahr	Insgesamt	Primarstufe			Sekundarstufe I					Sekundarstufe II			
		Jahrgangsstufe		zu- sammen	Jahrgangsstufe				zu- sammen	Jahrgangsstufe <sup>1)</sup>			zu- sammen
		5	6		7	8	9	10		E-Phase	1. Khj. <sup>2)</sup>	3. Khj. <sup>3)</sup>	
<b>Schüler (m/w/d) insgesamt</b>													
2012/13	68.762	1.757	1.677	3.434	11.007	12.634	11.479	10.581	45.701	142	10.684	8.801	19.627
2013/14	68.807	1.739	1.765	3.504	10.645	10.581	12.445	11.173	44.844	194	11.415	8.850	20.459
2014/15	68.297	1.825	1.711	3.536	10.828	10.205	10.224	12.364	43.621	x	11.821	9.319	21.140
2015/16	68.709	1.782	1.842	3.624	11.031	10.514	10.083	10.697	42.325	x	12.597	10.163	22.760
2016/17	69.641	1.821	1.882	3.703	12.147	10.873	10.662	10.331	44.013	x	11.048	10.877	21.925
2017/18	68.773	1.905	1.821	3.726	12.226	11.344	10.632	10.604	44.806	x	10.686	9.555	20.241
2018/19	69.054	1.875	1.883	3.758	12.173	11.570	11.031	10.568	45.342	x	10.646	9.308	19.954
2019/20	70.033	1.937	1.891	3.828	12.634	11.568	11.199	10.896	46.297	x	10.720	9.188	19.908
2020/21	71.628	1.987	1.934	3.921	12.849	12.154	11.295	11.105	47.403	x	10.984	9.320	20.304
2021/22	73.153	1.907	1.993	3.900	13.020	12.779	11.755	11.018	48.572	x	11.177	9.504	20.681
<b>darunter Schüler nichtdeutscher Herkunftssprache (m/w/d) — absolut —</b>													
2012/13	15.992	330	222	552	2.906	3.250	2.754	2.451	11.361	99	2.129	1.851	4.079
2013/14	16.154	301	302	603	2.766	2.714	3.240	2.575	11.295	69	2.353	1.834	4.256
2014/15	17.128	334	305	639	3.038	2.689	2.653	3.577	11.957	x	2.540	1.992	4.532
2015/16	17.807	385	354	739	3.102	2.839	2.713	3.143	11.797	x	3.045	2.226	5.271
2016/17	19.265	394	466	860	3.737	3.164	3.067	3.058	13.026	x	2.664	2.715	5.379
2017/18	18.883	348	376	724	3.687	3.164	3.086	3.177	13.114	x	2.687	2.358	5.045
2018/19	19.352	387	345	732	3.824	3.356	3.132	3.174	13.486	x	2.752	2.382	5.134
2019/19	19.628	342	373	715	3.920	3.463	3.189	3.211	13.783	x	2.785	2.345	5.130
2020/21	20.212	400	357	757	3.965	3.665	3.362	3.237	14.229	x	2.803	2.423	5.226
2021/22	20.637	352	370	722	3.967	3.902	3.450	3.287	14.606	x	2.853	2.456	5.309
<b>— in Prozent —</b>													
2012/13	23,3	18,8	13,2	16,1	26,4	25,7	24,0	23,2	24,9	69,7	19,9	21,0	20,8
2013/14	23,5	17,3	17,1	17,2	26,0	25,6	26,0	23,0	25,2	35,6	20,6	20,7	20,8
2014/15	25,1	18,3	17,8	18,1	28,1	26,3	25,9	28,9	27,4	x	21,5	21,4	21,4
2015/16	25,9	21,6	19,2	20,4	28,1	27,0	26,9	29,4	27,9	x	24,2	21,9	23,2
2016/17	27,7	21,6	24,8	23,2	30,8	29,1	28,8	29,6	29,6	x	24,1	25,0	24,5
2017/18	27,5	18,3	20,6	19,4	30,2	27,9	29,0	30,0	29,3	x	25,1	24,7	24,9
2018/19	28,0	20,6	18,3	19,5	31,4	29,0	28,4	30,0	29,7	x	25,9	25,6	25,7
2019/20	28,0	17,7	19,7	18,7	31,0	29,9	28,5	29,5	29,8	x	26,0	25,5	25,8
2020/21	28,2	20,1	18,5	19,3	30,9	30,2	29,8	29,1	30,0	x	25,5	26,0	25,7
2021/22	28,2	18,5	18,6	18,5	30,5	30,5	29,3	29,8	30,1	x	25,5	25,8	25,7

1) Einführungsphase einschl. Jahrgangsstufe 11 sowie 1. bzw. 3. Kurshalbjahr einschl. Jahrgangsstufe 12 bzw. 13 (Sonderlehrgänge an Gymnasien)

2) einschl. Schüler (m/w/d) der besonderen Schulorganisationsform an Schul- und Leistungssportzentren ab Schuljahr 2011/12  
einschl. Schüler (m/w/d) des 2. Kurshalbjahres des Musikgymnasiums Carl Philipp Emanuel Bach ab Schuljahr 2016/17

3) einschl. Schüler (m/w/d) des 5. Kurshalbjahres des Musikgymnasiums Carl Philipp Emanuel Bach im Schuljahr 2015/16

## Entwicklung der Schülerzahlen in der gymnasialen Oberstufe an öffentlichen Schulen 2012/13 — 2021/22





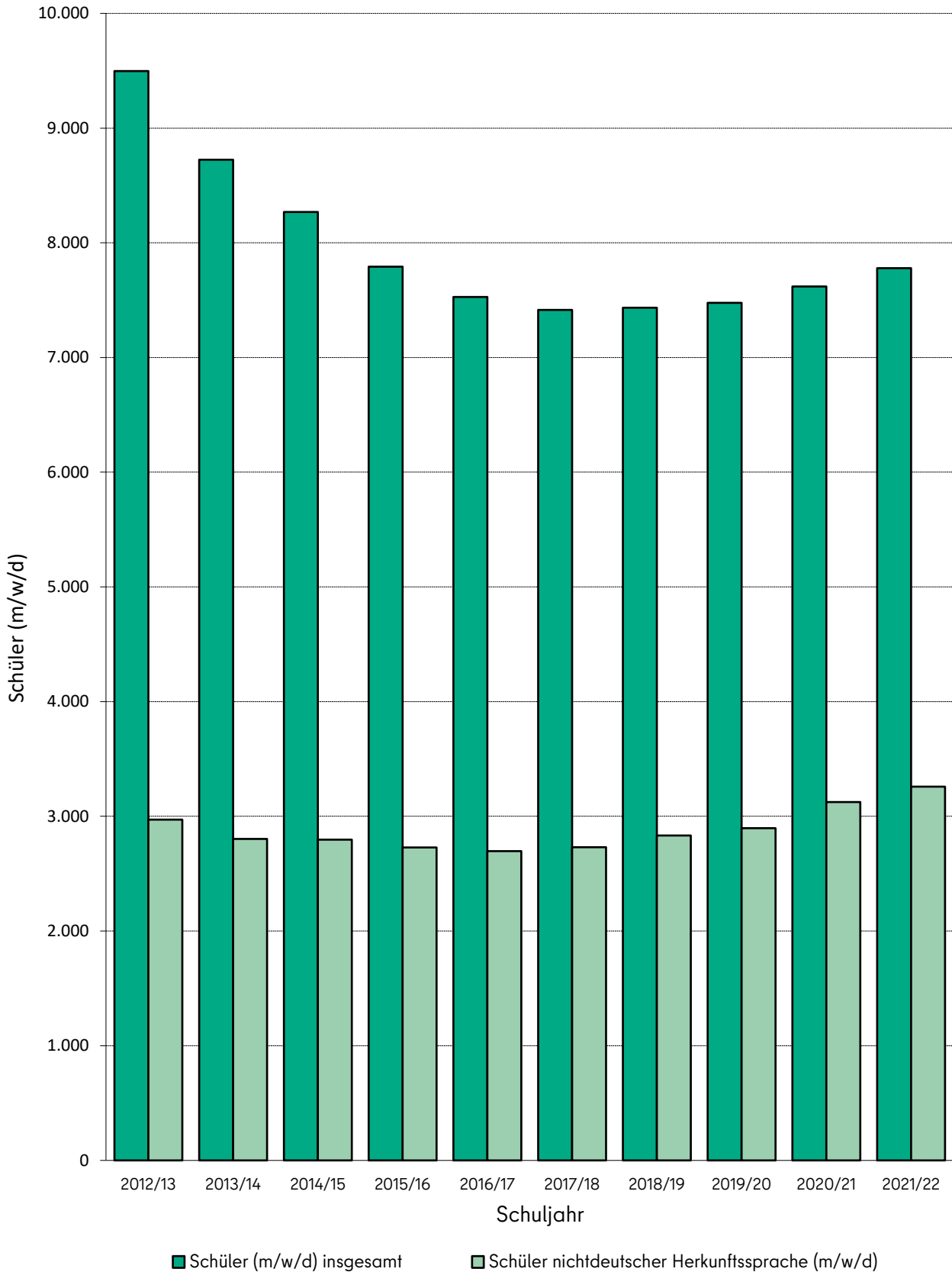
## 8. Zeitreihe 2012/13 – 2021/22: Schüler (m/w/d) an öffentlichen Schulen nach Jahrgangsstufe, Schulart und Geschlecht

Schuljahr	Jahrgangsstufe	Insgesamt		Schulart					
				Gymnasium		Gesamtschule; Integrierte Sekundarschule; Gemeinschaftsschule <sup>1)</sup>		Schule mit übrigen sonderpädagogischen Förderschwerpunkten	
		insgesamt	weiblich	insgesamt	weiblich	insgesamt	weiblich	insgesamt	weiblich
2012/13	E-Phase	3.128	1.664	165	72	2.952	1.586	11	6
	1. Khj.	14.008	7.583	10.583	5.744	3.408	1.831	17	8
	2. Khj. <sup>2)</sup>	188	56	78	25	110	31	x	x
	3. Khj.	11.815	6.231	8.801	4.626	3.012	1.604	2	1
	zusammen	29.139	15.534	19.627	10.467	9.482	5.052	30	15
2013/14	E-Phase	3.331	1.800	194	96	3.126	1.701	11	3
	1. Khj.	14.685	7.890	11.334	6.096	3.339	1.788	12	6
	2. Khj. <sup>2)</sup>	206	64	81	22	125	42	x	x
	3. Khj.	11.749	6.355	8.850	4.796	2.885	1.551	14	8
	zusammen	29.971	16.109	20.459	11.010	9.475	5.082	37	17
2014/15	E-Phase	3.680	1.940	-	-	3.662	1.934	18	6
	1. Khj.	15.453	8.202	11.821	6.304	3.624	1.896	8	2
	2. Khj. <sup>2)</sup>	203	76	-	-	203	76	x	x
	3. Khj.	12.355	6.677	9.319	5.049	3.026	1.622	10	6
	zusammen	31.691	16.895	21.140	11.353	10.515	5.528	36	14
2015/16	E-Phase	4.419	2.293	-	-	4.401	2.287	18	6
	1. Khj.	16.645	8.808	12.597	6.705	4.033	2.098	15	5
	2. Khj. <sup>2)</sup>	183	53	-	-	183	53	x	x
	3. Khj.	13.413	7.155	10.163	5.435	3.241	1.718	9	2
	zusammen	34.660	18.309	22.760	12.140	11.858	6.156	42	13
2016/17	E-Phase	4.360	2.243	-	-	4.302	2.221	58	22
	1. Khj.	15.557	8.302	11.030	5.983	4.482	2.297	45	22
	2. Khj. <sup>2)</sup>	218	88	18	11	200	77	x	x
	3. Khj.	14.398	7.595	10.877	5.784	3.512	1.808	9	3
	zusammen	34.533	18.228	21.925	11.778	12.496	6.403	112	47
2017/18	E-Phase	4.233	2.256	-	-	4.187	2.234	46	22
	1. Khj.	15.159	8.075	10.686	5.815	4.442	2.243	31	17
	2. Khj. <sup>2)</sup>	193	56	-	-	193	56	x	x
	3. Khj.	13.479	7.159	9.555	5.135	3.909	2.021	15	3
	zusammen	33.064	17.546	20.241	10.950	12.731	6.554	92	42
2018/19	E-Phase	4.361	2.293	-	-	4.321	2.275	40	18
	1. Khj.	15.075	8.063	10.646	5.743	4.395	2.297	34	23
	2. Khj. <sup>2)</sup>	179	53	-	-	179	53	x	x
	3. Khj.	13.160	6.993	9.308	5.018	3.840	1.972	12	3
	zusammen	32.775	17.402	19.954	10.761	12.735	6.597	86	44
2019/20	E-Phase	4.464	2.315	-	-	4.427	2.299	37	16
	1. Khj.	15.017	8.059	10.720	5.821	4.266	2.218	31	20
	2. Khj. <sup>2)</sup>	190	63	-	-	190	63	x	x
	3. Khj.	13.027	6.945	9.188	4.934	3.825	2.002	14	9
	zusammen	32.698	17.382	19.908	10.755	12.708	6.582	82	45
2020/21	E-Phase	4.758	2.436	-	-	4.717	2.422	41	14
	1. Khj.	15.482	8.344	10.984	6.011	4.474	2.315	24	18
	2. Khj. <sup>2)</sup>	173	66	-	-	173	66	x	x
	3. Khj.	13.147	7.029	9.320	5.011	3.814	2.011	13	7
	zusammen	33.560	17.875	20.304	11.022	13.178	6.814	78	39
2021/22	E-Phase	5.028	2.627	-	-	4.975	2.604	53	23
	1. Khj.	15.914	8.323	11.177	5.909	4.707	2.398	30	16
	2. Khj. <sup>2)</sup>	184	72	-	-	184	72	x	x
	3. Khj.	13.237	7.186	9.504	5.212	3.727	1.968	6	6
	zusammen	34.363	18.208	20.681	11.121	13.593	7.042	89	45

1) Gesamtschule bis einschließlich Schuljahr 2013/14; Integrierte Sekundarschule ab Schuljahr 2013/14; einschließlich Gemeinschaftsschule ab Schuljahr 2019/20

2) besondere Schulorganisationsform

## Entwicklung der Schülerzahlen an öffentlichen Schulen mit sonderpädagogischem Förderschwerpunkt 2012/13 — 2021/22



# Allgemein bildende Schulen: Sonderpädagogische Förderung

## 9. Öffentliche Schulen mit sonderpädagogischem Förderschwerpunkt Lernen

### 9.1 Klassen und Schüler (m/w/d) insgesamt, darunter Schüler nichtdeutscher Herkunftssprache (m/w/d), nach Jahrgangsstufe und Klassenart<sup>1)</sup>

Schuljahr 2021/22 - Stand: 03.09.2021

Merkmal	Insgesamt	Primarstufe				Sekundarstufe I			
		Jahrgangsstufe <sup>2)</sup>							
		3	4	5	6	7	8	9	10
<b>Regelklasse</b>									
Klassen .....	40	2	3	4	8	4	7	5	7
Schüler (m/w/d) .....	430	14	22	38	85	48	78	57	88
darunter nichtdeutscher Herkunftssprache .....	207	4	7	23	33	29	34	32	45
in Prozent .....	48,1	28,6	31,8	60,5	38,8	60,4	43,6	56,1	51,1
<b>Jahrgangübergreifende Lerngruppe</b>									
Klassen .....	9	-	-	1	1	1	3	1	2
Schüler (m/w/d) .....	112	-	-	12	12	12	38	11	27
darunter nichtdeutscher Herkunftssprache .....	52	-	-	6	10	8	16	7	5
in Prozent .....	46,4	-	-	50,0	83,3	66,7	42,1	63,6	18,5
<b>Produktives Lernen</b>									
Klassen .....	1	x	x	x	x	-	-	-	1
Schüler (m/w/d) .....	13	x	x	-	x	-	-	-	13
darunter nichtdeutscher Herkunftssprache .....	9	x	x	x	x	-	-	-	9
in Prozent .....	69,2	x	x	x	x	-	-	-	69,2
<b>Klassenarten insgesamt</b>									
Klassen .....	50	2	3	5	9	5	10	6	10
Schüler (m/w/d) .....	555	14	22	50	97	60	116	68	128
darunter nichtdeutscher Herkunftssprache .....	268	4	7	29	43	37	50	39	59
in Prozent .....	48,3	28,6	31,8	58,0	44,3	61,7	43,1	57,4	46,1

1) ohne Integrationsklassen

2) Werden Schüler (m/w/d) mehrerer Jahrgangsstufen in einer kombinierten Klasse zusammengefasst, wird die Klasse der höchsten Jahrgangsstufe zugeordnet.

# Allgemein bildende Schulen: Sonderpädagogische Förderung

## 9. Öffentliche Schulen mit sonderpädagogischem Förderschwerpunkt Lernen

### 9.2 Zeitreihe 2012/13 - 2021/22:

Schüler (m/w/d) insgesamt, darunter Schüler nichtdeutscher Herkunftssprache (m/w/d), nach der Jahrgangsstufe <sup>1)</sup>

Schuljahr	Insgesamt	Primarstufe					Sekundarstufe I				
		Jahrgangsstufe				zusammen	Jahrgangsstufe <sup>2)</sup>				zusammen
		3	4	5	6		7	8	9	10	
<b>Schüler (m/w/d) insgesamt</b>											
2012/13	3.458	98	220	261	404	983	466	719	558	732	2.475
2013/14	2.960	86	165	196	303	750	411	516	594	689	2.210
2014/15	2.649	84	158	165	240	647	334	468	455	745	2.002
2015/16	2.303	71	152	182	240	645	249	401	417	591	1.658
2016/17	2.085	78	144	168	236	626	283	310	306	560	1.459
2017/18	930	35	95	70	95	295	97	145	150	243	635
2018/19	807	43	48	105	101	297	58	153	127	172	510
2019/20	825	35	77	50	144	306	84	152	112	171	519
2020/21	655	25	46	76	79	226	91	129	75	134	429
2021/22	555	14	22	50	97	183	60	116	68	128	372
<b>darunter Schüler nichtdeutscher Herkunftssprache (m/w/d) - absolut -</b>											
2012/13	1.009	24	53	77	109	263	138	224	162	222	746
2013/14	877	20	43	51	90	204	143	151	189	190	673
2014/15	801	21	39	45	71	176	107	160	144	214	625
2015/16	784	17	49	57	88	211	75	129	168	201	573
2016/17	729	20	39	56	80	195	112	101	103	218	534
2017/18	303	10	30	23	38	101	33	39	41	89	202
2018/19	296	18	25	32	41	116	26	50	37	67	180
2019/20	306	13	29	25	46	113	33	61	37	62	193
2020/21	259	6	21	31	39	97	27	55	24	56	162
2021/22	268	4	7	29	43	83	37	50	39	59	185
<b>- in Prozent -</b>											
2012/13	29,2	24,5	24,1	29,5	27,0	26,8	29,6	31,2	29,0	30,3	30,1
2013/14	29,6	23,3	26,1	26,0	29,7	27,2	34,8	29,3	31,8	27,6	30,5
2014/15	30,2	25,0	24,7	27,3	29,6	27,2	32,0	34,2	31,6	28,7	31,2
2015/16	34,0	23,9	32,2	31,3	36,7	32,7	30,1	32,2	40,3	34,0	34,6
2016/17	35,0	25,6	27,1	33,3	33,9	31,2	39,6	32,6	33,7	38,9	36,6
2017/18	32,6	28,6	31,6	32,9	40,0	34,2	34,0	26,9	27,3	36,6	31,8
2018/19	36,7	41,9	52,1	30,5	40,6	39,1	44,8	32,7	29,1	39,0	35,3
2019/20	37,1	37,1	37,7	50,0	31,9	36,9	39,3	40,1	33,0	36,3	37,2
2020/21	39,5	24,0	45,7	40,8	49,4	42,9	29,7	42,6	32,0	41,8	37,8
2021/22	48,3	28,6	31,8	58,0	44,3	45,4	61,7	43,1	57,4	46,1	49,7

1) ohne Integrations- und sonderpädagogische Förderklassen

2) Werden Schüler (m/w/d) mehrerer Jahrgangsstufen in einer kombinierten Klasse zusammengefasst, wird die Klasse der höchsten Jahrgangsstufe zugeordnet.

## Allgemein bildende Schulen: Sonderpädagogische Förderung

### 10. Öffentliche Schulen mit sonderpädagogischem Förderschwerpunkt Geistige Entwicklung

#### 10.1 Klassen und Schüler (m/w/d) insgesamt, darunter Schüler nichtdeutscher Herkunftssprache (m/w/d) sowie Schüler (m/w/d) mit Förderstufe nach der Jahrgangsstufe

Schuljahr 2021/22 - Stand: 03.09.2021

Merkmal	Insgesamt	Jahrgangsstufe <sup>1)</sup>				
		Eingangsstufe	Unterstufe	Mittelstufe	Oberstufe	Abschlussstufe
Klassen .....	433	68	101	93	101	70
Schüler (m/w/d) insgesamt .....	2.765	424	623	584	674	460
darunter nichtdeutscher Herkunftssprache .....	1.434	285	310	307	335	197
in Prozent .....	51,9	67,2	49,8	52,6	49,7	42,8
Schüler (m/w/d) insgesamt						
Förderstufe I .....	814	116	184	177	199	138
Förderstufe II .....	1.416	273	344	316	305	178

1) Werden Schüler (m/w/d) mehrerer Jahrgangsstufen in einer kombinierten Klasse zusammengefasst, wird die Klasse der höchsten Jahrgangsstufe zugeordnet.

## Allgemein bildende Schulen: Sonderpädagogische Förderung

### 10. Öffentliche Schulen mit sonderpädagogischem Förderschwerpunkt Geistige Entwicklung

#### 10.2 Zeitreihe 2012/13 - 2021/22:

Schüler (m/w/d) insgesamt, darunter Schüler nichtdeutscher Herkunftssprache (m/w/d), nach der Jahrgangsstufe sowie Schüler (m/w/d) mit Förderstufe

Schuljahr	Insgesamt	Jahrgangsstufe <sup>1)</sup>					Darunter Förderstufe	
		Eingangsstufe	Unterstufe	Mittelstufe	Oberstufe	Abschluss- stufe	I	II
<b>Schüler (m/w/d) insgesamt</b>								
2012/13	1.978	264	457	365	484	408	670	704
2013/14	1.998	226	476	404	444	448	674	678
2014/15	2.047	255	432	408	520	432	653	741
2015/16	2.109	296	409	402	520	482	726	778
2016/17	2.297	296	492	448	557	504	749	945
2017/18	2.354	305	504	493	530	522	748	1.015
2018/19	2.426	375	517	547	503	484	783	1.073
2019/20	2.530	412	558	563	534	463	794	1.203
2020/21	2.638	444	613	599	544	438	829	1.260
2021/22	2.765	424	623	584	674	460	814	1.416
<b>darunter Schüler nichtdeutscher Herkunftssprache (m/w/d) - absolut -</b>								
2012/13	796	104	165	157	204	166	.	.
2013/14	781	86	188	172	168	167	.	.
2014/15	863	118	168	179	224	174	.	.
2015/16	864	133	170	157	229	175	.	.
2016/17	975	146	213	186	242	188	.	.
2017/18	1.069	172	218	234	237	208	.	.
2018/19	1.155	208	233	262	248	204	.	.
2019/20	1.179	223	247	261	250	198	.	.
2020/21	1.321	270	308	282	258	203	.	.
2021/22	1.434	285	310	307	335	197	.	.
<b>- in Prozent -</b>								
2012/13	40,2	39,4	36,1	43,0	42,1	40,7	.	.
2013/14	39,1	38,1	39,5	42,6	37,8	37,3	.	.
2014/15	42,2	46,3	38,9	43,9	43,1	40,3	.	.
2015/16	41,0	44,9	41,6	39,1	44,0	36,3	.	.
2016/17	42,4	49,3	43,3	41,5	43,4	37,3	.	.
2017/18	45,4	56,4	43,3	47,5	44,7	39,8	.	.
2018/19	47,6	55,5	45,1	47,9	49,3	42,1	.	.
2019/20	46,6	54,1	44,3	46,4	46,8	42,8	.	.
2020/21	50,1	60,8	50,2	47,1	47,4	46,3	.	.
2021/22	51,9	67,2	49,8	52,6	49,7	42,8	.	.

1) Werden Schüler (m/w/d) mehrerer Jahrgangsstufen in einer kombinierten Klasse zusammengefasst, wird die Klasse der höchsten Jahrgangsstufe zugeordnet.



# Allgemein bildende Schulen: Sonderpädagogische Förderung

## 11. Öffentliche Schulen mit übrigen sonderpädagogischen Förderschwerpunkten

### 11.1 Klassen und Schüler (m/w/d) insgesamt, darunter Schüler nichtdeutscher Herkunftssprache (m/w/d), nach Jahrgangsstufe und Förderschwerpunkt<sup>1)</sup>

Schuljahr 2021/22 - Stand: 03.09.2021

Merkmal	Ins-gesamt	Primarstufe					Sekundarstufe I				Sekundarstufe II <sup>2)</sup>			Klassen mit sonderpädagogischem Förderschwerpunkt Geistige Entwicklung <sup>3)</sup>					
		Jahrgangsstufe <sup>4)</sup>																	
		1	2	3	4	5	6	7	8	9	10	E-Ph.	1.Khj.	3.Khj.	E	U	M	O	A
<b>Blindheit</b>																			
Klassen .....	20	1	1	1	2	-	1	-	2	1	-	-	-	2	4	1	2	2	
Schüler (m/w/d) .....	106	6	5	6	11	-	8	-	9	8	-	-	-	11	19	5	10	8	
darunter ndH <sup>5)</sup> .....	50	2	1	3	4	-	4	-	3	6	-	-	-	7	9	1	5	5	
<b>Sehbehinderung</b>																			
Klassen .....	-	-	-	-	-	-	-	-	-	-	-	-	-	-	-	-	-	-	
Schüler (m/w/d) .....	-	-	-	-	-	-	-	-	-	-	-	-	-	-	-	-	-	-	
darunter ndH <sup>5)</sup> .....	-	-	-	-	-	-	-	-	-	-	-	-	-	-	-	-	-	-	
<b>Gehörlosigkeit</b>																			
Klassen .....	13	1	2	-	1	1	1	1	-	-	1	-	-	1	1	1	1	1	
Schüler (m/w/d) .....	90	10	16	-	7	8	6	5	-	-	6	-	-	4	6	9	7	6	
darunter ndH <sup>5)</sup> .....	54	2	6	-	5	4	3	4	-	-	2	-	-	3	5	7	7	6	
<b>Schwerhörigkeit</b>																			
Klassen <sup>6)</sup> .....	31	3	4	2	2	2	2	4	3	3	3	2	-	-	-	1	-	-	
Schüler (m/w/d) .....	310	19	34	21	17	21	19	40	25	34	27	28	14	6	-	5	-	-	
darunter ndH <sup>5)</sup> .....	106	12	16	7	10	11	8	8	14	8	12	-	-	-	-	-	-	-	
<b>Sprachbehinderung</b>																			
Klassen .....	73	4	29	16	9	8	7	-	-	-	-	-	-	-	-	-	-	-	
Schüler (m/w/d) .....	725	39	318	155	76	74	63	-	-	-	-	-	-	-	-	-	-	-	
darunter ndH <sup>5)</sup> .....	314	17	122	81	32	36	26	-	-	-	-	-	-	-	-	-	-	-	
<b>Körperliche und motorische Entwicklung</b>																			
Klassen .....	137	9	22	10	12	13	11	9	13	15	13	-	-	1	1	2	4	2	
Schüler (m/w/d) .....	885	61	135	63	77	83	75	60	91	99	86	-	-	5	5	11	21	13	
darunter ndH <sup>5)</sup> .....	254	16	49	21	14	23	20	21	17	38	19	-	-	1	1	-	7	7	
<b>Langfristige und chronische Erkrankung</b>																			
Klassen .....	76	1	8	5	5	7	8	5	7	6	15	2	3	-	-	3	-	1	
Schüler (m/w/d) .....	686	2	64	32	40	63	74	38	73	76	158	25	16	-	-	17	-	8	
darunter ndH <sup>5)</sup> .....	66	-	12	4	2	4	5	8	5	4	17	4	1	-	-	-	-	-	
<b>Emotionale und soziale Entwicklung</b>																			
Klassen .....	144	-	-	8	12	10	17	23	28	19	27	-	-	-	-	-	-	-	
Schüler (m/w/d) .....	1.463	-	-	64	108	101	157	240	295	201	297	-	-	-	-	-	-	-	
darunter ndH <sup>5)</sup> .....	657	-	-	20	52	36	82	115	122	82	148	-	-	-	-	-	-	-	
<b>Autismus</b>																			
Klassen .....	32	1	4	4	3	1	3	4	2	2	7	-	-	-	-	-	1	-	
Schüler (m/w/d) .....	194	5	22	25	17	6	14	23	14	16	47	-	-	-	-	-	5	-	
darunter ndH <sup>5)</sup> .....	55	3	14	3	10	3	3	2	4	1	10	-	-	-	-	-	2	-	
<b>Sonderpädagogische Förderschwerpunkte insgesamt</b>																			
Klassen <sup>6)</sup> .....	526	20	70	46	46	42	50	46	55	46	66	4	3	-	4	6	8	8	6
Schüler (m/w/d) .....	4.459	142	594	366	353	356	416	406	507	434	621	53	30	6	20	30	47	43	35
darunter ndH <sup>5)</sup> .....	1.556	52	220	139	129	117	151	158	165	139	208	4	1	-	11	15	8	21	18
in Prozent .....	34,9	36,6	37,0	38,0	36,5	32,9	36,3	38,9	32,5	32,0	33,5	7,5	3,3	-	55,0	50,0	17,0	48,8	51,4

1) ohne Integrationsklassen

2) einschl. Klassen der Jahrgangsstufen 11 bis 13

3) Jahrgangsstufen der Klassen mit sonderpädagogischem Förderschwerpunkt Geistige Entwicklung:

E - Eingangsstufe, U - Unterstufe, M - Mittelstufe, O - Oberstufe, A - Abschlussstufe

4) Werden Schüler (m/w/d) mehrerer Jahrgangsstufen (z. B. der 1., 2. und 3. Jahrgangsstufe) zu einer „Jahrgangsübergreifenden Lerngruppe“ oder in einer kombinierten Klasse zusammengefasst, wird die Klasse der höchsten Jahrgangsstufe (im Beispiel der Jahrgangsstufe 3) zugeordnet.

5) Schüler nichtdeutscher Herkunftssprache (m/w/d)

6) ohne Kurshalbjahre

# Allgemein bildende Schulen: Sonderpädagogische Förderung

## 11. Öffentliche Schulen mit übrigen sonderpädagogischen Förderschwerpunkten

### 11.2 Zeitreihe 2012/13 - 2021/22:

Schüler (m/w/d) insgesamt, darunter Schüler nichtdeutscher Herkunftssprache (m/w/d) nach der Jahrgangsstufe<sup>1)</sup>

Schuljahr	Insgesamt	Primarstufe <sup>2)</sup>								Sekundarstufe I <sup>2)</sup>					Sekundarstufe II insgesamt	Klassen Geistige Entwicklung <sup>2,3)</sup>
		Schul-anfangs-phase	Jahrgangsstufe						zusammen	Jahrgangsstufe				zusammen		
			1	2	3	4	5	6		7	8	9	10			
<b>Schüler (m/w/d) insgesamt</b>																
2012/13	4.062	1.161	x	x	426	459	335	336	2.717	270	287	259	315	1.131	52	162
2013/14	3.767	1.042	x	x	406	441	318	310	2.517	216	235	248	306	1.005	69	176
2014/15	3.572	946	x	x	365	438	284	316	2.349	187	242	225	330	984	78	161
2015/16	3.379	793	x	x	365	393	300	318	2.169	191	215	227	332	965	91	154
2016/17	3.145	746	x	x	318	358	245	324	1.991	183	218	184	345	930	112	112
2017/18	4.131	x	154	585	363	359	373	429	2.263	361	428	304	561	1.654	92	122
2018/19	4.201	x	127	598	363	373	347	418	2.226	362	465	356	561	1.744	86	145
2019/20	4.122	x	186	533	332	344	315	392	2.102	363	433	364	610	1.770	82	168
2020/21	4.327	x	166	570	362	342	330	404	2.174	391	490	388	636	1.905	78	170
2021/22	4.459	x	142	594	366	353	356	416	2.227	406	507	434	621	1.968	89	175
<b>darunter Schüler nichtdeutscher Herkunftssprache (m/w/d) - absolut -</b>																
2012/13	1.166	355	x	x	156	128	93	82	814	65	68	80	64	277	5	70
2013/14	1.144	317	x	x	163	137	93	93	803	48	54	63	75	240	8	93
2014/15	1.132	321	x	x	160	143	97	81	802	54	58	58	67	237	8	85
2015/16	1.081	264	x	x	142	135	109	114	764	40	60	49	78	227	5	85
2016/17	992	257	x	x	138	122	80	106	703	57	41	56	71	225	13	51
2017/18	1.358	x	48	192	132	123	137	140	772	121	163	76	165	525	10	51
2018/19	1.382	x	48	203	120	120	110	155	756	134	150	132	142	558	8	60
2019/20	1.411	x	57	172	129	126	86	144	714	135	151	124	210	620	10	67
2020/21	1.544	x	72	208	130	117	115	130	772	140	196	143	207	686	13	73
2021/22	1.556	x	52	220	139	129	117	151	808	158	165	139	208	670	5	73
<b>- in Prozent -</b>																
2012/13	28,7	30,6	x	x	36,6	27,9	27,8	24,4	30,0	24,1	23,7	30,9	20,3	24,5	9,6	43,2
2013/14	30,4	30,4	x	x	40,1	31,1	29,2	30,0	31,9	22,2	23,0	25,4	24,5	23,9	11,6	52,8
2014/15	31,7	33,9	x	x	43,8	32,6	34,2	25,6	34,1	28,9	24,0	25,8	20,3	24,1	10,3	52,8
2015/16	32,0	33,3	x	x	38,9	34,4	36,3	35,8	35,2	20,9	27,9	21,6	23,5	23,5	5,5	55,2
2016/17	31,5	34,5	x	x	43,4	34,1	32,7	32,7	35,3	31,1	18,8	30,4	20,6	24,2	11,6	45,5
2017/18	32,9	x	31,2	32,8	36,4	34,3	36,7	32,6	34,1	33,5	38,1	25,0	29,4	31,7	10,9	41,8
2018/19	32,9	x	37,8	33,9	33,1	32,2	31,7	37,1	34,0	37,0	32,3	37,1	25,3	32,0	9,3	41,4
2019/20	34,2	x	30,6	32,3	38,9	36,6	27,3	36,7	34,0	37,2	34,9	34,1	34,4	35,0	12,2	39,9
2020/21	35,7	x	43,4	36,5	35,9	34,2	34,8	32,2	35,5	35,8	40,0	36,9	32,5	36,0	16,7	42,9
2021/22	34,9	x	36,6	37,0	38,0	36,5	32,9	36,3	36,3	38,9	32,5	32,0	33,5	34,0	5,6	41,7

1) ohne Integrationsklassen

2) Werden Schüler (m/w/d) mehrerer Jahrgangsstufen (z. B. der 1., 2. und 3. Jahrgangsstufe) zu einer „Jahrgangübergreifenden Lerngruppe“ oder in einer kombinierten Klasse zusammengefasst, wird die Klasse der höchsten Jahrgangsstufe (im Beispiel der Jahrgangsstufe 3) zugeordnet.

3) Klassen mit sonderpädagogischem Förderschwerpunkt Geistige Entwicklung insgesamt

## Allgemein bildende Schulen: Sonderpädagogische Förderung

### 12. Integration an öffentlichen Schulen

#### 12.1 Integrierte Schüler (m/w/d) nach Förderschwerpunkt und Schulart <sup>1)</sup>

Schuljahr 2021/22 - Stand: 03.09.2021

Förderschwerpunkt	Insgesamt	Davon an		
		Grund- schulen	Integrierte Sekundar- schulen/ Gemein- schaftsschulen	Gymnasien
Blindheit .....	9	2	4	3
Sehbehinderung .....	215	92	89	34
Gehörlosigkeit .....	6	1	3	2
Schwerhörigkeit .....	515	249	178	88
Sprachbehinderung .....	2.663	1.999	623	41
Körperliche und motorische Entwicklung .....	2.042	1.162	657	223
Emotionale und soziale Entwicklung .....	4.580	1.774	2.615	191
Lernbehinderung .....	7.308	3.479	3.826	3
Geistige Entwicklung .....	1.669	1.209	454	6
Autismus .....	869	396	323	150
<b>Insgesamt</b>	<b>19.876</b>	<b>10.363</b>	<b>8.772</b>	<b>741</b>

1) einschließlich Integrationsklassen an Schulen mit sonderpädagogischem Förderschwerpunkt

## Allgemein bildende Schulen: Sonderpädagogische Förderung

### 12. Integration an öffentlichen Schulen

#### 12.2 Integrierte Schüler (m/w/d), darunter ausländische Schüler (m/w/d) nach Schulart und Jahrgangsstufe

Schuljahr 2021/22 - Stand: 03.09.2021

Merkmal	Ins- gesamt	Primarstufe					Sekundarstufe I				Sekundarstufe II				
		Jahrgangsstufe <sup>1)</sup>										E-Phase	1. Khj.	3. Khj.	
		1	2	3	4	5	6	7	8	9	10				
<b>Grundschule</b>															
Integrierte Schüler (m/w/d) .....	10.363	451	1.192	2.108	2.072	2.169	2.371	x	x	x	x	x	x	x	x
dar. ausländ. Schüler (m/w/d) ..	2.105	86	201	372	483	445	518	x	x	x	x	x	x	x	x
in Prozent .....	20,3	19,1	16,9	17,6	23,3	20,5	21,8	x	x	x	x	x	x	x	x
<b>Integrierte Senkundscharule/ Gemeinschaftsschule</b>															
Integrierte Schüler (m/w/d) .....	8.772	20	62	186	106	117	286	2.085	2.137	1.913	1.674	86	56	44	
dar. ausländ. Schüler (m/w/d) ..	1.211	5	14	13	15	14	27	282	322	284	228	1	2	4	
in Prozent .....	13,8	25,0	22,6	7,0	14,2	12,0	9,4	13,5	15,1	14,8	13,6	1,2	3,6	9,1	
<b>Gymnasium</b>															
Integrierte Schüler (m/w/d) .....	741	x	x	x	x	11	12	156	167	130	103	-	92	70	
dar. ausländ. Schüler (m/w/d) ..	42	x	x	x	x	1	-	15	13	3	6	-	2	2	
in Prozent .....	5,7	x	x	x	x	9,1	-	9,6	7,8	2,3	5,8	-	2,2	2,9	
<b>Insgesamt</b>															
Integrierte Schüler (m/w/d) .....	19.876	471	1.254	2.294	2.178	2.297	2.669	2.241	2.304	2.043	1.777	86	148	114	
dar. ausländ. Schüler (m/w/d) .....	3.358	91	215	385	498	460	545	297	335	287	234	1	4	6	
in Prozent .....	16,9	19,3	17,1	16,8	22,9	20,0	20,4	13,3	14,5	14,0	13,2	1,2	2,7	5,3	

1) Werden Schüler (m/w/d) mehrerer Jahrgangsstufen (z. B. der 1., 2. und 3. Jahrgangsstufe) zu einer „Jahrgangübergreifenden Lerngruppe“ oder in einer kombinierten Klasse zusammengefasst, wird die Klasse der höchsten Jahrgangsstufe (z. B. der Jahrgangsstufe 3) zugeordnet.

## 13. Schulabgänger (m/w/d)

### 13.1 Schulabgänger (m/w/d) insgesamt des Schuljahres 2020/21

aus öffentlichen und Schulen in freier Trägerschaft nach Schulart und Qualifikation einschließlich Schulartwechsler beim Übergang in die gymnasiale Oberstufe

Rechtsverhältnis	Insgesamt		Qualifikation									
			ohne Berufs- bildungsreife <sup>1)</sup>		Berufs- bildungsreife <sup>2)</sup>		erweiterte Berufsbildungsreife		mittlerer Schulabschluss		allgemeine Hochschulreife	
	absolut	in %	absolut	in %	absolut	in %	absolut	in %	absolut	in %	absolut	in %
<b>Integrierte Sekundarschule</b>												
Öffentlich	15.722	100	1.337	8,5	1.803	11,5	1.105	7,0	8.515	54,2	2.962	18,8
freie Trägerschaft	1.245	100	27	2,2	73	5,9	20	1,6	681	54,7	444	35,7
Insgesamt	16.967	100	1.364	8,0	1.876	11,1	1.125	6,6	9.196	54,2	3.406	20,1
<b>Gymnasium</b>												
Öffentlich	10.214	100	148	1,4	120	1,2	52	0,5	1.338	13,1	8.556	83,8
freie Trägerschaft	1.268	100	20	1,6	12	0,9	8	0,6	270	21,3	958	75,6
Insgesamt	11.482	100	168	1,5	132	1,1	60	0,5	1.608	14,0	9.514	82,9
<b>Freie Waldorfschule</b>												
freie Trägerschaft	341	100	7	2,1	12	3,5	4	1,2	121	35,5	197	57,8
<b>Allgemeine Schulen zusammen</b>												
Öffentlich	25.936	100	1.485	5,7	1.923	7,4	1.157	4,5	9.853	38,0	11.518	44,4
freie Trägerschaft	2.854	100	54	1,9	97	3,4	32	1,1	1.072	37,6	1.599	56,0
Insgesamt	28.790	100	1.539	5,3	2.020	7,0	1.189	4,1	10.925	37,9	13.117	45,6
<b>Schule mit sonderpädagogischen Förderschwerpunkten Lernen und Geistige Entwicklung</b>												
Öffentlich	510	100	352	69,0	143	28,0	1	0,2	14	2,7	-	-
freie Trägerschaft	31	100	27	87,1	4	12,9	-	-	-	-	-	-
Insgesamt	541	100	379	70,1	147	27,2	1	0,2	14	2,6	-	-
<b>Schule mit übrigen sonderpädagogischen Förderschwerpunkten</b>												
Öffentlich	234	100	81	34,6	56	23,9	12	5,1	73	31,2	12	5,1
freie Trägerschaft	14	100	1	7,1	3	21,4	6	42,9	4	28,6	-	-
Insgesamt	248	100	82	33,1	59	23,8	18	7,3	77	31,0	12	4,8
<b>Allgemeinbildende Schulen insgesamt</b>												
Öffentlich	26.680	100	1.918	7,2	2.122	8,0	1.170	4,4	9.940	37,3	11.530	43,2
freie Trägerschaft	2.899	100	82	2,8	104	3,6	38	1,3	1.076	37,1	1.599	55,2
Insgesamt	29.579	100	2.000	6,8	2.226	7,5	1.208	4,1	11.016	37,2	13.129	44,4
<b>Darunter Schulentlassene<sup>3)</sup></b>												
Öffentlich	25.724	100	1.918	7,5	2.122	8,2	1.170	4,5	8.984	34,9	11.530	44,8
freie Trägerschaft	2.762	100	82	3,0	104	3,8	38	1,4	939	34,0	1.599	57,9
Insgesamt	28.486	100	2.000	7,0	2.226	7,8	1.208	4,2	9.923	34,8	13.129	46,1

1) einschl. Abgänger (m/w/d) ohne/mit berufsorientierendem Abschluss der Schule mit sonderpädagogischem Förderschwerpunkt Lernen oder mit sonderpädagogischem Förderschwerpunkt Geistige Entwicklung, einschl. Abgänger (m/w/d) aus Willkommensklassen

2) einschl. Abgänger (m/w/d) mit gleichwertigem Abschluss der Schule mit sonderpädagogischem Förderschwerpunkt Lernen

3) Abgänger (m/w/d) ohne Schulartwechsler beim Übergang in die gymnasiale Oberstufe



## 13. Schulabgänger (m/w/d)

### 13.2 Schulabgänger nichtdeutscher Herkunftssprache (m/w/d) des Schuljahres 2020/21 aus öffentlichen Schulen und Schulen in freier Trägerschaft nach Schulart und Qualifikation einschließlich Schulartwechsler beim Übergang in die gymnasiale Oberstufe

Rechtsverhältnis	Insgesamt		Qualifikation									
			ohne Berufs- bildungsreife <sup>1)</sup>		Berufs- bildungsreife <sup>2)</sup>		erweiterte Berufsbildungsreife		mittlerer Schulabschluss		allgemeine Hochschulreife	
	absolut	in %	absolut	in %	absolut	in %	absolut	in %	absolut	in %	absolut	in %
<b>Integrierte Sekundarschule</b>												
Öffentlich	6.690	100	806	12,0	959	14,3	597	8,9	3.565	53,3	763	11,4
freie Trägerschaft	324	100	12	3,7	34	10,5	12	3,7	161	49,7	105	32,4
Insgesamt	7.014	100	818	11,7	993	14,2	609	8,7	3.726	53,1	868	12,4
<b>Gymnasium</b>												
Öffentlich	2.396	100	56	2,3	64	2,7	30	1,3	427	17,8	1.819	75,9
freie Trägerschaft	252	100	2	0,8	5	2,0	3	1,2	82	32,5	160	63,5
Insgesamt	2.648	100	58	2,2	69	2,6	33	1,2	509	19,2	1.979	74,7
<b>Freie Waldorfschule</b>												
freie Trägerschaft	88	100	3	3,4	3	3,4	-	-	13	14,8	69	78,4
<b>Allgemeine Schulen zusammen</b>												
Öffentlich	9.086	100	862	9,5	1.023	11,3	627	6,9	3.992	43,9	2.582	28,4
freie Trägerschaft	664	100	17	2,6	42	6,3	15	2,3	256	38,6	334	50,3
Insgesamt	9.750	100	879	9,0	1.065	10,9	642	6,6	4.248	43,6	2.916	29,9
<b>Schule mit sonderpädagogischen Förderschwerpunkten Lernen und Geistige Entwicklung</b>												
Öffentlich	244	100	189	77,5	51	20,9	1	0,4	3	1,2	x	x
freie Trägerschaft	1	100	1	100	-	-	x	x	x	x	x	x
Insgesamt	245	100	190	77,6	51	20,8	x	x	x	x	x	x
<b>Schule mit übrigen sonderpädagogischen Förderschwerpunkten</b>												
Öffentlich	181	100	143	79,0	18	9,9	3	1,7	15	8,3	2	1,1
freie Trägerschaft	1	100	1	100	-	-	-	-	-	-	x	x
Insgesamt	182	100	144	79,1	18	9,9	3	1,6	15	8,2	2	1,1
<b>Allgemeinbildende Schulen insgesamt</b>												
Öffentlich	9.511	100	1.194	12,6	1.092	11,5	631	6,6	4.010	42,2	2.584	27,2
freie Trägerschaft	666	100	19	2,9	42	6,3	15	2,3	256	38,4	334	50,2
Insgesamt	10.177	100	1.213	11,9	1.134	11,1	646	6,3	4.266	41,9	2.918	28,7
<b>Darunter Schulentlassene<sup>3)</sup></b>												
Öffentlich	9.511	100	1.194	12,6	1.092	11,5	631	6,6	4.010	42,2	2.584	27,2
freie Trägerschaft	666	100	19	2,9	42	6,3	15	2,3	256	38,4	334	50,2
Insgesamt	10.177	100	1.213	11,9	1.134	11,1	646	6,3	4.266	41,9	2.918	28,7

1) einschl. Abgänger (m/w/d) ohne/mit berufsorientierendem Abschluss der Schule mit sonderpädagogischem Förderschwerpunkt Lernen oder mit sonderpädagogischem Förderschwerpunkt Geistige Entwicklung, einschl. Abgänger (m/w/d) aus Willkommensklassen

2) einschl. Abgänger (m/w/d) mit gleichwertigem Abschluss der Schule mit sonderpädagogischem Förderschwerpunkt Lernen

3) Abgänger (m/w/d) ohne Schulartwechsler beim Übergang in die gymnasiale Oberstufe



[www.berlin.de/sen/bjf](http://www.berlin.de/sen/bjf)

Senatsverwaltung  
für Bildung, Jugend  
und Familie

**BERLIN**



Bernhard-Weiß-Straße 6  
10178 Berlin  
Telefon +49 (30) 90227-5050  
[post@senbjf.berlin.de](mailto:post@senbjf.berlin.de)