


Branche: Fotomaterial verbreitende Betriebe
Berechnungshilfe: Stundenlöhne und Zuschläge
ab 01. Juni 2025

Senatsverwaltung für Arbeit, Soziales, Gleichstellung, Integration, Vielfalt und Antidiskriminierung	BERLIN	
--	---------------	---

Entgeltgruppen der gewerblichen Beschäftigten

Stundenlöhne zuzüglich x-% Zuschläge

Gruppe	Zeifenster	Monatslohn	Stundenlohn	15 %	25 %	30 %	50 %	100 %	150 %
L2	Nicht relevant	2.327,81	14,28	16,42	17,85	18,56	21,42	28,56	35,70
L3	Nicht relevant	2.360,47	14,48	16,65	18,10	18,82	21,72	28,96	36,20
L3 a	Nicht relevant	2.490,81	15,28	17,57	19,10	19,86	22,92	30,56	38,20
L4	Nicht relevant	2.609,80	16,01	18,41	20,01	20,81	24,02	32,02	40,03
L5	Nicht relevant	2.950,47	18,10	20,82	22,63	23,53	27,15	36,20	45,25
L6	Nicht relevant	3.365,88	20,65	23,75	25,81	26,85	30,98	41,30	51,63

Entgeltgruppen der kaufmännischen und technischen Angestellten

Stundenlöhne zuzüglich x-% Zuschläge

Gruppe	Zeifenster	Monatslohn	Stundenlohn	15 %	25 %	30 %	50 %	100 %	150 %
K2	bis unter 2 Jahre	2.328,00	14,28	16,42	17,85	18,57	21,42	28,56	35,71
K2 (1)	über 2 Jahre	2.440,00	14,97	17,21	18,71	19,46	22,45	29,94	37,42
K2 (2)	über 4 Jahre	2.628,00	16,12	18,54	20,15	20,96	24,18	32,25	40,31
K2 a	bis unter 2 Jahre	2.397,00	14,71	16,91	18,38	19,12	22,06	29,41	36,76
K2 a (1)	über 2 Jahre	2.642,00	16,21	18,64	20,26	21,07	24,31	32,42	40,52
K2 a (2)	über 4 Jahre	2.931,00	17,98	20,68	22,48	23,38	26,97	35,96	44,95
K3	bis unter 2 Jahre	2.575,00	15,80	18,17	19,75	20,54	23,70	31,60	39,49
K3 (1)	über 2 Jahre	2.856,00	17,52	20,15	21,90	22,78	26,28	35,04	43,80
K3 (2)	über 4 Jahre	3.164,40	19,41	22,33	24,27	25,24	29,12	38,83	48,53
K4	bis unter 2 Jahre	2.958,00	18,15	20,87	22,68	23,59	27,22	36,29	45,37
K4 (1)	über 2 Jahre	3.290,76	20,19	23,22	25,24	26,25	30,28	40,38	50,47
K4 (2)	über 4 Jahre	3.704,40	22,73	26,14	28,41	29,54	34,09	45,45	56,82
K5	bis unter 2 Jahre	3.437,64	21,09	24,25	26,36	27,42	31,63	42,18	52,72
K5 (1)	über 2 Jahre	3.781,08	23,20	26,68	29,00	30,16	34,80	46,39	57,99
K5 (2)	über 4 Jahre	4.270,32	26,20	30,13	32,75	34,06	39,30	52,40	65,50

K6	bis unter 2 Jahre	3.885,84	23,84	27,42	29,80	30,99	35,76	47,68	59,60
K6 (1)	über 2 Jahre	4.330,80	26,57	30,55	33,21	34,54	39,85	53,14	66,42
K6 (2)	über 4 Jahre	4.777,92	29,31	33,71	36,64	38,11	43,97	58,62	73,28
K7	bis unter 2 Jahre	4.330,80	26,57	30,55	33,21	34,54	39,85	53,14	66,42
K7 (1)	über 2 Jahre	4.809,24	29,50	33,93	36,88	38,36	44,26	59,01	73,76
K7 (2)	über 4 Jahre	5.286,60	32,43	37,30	40,54	42,16	48,65	64,87	81,08

Hinweise: Angaben in brutto und Euro. Monats- und Stundenlöhne der gewerblich Beschäftigten entsprechend der Gehaltstabellen.

Legende

Faktor 4,33 Wochenanzahl im Jahresschnitt
 Std/Wo 37,5 Arbeitsstunden je Woche
 Std/Mo 163 Arbeitsstunden je Monate

Berechnung des Stundenverdienstes

37,5 Wochenstunden multipliziert mit 4,33 ergibt 163 Monatsstunden.
 Nächster Berechnungsschritt:
 Monatslohn dividiert durch 163 ergibt den Stundenverdienst.

Branche: Fotomaterial verbreitende Betriebe
Berechnungshilfe: Jahressonderzahlung
100 % eines Monatsverdienstes
ab 01. Juni 2025

Senatsverwaltung für Arbeit, Soziales, Gleichstellung, Integration, Vielfalt und Antidiskriminierung	BERLIN	
--	---------------	---

Entgeltgruppen der gewerblichen Beschäftigten

Umrechnung auf Monat und Stunde

Gruppe	Zeifenster	Monatslohn	Stundenlohn	Jahressonderzahlung	Stundenberechnung	Monatsberechnung 1/12	Stundenberechnung 1/12
L2	Nicht relevant	2.397,81	14,28	2.397,81	1,23	199,82	0,10
L3	Nicht relevant	2.430,41	14,48	2.430,41	1,24	202,53	0,10
L3 a	Nicht relevant	2.560,81	15,28	2.560,81	1,31	213,40	0,11
L4	Nicht relevant	2.679,80	16,01	2.679,80	1,37	223,32	0,11
L5	Nicht relevant	3.020,47	18,10	3.020,47	1,54	251,71	0,13
L6	Nicht relevant	3.435,88	20,65	3.435,88	1,76	286,32	0,15

Entgeltgruppen der kaufmännischen und technischen Angestellten

Umrechnung auf Monat und Stunde

Gruppe	Zeifenster	Monatslohn	Stundenlohn	Jahressonderzahlung	Stundenberechnung	Monatsberechnung 1/12	Stundenberechnung 1/12
K2	bis unter 2 Jahre	2.398,00	14,71	2.398,00	1,23	199,83	0,10
K2 (1)	über 2 Jahre	2.510,00	15,40	2.510,00	1,28	209,17	0,11
K2 (2)	über 4 Jahre	2.698,00	16,55	2.698,00	1,38	224,83	0,11
K2 a	bis unter 2 Jahre	2.467,00	15,13	2.467,00	1,26	205,58	0,11
K2 a (1)	über 2 Jahre	2.712,00	16,64	2.712,00	1,39	226,00	0,12
K2 a (2)	über 4 Jahre	3.001,00	18,41	3.001,00	1,53	250,08	0,13
K3	bis unter 2 Jahre	2.645,00	16,23	2.645,00	1,35	220,42	0,11
K3 (1)	über 2 Jahre	2.926,00	17,95	2.926,00	1,50	243,83	0,12
K3 (2)	über 4 Jahre	3.234,40	19,84	3.234,40	1,65	269,53	0,14
K4	bis unter 2 Jahre	3.028,00	18,58	3.028,00	1,55	252,33	0,13
K4 (1)	über 2 Jahre	3.360,76	20,62	3.360,76	1,72	280,06	0,14
K4 (2)	über 4 Jahre	3.778,49	23,18	3.778,49	1,93	314,87	0,16
K5	bis unter 2 Jahre	3.507,64	21,52	3.507,64	1,79	292,30	0,15
K5 (1)	über 2 Jahre	3.856,70	23,66	3.856,70	1,97	321,39	0,16
K5 (2)	über 4 Jahre	4.355,73	26,72	4.355,73	2,23	362,98	0,19

K6	bis unter 2 Jahre	3.963,56	24,32	3.963,56	2,03	330,30	0,17
K6 (1)	über 2 Jahre	4.417,42	27,10	4.417,42	2,26	368,12	0,19
K6 (2)	über 4 Jahre	4.873,48	29,90	4.873,48	2,49	406,12	0,21
K7	bis unter 2 Jahre	4.417,42	27,10	4.417,42	2,26	368,12	0,19
K7 (1)	über 2 Jahre	4.905,42	30,09	4.905,42	2,51	408,79	0,21
K7 (2)	über 4 Jahre	5.392,33	33,08	5.392,33	2,76	449,36	0,23

Hinweise Eigene Berechnung. Angaben in brutto und Euro.

Umrechnung der Jahressonderzahlung auf Monat und Stunde

Jahressonderzahlung: 100 % eines Monatsverdienst der jeweils einschlägigen Entgeltgruppe.

Stundenberechnung: 37,5 Stunden/Woche multipliziert mit 4,33 Wochen/Stunde multipliziert mit 12 Monaten ergibt die Jahresarbeitsstunden von 1.956.

Nächster Schritt: Jahressonderzahlung dividiert durch die Jahresarbeitsstunden (1.956) ergibt die Sonderzahlung je Stunde.

Legende

Faktor 4,33 Wochenanzahl im Jahresschnitt

Std/Wo 37,5 Arbeitsstunden je Woche

Std/Mo 163 Arbeitsstunden je Monate


Berechnung des Stundenverdienstes

37,5 Wochenstunden multipliziert mit 4,33 ergibt 163 Monatsstunden.

Nächster Berechnungsschritt:

Monatslohn dividiert durch 163 ergibt den Stundenverdienst.

Branche: Fotomaterial verbreitende Betriebe
Berechnungshilfe: Stundenlöhne und Zuschläge
ab 01. Oktober 2026

Senatsverwaltung für Arbeit, Soziales, Gleichstellung, Integration, Vielfalt und Antidiskriminierung	BERLIN	
--	---------------	---

Entgeltgruppen der gewerblichen Beschäftigten

Stundenlöhne zuzüglich x-% Zuschläge

Gruppe	Zeifenster	Monatslohn	Stundenlohn	15 %	25 %	30 %	50 %	100 %	150 %
L2	Nicht relevant	2.397,81	14,71	16,92	18,39	19,12	22,07	29,42	36,78
L3	Nicht relevant	2.430,41	14,91	17,15	18,64	19,38	22,37	29,82	37,28
L3 a	Nicht relevant	2.560,81	15,71	18,07	19,64	20,42	23,57	31,42	39,28
L4	Nicht relevant	2.679,80	16,44	18,91	20,55	21,37	24,66	32,88	41,10
L5	Nicht relevant	3.020,47	18,53	21,31	23,16	24,09	27,80	37,06	46,33
L6	Nicht relevant	3.435,88	21,08	24,24	26,35	27,40	31,62	42,16	52,70

Entgeltgruppen der kaufmännischen und technischen Angestellten

Stundenlöhne zuzüglich x-% Zuschläge

Gruppe	Zeifenster	Monatslohn	Stundenlohn	15 %	25 %	30 %	50%	100 %	150 %
K2	bis unter 2 Jahre	2.398,00	14,71	16,92	18,39	19,13	22,07	29,42	36,78
K2 (1)	über 2 Jahre	2.510,00	15,40	17,71	19,25	20,02	23,10	30,80	38,50
K2 (2)	über 4 Jahre	2.698,00	16,55	19,03	20,69	21,52	24,83	33,10	41,38
K2 a	bis unter 2 Jahre	2.467,00	15,13	17,41	18,92	19,68	22,70	30,27	37,84
K2 a (1)	über 2 Jahre	2.712,00	16,64	19,13	20,80	21,63	24,96	33,28	41,60
K2 a (2)	über 4 Jahre	3.001,00	18,41	21,17	23,01	23,93	27,62	36,82	46,03
K3	bis unter 2 Jahre	2.645,00	16,23	18,66	20,28	21,10	24,34	32,45	40,57
K3 (1)	über 2 Jahre	2.926,00	17,95	20,64	22,44	23,34	26,93	35,90	44,88
K3 (2)	über 4 Jahre	3.234,40	19,84	22,82	24,80	25,80	29,76	39,69	49,61
K4	bis unter 2 Jahre	3.028,00	18,58	21,36	23,22	24,15	27,87	37,15	46,44
K4 (1)	über 2 Jahre	3.360,76	20,62	23,71	25,77	26,80	30,93	41,24	51,55
K4 (2)	über 4 Jahre	3.778,49	23,18	26,66	28,98	30,14	34,77	46,36	57,95
K5	bis unter 2 Jahre	3.507,64	21,52	24,75	26,90	27,98	32,28	43,04	53,80
K5 (1)	über 2 Jahre	3.856,70	23,66	27,21	29,58	30,76	35,49	47,32	59,15
K5 (2)	über 4 Jahre	4.355,73	26,72	30,73	33,40	34,74	40,08	53,44	66,81

K6	bis unter 2 Jahre	3.963,56	24,32	27,96	30,40	31,61	36,47	48,63	60,79
K6 (1)	über 2 Jahre	4.417,42	27,10	31,17	33,88	35,23	40,65	54,20	67,75
K6 (2)	über 4 Jahre	4.873,48	29,90	34,38	37,37	38,87	44,85	59,80	74,75
K7	bis unter 2 Jahre	4.417,42	27,10	31,17	33,88	35,23	40,65	54,20	67,75
K7 (1)	über 2 Jahre	4.905,42	30,09	34,61	37,62	39,12	45,14	60,19	75,24
K7 (2)	über 4 Jahre	5.392,33	33,08	38,04	41,35	43,01	49,62	66,16	82,70

Hinweise: Angaben in brutto und Euro. Monats- und Stundenlöhne der gewerblich Beschäftigten entsprechend der Gehaltstabellen.

Legende

Faktor 4,33 Wochenanzahl im Jahresschnitt
 Std/Wo 37,5 Arbeitsstunden je Woche
 Std/Mo 163 Arbeitsstunden je Monate

Berechnung des Stundenverdienstes

37,5 Wochenstunden multipliziert mit 4,33 ergibt 163 Monatsstunden.
 Nächster Berechnungsschritt:
 Monatslohn dividiert durch 163 ergibt den Stundenverdienst.

Branche: Fotomaterial verbreitende Betriebe
Berechnungshilfe: Jahressonderzahlung
100 % eines Monatsverdienstes
ab 01. Oktober 2026

Senatsverwaltung für Arbeit, Soziales, Gleichstellung, Integration, Vielfalt und Antidiskriminierung		
--	---	---

Entgeltgruppen der gewerblichen Beschäftigten

Umrechnung auf Monat und Stunde

Gruppe	Zeifenster	Monatslohn	Stundenlohn	Jahressonderzahlung	Stundenberechnung	Monatsberechnung 1/12	Stundenberechnung 1/12
L2	Nicht relevant	2.397,81	14,71	2.397,81	1,23	199,82	0,10
L3	Nicht relevant	2.430,41	14,91	2.430,41	1,24	202,53	0,10
L3 a	Nicht relevant	2.560,81	15,71	2.560,81	1,31	213,40	0,11
L4	Nicht relevant	2.679,80	16,44	2.679,80	1,37	223,32	0,11
L5	Nicht relevant	3.020,47	18,53	3.020,47	1,54	251,71	0,13
L6	Nicht relevant	3.435,88	21,08	3.435,88	1,76	286,32	0,15

Entgeltgruppen der kaufmännischen und technischen Angestellten

Umrechnung auf Monat und Stunde

Gruppe	Zeifenster	Monatslohn	Stundenlohn	Jahressonderzahlung	Stundenberechnung	Monatsberechnung 1/12	Stundenberechnung 1/12
K2	bis unter 2 Jahre	2.398,00	14,71	2.398,00	1,23	199,83	0,10
K2 (1)	über 2 Jahre	2.510,00	15,40	2.510,00	1,28	209,17	0,11
K2 (2)	über 4 Jahre	2.698,00	16,55	2.698,00	1,38	224,83	0,11
K2 a	bis unter 2 Jahre	2.467,00	15,13	2.467,00	1,26	205,58	0,11
K2 a (1)	über 2 Jahre	2.712,00	16,64	2.712,00	1,39	226,00	0,12
K2 a (2)	über 4 Jahre	3.001,00	18,41	3.001,00	1,53	250,08	0,13
K3	bis unter 2 Jahre	2.645,00	16,23	2.645,00	1,35	220,42	0,11
K3 (1)	über 2 Jahre	2.926,00	17,95	2.926,00	1,50	243,83	0,12
K3 (2)	über 4 Jahre	3.234,40	19,84	3.234,40	1,65	269,53	0,14
K4	bis unter 2 Jahre	3.028,00	18,58	3.028,00	1,55	252,33	0,13
K4 (1)	über 2 Jahre	3.360,76	20,62	3.360,76	1,72	280,06	0,14
K4 (2)	über 4 Jahre	3.778,49	23,18	3.778,49	1,93	314,87	0,16
K5	bis unter 2 Jahre	3.507,64	21,52	3.507,64	1,79	292,30	0,15
K5 (1)	über 2 Jahre	3.856,70	23,66	3.856,70	1,97	321,39	0,16
K5 (2)	über 4 Jahre	4.355,73	26,72	4.355,73	2,23	362,98	0,19

K6	bis unter 2 Jahre	3.963,56	24,32	3.963,56	2,03	330,30	0,17
K6 (1)	über 2 Jahre	4.417,42	27,10	4.417,42	2,26	368,12	0,19
K6 (2)	über 4 Jahre	4.873,48	29,90	4.873,48	2,49	406,12	0,21
K7	bis unter 2 Jahre	4.417,42	27,10	4.417,42	2,26	368,12	0,19
K7 (1)	über 2 Jahre	4.905,42	30,09	4.905,42	2,51	408,79	0,21
K7 (2)	über 4 Jahre	5.392,33	33,08	5.392,33	2,76	449,36	0,23

Hinweise Eigene Berechnung. Angaben in brutto und Euro.

Umrechnung der Jahressonderzahlung auf Monat und Stunde

Jahressonderzahlung: 100 % eines Monatsverdienst der jeweils einschlägigen Entgeltgruppe.

Stundenberechnung: 37,5 Stunden/Woche multipliziert mit 4,33 Wochen/Stunde multipliziert mit 12 Monaten ergibt die Jahresarbeitsstunden von 1.956.

Nächster Schritt: Jahressonderzahlung dividiert durch die Jahresarbeitsstunden (1.956) ergibt die Sonderzahlung je Stunde.

Legende

Faktor 4,33 Wochenanzahl im Jahresschnitt

Std/Wo 37,5 Arbeitsstunden je Woche

Std/Mo 163 Arbeitsstunden je Monate


Berechnung des Stundenverdienstes

37,5 Wochenstunden multipliziert mit 4,33 ergibt 163 Monatsstunden.

Nächster Berechnungsschritt:

Monatslohn dividiert durch 163 ergibt den Stundenverdienst.

Branche: Fotomaterial verbreitende Betriebe
Berechnungshilfe: Stundenlöhne und Zuschläge
ab 01. Oktober 2027

Senatsverwaltung für Arbeit, Soziales, Gleichstellung, Integration, Vielfalt und Antidiskriminierung	BERLIN	
--	---------------	---

Entgeltgruppen der gewerblichen Beschäftigten

Stundenlöhne zuzüglich x-% Zuschläge

Gruppe	Zeifenster	Monatslohn	Stundenlohn	15 %	25 %	30 %	50 %	100 %	150 %
L2	Nicht relevant	2.433,78	14,93	17,17	18,66	19,41	22,40	29,86	37,33
L3	Nicht relevant	2.466,87	15,13	17,40	18,91	19,67	22,70	30,26	37,83
L3 a	Nicht relevant	2.599,22	15,95	18,34	19,94	20,74	23,93	31,90	39,88
L4	Nicht relevant	2.720,00	16,69	19,19	20,86	21,70	25,04	33,38	41,73
L5	Nicht relevant	3.065,78	18,81	21,63	23,51	24,45	28,22	37,62	47,03
L6	Nicht relevant	3.487,42	21,40	24,61	26,75	27,82	32,10	42,80	53,50

Entgeltgruppen der kaufmännischen und technischen Angestellten

Stundenlöhne zuzüglich x-% Zuschläge

Gruppe	Zeifenster	Monatslohn	Stundenlohn	15 %	25 %	30 %	50 %	100 %	150 %
K2	bis unter 2 Jahre	2.433,97	14,93	17,17	18,67	19,41	22,40	29,86	37,33
K2 (1)	über 2 Jahre	2.547,65	15,63	17,97	19,54	20,32	23,44	31,26	39,07
K2 (2)	über 4 Jahre	2.738,47	16,80	19,32	21,00	21,84	25,20	33,60	42,00
K2 a	bis unter 2 Jahre	2.504,01	15,36	17,67	19,20	19,97	23,04	30,72	38,41
K2 a (1)	über 2 Jahre	2.752,68	16,89	19,42	21,11	21,95	25,33	33,78	42,22
K2 a (2)	über 4 Jahre	3.046,02	18,69	21,49	23,36	24,29	28,03	37,37	46,72
K3	bis unter 2 Jahre	2.684,68	16,47	18,94	20,59	21,41	24,71	32,94	41,18
K3 (1)	über 2 Jahre	2.969,89	18,22	20,95	22,78	23,69	27,33	36,44	45,55
K3 (2)	über 4 Jahre	3.282,92	20,14	23,16	25,18	26,18	30,21	40,28	50,35
K4	bis unter 2 Jahre	3.073,42	18,86	21,68	23,57	24,51	28,28	37,71	47,14
K4 (1)	über 2 Jahre	3.411,17	20,93	24,07	26,16	27,21	31,39	41,85	52,32
K4 (2)	über 4 Jahre	3.835,17	23,53	27,06	29,41	30,59	35,29	47,06	58,82
K5	bis unter 2 Jahre	3.560,25	21,84	25,12	27,30	28,39	32,76	43,68	54,61
K5 (1)	über 2 Jahre	3.914,55	24,02	27,62	30,02	31,22	36,02	48,03	60,04
K5 (2)	über 4 Jahre	4.421,06	27,12	31,19	33,90	35,26	40,68	54,25	67,81

K6	bis unter 2 Jahre	4.023,01	24,68	28,38	30,85	32,09	37,02	49,36	61,70
K6 (1)	über 2 Jahre	4.483,68	27,51	31,63	34,38	35,76	41,26	55,01	68,77
K6 (2)	über 4 Jahre	4.946,58	30,35	34,90	37,93	39,45	45,52	60,69	75,87
K7	bis unter 2 Jahre	4.483,68	27,51	31,63	34,38	35,76	41,26	55,01	68,77
K7 (1)	über 2 Jahre	4.979,01	30,55	35,13	38,18	39,71	45,82	61,09	76,37
K7 (2)	über 4 Jahre	5.473,22	33,58	38,61	41,97	43,65	50,37	67,16	83,95

Hinweise: Angaben in brutto und Euro. Monats- und Stundenlöhne der gewerblich Beschäftigten entsprechend der Gehaltstabellen.

Legende

Faktor 4,33 Wochenanzahl im Jahresschnitt
 Std/Wo 37,5 Arbeitsstunden je Woche
 Std/Mo 163 Arbeitsstunden je Monate

Berechnung des Stundenverdienstes

37,5 Wochenstunden multipliziert mit 4,33 ergibt 163 Monatsstunden.
 Nächster Berechnungsschritt:
 Monatslohn dividiert durch 163 ergibt den Stundenverdienst.

Branche: Fotomaterial verbreitende Betriebe
Berechnungshilfe: Jahressonderzahlung
100 % eines Monatsverdienstes
ab 01. Oktober 2027

Senatsverwaltung für Arbeit, Soziales, Gleichstellung, Integration, Vielfalt und Antidiskriminierung	BERLIN	
--	---------------	---

Entgeltgruppen der gewerblichen Beschäftigten

Umrechnung auf Monat und Stunde

Gruppe	Zeifenster	Monatslohn	Stundenlohn	Jahressonderzahlung	Stundenberechnung	Monatsberechnung 1/12	Stundenberechnung 1/12
L2	Nicht relevant	2.433,78	14,93	2.433,78	1,24	202,82	0,10
L3	Nicht relevant	2.466,87	15,13	2.466,87	1,26	205,57	0,11
L3 a	Nicht relevant	2.599,22	15,95	2.599,22	1,33	216,60	0,11
L4	Nicht relevant	2.720,00	16,69	2.720,00	1,39	226,67	0,12
L5	Nicht relevant	3.065,78	18,81	3.065,78	1,57	255,48	0,13
L6	Nicht relevant	3.487,42	21,40	3.487,42	1,78	290,62	0,15

Entgeltgruppen der kaufmännischen und technischen Angestellten

Umrechnung auf Monat und Stunde

Gruppe	Zeifenster	Monatslohn	Stundenlohn	Jahressonderzahlung	Stundenberechnung	Monatsberechnung 1/12	Stundenberechnung 1/12
K2	bis unter 2 Jahre	2.433,97	14,93	2.433,97	1,24	202,83	0,10
K2 (1)	über 2 Jahre	2.547,65	15,63	2.547,65	1,30	212,30	0,11
K2 (2)	über 4 Jahre	2.738,47	16,80	2.738,47	1,40	228,21	0,12
K2 a	bis unter 2 Jahre	2.504,01	15,36	2.504,01	1,28	208,67	0,11
K2 a (1)	über 2 Jahre	2.752,68	16,89	2.752,68	1,41	229,39	0,12
K2 a (2)	über 4 Jahre	3.046,02	18,69	3.046,02	1,56	253,84	0,13
K3	bis unter 2 Jahre	2.684,68	16,47	2.684,68	1,37	223,72	0,11
K3 (1)	über 2 Jahre	2.969,89	18,22	2.969,89	1,52	247,49	0,13
K3 (2)	über 4 Jahre	3.282,92	20,14	3.282,92	1,68	273,58	0,14
K4	bis unter 2 Jahre	3.073,42	18,86	3.073,42	1,57	256,12	0,13
K4 (1)	über 2 Jahre	3.411,17	20,93	3.411,17	1,74	284,26	0,15
K4 (2)	über 4 Jahre	3.835,17	23,53	3.835,17	1,96	319,60	0,16
K5	bis unter 2 Jahre	3.560,25	21,84	3.560,25	1,82	296,69	0,15
K5 (1)	über 2 Jahre	3.914,55	24,02	3.914,55	2,00	326,21	0,17
K5 (2)	über 4 Jahre	4.421,06	27,12	4.421,06	2,26	368,42	0,19

K6	bis unter 2 Jahre	4.023,01	24,68	4.023,01	2,06	335,25	0,17
K6 (1)	über 2 Jahre	4.483,68	27,51	4.483,68	2,29	373,64	0,19
K6 (2)	über 4 Jahre	4.946,58	30,35	4.946,58	2,53	412,22	0,21
K7	bis unter 2 Jahre	4.483,68	27,51	4.483,68	2,29	373,64	0,19
K7 (1)	über 2 Jahre	4.979,01	30,55	4.979,01	2,55	414,92	0,21
K7 (2)	über 4 Jahre	5.473,22	33,58	5.473,22	2,80	456,10	0,23

Hinweise Eigene Berechnung. Angaben in brutto und Euro.

Umrechnung der Jahressonderzahlung auf Monat und Stunde

Jahressonderzahlung: 100 % eines Monatsverdienst der jeweils einschlägigen Entgeltgruppe.

Stundenberechnung: 37,5 Stunden/Woche multipliziert mit 4,33 Wochen/Stunde multipliziert mit 12 Monaten ergibt die Jahresarbeitsstunden von 1.956.

Nächster Schritt: Jahressonderzahlung dividiert durch die Jahresarbeitsstunden (1.956) ergibt die Sonderzahlung je Stunde.

Legende

Faktor 4,33 Wochenanzahl im Jahresschnitt

Std/Wo 37,5 Arbeitsstunden je Woche

Std/Mo 163 Arbeitsstunden je Monate

Berechnung des Stundenverdienstes

37,5 Wochenstunden multipliziert mit 4,33 ergibt 163 Monatsstunden.

Nächster Berechnungsschritt:

Monatslohn dividiert durch 163 ergibt den Stundenverdienst.