

ENTWURF DES DOPPELHAUSHALTS 2022/2023

BERLIN



Haushaltsvolumen

	2022	2023
Einnahmen	37.367	36.741
Ausgaben	37.367	36.741
Deckungslücke (materieller Ausgleich)	0	0

Nach Artikel 85 Abs. 1 Satz 1 Verfassung von Berlin müssen alle Einnahmen und Ausgaben für jedes Haushaltsjahr in dem durch Gesetz festzustellenden Haushaltsplan veranschlagt werden.

Dieses Volumen wird in § 1 des Haushaltsgesetzes normiert. Dort wird bei den Einnahmen noch nicht nach den Quellen und bei den Ausgaben nicht nach den Zwecken differenziert.

Dieser Differenzierung folgen dann die Größen Bereinigte Einnahmen und Bereinigte Ausgaben.

Bereinigte Einnahmen und Ausgaben

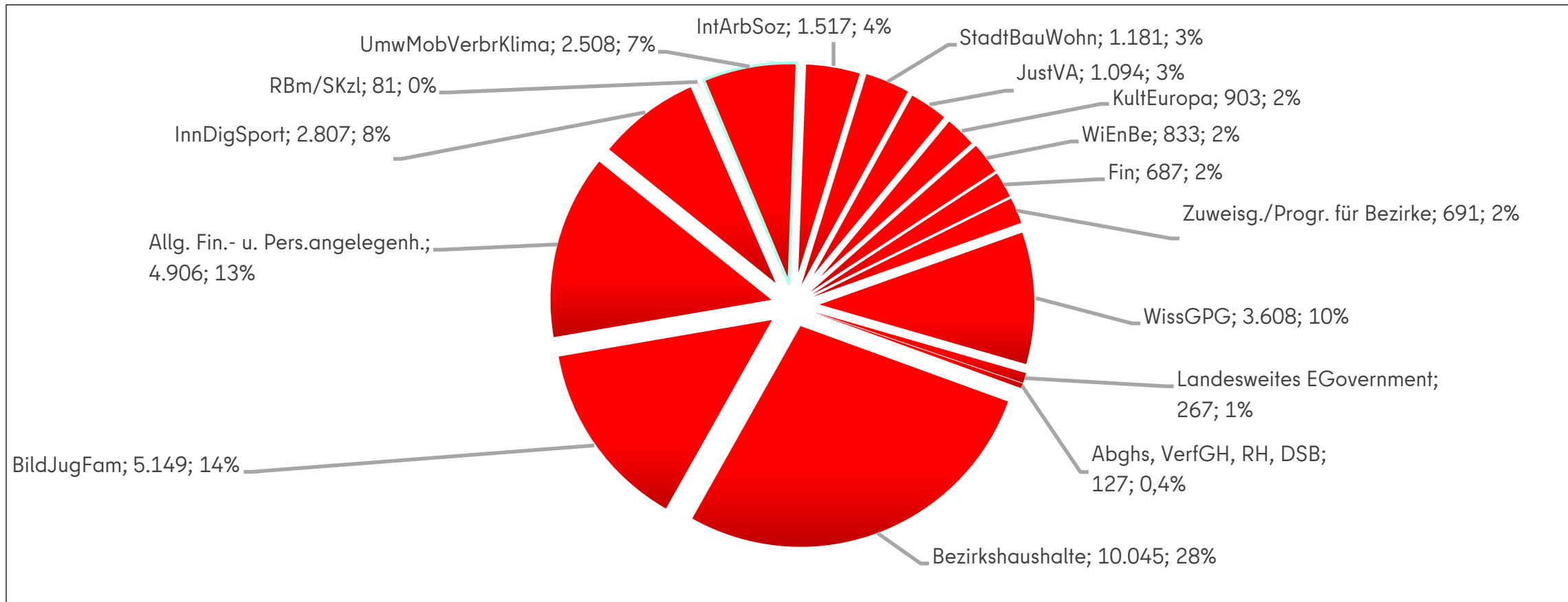
	2022	2023
Bereinigte Einnahmen, <i>gerundet</i>	32.816	33.359
Bereinigte Ausgaben, <i>gerundet</i>	36.403	35.739
Finanzierungssaldo (Finanzierungsdefizit)	-3.587	-2.380

Die bereinigten Einnahmen (laufende und investive Einnahmen) und bereinigten Ausgaben (nachfragewirksame Ausgaben) bilden den absolut überwiegenden Teil (über 90%) der Gesamteinnahmen und Gesamtausgaben ab.

Sie ergeben sich, indem man die Gesamteinnahmen und -ausgaben um die Kreditaufnahmen und -tilgungen und die besonderen Finanzierungsvorgänge (die internen Verrechnungen, die Rücklagenbewegungen und etwaige Überschüsse und Fehlbeträge aus Vorjahren) bereinigt.

Aufteilung der bereinigten Ausgaben 2022 auf Ressorts

Bereinigte Ausgaben: 36.403 Mio. €



Investitionen in soziale Wohnraumförderung

	2022	2023
Programmzahl öffentlich geförderter Wohnungen	5.000	5.000
Programmvolumen*	740 Mio. €	740 Mio. €
Kassenmittel**	233 Mio. €	340 Mio. €

* im Haushaltplan als Verpflichtungsermächtigungen für Zuführungen an das Sondervermögen Wohnraumförderfonds Berlin enthalten

** im Haushaltsplan nach Bewilligungsstand veranschlagt

Ausgaben für Verkehrsverträge

	2022	2023
BVG-Verkehrsvertrag*	1.107,4	864,5
<i>davon konsumtiv /investiv</i>	969,6 / 137,8	725,7 / 138,8
<i>Zusätzliche Ausgaben für die BVG außerhalb des Verkehrsvertrags**</i>	250,6	222,4
<i>Summe</i>	1.358,0	1.086,9
S-Bahnverträge (Zahlungen nur konsumtiv)*	369,4	393,2
Regionalbahnverträge (Zahlungen nur konsumtiv)*	78,1	94,2
Summe Verkehrsverträge	1.554,9	1.351,9
Summe gesamt	1.805,5	1.574,3

*Ansätze zum BVG-Verkehrsvertrag für 2022 incl. 293 Mio. € gesperrte Pandemieausgaben (171 Mio. € Pandemieausgaben für 2021 und eine Vorsorge von 122 Mio. € für 2022), für 2023 107 Mio. € gesperrte Pandemievorsorge.

Ansätze für die S- und Regionalbahnverträge für die S-Bahn incl. 35 Mio. € (2022) bzw. 20 Mio. € (2023) Pandemievorsorge, für den Regionalbahnverkehr 3,6 Mio. € (2022) bzw. 1,5 Mio. € (2023).

**Zahlungen für die Schwerbehindertenfreifahrt, das Berlinticket S, Ruhegeldleistungen, die U-Bahntunnelsanierung u.a.

Innovationsförderfonds

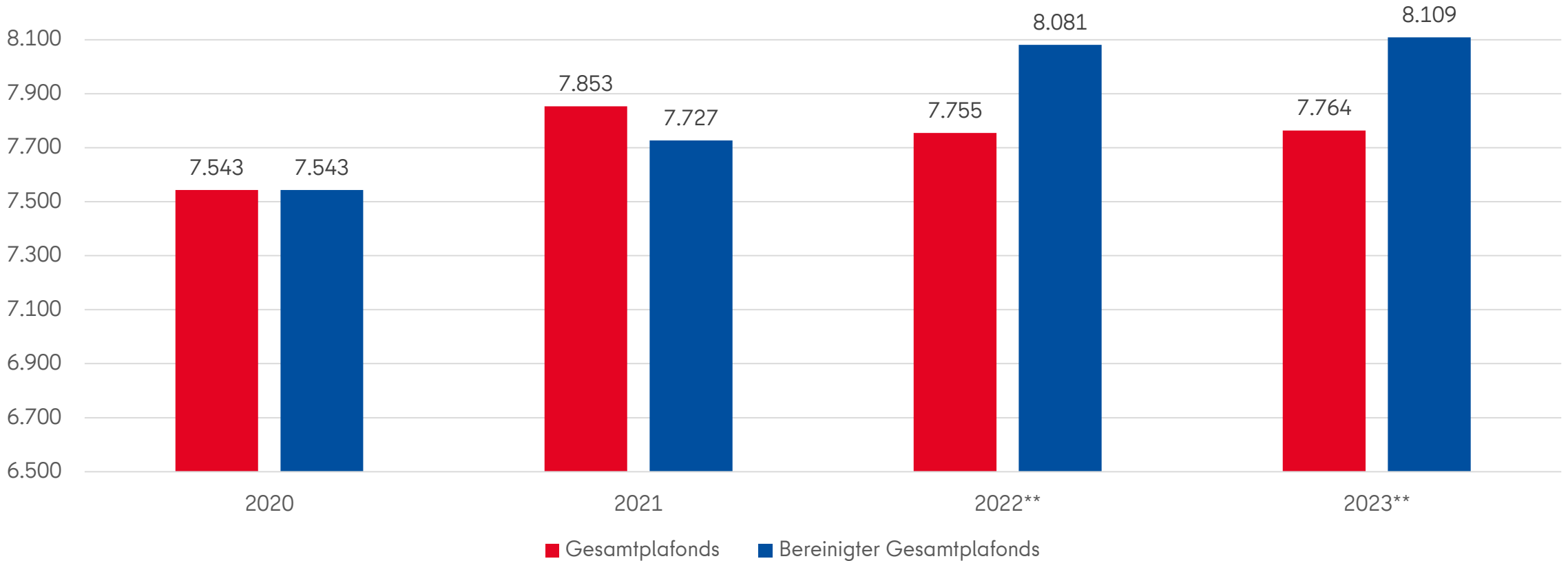
	Zuführung	Entnahme
2020	450	0
2021	0	5
2022/23	0	272
2022/23	300	0

Um die Auswirkungen der Corona-Pandemie auf die deutsche Wirtschaft abzumildern, hat der Bund ein umfangreiches Förderpaket beschlossen. Um die notwendigen Kofinanzierungen dafür sicherzustellen, wurde vorsorglich mit dem „2. Nachtrag zum Haushaltsplan von Berlin für das Haushaltsjahr 2020 und Nachtrag zum Haushaltsplan von Berlin für das Haushaltsjahr 2021“ der IFF eingerichtet und mit 450 Mio. € ausgestattet. Es ist vorgesehen, den IFF um weitere 300 Mio. € aufzustocken, um auch für zukünftigen Bedarf gerüstet zu sein, insbesondere für Neustart- und Konjunkturmaßnahmen für die Transformation der Berliner Wirtschaft und die Stärkung des Technologiestandorts (150 Mio. €) sowie für die Kultur- und Kreativwirtschaft, u.a. in den Bereichen Arbeitsräume und Digitalisierung (50 Mio. €), .

Kreditfinanzierbare Finanzielle Transaktionen

Zweckbestimmung	2022	2023
Kapitalzuführung an die Messe Berlin GmbH	37	8
Kapitalzuführung an die WISTA Management GmbH	11	5
Kapitalzuführung an die Berliner Bäderbetriebe	14	14
Kapitalzuführung an die Tegel Projekt GmbH	329	44
Einrichtung einer Berliner Turn-around-Gesellschaft (Sanierungsbeteiligungsgesellschaft) bei der IBB	5	5
Kapitalzuführung an die Vivantes GmbH	128	132
Kapitalzuführung an die BIM für die Berliner Bodenfonds GmbH	8	8
Kapitalzuführung an die Flughafen Berlin Brandenburg GmbH	147	290
Summe	678	505

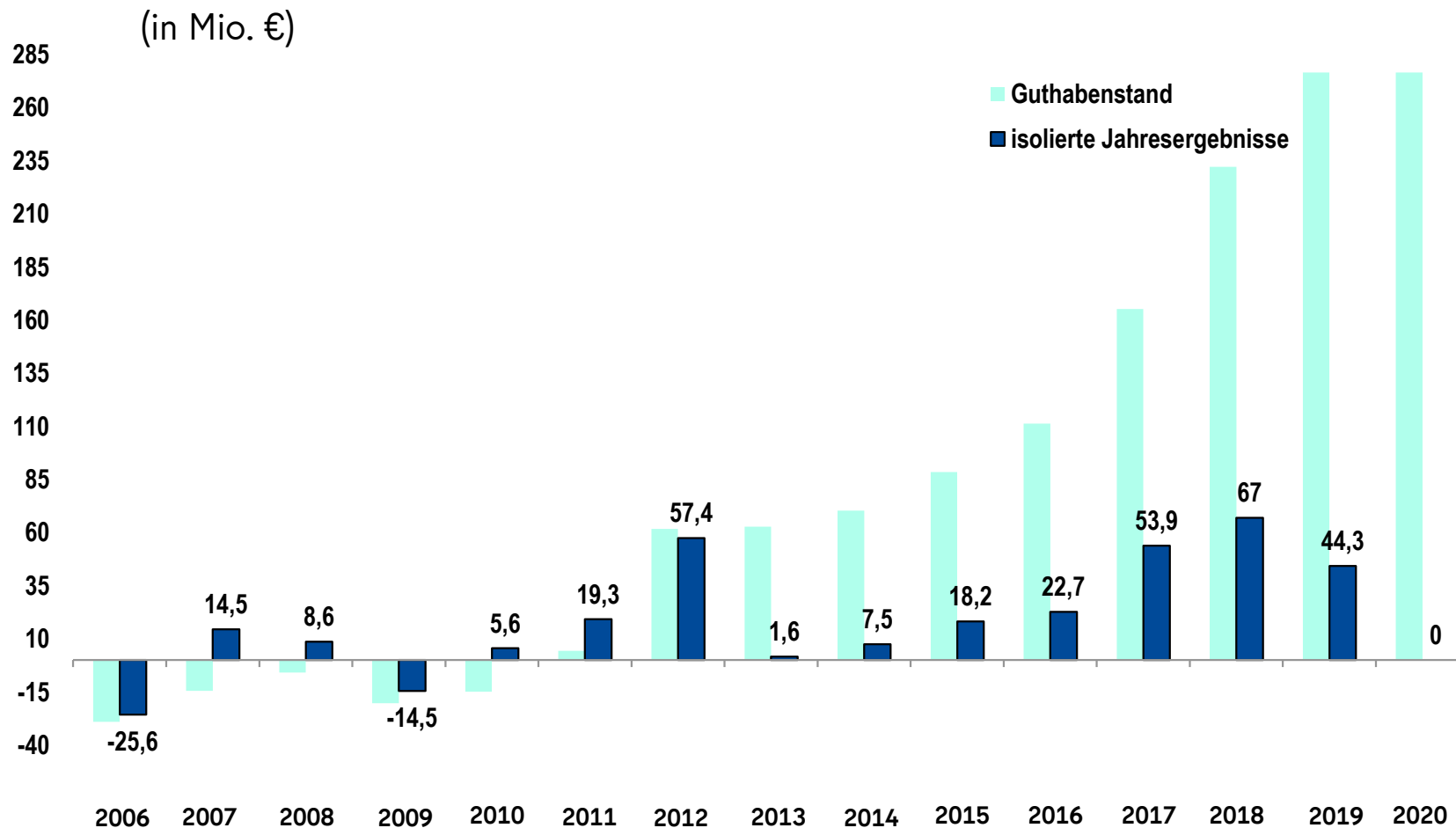
Entwicklung des Bezirksplafonds



* Bereinigt wurden insb. die Auswirkungen der erhöhten Bundesbeteiligung an den KdU-Ausgaben sowie ausgabenneutrale Umschichtungen innerhalb des Gesamthaushaltes (z.B. Sonderprogramm Straßensanierung, Straßenreinigungskosten Grünanlagen, Aufgabenaufschichtung „Persönliche Assistenz“ an das LaGeSo, Zentralisierte Veranschlagung von Mitteln für gesamtstädtische Zielvereinbarungen)

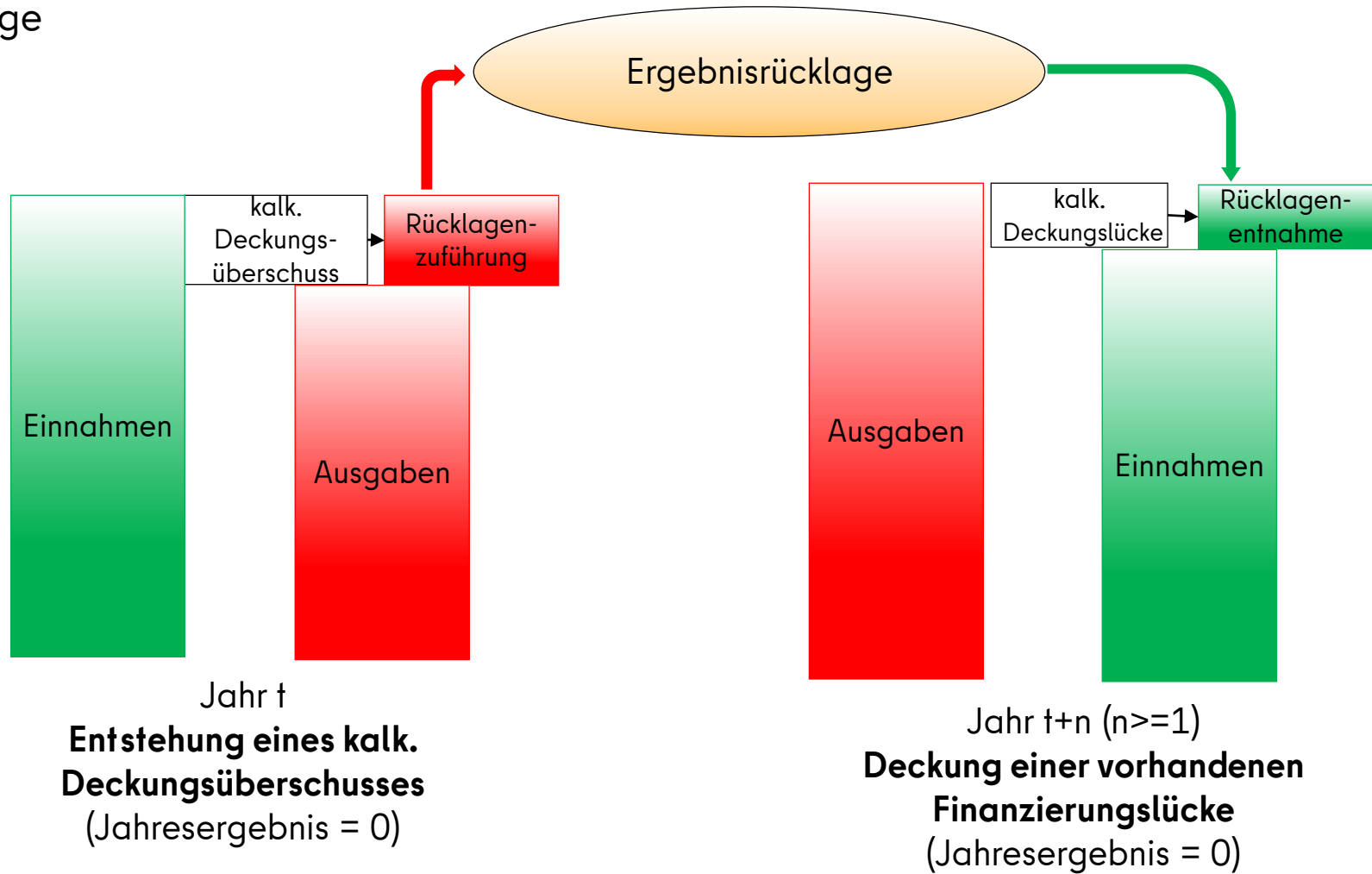
** 2022 und 2023 inkl. bereits zugesagter Globalsummenerhöhung um 43 bzw. 25 Mio. €

Entwicklung von Guthabenstand und (isolierten) Jahresergebnissen der Bezirke von 2006 bis 2020



Umgang mit Jahresergebnissen der Bezirke

Neues Verfahren: Zuführung an eine bezirksindividuelle Ergebnisrücklage



Struktureller Ausgleich

	2022 Plan	2023 Plan
Finanzierungssaldo (Finanzierungsdefizit)	-3.587	-2.380
+ Versorgungsrücklage, Saldo anderer Rücklagenbewegungen	2.987	2.962
= Kalkulatorische Nettokreditaufnahme (x -1)	600	-582
+ Saldo Finanzielle Transaktionen	-613	-459
+ Tilgung Notfallkredit		810
+ Konjunkturkomponente	-3	195
= Strukturelle Nettokreditaufnahme <= Null!	Strukturell ausgeglichen	Strukturell ausgeglichen