

# STABILITÄTSBERICHT 2021

**BERLIN**



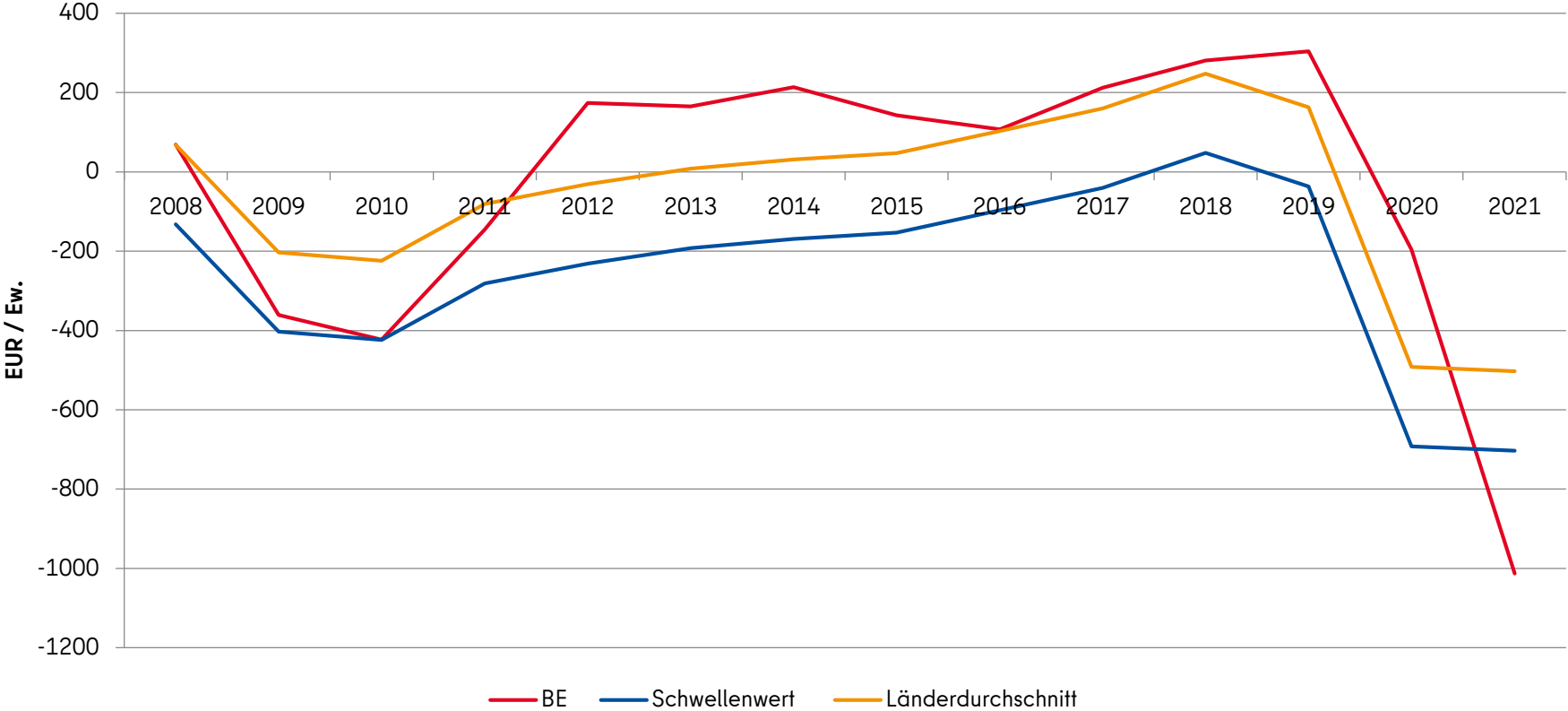
# Berlin in beiden Zeiträumen unauffällig

Kennziffern deuten nicht auf eine drohende Haushaltsnotlage

Berlin	Aktuelle Haushaltslage			Über- schreitung	Entwurf DHH/Finanzplanung				Über- schreitung	
	Ist 2019	Ist 2020	Soll 2021		DHH-E 2022	DHH-E 2023	FPL 2024	FPL 2025		
<b>(Struktureller) Finanzierungssaldo</b>	€ je Einw.	304	-196	-1.013	nein	-453	-438	195	206	nein
<i>Schwellenwert</i>		-37	-692	-703		-753	-753	-753	-753	
<i>Länderdurchschnitt</i>		163	-492	-503						
<b>Kreditfinanzierungsquote</b>	%	-2,4%	17,4%	0,0%	nein	2,0%	0,2%	-1,1%	-1,1%	nein
<i>Schwellenwert</i>		1,8%	15,9%	14,4%		16,4%	16,4%	16,4%	16,4%	
<i>Länderdurchschnitt</i>		-1,2%	12,9%	11,4%						
<b>Zins-Steuer-Quote</b>	%	4,8%	4,3%	4,9%	ja	4,4%	4,1%	4,0%	3,8%	nein
<i>Schwellenwert</i>		4,8%	4,1%	5,1%		6,1%	6,1%	6,1%	6,1%	
<i>Länderdurchschnitt</i>		3,2%	2,7%	3,4%						
<b>Schuldenstand</b>	€ je Einw.	14.812	16.329	16.329	nein	16.534	16.579	16.505	16.431	nein
<i>Schwellenwert</i>		14.715	16.398	17.868		17.968	18.068	18.168	18.268	
<i>Länderdurchschnitt</i>		6.689	7.454	8.122						
<b>Auffälligkeit im Zeitraum</b>		nein				nein				
<b>Ergebnis der Kennziffern</b>		Eine Haushaltsnotlage droht nicht.								

# Kennziffer Struktureller Finanzierungssaldo

Struktureller Finanzierungssaldo  
gem. Definition Stabi-Rat



# Kennziffer Kreditfinanzierungsquote

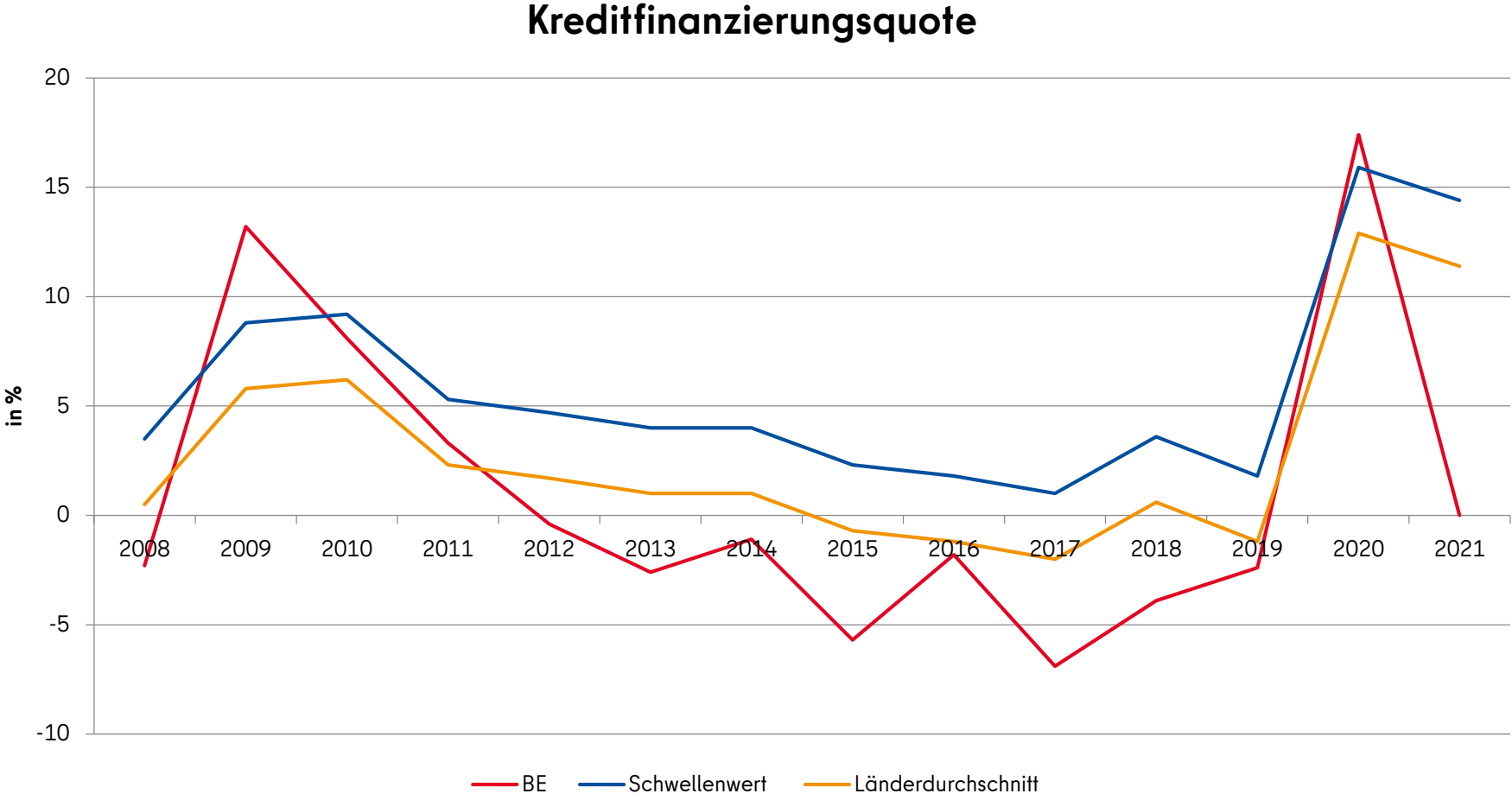
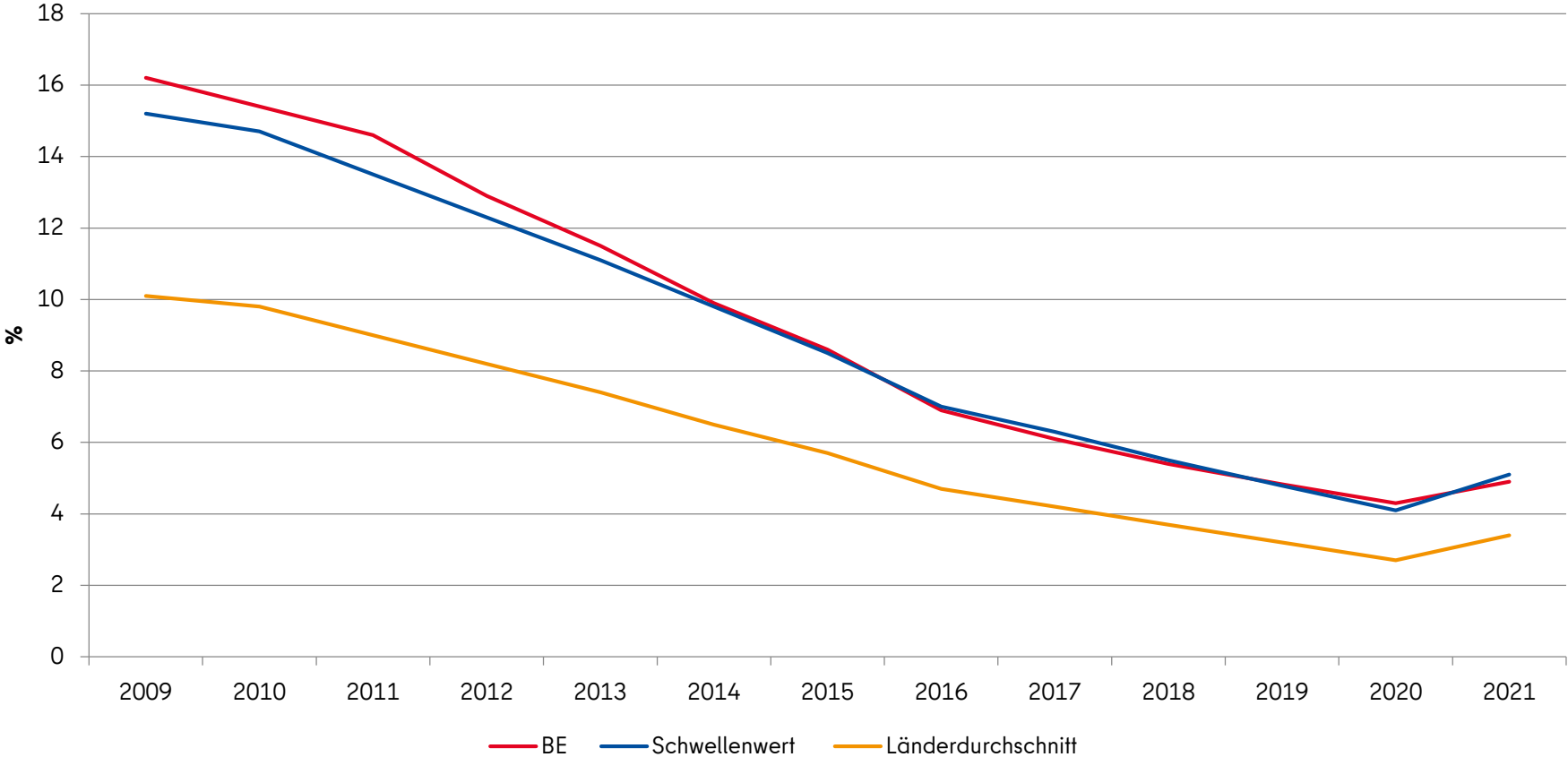


Abb. 3 Senatsverwaltung für Finanzen

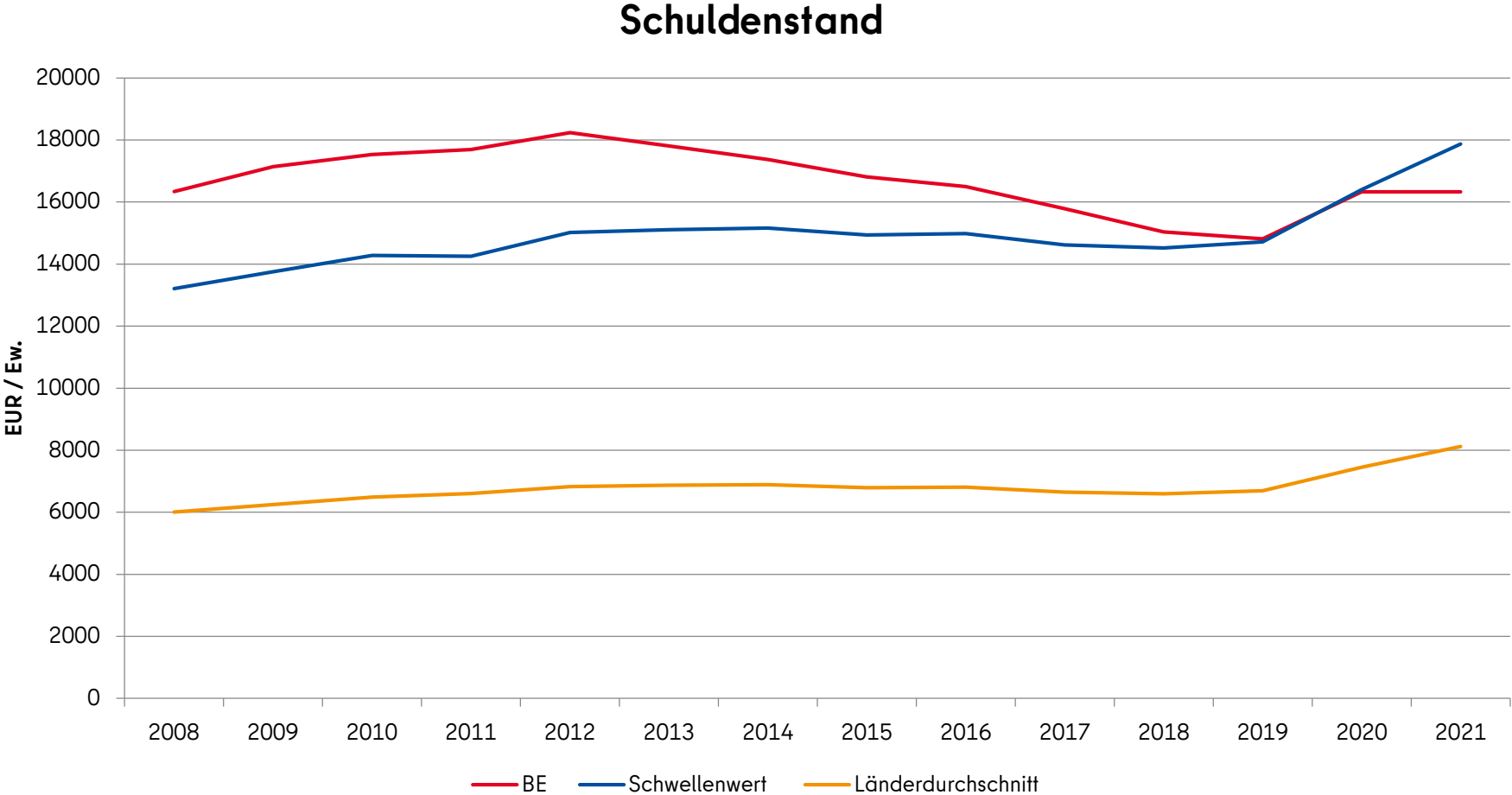


# Kennziffer Zins-Steuer-Quote

## Zins-Steuer-Quote



# Kennziffer Schuldenstand



# Überwachung der Schuldenbremse

Berlin hält die Vorgaben der landesrechtlichen Regelung ein.

	2020	2021	2022
<b>Finanzierungssaldo</b>	<b>-1.431,2</b>	<b>-3.777,1</b>	<b>-2.343,2</b>
+ Zuführung Versorgungsrücklage	0,0	0,0	80,5
- Entnahme Versorgungsrücklage	0,0	0,0	0,0
<b>= Finanzierungssaldo II</b>	<b>-1.431,2</b>	<b>-3.777,1</b>	<b>-2.262,7</b>
+ Entnahme zweckgebundene Rücklagen	184,9	3.778,9	1.707,2
- Zuführung zweckgebundene Rücklagen	6.052,3	1,8	113,8
<b>= Finanzierungssaldo III</b>	<b>-7.298,6</b>	<b>0,0</b>	<b>-669,3</b>
<b>kalk. NKA Kernhaushalt</b>	<b>7.298,6</b>	<b>0,0</b>	<b>669,3</b>
+ Saldo der finanziellen Transaktionen	-216,0	-59,2	-597,2
+ Konjunkturkomponente	-2.264,8	-682,5	-87,8
<b>= Strukturelle Nettokreditaufnahme</b>	<b>4.817,8</b>	<b>-741,7</b>	<b>-15,7</b>
- notsituationsbedingte Kreditaufnahme	5.035,2	0	0
<b>= Strukturelle Nettokreditaufnahme (unter Berücksichtigung der Notsituation)</b>	<b>-217,4</b>	<b>-741,7</b>	<b>-15,7</b>

# Überwachung der Schuldenbremse

Die Ergebnisse des harmonisierten Analysesystems sind unauffällig.

	2020	2021	2022
<b>Finanzierungssaldo</b>	<b>-1.431,2</b>	<b>-3.777,1</b>	<b>-2.343,2</b>
+ Entnahme zweckgebundene Rücklagen	184,9	3.778,9	1.707,2
- Zuführung zweckgebundene Rücklagen	6.052,3	1,8	33,3
=	<b>-7.298,6</b>	<b>0,0</b>	<b>-669,3</b>
<b>NKA Kernhaushalt</b>	<b>7.298,6</b>	<b>0,0</b>	<b>669,3</b>
+ Saldo der finanziellen Transaktionen	-216,0	-59,2	-597,2
+ Konjunkturkomponente	-2.264,8	-682,5	-87,8
= <b>Strukturelle Nettokreditaufnahme</b>	<b>4.817,8</b>	<b>-741,7</b>	<b>-15,7</b>
- Ausgleichskomponente	222,6		
- notsituationsbedingte Kreditaufnahme	5.035,2		
= <b>Strukturelle Nettokreditaufnahme (unter Berücksichtigung der Notsituation)</b>	<b>-440,0</b>	<b>-741,7</b>	<b>-15,7</b>