




Neue Mitte Tempelhof

 Stadtbaugebiet gemäß
§ 171b BauGB

 Bebauungsplan 7-82

 Vertiefungsbereich im
kooperativen Werkstatt-
verfahren



Maßstab: 1 : 5.000 (DINA4)
Datenstand: 19.02.2019
Konzeption: SenStadtWohn IV D 35
Grundlagen: Luftbild 2018
ALKIS