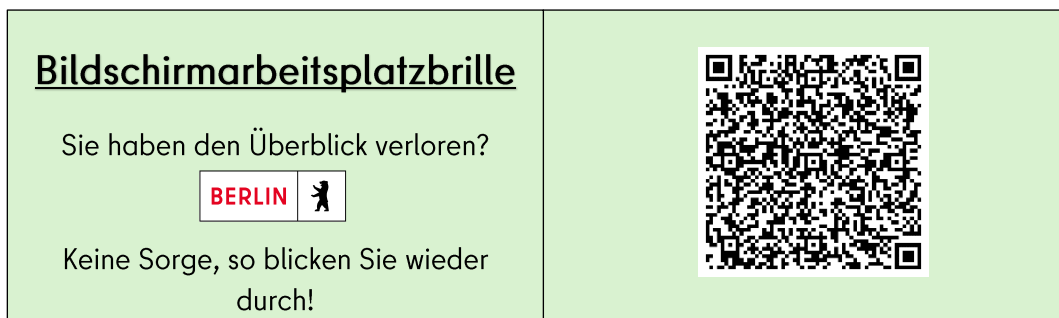


Visitenkarte:

Bildschirmarbeitsplatzbrille




So geht's:


1. Ausdrucken

 Drucken Sie die Visitenkarte aus.

2. In der Mitte falten

 Falten Sie die Visitenkarte in der Mitte entlang der Linie.

3. Zusammenkleben

 Kleben Sie die Ränder aneinander, um die Karte zu fixieren.

4. Im Portemonnaie verwahren

 Bewahren Sie die Karte in Ihrem Portemonnaie oder Ihrer Brieftasche auf.