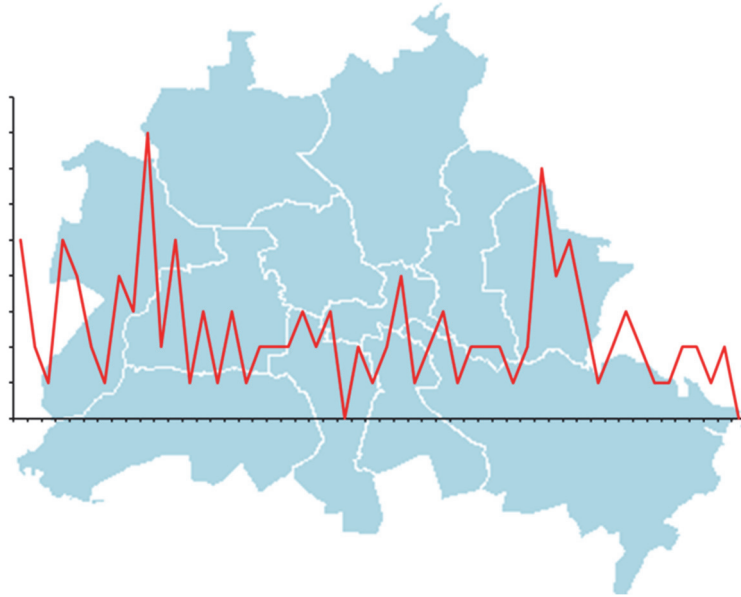




Epi-Info

Wochenübersicht - Meldewoche 05/2022



über die im Land Berlin gemäß IfSG erfassten Infektionskrankheiten
herausgegeben am 10.02.2022 (Datenstand: 09.02.2022, 16:30 Uhr)

Inhalt

1. Allgemeine Lage

2. Meldepflichtige Infektionskrankheiten

Meldezahlen im Berichtszeitraum (aktuelle MW), nach Bezirken

3. Krankheitsausbrüche

3.1. Ausbrüche durch meldepflichtige Erreger/Krankheiten

3.2. Nosokomiale Ausbrüche

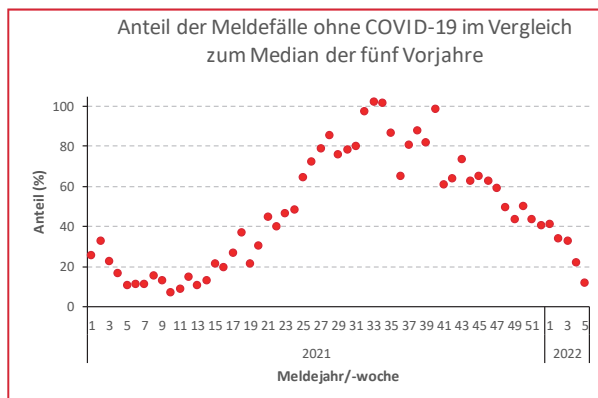
4. Abbildungen ausgewählter Infektionskrankheiten

Influenza

Norovirus-Gastroenteritis

1. Allgemeine Lage

Die Fallzahl der meldepflichtigen Erkrankungen – ohne Covid-19 – ist in der 5. Meldewoche (MW) erneut wesentlich geringer als in den Vorjahren und liegt derzeit bei 12% (n = 105) der Fälle, die im Median der fünf Vorjahre in der gleichen Woche übermittelt wurden (n = 872). Für viele, vor allem von Mensch zu Mensch übertragene Erreger, werden seit Beginn der COVID-19 Pandemie erheblich weniger Fälle übermittelt, sintemal die eingeführten Maßnahmen zur Pandemiebekämpfung sich auch auf die Übertragung weiterer Erreger auswirken.



Fast ein Drittel der in der 5. MW übermittelten Fälle fallen auf die Meldekategorie **Norovirus-Gastroenteritis**. Mit 34 übermittelten Fällen in der 5. MW liegt aber auch dieser Wert deutlich unter dem Median der fünf Vorjahre (n = 130).

Der im Vergleich zur Vorwoche nochmal stärkere Rückgang der Meldefälle ohne COVID-19 ist vor allem auf den Rückgang der übermittelten **Influenzafälle** zurückzuführen. Für die 5. MW wurden fünf der Referenzdefinition entsprechende Influenza-

fälle übermittelt im Vergleich zu 559 Fällen im Median der fünf Vorjahre in der. Insgesamt wurden seit Beginn der Grippesaison 2021/22 in der 40. MW 2021 72 der Referenzdefinition entsprechende Influenzafälle an das LAGeSo übermittelt. Im Median der fünf Vorjahre waren es zu diesem Zeitpunkt bereits 1.556 Fälle, in der letzten Saison 2020/21 aber nur sechs Fälle. Eine Grippewelle zeichnet sich somit auch für die Saison 2021/2022 noch nicht ab (*siehe unter 2. und 4.*).

Nach Angaben der Arbeitsgemeinschaft für Influenza (AGI) ist die Aktivität der akuten Atemwegserkrankungen (ARE-Raten) in der Bevölkerung (GrippeWeb) in der 5. KW 2022 im Vergleich zur Vorwoche insgesamt gesunken. Auch wenn die Influenza-Aktivität in Deutschland in der 4. und 5. KW wieder etwas gestiegen ist, hat die Grippewelle (nach Definition der AGI) auf Bevölkerungsebene noch nicht begonnen. Die ARE-Aktivität in Deutschland wird in der Bevölkerung und im ambulanten Bereich weiterhin durch die Omikron-Welle mitbestimmt (*siehe unter 2. und 4.*).

Detaillierte Informationen zu **SARS-CoV-2** Infektionen finden Sie über folgenden Link: www.berlin.de/lageso/gesundheit/infektionskrankheiten/corona

Für die 5. MW wurden 201 **Ausbrüche** mit insgesamt 696 Erkrankten übermittelt, darunter 12 nosokomiale Ausbrüche mit 61 Erkrankten (*siehe unter 3.*).

2. Meldepflichtige Infektionskrankheiten

Meldezahlen im Berichtszeitraum, nach Bezirken

Krankheit bzw. Infektionserreger	Land Berlin			Fallzahl je Bezirk, kumulativ (1.-aktuelle Berichtswoche 2022)												
	Fallzahl aktuelle Berichtswoche ¹	Fallzahl kumulativ 2022	Fallzahl kum. Median 2017-2021	Charlottenburg-Wilmersdorf	Friedrichshain-Kreuzberg	Lichtenberg	Marzahn-Hellersdorf	Mitte	Neukölln	Pankow	Reinickendorf	Spandau	Steglitz-Zehlendorf	Tempelhof-Schöneberg	Treptow-Köpenick	
<i>Acinetobacter spp.</i>	2	3	7	0	1	1	0	1	0	0	0	0	0	0	0	
Arbovirus-Erkrankung	0	0	0	0	0	0	0	0	0	0	0	0	0	0	0	
Borreliose	2	24	29	0	1	0	7	1	2	11	1	0	0	1	0	
Botulismus	0	0	0	0	0	0	0	0	0	0	0	0	0	0	0	
Brucellose	0	0	0	0	0	0	0	0	0	0	0	0	0	0	0	
Campylobacter-Enteritis	18	134	193	3	10	5	7	8	5	18	16	8	10	26	18	
Chikungunya-Fieber	0	0	1	0	0	0	0	0	0	0	0	0	0	0	0	
Cholera	0	0	0	0	0	0	0	0	0	0	0	0	0	0	0	
CJK (Creutzfeldt-Jakob-Krankheit)	0	0	0	0	0	0	0	0	0	0	0	0	0	0	0	
<i>Clostridioides diff.</i> , schw. Verl.	1	4	10	0	0	0	0	1	0	1	1	1	0	0	0	
COVID-19 ²	65.393	264.909		23.920	27.312	18.844	8.558	35.605	30.178	32.526	17.176	17.723	16.143	24.088	12.836	
Denguefieber	0	0	7	0	0	0	0	0	0	0	0	0	0	0	0	
Diphtherie	0	0	0	0	0	0	0	0	0	0	0	0	0	0	0	
Ebolafieber	0	0	0	0	0	0	0	0	0	0	0	0	0	0	0	
EHEC-Erkrankung	0	0	9	0	0	0	0	0	0	0	0	0	0	0	0	
Enterobacterales	4	21	35	1	1	0	4	7	1	2	1	0	2	2	0	
Fleckfieber	0	0	0	0	0	0	0	0	0	0	0	0	0	0	0	
FSME (Frühsummer-Men.enzep.)	0	0	0	0	0	0	0	0	0	0	0	0	0	0	0	
Gelbfieber	0	0	0	0	0	0	0	0	0	0	0	0	0	0	0	
Giardiasis	0	9	34	1	3	0	1	1	0	3	0	0	0	0	0	
<i>Haemophilus infl.</i> , invasive Erkr.	0	0	9	0	0	0	0	0	0	0	0	0	0	0	0	
Hantavirus-Erkrankung	0	0	0	0	0	0	0	0	0	0	0	0	0	0	0	
Hepatitis A	1	3	9	0	2	0	0	0	0	0	0	0	1	0	0	
Hepatitis B	12	53	35	5	6	0	7	7	9	5	0	5	1	8	0	
Hepatitis C	8	30	26	7	5	0	1	10	2	2	2	1	0	0	0	
Hepatitis D	0	0	0	0	0	0	0	0	0	0	0	0	0	0	0	
Hepatitis E	3	9	18	0	0	0	0	1	0	1	3	1	0	1	2	
HUS, enteropathisch	0	0	0	0	0	0	0	0	0	0	0	0	0	0	0	
Influenza, saisonal	5	48	1.380	5	3	1	0	9	0	12	4	4	4	3	3	
Influenza, zoonotisch	0	0	0	0	0	0	0	0	0	0	0	0	0	0	0	
Keratokonjunktivitis	0	0	1	0	0	0	0	0	0	0	0	0	0	0	0	
Keuchhusten	0	1	40	0	0	0	0	0	0	0	1	0	0	0	0	
Kryptosporidiose	0	1	9	0	0	0	0	0	0	0	0	0	0	0	1	
Lassafieber	0	0	0	0	0	0	0	0	0	0	0	0	0	0	0	
Läuserückfallfieber	0	0	0	0	0	0	0	0	0	0	0	0	0	0	0	

Krankheit bzw. Infektionserreger	Land Berlin			Fallzahl je Bezirk, kumulativ (1.-aktuelle Berichtswoche 2022)												
	Fallzahl aktuelle Berichtswoche ¹	Fallzahl kumulativ 2022	Fallzahl kum. Median 2017-2021	Charlottenburg-Wilmersdorf	Friedrichshain-Kreuzberg	Lichtenberg	Marzahn-Hellersdorf	Mitte	Neukölln	Pankow	Reinickendorf	Spandau	Steglitz-Zehlendorf	Tempelhof-Schöneberg	Treptow-Köpenick	
Legionellose	0	3	13	0	0	0	0	0	1	0	0	0	1	1	0	
Lepra	0	0	0	0	0	0	0	0	0	0	0	0	0	0	0	
Leptospirose	0	0	0	0	0	0	0	0	0	0	0	0	0	0	0	
Listeriose	0	1	2	0	0	0	0	0	0	0	0	0	0	0	1	
Marburgfieber	0	0	0	0	0	0	0	0	0	0	0	0	0	0	0	
Masern	0	0	3	0	0	0	0	0	0	0	0	0	0	0	0	
Meningokokken, invasive Erkr.	0	2	2	0	0	0	0	1	0	0	0	0	0	1	0	
Milzbrand	0	0	0	0	0	0	0	0	0	0	0	0	0	0	0	
MRSA, invasive Infektion	1	3	8	1	0	0	0	0	0	0	0	0	0	2	0	
Mumps	0	0	4	0	0	0	0	0	0	0	0	0	0	0	0	
Norovirus-Gastroenteritis	34	274	652	16	11	16	31	22	16	44	24	7	12	31	44	
Ornithose	0	0	0	0	0	0	0	0	0	0	0	0	0	0	0	
Parainfluenza	0	0	0	0	0	0	0	0	0	0	0	0	0	0	0	
Paratyphus	0	0	0	0	0	0	0	0	0	0	0	0	0	0	0	
Pest	0	0	0	0	0	0	0	0	0	0	0	0	0	0	0	
Pneumokokken, invasive Erkr. ²	0	5		0	0	0	0	0	0	0	0	0	0	2	3	
Pocken	0	0	0	0	0	0	0	0	0	0	0	0	0	0	0	
Poliomyelitis	0	0	0	0	0	0	0	0	0	0	0	0	0	0	0	
Q-Fieber	0	0	0	0	0	0	0	0	0	0	0	0	0	0	0	
Rotavirus-Gastroenteritis	7	42	66	1	0	5	2	7	2	4	1	1	1	5	13	
Röteln, konnatal	0	0	0	0	0	0	0	0	0	0	0	0	0	0	0	
Röteln, postnatal	0	0	0	0	0	0	0	0	0	0	0	0	0	0	0	
Salmonellose	5	22	27	1	1	1	2	2	2	4	4	0	1	2	2	
SARS	0	0	0	0	0	0	0	0	0	0	0	0	0	0	0	
Shigellose	1	4	6	0	0	0	0	1	2	1	0	0	0	0	0	
Tetanus	0	0	0	0	0	0	0	0	0	0	0	0	0	0	0	
Tollwut	0	0	0	0	0	0	0	0	0	0	0	0	0	0	0	
Trichinellose	0	0	0	0	0	0	0	0	0	0	0	0	0	0	0	
Tuberkulose ³			0													
Tularämie	0	0	0	0	0	0	0	0	0	0	0	0	0	0	0	
Typhus abdominalis	0	0	0	0	0	0	0	0	0	0	0	0	0	0	0	
vCJK	0	0	0	0	0	0	0	0	0	0	0	0	0	0	0	
Virale hämorrhagische Fieber	0	0	0	0	0	0	0	0	0	0	0	0	0	0	0	
Windpocken	1	20	148	0	5	0	0	0	0	2	2	0	4	4	3	
Yersiniose	0	2	7	0	1	0	0	0	0	0	0	0	0	1	0	
Zikavirus-Erkrankung	0	0	0	0	0	0	0	0	0	0	0	0	0	0	0	
Gesamtergebnis (o. COVID-19)	105	718	2.991	41	50	29	62	79	42	110	60	28	37	90	90	
Gesamtergebnis (m. COVID-19)	65.498	265.627	3.030	23.961	27.362	18.873	8.620	35.684	30.220	32.636	17.236	17.751	16.180	24.178	12.926	

¹ Veröffentlichung der Fälle entsprechend aktueller Referenzdefinition des RKI.

² Keine Angabe zum Median möglich, da die Meldepflicht 2020 eingeführt wurde.

³ Auf Grund nicht IISG-konformer Datenübermittlung werden aus dem Zentrum für tuberkulosekranke und -gefährdete Menschen seit 2017 keine Daten veröffentlicht.

3. Krankheitsausbrüche

3.1. Ausbrüche durch meldepflichtige Erreger / Krankheiten

Anzahl der Häufungen und Gesamtfallzahl nach Erreger/Krankheit für die Berichtswoche¹ sowie kumulative Übersicht 2022

Erreger / Krankheit	Berichtswoche		kumulativ 2022	
	Zahl der Ausbrüche	Gesamtfallzahl	Zahl der Ausbrüche	Gesamtfallzahl
COVID-19	189	635	1651	5649
Norovirus-Gastroenteritis			9	32
Rotavirus			2	7
Windpocken			1	2
Summe	189	635	1.663	5.690

3.2 Nosokomiale Ausbrüche

Anzahl der Häufungen und Gesamtfallzahl nach Erreger/Krankheit für die Berichtswoche¹ sowie kumulative Übersicht 2022

Erreger / Krankheit	Berichtswoche		kumulativ 2022	
	Zahl der Ausbrüche	Gesamtfallzahl	Zahl der Ausbrüche	Gesamtfallzahl
COVID-19	7	40	61	476
Norovirus-Gastroenteritis	4	18	24	151
Vancomycin-resistente <i>Enterococcus faecium</i> (VRE)	1	3	2	15
Summe	12	61	87	642

¹Ausschlaggebend für die Zuordnung von Ausbrüchen zur Berichtswoche ist die Meldewoche des ersterkrankten Falles im Ausbruch.

4. Abbildungen ausgewählter Infektionskrankheiten

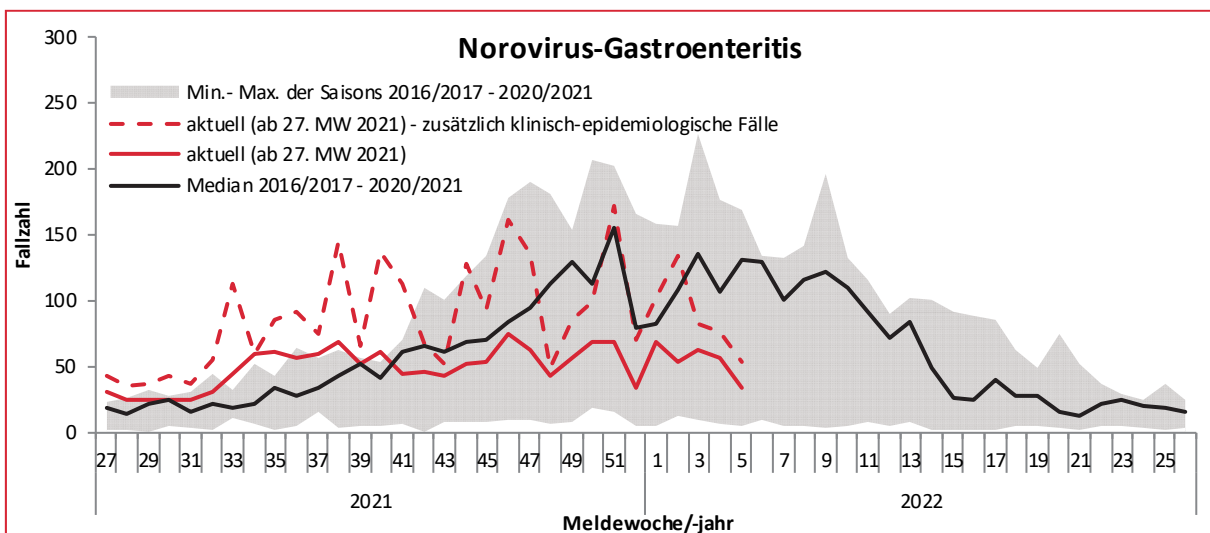
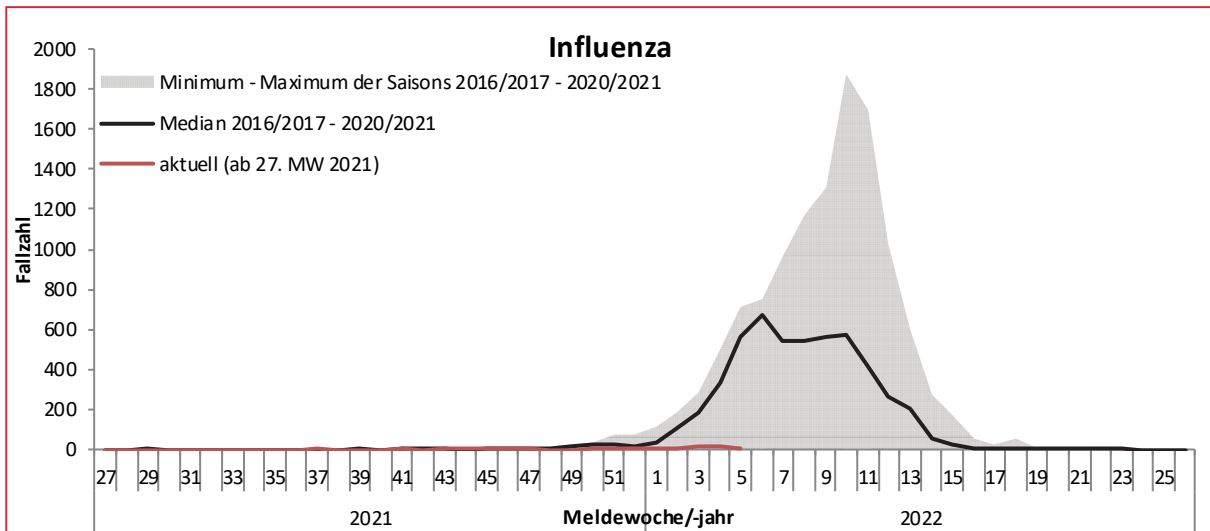


Abb.: Erkrankungen nach Meldewochen im aktuellen Jahr (rot) im Vergleich mit dem Median der vergangenen fünf Jahre (schwarz) mit Minimum und Maximum (grau); Datenstand: 09.02.2022

Impressum

Herausgeber

Landesamt für Gesundheit und Soziales Berlin (LAGeSo)
Fachgruppe Surveillance und Epidemiologie von Infektionskrankheiten (I C 1)

Turmstraße 21, Haus A
10559 Berlin

E-Mail: infektionsschutz@lageso.berlin.de

Internet: <https://www.berlin.de/lageso/gesundheit/infektionskrankheiten>



Redaktion

Amadeus Schubert

Dr. Julia Bitzegeio

Lukas Hemmers

Dr. Claudia Ruscher

Dr. Sarah McFarland

Sylvia Wendt

PD Dr. Dirk Werber

Bezugsquelle

Der Wochenbericht ist online abrufbar unter:

<https://www.berlin.de/lageso/gesundheit/infektionskrankheiten/berichte-veroeffentlichungen>

