



Epi-Info

Wochenübersicht - Meldewoche 03/2022



über die im Land Berlin gemäß IfSG erfassten Infektionskrankheiten
herausgegeben am 27.01.2022 (Datenstand: 26.01.2022, 16:30 Uhr)

Inhalt

1. Allgemeine Lage

2. Meldepflichtige Infektionskrankheiten

Meldezahlen im Berichtszeitraum (aktuelle MW), nach Bezirken

3. Krankheitsausbrüche

3.1. Ausbrüche durch meldepflichtige Erreger/Krankheiten

3.2. Nosokomiale Ausbrüche

4. Abbildungen ausgewählter Infektionskrankheiten

Campylobacter-Enteritis

Influenza

Norovirus-Gastroenteritis

1. Allgemeine Lage

Für viele Erreger werden seit Beginn der COVID-19 Pandemie erheblich weniger Fälle übermittelt. Die Fallzahl der meldepflichtigen Erkrankungen – ohne Covid-19 – ist in der 3. Meldewoche (MW) weiterhin geringer als in den Vorjahren und liegt bei 29% (n = 154) der Fälle, die im Median der fünf Vorjahre in der gleichen Woche übermittelt wurden (n = 537).

Erneut entfallen über die Hälfte der in der 3. MW übermittelten Fälle auf die beiden Meldekategorien **Norovirus-Gastroenteritis** (n=57) und **Campylobacter-Enteritis** (n=32). Nichtsdestotrotz liegen auch diese Werte unterhalb des Medians der fünf Vorjahre (Norovirus: n = 135; Campylobacter: n = 52 (*siehe unter 2.*)).

Typischerweise machen zu dieser Jahreszeit die **Influenzafälle** den größten Anteil der übermittelten Fälle aus. Allerdings liegt die Zahl der übermittelten Influenzafälle mit 14 der Referenzdefinition entsprechenden Fällen für die 3. MW auf einem halb-schlächtigen Niveau (Median der fünf Vorjahre: n = 185). Insgesamt wurden seit Beginn der Grippezeit 2021/22 in der 40. MW 2021 54 der Referenzdefinition entsprechende Influenzafälle an das LAGeSo übermittelt. Im Median der fünf Vorjahre waren es 385 Fälle, in der letzten Saison 2020/21 zu diesem Zeitpunkt aber nur sechs Fälle.

Dies ist auch im Einklang mit den Angaben der Arbeitsgemeinschaft Influenza (AGI), die berichtet, dass die Aktivität der akuten Atemwegserkrankungen (ARE-Raten) in der Bevölkerung (GrippeWeb) in der 3. KW 2022 im Vergleich zur Vorwoche deutlich gestiegen ist. Im ambulanten Bereich (AGI) wurden in der 3. KW bundesweit insgesamt mehr Arztbesuche wegen ARE registriert als in der Vorwoche. Die Werte der ARE-Konsultationsinzidenz liegen aktuell deutlich höher als im letzten Jahr, nun im Bereich der Jahre vor der Pandemie am Beginn der jährlichen Grippewellen. Allerdings ist die Influenza-Aktivität in Deutschland nach einem Anstieg bis zur 1. KW 2022 in der 2. und 3. KW wieder zurückgegangen. Die ARE-Aktivität in Deutschland wird auch in der Bevölkerung und im ambulanten Bereich zunehmend durch die Omikron-Welle bestimmt (*siehe unter 2. und 4.*).

Detaillierte Informationen zu **SARS-CoV-2** Infektionen finden Sie über folgenden Link: www.berlin.de/lageso/gesundheit/infektionskrankheiten/corona

Für die 3. MW wurden 285 **Ausbrüche** mit insgesamt 924 Erkrankten übermittelt, darunter 18 nosokomiale Ausbrüche mit 121 Erkrankten (*siehe unter 3.*).

2. Meldepflichtige Infektionskrankheiten

Meldezahlen im Berichtszeitraum, nach Bezirken

Krankheit bzw. Infektionserreger	Land Berlin			Fallzahl je Bezirk, kumulativ (1.-aktuelle Berichtswoche 2022)												
	Fallzahl aktuelle Berichtswoche ¹	Fallzahl kumulativ 2022	Fallzahl kum. Median 2017-2021	Charlottenburg-Wilmersdorf	Friedrichshain-Kreuzberg	Lichtenberg	Marzahn-Hellersdorf	Mitte	Neukölln	Pankow	Reinickendorf	Spandau	Steglitz-Zehlendorf	Tempelhof-Schöneberg	Treptow-Köpenick	
<i>Acinetobacter spp.</i>	0	0	3	0	0	0	0	0	0	0	0	0	0	0	0	
Arbovirus-Erkrankung	0	0	0	0	0	0	0	0	0	0	0	0	0	0	0	
Borreliose	5	13	16	0	1	0	5	1	1	3	1	0	0	1	0	
Botulismus	0	0	0	0	0	0	0	0	0	0	0	0	0	0	0	
Brucellose	0	0	0	0	0	0	0	0	0	0	0	0	0	0	0	
Campylobacter-Enteritis	32	77	122	0	6	1	5	1	4	11	10	5	10	17	7	
Chikungunya-Fieber	0	0	0	0	0	0	0	0	0	0	0	0	0	0	0	
Cholera	0	0	0	0	0	0	0	0	0	0	0	0	0	0	0	
CJK (Creutzfeldt-Jakob-Krankheit)	0	0	0	0	0	0	0	0	0	0	0	0	0	0	0	
<i>Clostridioides diff.</i> , schw. Verl.	0	3	6	0	0	0	0	1	0	1	1	0	0	0	0	
COVID-19 ²	59.475	126.648		8.919	14.103	8.684	2.739	19.204	15.258	15.246	8.472	8.453	8.888	9.841	6.841	
Denguefieber	0	0	2	0	0	0	0	0	0	0	0	0	0	0	0	
Diphtherie	0	0	0	0	0	0	0	0	0	0	0	0	0	0	0	
Ebolafieber	0	0	0	0	0	0	0	0	0	0	0	0	0	0	0	
EHEC-Erkrankung	0	0	3	0	0	0	0	0	0	0	0	0	0	0	0	
Enterobacteriales	5	13	17	1	1	0	3	3	0	0	1	0	2	2	0	
Fleckfieber	0	0	0	0	0	0	0	0	0	0	0	0	0	0	0	
FSME (Frühsommer-Men.enzep.)	0	0	0	0	0	0	0	0	0	0	0	0	0	0	0	
Gelbfieber	0	0	0	0	0	0	0	0	0	0	0	0	0	0	0	
Giardiasis	1	5	22	0	2	0	0	1	0	2	0	0	0	0	0	
<i>Haemophilus infl.</i> , invasive Erkr.	0	0	6	0	0	0	0	0	0	0	0	0	0	0	0	
Hantavirus-Erkrankung	0	0	0	0	0	0	0	0	0	0	0	0	0	0	0	
Hepatitis A	1	2	5	0	1	0	0	0	0	0	0	0	1	0	0	
Hepatitis B	14	30	19	0	2	0	6	4	8	2	1	2	1	4	0	
Hepatitis C	4	13	15	1	2	0	1	6	0	2	0	1	0	0	0	
Hepatitis D	0	0	0	0	0	0	0	0	0	0	0	0	0	0	0	
Hepatitis E	4	5	9	0	0	0	0	0	0	0	2	1	0	0	2	
HUS, enteropathisch	0	0	0	0	0	0	0	0	0	0	0	0	0	0	0	
Influenza, saisonal	14	30	320	4	0	0	0	6	0	5	4	3	3	2	3	
Influenza, zoonotisch	0	0	0	0	0	0	0	0	0	0	0	0	0	0	0	
Keratokonjunktivitis	0	0	1	0	0	0	0	0	0	0	0	0	0	0	0	
Keuchhusten	0	1	16	0	0	0	0	0	0	0	1	0	0	0	0	
Kryptosporidiose	0	0	6	0	0	0	0	0	0	0	0	0	0	0	0	
Lassafieber	0	0	0	0	0	0	0	0	0	0	0	0	0	0	0	
Läuserückfallfieber	0	0	0	0	0	0	0	0	0	0	0	0	0	0	0	

Krankheit bzw. Infektionserreger	Land Berlin			Fallzahl je Bezirk, kumulativ (1.-aktuelle Berichtswoche 2022)											
	Fallzahl aktuelle Berichtswoche ¹	Fallzahl kumulativ 2022	Fallzahl kum. Median 2017-2021	Charlottenburg-Wilmersdorf	Friedrichshain-Kreuzberg	Lichtenberg	Marzahn-Hellersdorf	Mitte	Neukölln	Pankow	Reinickendorf	Spandau	Steglitz-Zehlendorf	Tempelhof-Schöneberg	Treptow-Köpenick
Legionellose	1	3	8	0	0	0	0	0	1	0	0	0	1	1	0
Lepra	0	0	0	0	0	0	0	0	0	0	0	0	0	0	0
Leptospirose	0	0	0	0	0	0	0	0	0	0	0	0	0	0	0
Listeriose	1	1	1	0	0	0	0	0	0	0	0	0	0	0	1
Marburgfieber	0	0	0	0	0	0	0	0	0	0	0	0	0	0	0
Masern	0	0	2	0	0	0	0	0	0	0	0	0	0	0	0
Meningokokken, invasive Erkr.	1	1	0	0	0	0	0	1	0	0	0	0	0	0	0
Milzbrand	0	0	0	0	0	0	0	0	0	0	0	0	0	0	0
MRSA, invasive Infektion	0	2	4	1	0	0	0	0	0	0	0	0	0	1	0
Mumps	0	0	3	0	0	0	0	0	0	0	0	0	0	0	0
Norovirus-Gastroenteritis	57	175	374	12	4	11	13	15	16	29	22	5	12	15	21
Ornithose	0	0	0	0	0	0	0	0	0	0	0	0	0	0	0
Parainfluenza	0	0	0	0	0	0	0	0	0	0	0	0	0	0	0
Paratyphus	0	0	0	0	0	0	0	0	0	0	0	0	0	0	0
Pest	0	0	0	0	0	0	0	0	0	0	0	0	0	0	0
Pneumokokken, invasive Erkr. ²	0	1		0	0	0	0	0	0	0	0	0	0	1	0
Pocken	0	0	0	0	0	0	0	0	0	0	0	0	0	0	0
Poliomyelitis	0	0	0	0	0	0	0	0	0	0	0	0	0	0	0
Q-Fieber	0	0	0	0	0	0	0	0	0	0	0	0	0	0	0
Rotavirus-Gastroenteritis	7	20	27	1	0	0	0	2	2	2	1	1	1	3	7
Röteln, konnatal	0	0	0	0	0	0	0	0	0	0	0	0	0	0	0
Röteln, postnatal	0	0	0	0	0	0	0	0	0	0	0	0	0	0	0
Salmonellose	2	7	14	0	0	0	0	1	0	0	2	0	1	1	2
SARS	0	0	0	0	0	0	0	0	0	0	0	0	0	0	0
Shigellose	1	3	3	0	0	0	0	1	1	1	0	0	0	0	0
Tetanus	0	0	0	0	0	0	0	0	0	0	0	0	0	0	0
Tollwut	0	0	0	0	0	0	0	0	0	0	0	0	0	0	0
Trichinellose	0	0	0	0	0	0	0	0	0	0	0	0	0	0	0
Tuberkulose ³			0												
Tularämie	0	0	0	0	0	0	0	0	0	0	0	0	0	0	0
Typhus abdominalis	0	0	0	0	0	0	0	0	0	0	0	0	0	0	0
vCJK	0	0	0	0	0	0	0	0	0	0	0	0	0	0	0
Virale hämorrhagische Fieber	0	0	0	0	0	0	0	0	0	0	0	0	0	0	0
Windpocken	4	16	83	0	2	0	0	0	0	2	1	0	4	4	3
Yersiniose	0	0	4	0	0	0	0	0	0	0	0	0	0	0	0
Zikavirus-Erkrankung	0	0	0	0	0	0	0	0	0	0	0	0	0	0	0
Gesamtergebnis (o. COVID-19)	154	421	1.307	20	21	12	33	43	33	60	47	18	36	52	46
Gesamtergebnis (m. COVID-19)	59.629	127.069	1.379	8.939	14.124	8.696	2.772	19.247	15.291	15.306	8.519	8.471	8.924	9.893	6.887

¹ Veröffentlichung der Fälle entsprechend aktueller Referenzdefinition des RKI.

² Keine Angabe zum Median möglich, da die Meldepflicht 2020 eingeführt wurde.

³ Auf Grund nicht IISG-konformer Datenübermittlung werden aus dem Zentrum für tuberkulosekranke und -gefährdete Menschen seit 2017 keine Daten veröffentlicht.

3. Krankheitsausbrüche

3.1. Ausbrüche durch meldepflichtige Erreger / Krankheiten

Anzahl der Häufungen und Gesamtfallzahl nach Erreger/Krankheit für die Berichtswoche¹ sowie kumulative Übersicht 2022

Erreger / Krankheit	Berichtswoche		kumulativ 2022	
	Zahl der Ausbrüche	Gesamtfallzahl	Zahl der Ausbrüche	Gesamtfallzahl
COVID-19	265	799	1000	3282
Norovirus-Gastroenteritis	2	4	7	19
Windpocken			1	2
Summe	267	803	1.008	3.303

3.2 Nosokomiale Ausbrüche

Anzahl der Häufungen und Gesamtfallzahl nach Erreger/Krankheit für die Berichtswoche¹ sowie kumulative Übersicht 2022

Erreger / Krankheit	Berichtswoche		kumulativ 2022	
	Zahl der Ausbrüche	Gesamtfallzahl	Zahl der Ausbrüche	Gesamtfallzahl
COVID-19	14	86	41	208
Norovirus-Gastroenteritis	4	35	13	89
Summe	18	121	54	297

¹Ausschlaggebend für die Zuordnung von Ausbrüchen zur Berichtswoche ist die Meldewoche des ersterkrankten Falles im Ausbruch.

4. Abbildungen ausgewählter Infektionskrankheiten

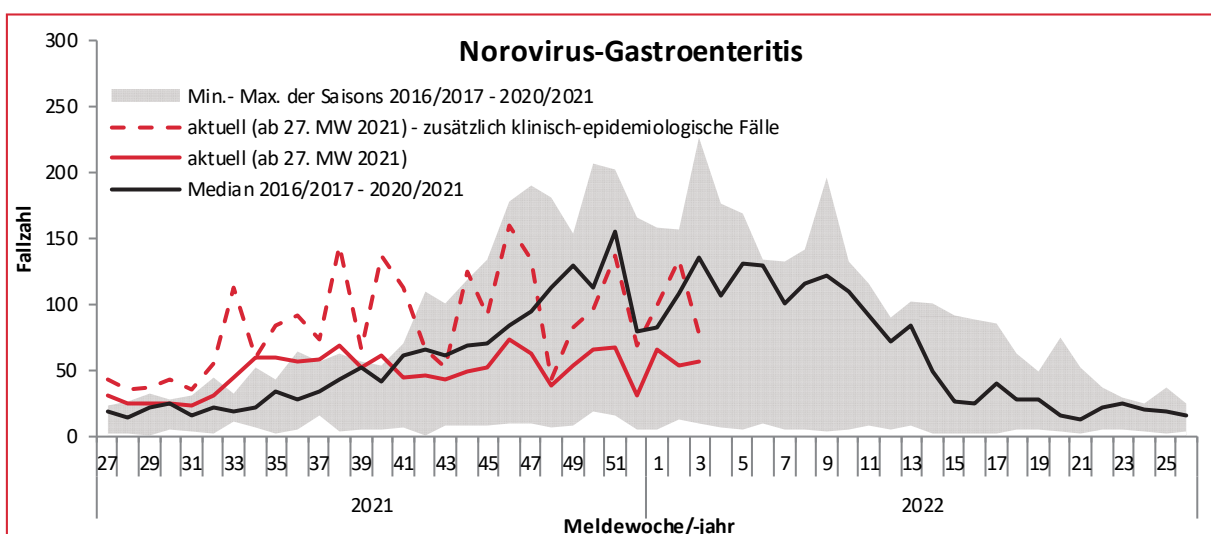
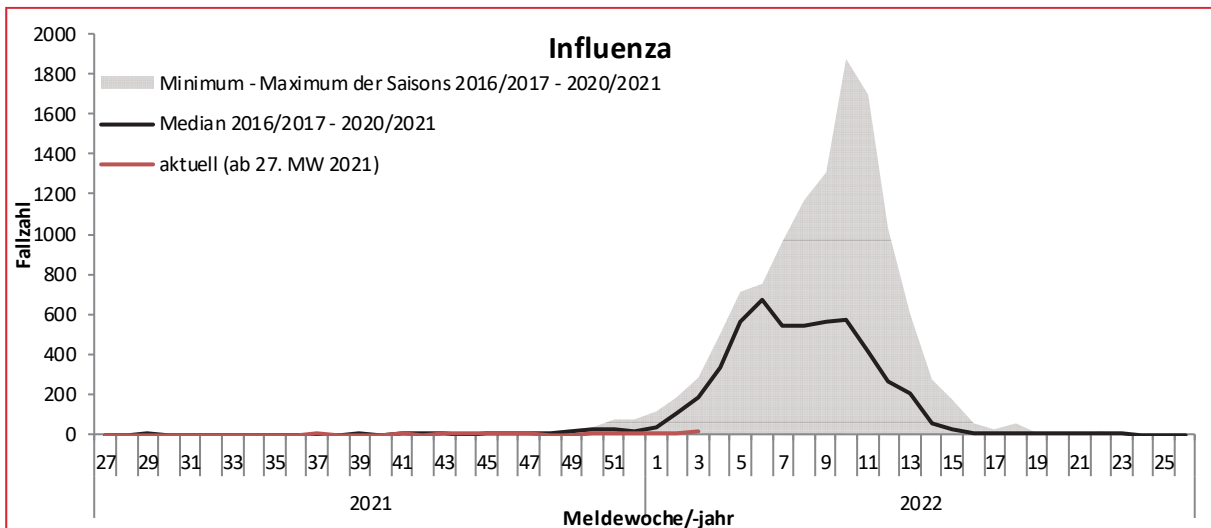
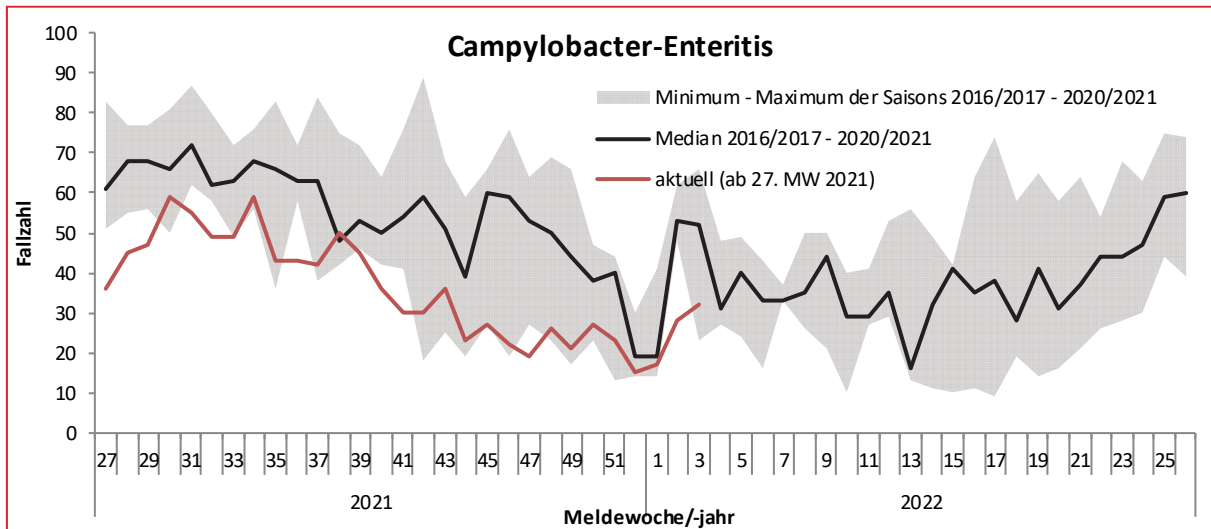


Abb.: Erkrankungen nach Meldewochen im aktuellen Jahr (rot) im Vergleich mit dem Median der vergangenen fünf Jahre (schwarz) mit Minimum und Maximum (grau); Datenstand: 26.01.2022

Impressum

Herausgeber

Landesamt für Gesundheit und Soziales Berlin (LAGeSo)
Fachgruppe Surveillance und Epidemiologie von Infektionskrankheiten (I C 1)

Turmstraße 21, Haus A
10559 Berlin

E-Mail: infektionsschutz@lageso.berlin.de

Internet: <https://www.berlin.de/lageso/gesundheit/infektionskrankheiten>



Redaktion

Amadeus Schubert

Dr. Julia Bitzegeio

Lukas Hemmers

Dr. Claudia Ruscher

Dr. Sarah McFarland

Sylvia Wendt

PD Dr. Dirk Werber

Bezugsquelle

Der Wochenbericht ist online abrufbar unter:

<https://www.berlin.de/lageso/gesundheit/infektionskrankheiten/berichte-veroeffentlichungen>

