

Online-Umschreibung über das Internet-Portal der Kfz-Zulassungsbehörde Berlin

Für die Online-Umschreibung gelten folgende Voraussetzungen:

- ✓ Sie sind eine natürliche Person, Ihr Hauptwohnsitz ist in Berlin und Sie verfügen über ein Ausweisdokument
- ✓ Sie verfügen über eine Zulassungsbescheinigung Teil I (ZB I) mit Sicherheitsfeld (ausgegeben nach dem 01.01.2015)
- ✓ Sie verfügen über eine Zulassungsbescheinigung Teil II (ZB II) mit Sicherheitsfeld (ausgegeben nach dem 01.10.2017, bei Halter- oder Kennzeichenwechsel)
- ✓ Sie verfügen über Kennzeichenschild(er) mit Siegelplaketten (ausgegeben nach dem 01.01.2015, bei Kennzeichenwechsel)
- ✓ Sie verfügen über eine elektronische Versicherungsbestätigung (eVB) zum Nachweis der Kfz-Versicherung*
- ✓ für das Fahrzeug besteht eine aktuell gültige Hauptuntersuchung
- ✓ Sie verfügen über ein Konto für den Einzug der Kfz-Steuer (IBAN)
- ✓ Sie verfügen über die Zahlungsmöglichkeit giropay, Kreditkarte (mastercard und VISA) oder PayPal

Ist das Fahrzeug zugelassen, können Sie das Kennzeichen beibehalten, unabhängig ob ein Halter- oder Bezirkswechsel erfolgen soll. Wichtig hierbei ist, dass die Siegelplakette auf dem Kennzeichen nicht entwertet wird.



*Sind Sie bereits Halter des Fahrzeuges, dann geben Sie bitte dennoch im Rahmen des Online-Antrags eine neue eVB sowie Ihre IBAN für die Steuerbehörde an. Es erfolgt jedoch keine erneute Abbuchung der Kfz-Steuer, sondern lediglich eine Aktualisierung.

Übersicht „Startseite“

☰ Startseite

Kfz-Online Berlin

Wählen Sie den gewünschten Vorgang aus und klicken Sie auf **START**.

Bei Fragen zur Online-Zulassung besuchen Sie bitte unsere [FAQ](#) oder nutzen Sie unsere ausführliche fallbezogene [i-Kfz Dokumentation](#).

Sollten Sie noch Fragen zu Ihrem Online Antrag haben, dann nutzen Sie bitte unser [Kontaktformular](#).

Für allgemeine Fragen und Videos zum Online-Verfahren können Sie unsere FAQ besuchen.

Wunschkennzeichen

Suchen und reservieren Sie sich Ihr Wunschkennzeichen.

START

ZB-Teil 2 Abfrage

Fragen Sie den Status Ihrer ZB-Teil 2 in der Zulassungsbehörde ab.

START

Außerbetriebsetzung

Melden Sie Ihr nach dem 01.01.2015 zugelassenes Fahrzeug ab.

START

Wiederzulassung

Lassen Sie Ihr außer Betrieb gesetztes Fahrzeug wieder zu.

START

Neuzulassung

Lassen Sie Ihr fabrikneues Fahrzeug erstmalig für den Straßenverkehr zu.

START

Umschreibung

Lassen Sie Ihr Fahrzeug mit oder ohne Halterwechsel umschreiben.

START

Adressänderung

Ändern Sie nach einem Umzug innerhalb des Landkreises/Stadt Ihre Adresse.

START

Über den START-LINK gelangen Sie zum Online-Antrag.

Übersicht Schritt 1 „Voraussetzungen“:

≡ Umschreibung

1 Voraussetzungen Hinweise und Erläuterungen zur Online Umschreibung

Ihr Antrag wird bei der Zulassungsbehörde Berlin unter der Nummer **11000020211206001060** geführt.

Die Voraussetzungen für eine Umschreibung Ihres Fahrzeuges sind:

- die antragstellende Person ist eine natürliche Person und verfügt über ein Konto für den Einzug der Kfz-Steuer (keine Berücksichtigung von Regelungen zur Bevollmächtigung)
- Besitz eines Ausweisdokumentes (Upload im Rahmen der Antragstellung)
- eine Zulassungsbescheinigung Teil I (ZB I) mit aufgebrachtem Sicherheitscode, die ab dem **01.01.2015** ausgestellt wurde
- eine Zulassungsbescheinigung Teil II (ZB II) mit aufgebrachtem Sicherheitscode, die ab dem **01.10.2017** ausgestellt wurde, sofern ein Halter- und/oder Kennzeichenwechsel erfolgen soll
- die Kennzeichenschild(er) mit Siegelplaketten, die ab dem **01.01.2015** ausgestellt wurden, sofern das Fahrzeug zugelassen ist und ein Kennzeichenwechsel erfolgen soll
- Nachweis einer gültigen Kfz-Haftpflichtversicherung über das eVB-Verfahren mit Erhalt einer elektronischen Versicherungsbestätigungsnummer (eVB)
- gültige Hauptuntersuchung (HU)

Hinweis: Für die Beantragung von E-Kennzeichen, Feinstaubplaketten, Saisonkennzeichen und 100er-Plaketten nutzen Sie bitte den [Zusatzantrag i-Kfz](#). Dieser ist zusammen mit den sonstigen Ausweisdokumenten im Rahmen der i-Kfz-Beantragung hochzuladen.

Formular: [Zusatzantrag i-Kfz](#)

Empfehlung: Informieren Sie sich bitte vorab auf der Seite der [Dienstleistung](#), ob Sie im Besitz der erforderlichen Unterlagen sind sowie die Voraussetzungen für den Online-Antrag erfüllen. Eine ausführliche Anleitung zur Durchführung der Online-Umschreibung finden Sie in dieser [Dokumentation](#).

Folgende Bezahlmöglichkeiten stehen Ihnen in diesem Vorgang auf der Bezahlseite zur Verfügung:



ABBRECHEN

WEITER

Mit dem Start wird Ihnen eine Antragsnummer zugeteilt. Bei Nachfragen zu Ihrem Antrag können Sie diese angeben.

Für weitere wichtige Informationen zur Dienstleistung können Sie den Link „Dienstleistung“ bestätigen.

Sie erfüllen alle Voraussetzungen? Bitte bestätigen Sie den Button „WEITER“.

Bitte füllen Sie den Zusatzantrag aus und laden diesen im Rahmen der Antragstellung hoch, sofern für Sie optional z.B. ein E-Kennzeichen, ein Saisonkennzeichen oder die Feinstaubplakette in Frage kommt.

Übersicht Schritt 2 „Antragstellende Person“:

2

Antragstellende Person

Persönliche Daten, Datenschutzerklärung

Die antragstellende Person ist die zukünftig eingetragene Halterin oder der zukünftig eingetragene Halter.

Datenschutz

Es ist mir bewusst, dass die in den folgenden Schritten erfassten Daten automatisiert verarbeitet werden. Ich stimme der elektronischen Verarbeitung der freiwillig abgegebenen Daten ausdrücklich zu.

Ja, ich stimme zu

Identifikation

Vorname

Name

Bsp.: Musterstr., Berliner Str.

Geben Sie bitte Ihre Meldeadresse ein. Bei einer Straße kürzen Sie diese bitte auf „...str. bzw. Str.“ ein.

Straße

Hausnummer

Zusatz

Zusatz: Hier wird ein vorhandener Hausnummernzusatz angegeben, z.B. „A“. („Wohnhaft bei“ ist nicht anzugeben.)

Postleitzahl

Ort

Geburtsort

Geburtsort

Geschlecht

Geben Sie bitte alle Vornamen entsprechend Ihres Ausweisdokumentes an.
Bsp.:

Max Hans

Muster der Eingaben Schritt 2 „Antragstellende Person“:

2

Antragstellende Person

Persönliche Daten, Datenschutzerklärung

Bitte stimmen Sie der Verarbeitung Ihrer Daten zu, andernfalls können Sie den Antrag nicht fortsetzen.

Datenschutz

Es ist mir bewusst, dass die in den folgenden Schritten erfassten Daten automatisiert verarbeitet werden. Ich stimme der elektronischen Verarbeitung der Daten ausdrücklich zu. Ein möglicher akademischer Titel wird laut dem Melderegister in den neuen Dokumenten berücksichtigt.

Ja, ich stimme zu

Identifikation

Vorname

Max Hans

Name

Mustermann

Straße

Musterstr.

Hausnummer

1

Zusatz

A

Postleitzahl

13055

Ort

Berlin

Geburtsort

01.01.1950

Geburtsort

Hamburg

Geschlecht

männlich

Bitte achten Sie darauf, keine Leerzeichen am Ende Ihrer Eingaben zu setzen.

Muster Dokumentupload:

Dokumentupload

Bitte laden Sie hier Ihren Identitätsnachweis hoch. Dieser ist verpflichtend und wird für die Bearbeitung des Vorgangs in der Zulassungsbehörde zwingend benötigt.

Für den Upload sind folgende Dateiformate zulässig: PDF, JPG, JPEG, PNG

Nachfolgende Dokumente sind hochzuladen:

- Kopie des Ausweisdokumentes (Vorder- und Rückseite mit geschwärzter Ausweis- und Zugangsnummer)
- **optional:** Meldebescheinigung falls die Adresse im Ausweis nicht mehr aktuell ist
- **optional:** [Zusatzantrag i-Kfz](#).

Bitte Dateien hier per 'Drag & Drop' ablegen.
Es werden maximal 5 Dateien unterstützt.
Pro Datei darf die Größe von 3,00 MB nicht überschritten werden.

personalausweis_ikfz_1.PNG
73.75 KB

iKfzZusatzantrag_2021.pdf
422.45 KB

HOCHLADEN

ABBRECHEN

ZURÜCK

WEITER

Bestätigen Sie den Button
„WEITER“.

erfolgreicher
Dokumentupload
inklusive
optionalem
Zusatzantrag

3

Antragsdaten

Fahrzeug-, Versicherung- und Bankdaten

Übersicht Schritt 3 „Antragsdaten“ (allgemeine Informationen):

3 Antragsdaten Fahrzeug-, Versicherung- und Bankdaten

Kennzeicheninformationen

Hinweis: Bitte wählen Sie die Option "reserviertes Kennzeichen", sofern Sie bereits vorab eines reserviert haben.

Halter

Sicherheitscodes

Hinweis: Den Sicherheitscode zur ZB I finden Sie auf der Rückseite. Bitte legen Sie ggf. das Sicherheitsfeld frei. Bei Halterwechsel entfernen Sie auf Ihrer ZB II den grün gerahmten Aufkleber, darunter verbirgt sich der obere Sicherheitscode.

Weitere Daten zum Antragsteller

Fahrzeugidentifizierung

Hinweis: Die Fahrzeug-Ident-Nummer finden Sie im Feld „E“ der ZB I. Der Buchstabe „O“ und „I“ ist niemals vertreten, hierbei handelt es sich dann um die Zahl "0" oder "1".

Versicherung

Hinweis: Die Daten in der eVB und die Daten der antragstellenden Person müssen übereinstimmen, sofern Sie Versicherungsnehmer sind.

Bankdaten

Hier können Sie wählen, ob Sie Ihr bisheriges Kennzeichen beibehalten oder ein Wunsch- bzw. Zufallskennzeichen im Rahmen dieser Antragstellung aussuchen möchten. Darüber hinaus können Sie über die Option „reserviertes Kennzeichen“ Ihr vorab reserviertes Kennzeichen inklusive PIN nutzen.

Bitte geben Sie eine E-Mail-Adresse für eventuelle Rückfragen an.

Bitte geben Sie Ihre Bankdaten für die Steuerbehörde und eine gültige eVB an.

Bitte geben Sie die Fahrzeug-Ident-Nummer auf Ihrer ZB I an; diese finden Sie im Feld „E“. Bitte achten Sie auf die korrekte Schreibweise.

Muster der Eingaben Schritt 3 „Antragsdaten“ (ohne Halter- und ohne Kennzeichenwechsel):

3 Antragsdaten
Fahrzeug-, Versicherung- und Bankdaten

Kennzeicheninformationen

neues Kennzeichen
bisheriges Kennzeichen

bisheriges Kennzeichen
FL-B 1111

E-Mail
muster@mustermann.de

Hinweis: Bitte wählen Sie die Option "reserviertes Kennzeichen", sofern Sie bereits vorab eines reserviert haben.

Halter

Sind Sie der letzte eingetragene Halter des Fahrzeugs?
Ja

Sicherheitscodes

Zulassungsbescheinigung Teil 1
1e34z67

Hinweis: Den Sicherheitscode zur ZB I finden Sie auf der Rückseite. Bitte legen Sie ggf. das Sicherheitsfeld frei. Bei Halterwechsel entfernen Sie auf Ihrer ZB II den grün gerahmten Aufkleber, darunter verbirgt sich der obere Sicherheitscode.

freigelegter Sicherheitscode ZB I /
Rückseite*



Bitte geben Sie das aktuelle Kennzeichen mit Bindestrich ein. Bsp. FL-B 1111

Ein bereits vorhandener amtlicher Zusatz eines E- oder H-Kennzeichens wird hier nicht angegeben. In Ihrer neuen ZB I wird dieser jedoch berücksichtigt.

Fahrzeugidentifizierung

Fahrzeug-Ident-Nummer
W0L45454676758886

Hinweis: Die Fahrzeug-Ident-Nummer finden Sie im Feld „E“ der ZB I. Der Buchstabe „O“ und „I“ ist niemals vertreten, hierbei handelt es sich dann um die Zahl "0" oder "1".

Versicherung

elektronische Versicherungsbestätigung (eVB)
AB2QTNT

Hinweis: Die Daten in der eVB und die Daten der antragstellenden Person müssen übereinstimmen, sofern Sie Versicherungsnehmer sind.

Bankdaten

Name Bank / Kreditinstitut
Test Bank

Kontoinhaber
Max Mustermann

IBAN
DE0000000000000000

BIC
BICTEST0

* ausführliche Informationen zu dem erforderlichen Sicherheitscode ZB I finden Sie auf Seite 11

Muster der Eingaben Schritt 3 „Antragsdaten“ (mit Halter- und ohne Kennzeichenwechsel):

3 Antragsdaten
Fahrzeug-, Versicherungs- und Bankdaten

Kennzeicheninformationen

neues Kennzeichen
bisheriges Kennzeichen

bisheriges Kennzeichen
B-ON 1110

E-Mail
muster@mustermann.de

Hinweis: Bitte wählen Sie die Option "reserviertes Kennzeichen", sofern Sie bereits vorab eines reserviert haben.

Halter

Sind Sie der letzte eingetragene Halter des Fahrzeugs?
Nein

Sicherheitscodes

Zulassungsbescheinigung Teil 1
1e34z67

Zulassungsbescheinigung Teil 2
BK1om301922X

Hinweis: Den Sicherheitscode zur ZB I finden Sie auf der Rückseite. Bitte legen Sie ggf. das Sicherheitsfeld Sie auf Ihrer ZB II den grün gerahmten der obere Sicherheitscode.



Fahrzeugidentifizierung

Fahrzeug-Ident-Nummer
12514545

Hinweis: Die Fahrzeug-Ident-Nummer finden Sie im Feld „E“ der ZB I. Der Buchstabe „O“ und „I“ ist niemals vertreten, hierbei handelt es sich dann um die Zahl "0" oder "1". freigelegter Sicherheitscode ZB I* /

Versicherung

elektronische Versicherungsbestätigung (eVB)
AB2QTNT

Hinweis: Die Daten in der eVB und die Person müssen übereinstimmen, sonst



Bankdaten

Bank / Kreditinstitut
bank

inhaber
lustermann

000000000000

BIC
BICTEST0

Bitte geben Sie das aktuelle Kennzeichen mit Bindestrich ein. Bsp. B-ON 1110

Ein bereits vorhandener amtlicher Zusatz eines E- oder H-Kennzeichens wird hier nicht angegeben. In Ihrer neuen ZB I sowie ZB II wird dieser jedoch berücksichtigt.

Bitte wählen Sie die Option „bisheriges Kennzeichen“ bei Beibehaltung des Kennzeichens. Diese Auswahl ist nur möglich, sofern das Fahrzeug zugelassen ist.

* ausführliche Informationen zu den jeweils erforderlichen Sicherheitscodes finden Sie auf den Seiten 11 und 12

Muster der Eingaben Schritt 3 „Antragsdaten“ (mit Halter- und Kennzeichenwechsel):

3 Antragsdaten
Fahrzeug-, Versicherung- und Bankdaten

Auswahl: Wunsch- oder Zufallskennzeichen. Sie können über die Option „reserviertes Kennzeichen“ Ihr vorab reserviertes Kennzeichen inklusive PIN nutzen.

Kennzeicheninformationen

neues Kennzeichen
reserviertes Kennzeichen

bisheriges Kennzeichen
B-ON 1100

E-Mail
muster@mustermann.de

Bitte geben Sie das aktuelle Kennzeichen mit Bindestrich ein. Bsp. B-ON 1100
Ein bereits vorhandener amtlicher Zusatz eines E- oder H-Kennzeichens wird hier nicht angegeben. In Ihren neuen ZB I wird dieser jedoch berücksichtigt.

Hinweis: Bitte wählen Sie die Option "reserviertes Kennzeichen", sofern Sie bereits vorab eines reserviert haben.

Halter

Sind Sie der letzte eingetragene Halter des Fahrzeugs?
Nein

Fahrzeugidentifizierung

Fahrzeug-Ident-Nummer
12514545

freigelegter Sicherheitscode ZB I* /
Rückseite

Hinweis: Die Fahrzeug-Ident-Nummer finden Sie im Feld "F" der ZB I. Der Buchstabe „O“ dann um die Zahl "0".



elektronische Versicherung
AB2QTNT

Hinweis: Die Daten in der eVB und die Daten der antragstellenden Person müssen übereinstimmen, sofern Sie Versicherungsnehmer sind.

Sicherheitscodes

Anzahl Schilder
zwei Schilder

Schild 1
4Mq

Schild 2
47Y

Zulassungsbescheinigung Teil 1
1e34z67

Zulassungsbescheinigung Teil 2
BK1om301967X


freigelegter Sicherheitscode ZB II*
Name Bank / Kreditinstitut



Hinweis: Den Sicherheitscode zur ZB I finden Sie auf der Rückseite der Zulassungsbescheinigung Teil 1. Bitte legen Sie ggf. das Sicherheitsfeld frei. Bei Halterwechsel legen Sie auf Ihrer ZB II den grün gerahmten Aufkleber, darunter verborgen, der obere Sicherheitscode.

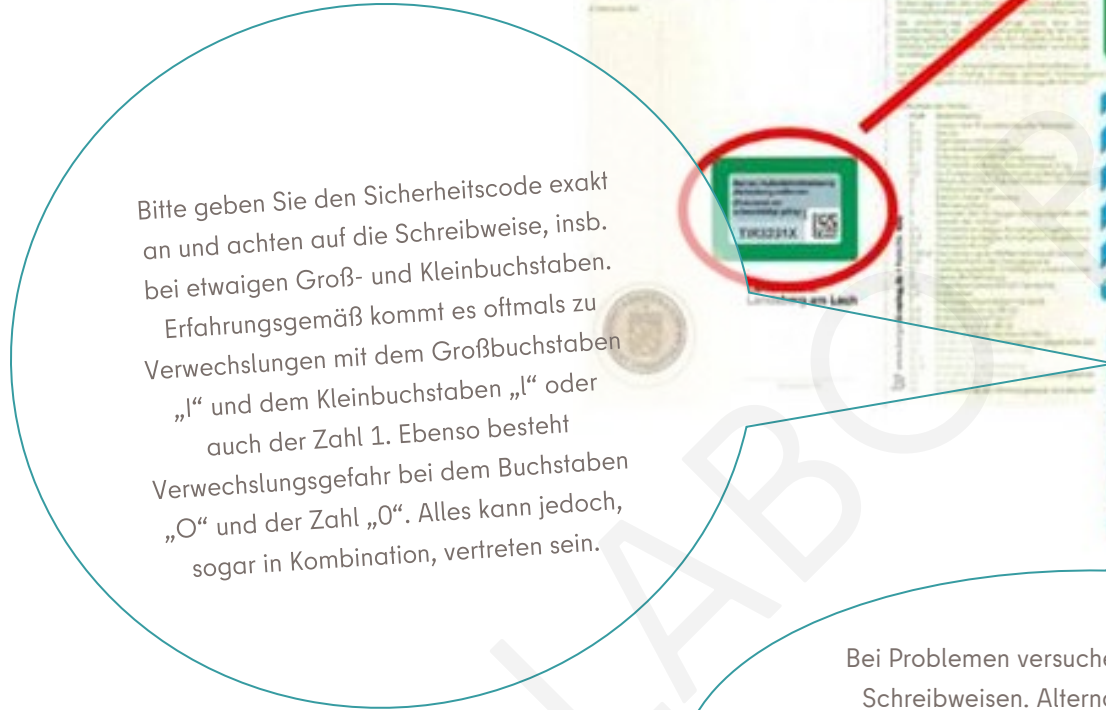
Name Bank / Kreditinstitut
BIC
BICTEST0

* ausführliche Informationen zu den jeweils erforderlichen Sicherheitscodes finden Sie auf den Seiten 11 bis 13



Bsp. freigelegter Sicherheitscode Plakette/n*
Verfügen Sie über zwei Kennzeichen-schilder, ist die Reihenfolge nicht relevant.

* Ausführungen zum Sicherheitscode auf der Rückseite der ZB I:
(gilt für ZB I, ausgegeben nach dem 01.01.2015, es sind zwei Varianten im Umlauf)



Bitte geben Sie den Sicherheitscode exakt an und achten auf die Schreibweise, insb. bei etwaigen Groß- und Kleinbuchstaben. Erfahrungsgemäß kommt es oftmals zu Verwechslungen mit dem Großbuchstaben „l“ und dem Kleinbuchstaben „I“ oder auch der Zahl 1. Ebenso besteht Verwechslungsgefahr bei dem Buchstaben „O“ und der Zahl „0“. Alles kann jedoch, sogar in Kombination, vertreten sein.

Auf einigen Dokumenten ist angegeben, dass das Sicherheitsfeld nur zur Außerbetriebsetzung zu entfernen sei - tatsächlich ist die Entfernung für jeden Online-Antrag erforderlich.

Das Sicherheitsfeld ist für den Online-Antrag entweder „freizurubbeln“ oder die grün gerahmte Abdeckung ist zu entfernen. Es sind zwei Varianten im Umlauf.

Hier verbirgt sich der **siebenstellige Sicherheitscode.**

Bei Problemen versuchen Sie die möglichen Schreibweisen. Alternativ können Sie den dazugehörigen freigelegten Barcode scannen. Dahinter verbirgt sich der Sicherheitscode.

Die mobilen Endgeräte bieten das Scannen von Barcodes an und schließen somit Fehler aus.

* Ausführungen zum Sicherheitscode auf der ZB II:
(gilt für ZB II, erstmals ausgegeben nach dem 01.10.2017)

Bitte geben Sie den Sicherheitscode exakt an und achten auf die Schreibweise, insb. bei etwaigen Groß- und Kleinbuchstaben. Erfahrungsgemäß kommt es oftmals zu Verwechslungen mit dem Großbuchstaben „l“ und dem Kleinbuchstaben „I“ oder auch der Zahl 1. Ebenso besteht Verwechslungsgefahr bei dem Buchstaben „O“ und der Zahl „0“. Alles kann jedoch, sogar in Kombination, vertreten sein.



Bei Halter- und/oder Kennzeichenwechsel bitte das Sicherheitsfeld für den Online-Antrag freilegen. Hierfür ist die grün gerahmte Abdeckung zu entfernen.

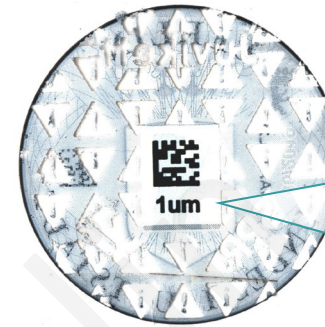
Hier verbirgt sich der zwölfstellige Sicherheitscode.

Bei Problemen versuchen Sie die möglichen Schreibweisen. Alternativ können Sie den dazugehörigen freigelegten Barcode scannen. Dahinter verbirgt sich der Sicherheitscode.

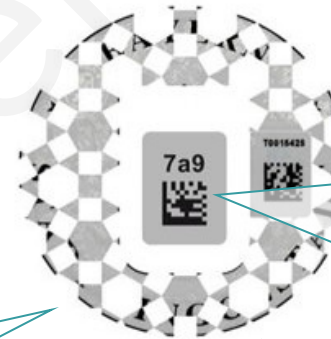
Die mobilen Endgeräte bieten das Scannen von Barcodes an und schließen somit Fehler aus.

* Ausführungen zum Sicherheitscode der Siegelplaketten:
(gilt für Siegelplaketten, ausgegeben nach dem 01.01.2015,
es sind zwei Varianten im Umlauf)

Bei Kennzeichenwechsel bitte das Sicherheitsfeld für den Online-Antrag freilegen. Hierfür ist die Plakette oberhalb **vorsichtig** zu entfernen.



Variante: 1
Der dreistellige Sicherheitscode befindet sich auf der Rückseite der abgezogenen Plakette.



Variante: 2
Der dreistellige Sicherheitscode klebt auf dem Kennzeichenschild und muss vorsichtig „freigerubbelt“ werden.

Bitte geben Sie den Sicherheitscode exakt an und achten auf die Schreibweise, insb. bei etwaigen Groß- und Kleinbuchstaben. Erfahrungsgemäß kommt es oftmals zu Verwechslungen mit dem Großbuchstaben „l“ und dem Kleinbuchstaben „I“ oder auch der Zahl 1. Ebenso besteht Verwechslungsgefahr bei dem Buchstaben „O“ und der Zahl „0“. Alles kann jedoch, sogar in Kombination, vertreten sein.

Bei Problemen versuchen Sie die möglichen Schreibweisen. Alternativ können Sie den dazugehörigen freigelegten Barcode scannen. Dahinter verbirgt sich der Sicherheitscode.

Die mobilen Endgeräte bieten das Scannen von Barcodes an und schließen somit Fehler aus.

Übersicht Schritt 4 „Kennzeichen“ (bei Auswahl eines vorab reservierten Kennzeichens):

3 Antragsdaten
Fahrzeug-, Versicherung- und Bankdaten

4 Kennzeichen
Suche und Auswahl des Kennzeichens

Geben Sie bitte das vorab reservierte Kennzeichen und die PIN ein, und führen Sie den Vorgang durch klicken auf **WEITER** fort.
Die Eingabe des Bindestrichs nach dem "B" entfällt.

Pin

* * *

Geben Sie hier die PIN laut der Reservierungsbestätigung ein. Bitte achten Sie auf die Groß- und Kleinschreibung bei der Eingabe der PIN.
ein. Bitte achten Sie auf die Schreibweise.

ABBRECHEN WEITER

5 Zusammenfassung und Bezahlung
Gebührenaufstellung, Online Bezahlung


Geben Sie hier das vorab reservierte Kennzeichen ein.
Die Eingabe des Bindestrichs entfällt.

Muster der Eingaben Schritt 4 „Kennzeichen“ (bei Auswahl eines vorab reservierten Kennzeichens):

3 Antragsdaten
Fahrzeug-, Versicherung- und Bankdaten

4 Kennzeichen
Suche und Auswahl des Kennzeichens

Geben Sie bitte das vorab reservierte Kennzeichen und die PIN ein, und führen Sie den Vorgang durch klicken auf **WEITER** fort.
Die Eingabe des Bindestrichs nach dem "B" entfällt.



Pin
2xF8zA

Bitte achten Sie auf die Groß- und Kleinschreibung bei der Eingabe der PIN.

ABBRECHEN **WEITER**

5 Zusammenfassung und Bezahlung
Gebührenaufstellung, Online Bezahlung

Bestätigen Sie nach erfolgreicher Erfassung der Daten den Button „WEITER“.

Übersicht Schritt 5 „Zusammenfassung und Bezahlung“ (für die Konstellation Halter- und Kennzeichenwechsel):

Werden die Angaben korrekt angezeigt, dann können Sie den Antrag mit der Zahlungsart Ihrer Wahl abschließen.

5

Zusammenfassung und Bezahlung

Gebührenaufstellung, Online Bezahlung

Nachstehend folgt eine Übersicht der erfolgreich überprüften Antragsdaten. Überprüfen Sie diese bitte sorgfältig bevor Sie mit der Bezahlung fortfahren.

Fahrzeug

Amtliches Kennzeichen	B-MM 123
Fahrzeug-Ident-Nummer	12514545
Nächste Hauptuntersuchung	122024
Sicherheitscodes Kennzeichen	
Sicherheitscode ZB-Teil 1	1e34z67

Antragsteller

Name	Max Hans Mustermann
Geburtsdatum	01.01.1950
E-Mail	muster@mustermann.de
Anschrift	Musterstr. 1A 13055 Berlin

Gebühren

Internetbasierte Umschreibung	27,90 €
Zuteilung Zulassungsbescheinigung Teil II	3,80 €
Plakettenträger HU-Plakette	0,30 €
Klebesiegel x3	0,90 €
Versand Zulassungsbescheid	4,42 €
Plakettenträger für internetbasierte Zulassung	0,00 €
Plakettenträger für internetbasierte Zulassung	0,00 €
Reservierung von Erkennungsnummern an Fahrzeughalter, Fahrzeughändler oder Zulassungsdienste, je Erkennungsnummer	2,60 €
Erteilung eines Wunschkennzeichen	10,20 €
Gesamtsumme	50,12 €

ABBRECHEN

Online Bezahlung

Für den Abschluss des Vorgangs ist die onlinebasierte Bezahlung der offenen Gebühren erforderlich.

Die Internetseite des Bezahlendienstes wird in einem separaten Fenster geöffnet.

Bitte klicken Sie auf eine der unten aufgeführten Bezahloptionen:



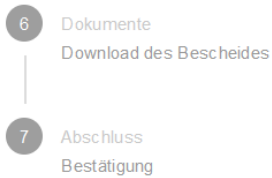
Bitte bestätigen Sie „Giropay“, „Kreditkarte“ oder „PayPal“. Es öffnet sich ein separates Fenster.

6

Dokumente

Download des Bescheides

Übersicht Schritt 6 / 7 „Dokumente“ / „Abschluss“:



Nach der Zahlung wird Ihnen eine Antragsbestätigung zum Download angeboten. Bitte speichern Sie diese. Darüber hinaus erhalten Sie eine E-Mail als Bestätigung.

Wird Ihnen kein Download nach der erfolgreichen Zahlung angeboten und Sie können den Vorgang nicht abschließen, so empfehlen wir keinen erneuten Versuch zu starten, andernfalls kann es zur Mehrfachzahlung kommen.

Sie können mittels [Kontaktformular](#) ihr Problem der Kfz-Zulassungsbehörde schildern.

Bitte bewahren Sie Ihre entwertete ZB I und ggf. ZB II bis zum Erhalt der neuen Dokumente auf. Sie können spätestens nach 10 Tagen mit der Zustellung durch die PIN AG rechnen.