

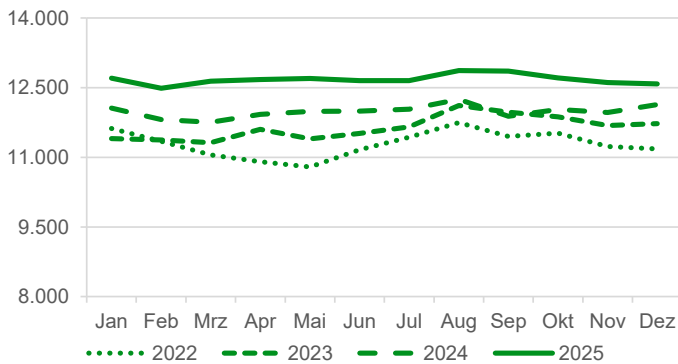
Arbeitslosenstatistik - Jobcenter Berlin Tempelhof-Schöneberg

Berichtsmonat Dezember 2025

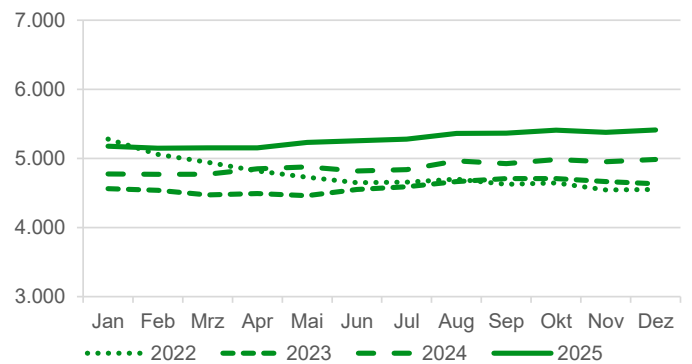
Rechtskreis SGB II

	Bestand				Arbeitslosenquote		
	Berichtsmonat	Vormonat	Vorjahreswert (VJW)	Veränd. (VJW) relativ	Berichtsmonat	Vormonat	Vorjahreswert (VJW)
Arbeitslose	12.581	12.711	12.134	3,7%	6,7%	6,7%	6,5%
Langzeitarbeitslose	5.412	5.379	4.985	8,6%	2,9%	2,9%	2,7%
15 bis unter 25 Jahre	1.069	1.084	1.047	2,1%	6,6%	6,7%	6,5%
55 Jahre und älter	2.662	2.658	2.534	5,1%	6,3%	6,3%	6,2%
Schwerbehinderte Menschen	513	532	523	-1,9%			
Ausländer	5.688	5.736	5.325	6,8%	13,0%	13,1%	12,6%

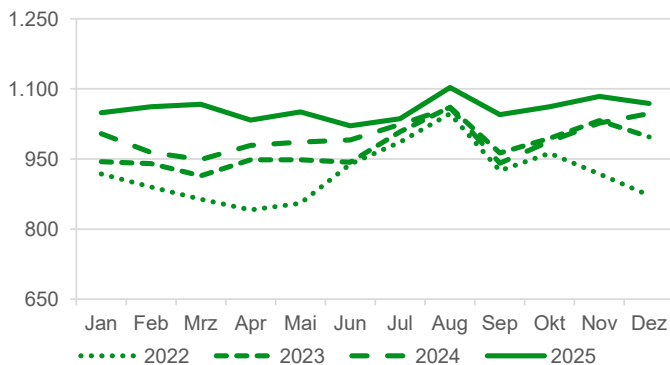
Bestand an Arbeitslosen



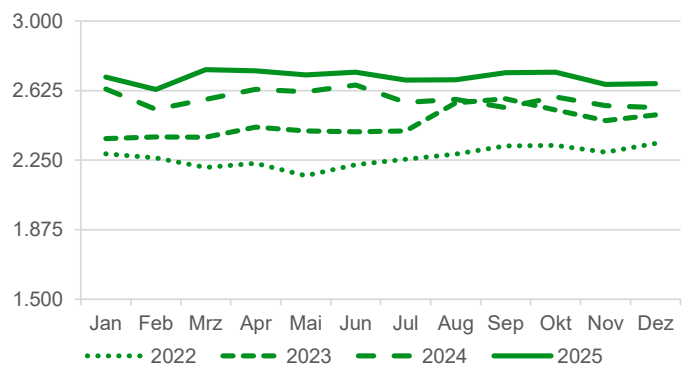
Langzeitarbeitslose



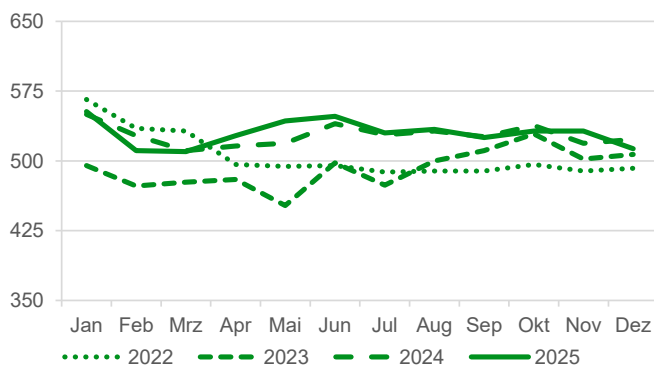
15 bis unter 25 Jahre



55 Jahre und älter



Schwerbehinderte Menschen



Ausländer

