

# WAHLERGEBNIS


Wahl zum Hauptpersonalrat für die Behörden, Gerichte und  
nichtrechtsfähigen Anstalten des Landes Berlin  
vom 1. November bis 6. Dezember 2024

**BERLIN**



**A**

**GRUPPE DER  
ARBEITNEHMERINNEN  
UND ARBEITNEHMER**

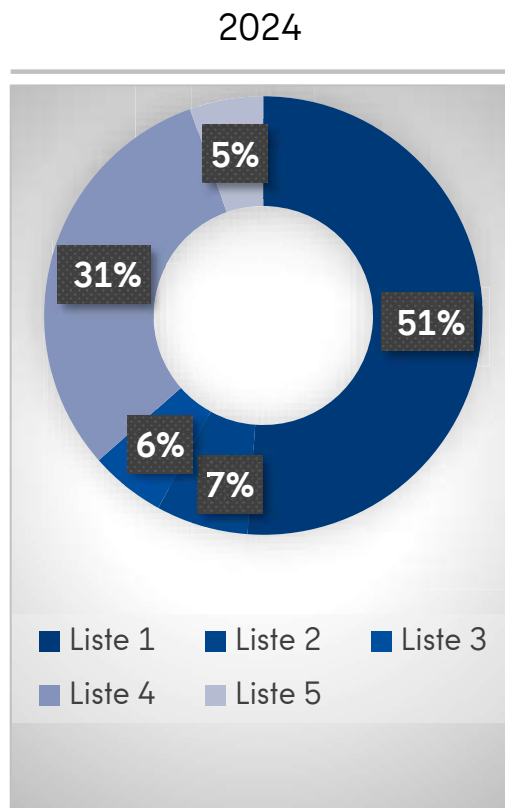


# Wahlergebnis

Arbeitnehmerinnen und Arbeitnehmer	<b>2024</b>	2020
Wahlberechtigte	<b>88.443</b>	83.222
abgegebene Stimmen	<b>26.134</b>	20.851
gültige Stimmen	<b>25.749</b>	20.169
ungültige Stimmen	<b>385</b>	682
Wahlbeteiligung	<b>29,5 %</b>	25,5 %



# Verteilung der Stimmen auf die Listen



Arbeitnehmerinnen und Arbeitnehmer

Liste 1 - ver.di und GdP - Wir für euch!

Liste 2 - Gemeinsam für Berlin - dbb  
beamtenbund und tarifunion berlin

Liste 3 - GVV - Gewerkschaft Verwaltung  
und Verkehr - FÜR EUCH

Liste 4 - GEW & IG BAU für bessere  
Arbeitsbedingungen

Liste 5 - HÄNDE WEG VOM PERSONAL -  
Deutsche Feuerwehr-Gewerkschaft

Anzahl  
Stimmen

13.170

1.755

1.433

7.995

1.396


# Sitzverteilung nach D' Hondt-Verfahren - A

	Liste 1	Liste 2	Liste 3	Liste 4	Liste 5
Platz	13.170	1.755	1.433	7.995	1.396
1	13.170,00	1.755,00	1.433,00	7.995,00	1.396,00
2	6.585,00	877,50	716,50	3.997,50	698,00
3	4.390,00	585,00	477,67	2.665,00	465,33
4	3.292,50	438,75	358,25	1.998,75	349,00
5	2.634,00	351,00	286,60	1.599,00	279,20
6	2.195,00	292,50	238,83	1.332,50	232,67
7	1.881,43	250,71	204,71	1.142,14	199,43
8	1.646,25	219,38	179,13	999,38	174,50
9	1.463,33	195,00	159,22	888,33	155,11
10	1.317,00	175,50	143,30	799,50	139,60
11	1.197,27	159,55	130,27	726,82	126,91
12	1.097,50	146,25	119,42	666,25	116,33
13	1.013,08	135,00	110,23	615,00	107,38
14	940,71	125,36	102,36	571,07	99,71
15	878,00	117,00	95,53	533,00	93,07
16	823,13	109,69	89,56	499,69	87,25
17	774,71	103,24	84,29	470,29	82,12
18	731,67	97,50	79,61	444,17	77,56



**B**

**GRUPPE DER  
BEAMTINNEN UND  
BEAMTEN**

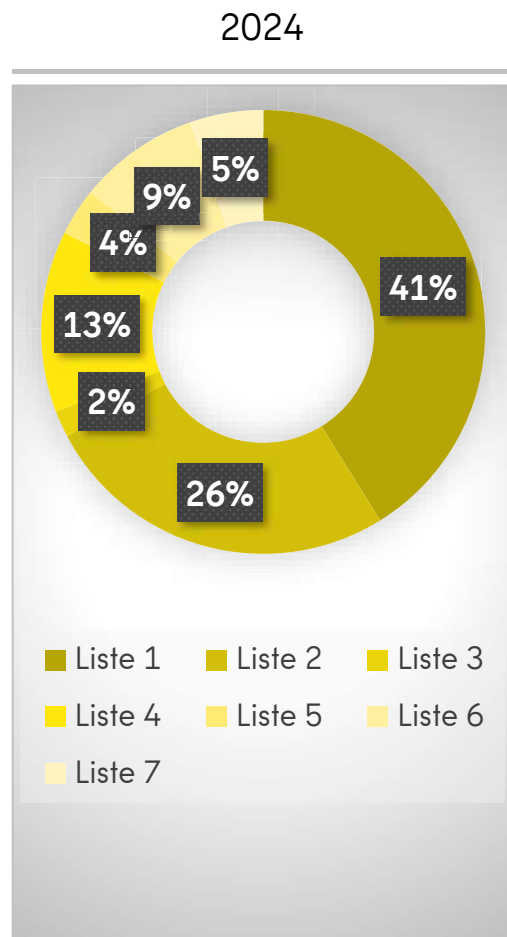


# Wahlergebnis

Beamtinnen und Beamte	<b>2024</b>	2020
Wahlberechtigte	<b>69.405</b>	61.462
abgegebene Stimmen	<b>23.653</b>	19.536
gültige Stimmen	<b>23.374</b>	18.987
ungültige Stimmen	<b>280</b>	549
Wahlbeteiligung	<b>34,08 %</b>	31,79 %



# Verteilung der Stimmen auf die Listen



Beamtinnen und Beamte	Anzahl Stimmen
Liste 1 - ver.di und GdP - Wir für euch!	9.622
Liste 2 - Gemeinsam für Berlin - dbb beamtenbund und tarifunion berlin	6.094
Liste 3 - GVV - Gewerkschaft Verwaltung und Verkehr - FÜR EUCH	451
Liste 4 - GEW & IG BAU für bessere Arbeitsbedingungen	3.082
Liste 5 - HÄNDE WEG VOM PERSONAL - Deutsche Feuerwehr-Gewerkschaft	809
Liste 6 - UNABHÄNGIGE - Für eine faire Besoldung!	2.066
Liste 7 - Bund Deutscher Kriminalbeamter	1.250



# Sitzverteilung nach D' Hondt-Verfahren - B

	Liste 1	Liste 2	Liste 3	Liste 4	Liste 5	Liste 6	Liste 7
Platz	9.622	6.094	451	3.082	809	2.066	1.250
1	9.622,00	6.094,00	451,00	3.082,00	809,00	2.066,00	1.250,00
2	4.811,00	3.047,00	225,50	1.541,00	404,50	1.033,00	625,00
3	3.207,33	2.031,33	150,33	1.027,33	269,67	688,67	416,67
4	2.405,50	1.523,50	112,75	770,50	202,25	516,50	312,50
5	1.924,40	1.218,80	90,20	616,40	161,80	413,20	250,00
6	1.603,67	1.015,67	75,17	513,67	134,83	344,33	208,33
7	1.374,57	870,57	64,43	440,29	115,57	295,14	178,57
8	1.202,75	761,75	56,38	385,25	101,13	258,25	156,25
9	1.069,11	677,11	50,11	342,44	89,89	229,56	138,89
10	962,20	609,40	45,10	308,20	80,90	206,60	125,00
11	874,73	554,00	41,00	280,18	73,55	187,82	113,64
12	801,83	507,83	37,58	256,83	67,42	172,17	104,17
13	740,15	468,77	34,69	237,08	62,23	158,92	96,15




**„Vielen Dank an alle ehrenamtlichen Wahlvorstände. Ohne ihr Engagement wäre die Durchführung der Wahl nicht möglich gewesen.“**

Hauptwahlvorstand für die  
Wahl zum Hauptpersonalrat

**BERLIN**





# VIELEN DANK

Wahl zum Hauptpersonalrat für die Behörden, Gerichte und  
nichtrechtsfähigen Anstalten des Landes Berlin 2024  
vom 1. November bis 6. Dezember 2024

Hauptwahlvorstand  
[www.berlin.de/hauptwahlvorstand](http://www.berlin.de/hauptwahlvorstand)

**BERLIN**

