

- 01 Was sind Parklets?
- 02 Stand und Ausblick Projekt

# PARKLETFÖRDERUNG IN BERLIN

Merlin Pitz, IV F 34  
Berlin, 10. Juni 2022

Senatsverwaltung  
für Umwelt, Mobilität,  
Verbraucher- und Klimaschutz

**BERLIN**





# 01

## WAS SIND PARKLETS?

# Was sind Parklets?

- Idee stammt aus San Francisco
- aus Holz gebaute Flächen anstelle eines Parkplatzes
- sollen Wohnumfeld verschönern und Aufenthaltsqualität steigern:
  - z.B. grüne Beete
  - Sitzbänke
  - Kunstinstallationen
  - Spielflächen
  - ...
- In Wien seit einigen Jahren sehr erfolgreich als Förderprogramm



# 02

## BERLINER KIEZ- PARKLETS














# Berliner Kiez-Parklets

- Mitte 2021 beschlossen
- Initiativen und Vereine werden mit bis zu 3.500 Euro gefördert
- Unterstützung und Begleitung durch NaturFreunde Berlin e.V. und Berlin 21 e.V.
- Es wurden 5 Bauformen entwickelt
- Sammelbestellungen senken die Kosten
- Bau-Workshops unter fachkundiger Anleitung
- Das Projekt fördert die Bürger\*innenbeteiligung, in Wohngebieten wird die Aufenthaltsqualität durch mehr Grün und neue Sitzgelegenheiten gesteigert.



# Berliner Kiez-Parklets

## Bauanleitungen

UNTERKONSTRUKTIONEN	U						M	
	<p>Analog zu den drei Parkplatzarten, die es im Berliner Straßenland zu finden gibt, haben wir drei Grundtypen entwickelt, die in diese Parkplätze passen.</p> <p>Zu diesen drei Unterkonstruktionen für Längs-, Schräg- und Senkrechtparkplätze gehören verschiedene Aufbauten, die ihr auf der andern Umschlagseite findet.</p>		(A)	 Hochbeet-Groß	 Hochbeet-T-Form	 Hochbeet-Treppe	MODULÜBERSICHT	
				 Beet-Groß-Bank	 Beet-Bank-Beet	 BeetRand-BankBank		
		 (A) Längsaufstellung Maße: 150 x 245cm		(B)	 Schrägaufstellung			
	 (B) Schrägaufstellung Maße: 150 x 450cm							
	 (C) Senkrechtlaufstellung Maße: 200 x 400cm		(C)	 Senkrechtlaufstellung				
	Module							

## HOCHBEET KLEIN / RAHMEN

**Tipp:**  
Schraubkraft  
Akkuschrauber so  
einstellen, dass  
Schrauben nicht ins Holz  
versenkt werden!  
Setzt die Kanthölzer oben  
bündig an, unten können  
sie ein paar Millimeter  
überstehen.


**Schritt 1:**  
Zuerst schraubt ihr an einer Diele drei Kanthölzer fest, die äußeren  
Kanthölzer bündig an den Dieleenden, das 3. Kantholz mittig. Das  
macht ihr 2 x für die langen Seiten.

**Material:**

**Dielen:**  
8 x 144,60 cm  
8 x 50,70 cm  
2 x 150 cm (mit 45°  
Winkel)  
2 x 50,70 cm (mit 45°  
Winkel)

**Kanthölzer:**  
6 x 58 cm

**Schrauben:**  
90 x 4,5/50mm



## HOCHBEET KLEIN / VERKLEIDUNG

**Tipp:**  
Schraubkraft  
Akkuschrauber so  
einstellen, dass  
Schrauben nicht ins Holz  
versenkt werden!

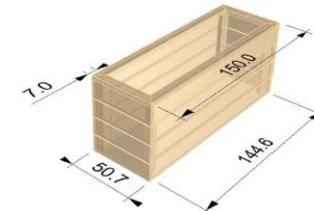
**Schritt 2:**  
Jetzt könnt ihr die restlichen Dielen verschrauben. Zwischen den  
Dielen sollte immer ein Abstand von ca. 5 mm bleiben. Nutzt dafür  
am besten Abstandhalter (aus dem Baumarkt oder selber basteln).

**Material:**

**Dielen:**  
8 x 144,60 cm  
8 x 50,70 cm  
2 x 150 cm  
(mit 45° Winkel)  
2 x 50,70 cm  
(mit 45° Winkel)

**Kanthölzer:**  
6 x 58 cm

**Schrauben:**  
90 x 4,5/50mm



**Schritt 3:**  
Im letzten Schritt schraubt ihr den Rahmen auf. Achtet darauf, dass  
alle Winkel bündig sind. Verschraubt die Dielen mit je einer Schraube  
an den Ecken.

# Berliner Kiez-Parklets

## Bauworkshops

# PARKLET BAUWOCHEN

PARKLET-BAUWORKSHOPS & ABHOLUNG IM DEZEMBER 2021

## IM DEZEMBER WIRD NOCHMAL GEWERKELT! SELBSTABHOLUNG & GROSSE ANLIEFERUNG FÜR 2022

Zwischen dem 8. und 18. Dezember 2021 ist nochmal Parklet-Action in der Adlerhalle! Die nächsten 10 Parklets werden zugeschnitten und abgeholt. Ausserdem kommt die Holzlieferung für 30 weitere Parklets, die dann im Frühjahr gebaut werden. **Kommt vorbei und packt mit an!**



### KW 49

8./9./11. DEZ

- + SÄGEN, ZUSCHNEIDEN, PACKEN
- + ZUSÄGEN, FOLIEN ZUSCHNEIDEN, SCHRAUBEN ABZÄHLEN, VERPACKEN
- + ABHOLUNG

KONTAKT  
parklets@berlin21.net  
parklets@naturfreunde-berlin.de

ADLERHALLE  
Mehringdamm 20, 10961 Berlin  
<https://www.adlerhalle.de/>

### KW 50

13. BIS 18. DEZ

- + GROSSE LIEFERUNG VERRÄUMEN
- + ZUSÄGEN, FOLIEN ZUSCHNEIDEN, SCHRAUBEN ABZÄHLEN, VERPACKEN
- + ABHOLUNG

TELEGRAM GRUPPE  
t.me/joinchat\_H0AO18Nx00NjNI

KONTAKT OFFIZIELL  
[www.berlin.de/parklets](http://www.berlin.de/parklets)



Berlin 21





03

## STAND UND AUSBLICK



# Stand und Ausblick Projekt



## Stand Projekt

- Ca. 65 Parklets gebaut und auf der Straße (in drei Bezirken)
- Finanzierung reicht voraussichtlich für weitere ca. 10 Parklets in 2022

# Stand und Ausblick Projekt



## Ausblick Projekt

- neuer Haushalt sieht 300.000 Euro für 2023 vor
- Fortsetzung des Programms in 2023 ist in Planung (ca. 75 Parklets)
- Ausweitung auf weitere Bezirke ist gewünscht
- Antragstellung ab Spätsommer 2022
- Auswahl der Projekte bis Ende 2022
- Bau der Parklets ab Frühjahr 2023
- Kooperation mit Projekt „essbare Kieze“ möglich

# Vielen Dank.

Senatsverwaltung  
für Umwelt, Mobilität,  
Verbraucher- und Klimaschutz

**BERLIN**

