

النظافة الصحية في مجال تصنيف الشعر


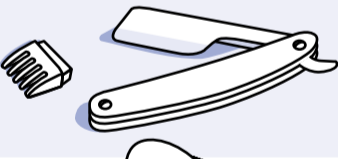

خطة التنظيف والتعقيم لصالونات تصنيف الشعر ومحال الحلاقة



BGW

Berufsgenossenschaft
für Gesundheitsdienst
und Wohlfahrtspflege

خطة التنظيف والتعقيم لخدمات تصفيف الشعر

ماذا؟	متى؟	كيف؟	ما هي المواد والأدوات المستخدمة؟
أحواض غسيل الشعر، قطع الأثاث، مساند الرأس، الأرفف، مقابض الأبواب، الحمامات، الأرضيات	عقب كل تعامل مع العميل	إزالة الشعر والاتساخات الصلبة (الكنس أو المسح)	المناشف، محلول التنظيف المذيب للدهون، المكناس، الماء، الممسحة القابلة للطي، رأس ممسحة نظيفة
	أحواض غسيل الشعر، قطع الأثاث، مساند الرأس، مقابض الأبواب، الحمامات عدة مرات يوميًا (موءمة فترات التنظيف حسب معدل الاستخدام)	مسح الأسطح	الأرضيات:
	الأرضيات يوميًا عقب نهاية العمل	تنظيف الأحواض والمراحيض الموجودة في الحمامات	قطع الأثاث، أحواض غسل الشعر، الأرفف، مقابض الأبواب:
	عقب كل تعامل مع العميل	الكنس والمسح باستخدام محلول تنظيف عقب نهاية العمل	الحمامات:
	في حالة وجود اتساخات بالدم أو الإفرازات أو ملامسة تغيرات جلدية غير واضحة	تتم إزالة الأوساخ باستخدام قطعة قماش قابلة للتخلص مبللة بمطهرات الأسطح، ويُحظر التعقيم بالرش!	هنا يتم تدوين المواد التي يجب استخدامها
	عقب كل عميل	يتم تدوين المطهرات والتركيز والحد الأدنى لزمان التأثير (وفقًا للشركة المصنعة)	
مناشف اليد	عقب كل عميل	يتم جمعها في كيس أو حاوية الغسيل	حاوية الجمع
	مرة واحدة أو عدة مرات يوميًا حسب الحاجة	يتم غسلها في درجة حرارة لا تقل عن 60 درجة مئوية	غسالة ملابس بمنظف قوي
رداء العملاء أثناء تقديم الخدمة	تغيير بعد كل عميل	تُستخدَم فقط مع باقة ورقية	غسالة ملابس بمنظف قوي
	في حال وجود اتساخات ظاهرة بالدم أو الإفرازات	يتم التخلص من الأردية المخصصة للاستخدام مرة واحدة	
الأمشاط، الفرش، بكرات لف الشعر، المقصات (بما يشمل شفرات قص الشعر)، فرشاة الحلاقة	بعد التعامل إذا لزم الأمر وفي نهاية يوم العمل	يتم تنظيفها، وإزالة الشعر وقشور البشرة، وتنظيف الأدوات الحادة جيدًا بالماء وتجفيفها	باستخدام الماء ومنظف منزلي مزيل للدهون
	في حالة وجود اتساخات بالدم أو الإفرازات أو ملامسة تغيرات جلدية غير واضحة	يتم التعقيم على الفور، ثم التنظيف (يتم وضعها في محلول معقم)	تعقيم بالغمر
شفرات للحلاقة أو لوشم الشعر ورووس ماكينات الحلاقة	عقب كل عميل	يُفضَّل استخدام الشفرات المخصصة للاستعمال لمرة واحدة والتخلص منها عقب استخدامها مرة واحدة	تعقيم بالغمر
	النفائيات العادية دائمًا	يتم وضع الأدوات القابلة لإعادة الاستعمال (حاوية الشفرات، رأس ماكينة الحلاقة) في محلول معقم وهي مفككة، وانتظار زمن التأثير، وشطفها بالماء الصافي، وتجفيفها	يتم تدوين المطهرات والتركيز والحد الأدنى لزمان التأثير (وفقًا للشركة المصنعة)
النفائيات	الأشياء المدببة والحادة (مثل الشفرات) عقب الاستخدام	يتم التخلص منها في حاوية النفائيات المزودة بأكياس القمامة	حاويات نفائيات مزودة بمانع تسرب وأكياس بلاستيكية متينة
	يوميًا عقب تنظيف الصالون	يتم جمع النفائيات في حاويات مقاومة للكسر والثقب، ثم يتم إغلاقها بإحكام ووضعها في النفائيات المنزلية	حاويات مقاومة للكسر والثقب
أدوات التنظيف		يتم استخلاص الشعر من المكنسة ميكانيكيًا في محلول التنظيف	باستخدام قفازات منزلية أو قفازات بأكمام طويلة مخصصة للاستعمال مرة واحدة
		يتم غسل أقمشة المسح ومناشف الأرضيات في درجة حرارة لا تقل عن 60 درجة مئوية*	غسالة ملابس بمنظف قوي
		تنظيف الممسحة القابلة للطي	محلول تنظيف

*تُبِتت فعالية الدمج بين الغسيل بدرجة حرارة 60 درجة والتجفيف في الغسالة

تعليمات مهمة بشأن خطة التنظيف والتعقيم

تسري خطتنا أيضًا على خدمات تصفيف الشعر المتنقلة. أرباب العمل هم المسؤولون عن تنفيذ الإجراءات. النقابة المهنية للخدمات الصحية والرعاية الاجتماعية (BGW) هي الجهة المسؤولة عن حماية أعضائها المؤمن عليهم. وهي تدعم أرباب العمل والعمال بعروض ملائمة من أجل الحماية من المخاطر الصحية المرتبطة بالعمل.

مكتب الصحة المختص التابع لك هو المسؤول عن تنظيم المتطلبات المتعلقة بإجراءات النظافة الصحية اللازمة لحماية عملائك.

يُرجى الاستعلام هناك عن الضوابط الإضافية الإلزامية والالتزام بها. يمكنك الاطلاع على بيانات الاتصال عبر البحث لدى معهد روبرت كوخ (RKI):



tools.rki.de/PLZTool



المزيد من المعلومات وعروض الدعم المقدمة من النقابة المهنية للخدمات الصحية والرعاية الاجتماعية (BGW)

نحن نقدم لك خطة لحماية البشرة والنظافة الصحية لليدين:



[www.bgw-online.de/
media/BGW06-13-090](https://www.bgw-online.de/media/BGW06-13-090)



بالإضافة إلى التعليمات التشغيلية اللازمة للتعامل مع المواد الخطيرة في مجال تصفيف الشعر.



[www.bgw-online.de/
media/BGW09-19-091](https://www.bgw-online.de/media/BGW09-19-091)

