







Machbarkeitsstudie Parkraum- bewirtschaftung Steglitz-Zehlendorf

Parkraumauslastung

-  Sehr gering (<50%)
-  Gering (50 - 79%)
-  Mittel (80 - 89%)
-  Hoch (90 - 94%)
-  Sehr hoch (95 - 100%)
-  Überlastet (>100%)

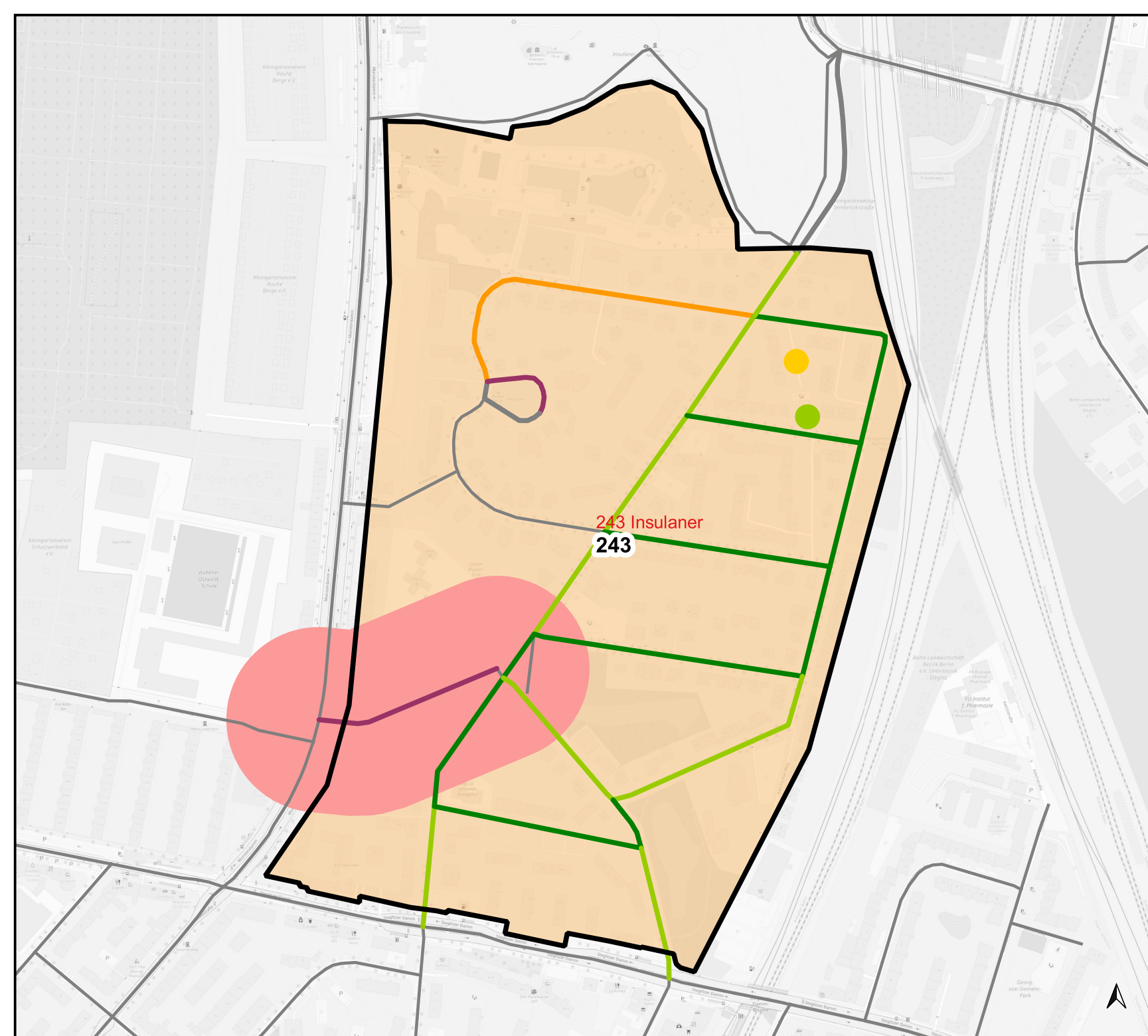


Parkraumbewirtschaftung sinnvoll

Zone	243 Insulaner
Zeitschicht	Samstag 11-17 Uhr
Maßstab	1 : 8115
Kartengrundlage	Basiskarten und -daten von OpenStreetMap © https:// www.openstreetmap.org
	Geoportal Berlin / Detailnetz Berlin
Stand	Dezember 2025










Rothenburgstr. 38, 12163 Berlin (Steglitz)
Tel: 030/80 93 58 100 Fax: 030/80 93 58 101
info@spv-berlin.de, www.spv-berlin.de



Machbarkeitsstudie Parkraum- bewirtschaftung Steglitz-Zehlendorf

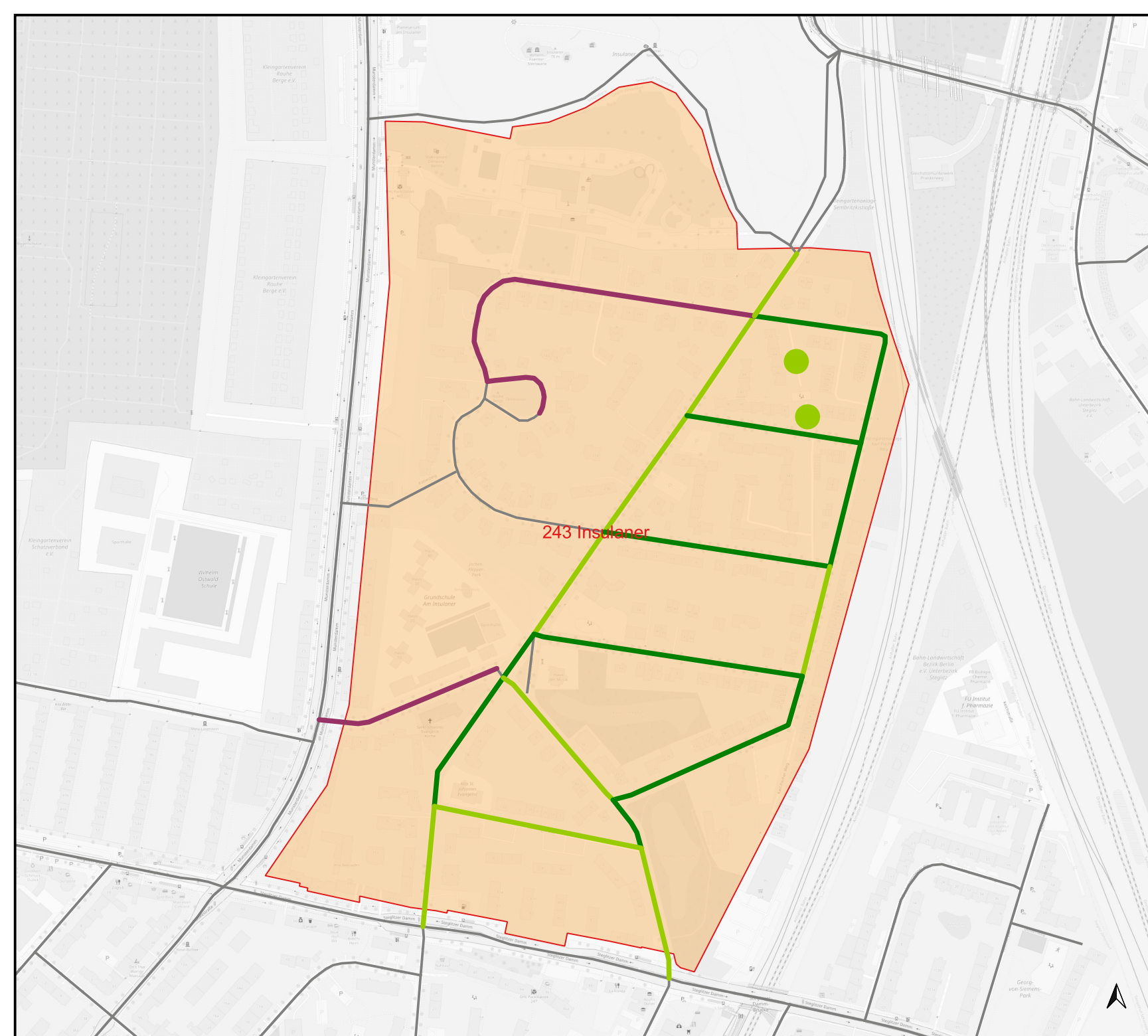
Parkraumauslastung

-  Sehr gering (<50%)
-  Gering (50 - 79%)
-  Mittel (80 - 89%)
-  Hoch (90 - 94%)
-  Sehr hoch (95 - 100%)
-  Überlastet (>100%)
-  Neue Zone

Zone	243 Insulaner
Zeitschicht	Samstag 11 Uhr
Maßstab	1 : 8115
Kartengrundlage	Basiskarten und -daten von OpenStreetMap © https:// www.openstreetmap.org
	Geoportal Berlin / Detailnetz Berlin
Stand	Dezember 2025










Rothenburgstr. 38, 12163 Berlin (Steglitz)
Tel: 030/80 93 58 100 Fax: 030/80 93 58 101
info@spv-berlin.de, www.spv-berlin.de



Machbarkeitsstudie Parkraum- bewirtschaftung Steglitz-Zehlendorf

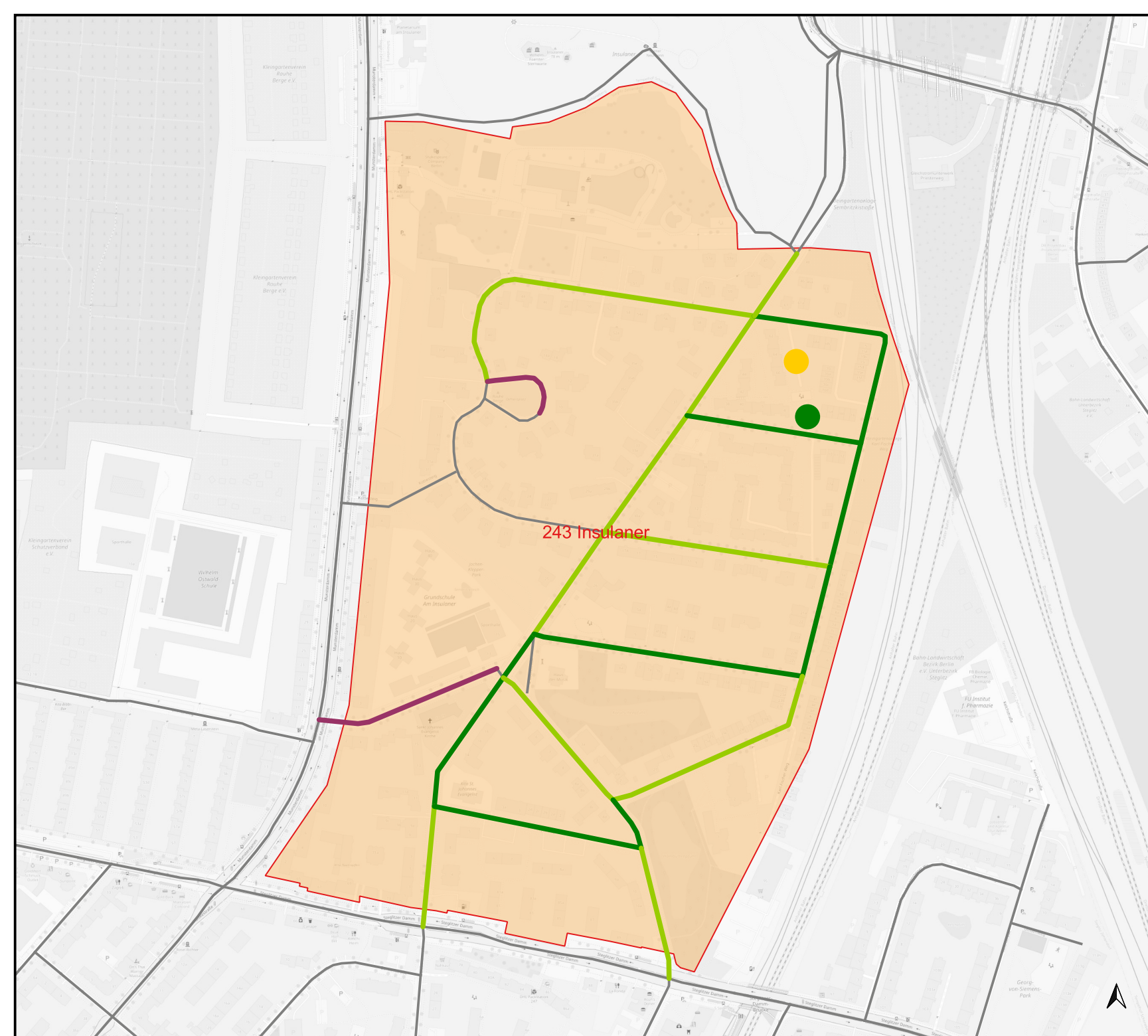
Parkraumauslastung

-  Sehr gering (<50%)
-  Gering (50 - 79%)
-  Mittel (80 - 89%)
-  Hoch (90 - 94%)
-  Sehr hoch (95 - 100%)
-  Überlastet (>100%)
-  Neue Zone

Zone	243 Insulaner
Zeitschicht	Samstag 15 Uhr
Maßstab	1 : 8115
Kartengrundlage	Basiskarten und -daten von OpenStreetMap © https:// www.openstreetmap.org
	Geoportal Berlin / Detailnetz Berlin
Stand	Dezember 2025










Rothenburgstr. 38, 12163 Berlin (Steglitz)
Tel: 030/80 93 58 100 Fax: 030/80 93 58 101
info@spv-berlin.de, www.spv-berlin.de



Machbarkeitsstudie Parkraum- bewirtschaftung Steglitz-Zehlendorf

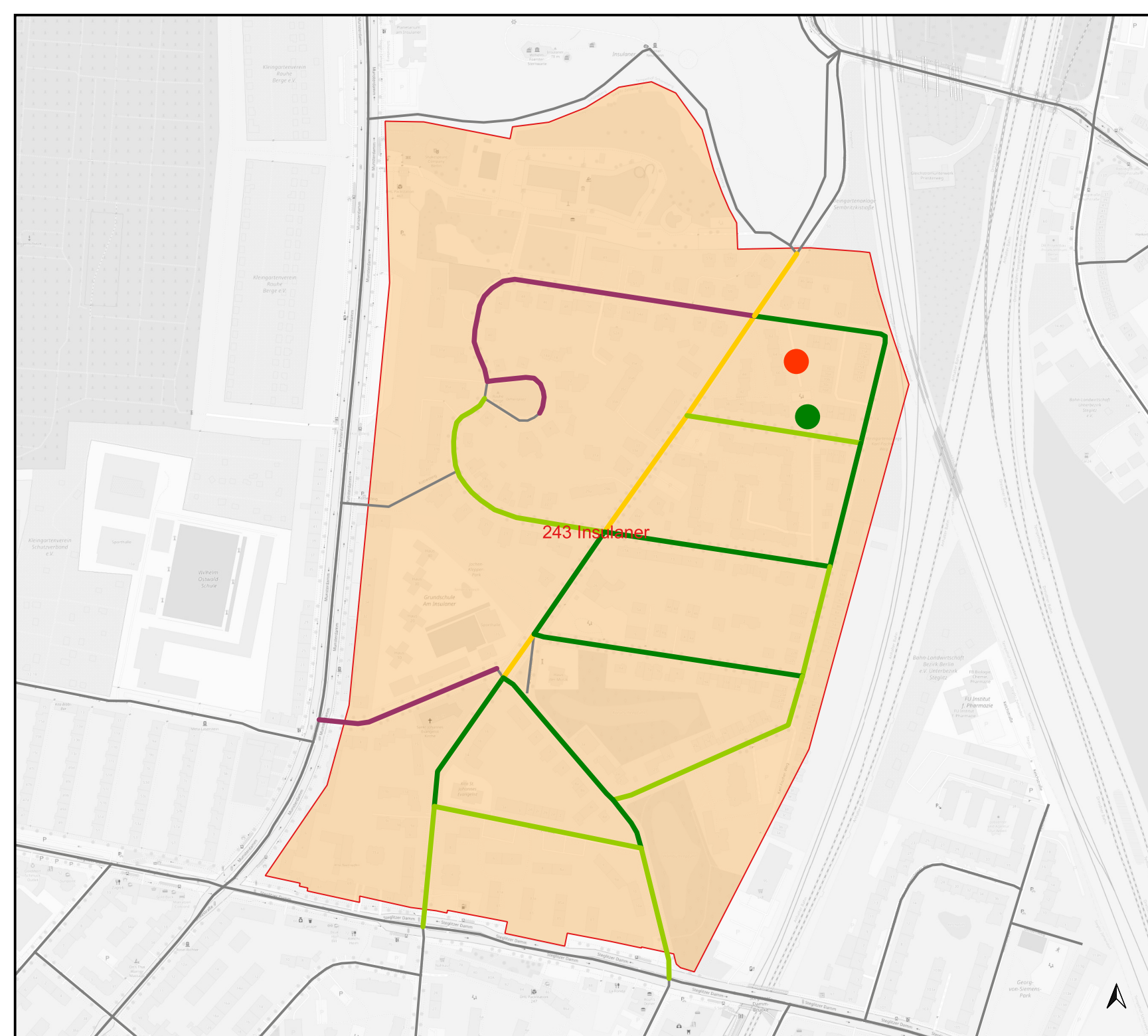
Parkraumauslastung

-  Sehr gering (<50%)
-  Gering (50 - 79%)
-  Mittel (80 - 89%)
-  Hoch (90 - 94%)
-  Sehr hoch (95 - 100%)
-  Überlastet (>100%)
-  Neue Zone

Zone	243 Insulaner
Zeitschicht	Samstag 21 Uhr
Maßstab	1 : 8115
Kartengrundlage	Basiskarten und -daten von OpenStreetMap © https:// www.openstreetmap.org
	Geoportal Berlin / Detailnetz Berlin
Stand	Dezember 2025









Rothenburgstr. 38, 12163 Berlin (Steglitz)
Tel: 030/80 93 58 100 Fax: 030/80 93 58 101
info@spv-berlin.de, www.spv-berlin.de



Machbarkeitsstudie Parkraum- bewirtschaftung Steglitz-Zehlendorf

Parkraumauslastung

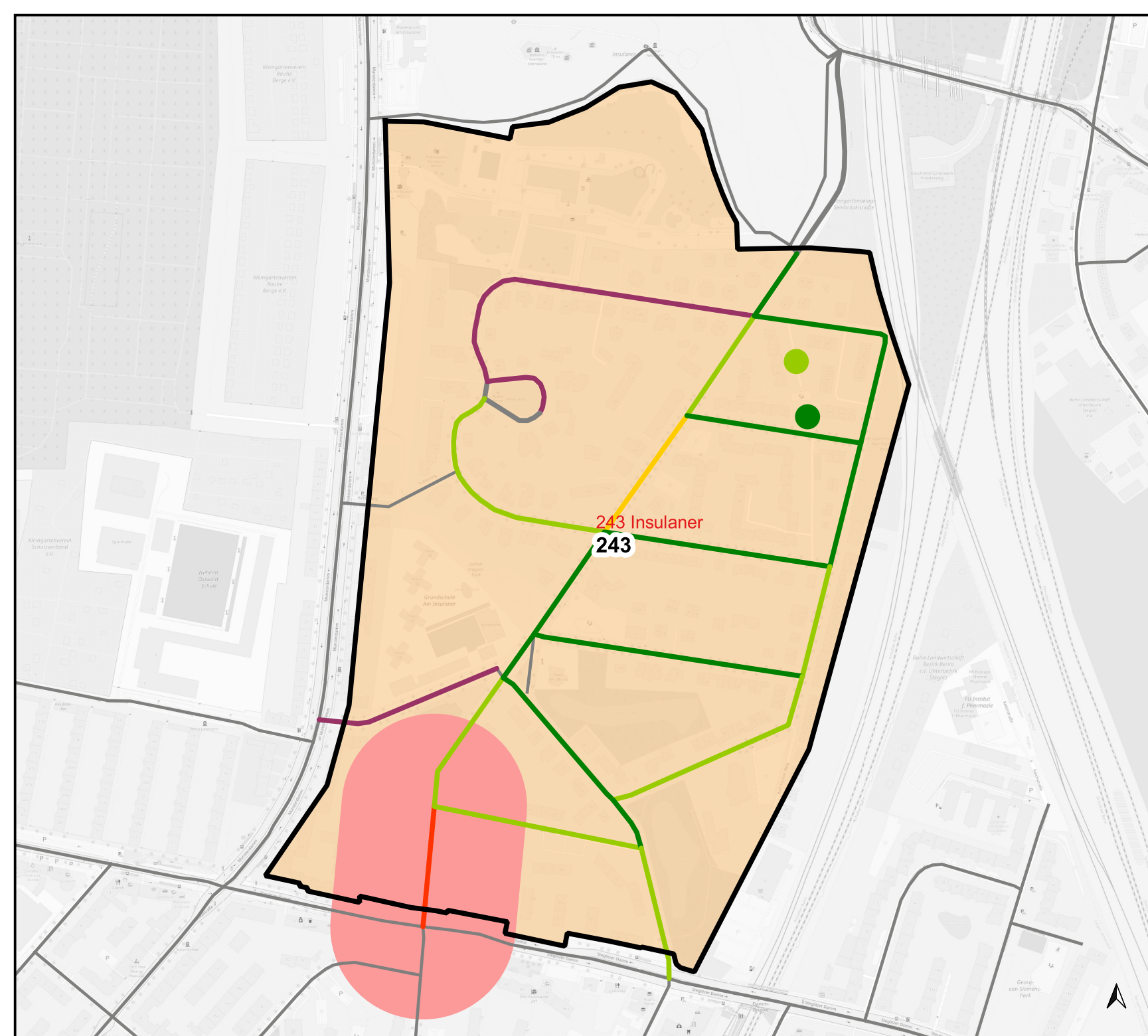
-  Sehr gering (<50%)
-  Gering (50 - 79%)
-  Mittel (80 - 89%)
-  Hoch (90 - 94%)
-  Sehr hoch (95 - 100%)
-  Überlastet (>100%)

 Parkraumbewirtschaftung sinnvoll

Zone	243 Insulaner
Zeitschicht	Sonntag 11-17 Uhr
Maßstab	1 : 8115
Kartengrundlage	Basiskarten und -daten von OpenStreetMap © https:// www.openstreetmap.org
	Geoportal Berlin / Detailnetz Berlin
Stand	Dezember 2025








 **spreepian**
Verkehr

Rothenburgstr. 38, 12163 Berlin (Steglitz)
Tel: 030/80 93 58 100 Fax: 030/80 93 58 101
info@spv-berlin.de, www.spv-berlin.de



Machbarkeitsstudie Parkraum- bewirtschaftung Steglitz-Zehlendorf

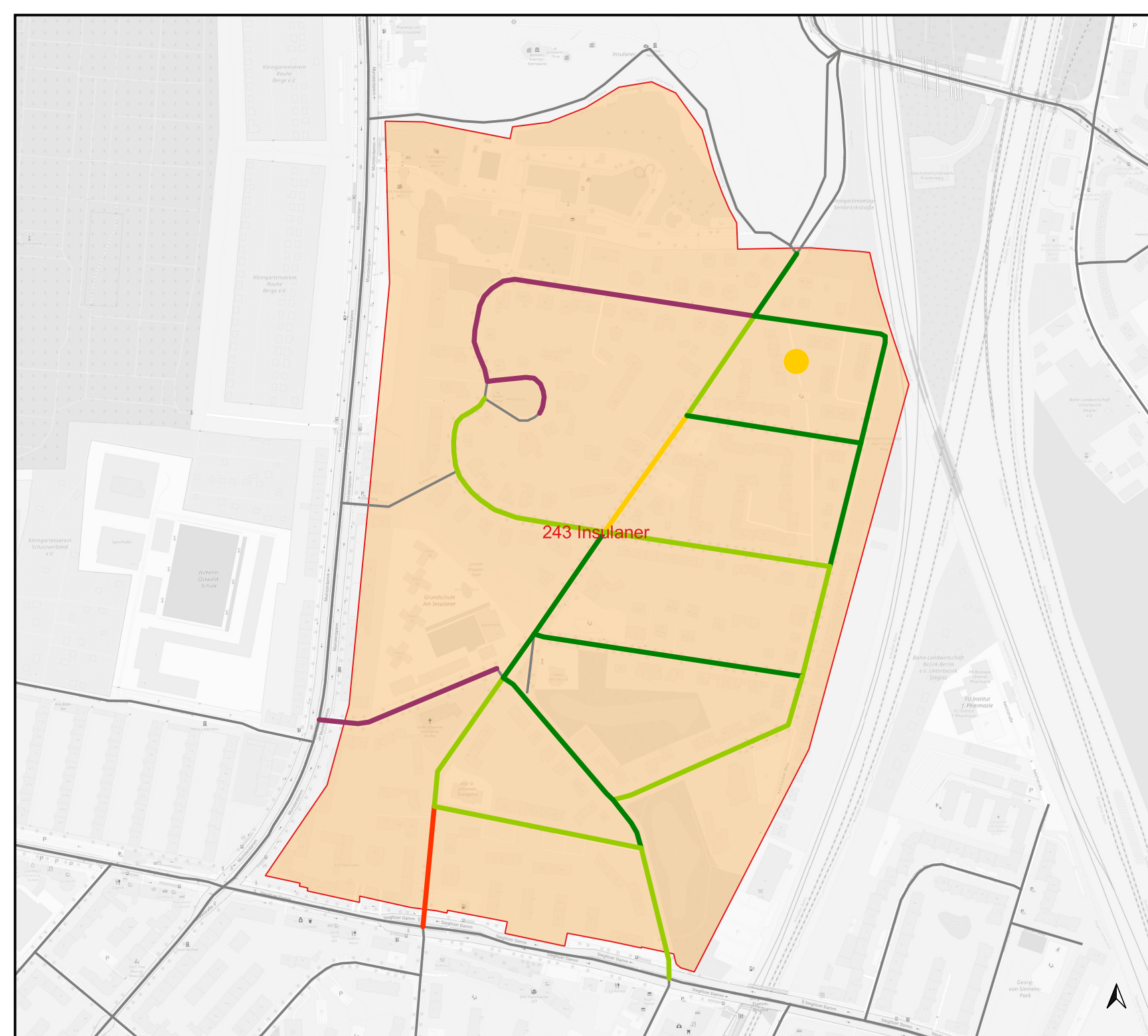
Parkraumauslastung

-  Sehr gering (<50%)
-  Gering (50 - 79%)
-  Mittel (80 - 89%)
-  Hoch (90 - 94%)
-  Sehr hoch (95 - 100%)
-  Überlastet (>100%)
-  Neue Zone

Zone	243 Insulaner
Zeitschicht	Sonntag 11 Uhr
Maßstab	1 : 8115
Kartengrundlage	Basiskarten und -daten von OpenStreetMap © https:// www.openstreetmap.org
	Geoportal Berlin / Detailnetz Berlin
Stand	Dezember 2025










Rothenburgstr. 38, 12163 Berlin (Steglitz)
Tel: 030/80 93 58 100 Fax: 030/80 93 58 101
info@spv-berlin.de, www.spv-berlin.de



Machbarkeitsstudie Parkraum- bewirtschaftung Steglitz-Zehlendorf

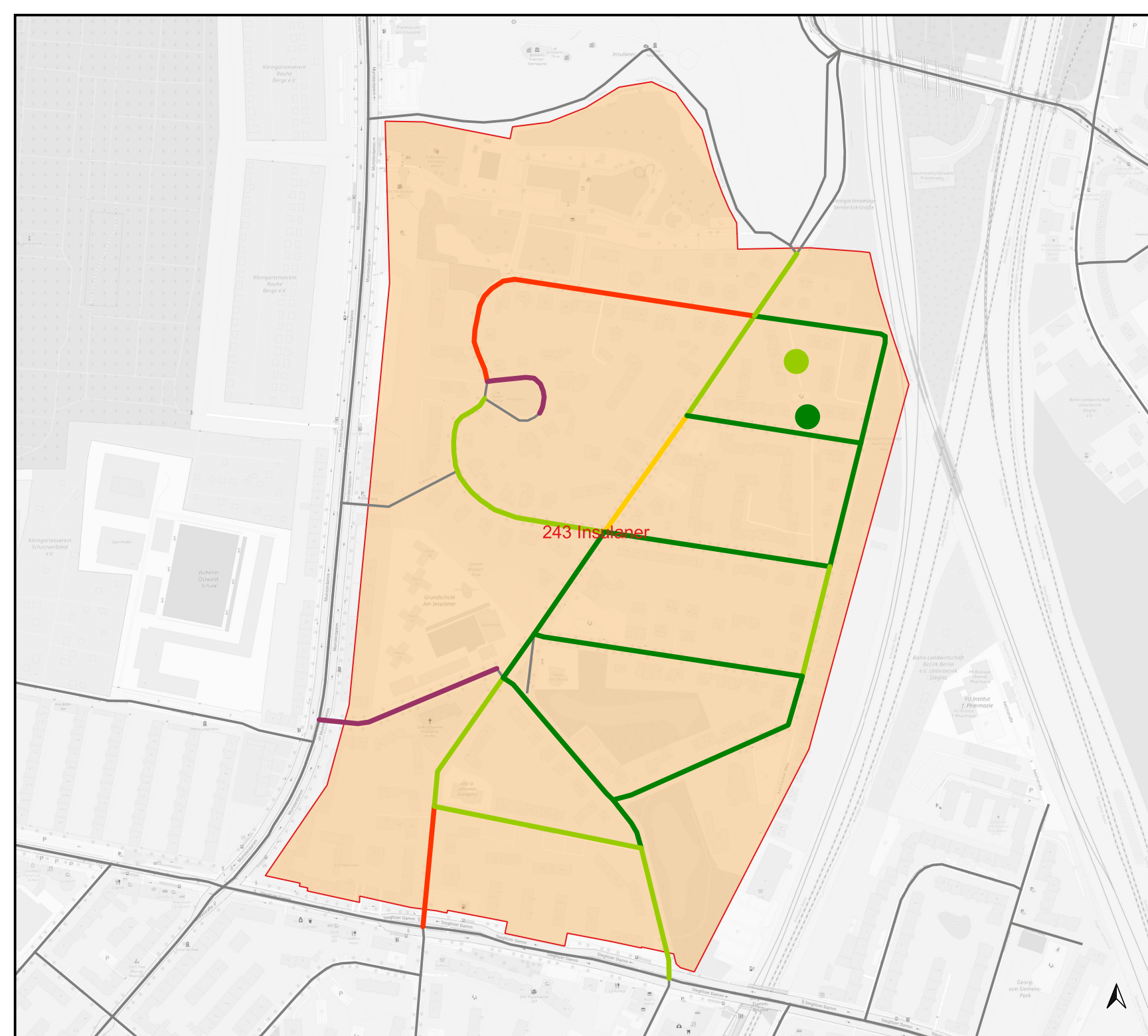
Parkraumauslastung

-  Sehr gering (<50%)
-  Gering (50 - 79%)
-  Mittel (80 - 89%)
-  Hoch (90 - 94%)
-  Sehr hoch (95 - 100%)
-  Überlastet (>100%)
-  Neue Zone

Zone	243 Insulaner
Zeitschicht	Sonntag 15 Uhr
Maßstab	1 : 8115
Kartengrundlage	Basiskarten und -daten von OpenStreetMap © https:// www.openstreetmap.org
	Geoportal Berlin / Detailnetz Berlin
Stand	Dezember 2025










Rothenburgstr. 38, 12163 Berlin (Steglitz)
Tel: 030/80 93 58 100 Fax: 030/80 93 58 101
info@spv-berlin.de, www.spv-berlin.de



Machbarkeitsstudie Parkraum- bewirtschaftung Steglitz-Zehlendorf

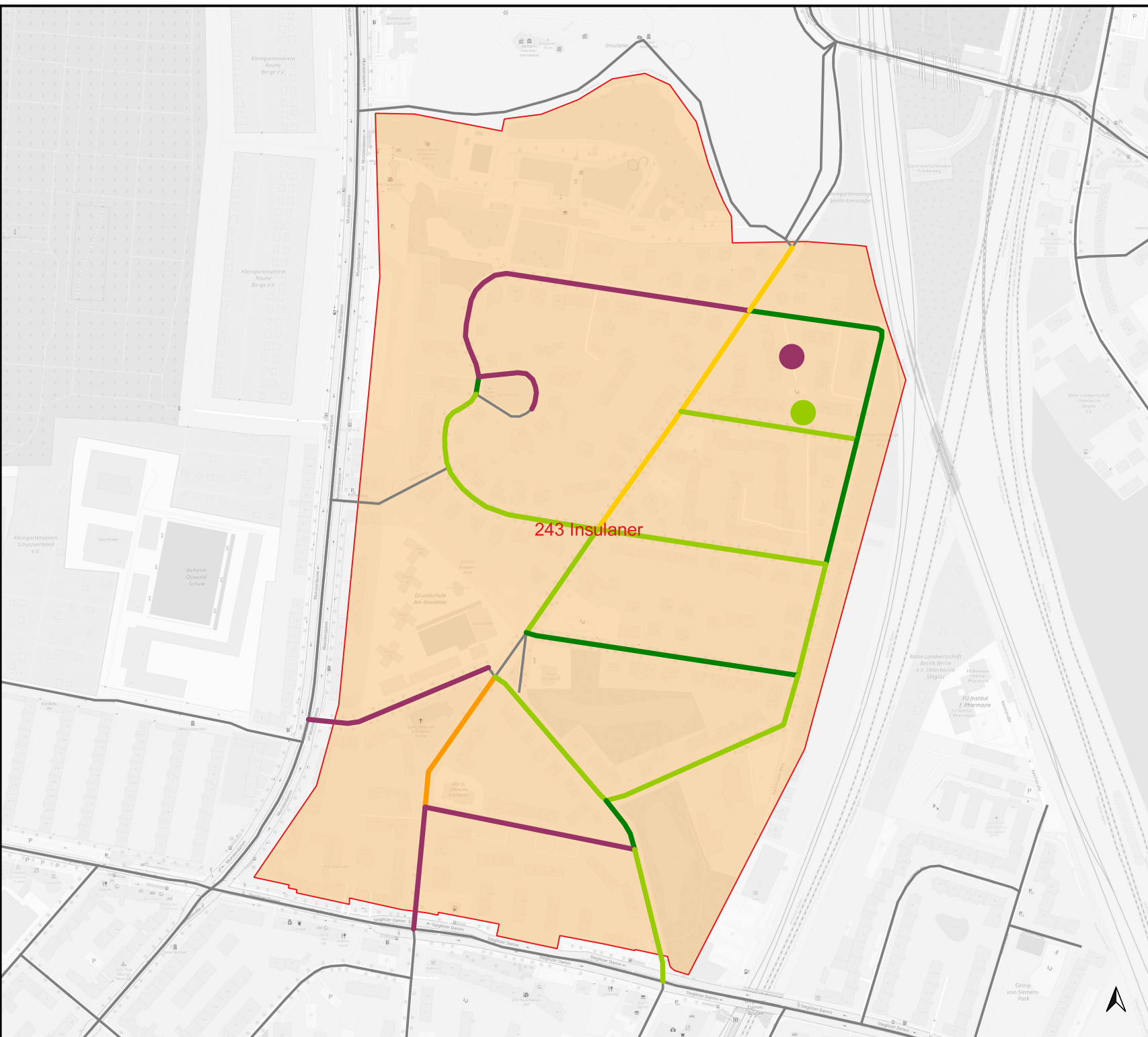
Parkraumauslastung

-  Sehr gering (<50%)
-  Gering (50 - 79%)
-  Mittel (80 - 89%)
-  Hoch (90 - 94%)
-  Sehr hoch (95 - 100%)
-  Überlastet (>100%)
-  Neue Zone

Zone	243 Insulaner
Zeitschicht	Werktag 02 Uhr
Maßstab	1 : 8115
Kartengrundlage	Basiskarten und -daten von OpenStreetMap © https:// www.openstreetmap.org
	Geoportal Berlin / Detailnetz Berlin
Stand	Dezember 2025










Rothenburgstr. 38, 12163 Berlin (Steglitz)
Tel: 030/80 93 58 100 Fax: 030/80 93 58 101
info@spv-berlin.de, www.spv-berlin.de



Machbarkeitsstudie Parkraum- bewirtschaftung Steglitz-Zehlendorf

Parkraumauslastung

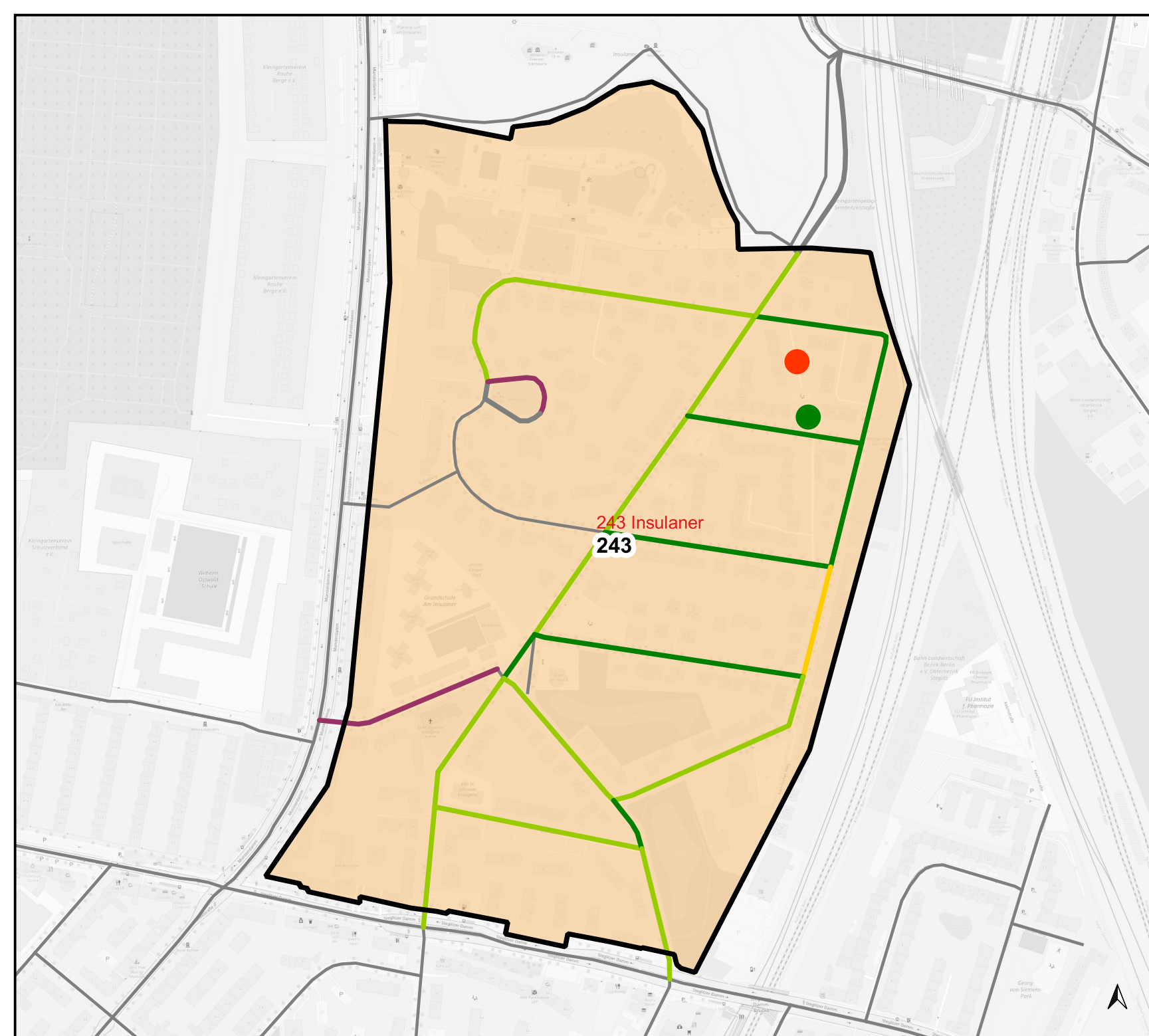
-  Sehr gering (<50%)
-  Gering (50 - 79%)
-  Mittel (80 - 89%)
-  Hoch (90 - 94%)
-  Sehr hoch (95 - 100%)
-  Überlastet (>100%)

 Parkraumbewirtschaftung sinnvoll

Zone	243 Insulaner
Zeitschicht	Werktag 11-17 Uhr
Maßstab	1 : 8115
Kartengrundlage	Basiskarten und -daten von OpenStreetMap © https:// www.openstreetmap.org
	Geoportal Berlin / Detailnetz Berlin
Stand	Dezember 2025

 **spreepplan**
Verkehr

Rothenburgstr. 38, 12163 Berlin (Steglitz)
Tel: 030/80 93 58 100 Fax: 030/80 93 58 101
info@spv-berlin.de, www.spv-berlin.de



Machbarkeitsstudie Parkraum- bewirtschaftung Steglitz-Zehlendorf

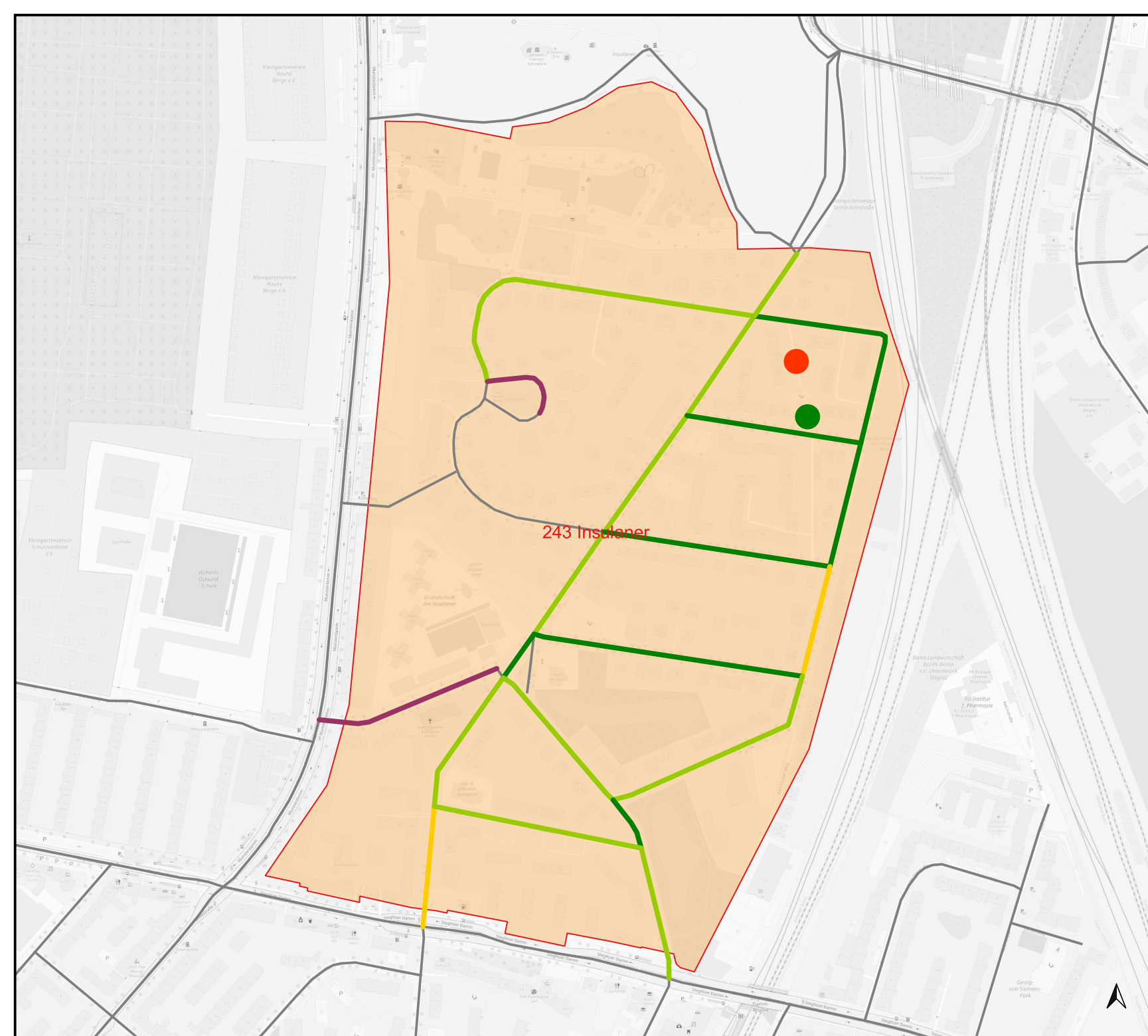
Parkraumauslastung

- Sehr gering (<50%)
- Gering (50 - 79%)
- Mittel (80 - 89%)
- Hoch (90 - 94%)
- Sehr hoch (95 - 100%)
- Überlastet (>100%)
- Neue Zone

Zone	243 Insulaner
Zeitschicht	Werktag 11 Uhr
Maßstab	1 : 8115
Kartengrundlage	Basiskarten und -daten von OpenStreetMap © https:// www.openstreetmap.org
	Geoportal Berlin / Detailnetz Berlin
Stand	Dezember 2025



Rothenburgstr. 38, 12163 Berlin (Steglitz)
Tel: 030/80 93 58 100 Fax: 030/80 93 58 101
info@spv-berlin.de, www.spv-berlin.de



Machbarkeitsstudie Parkraum- bewirtschaftung Steglitz-Zehlendorf

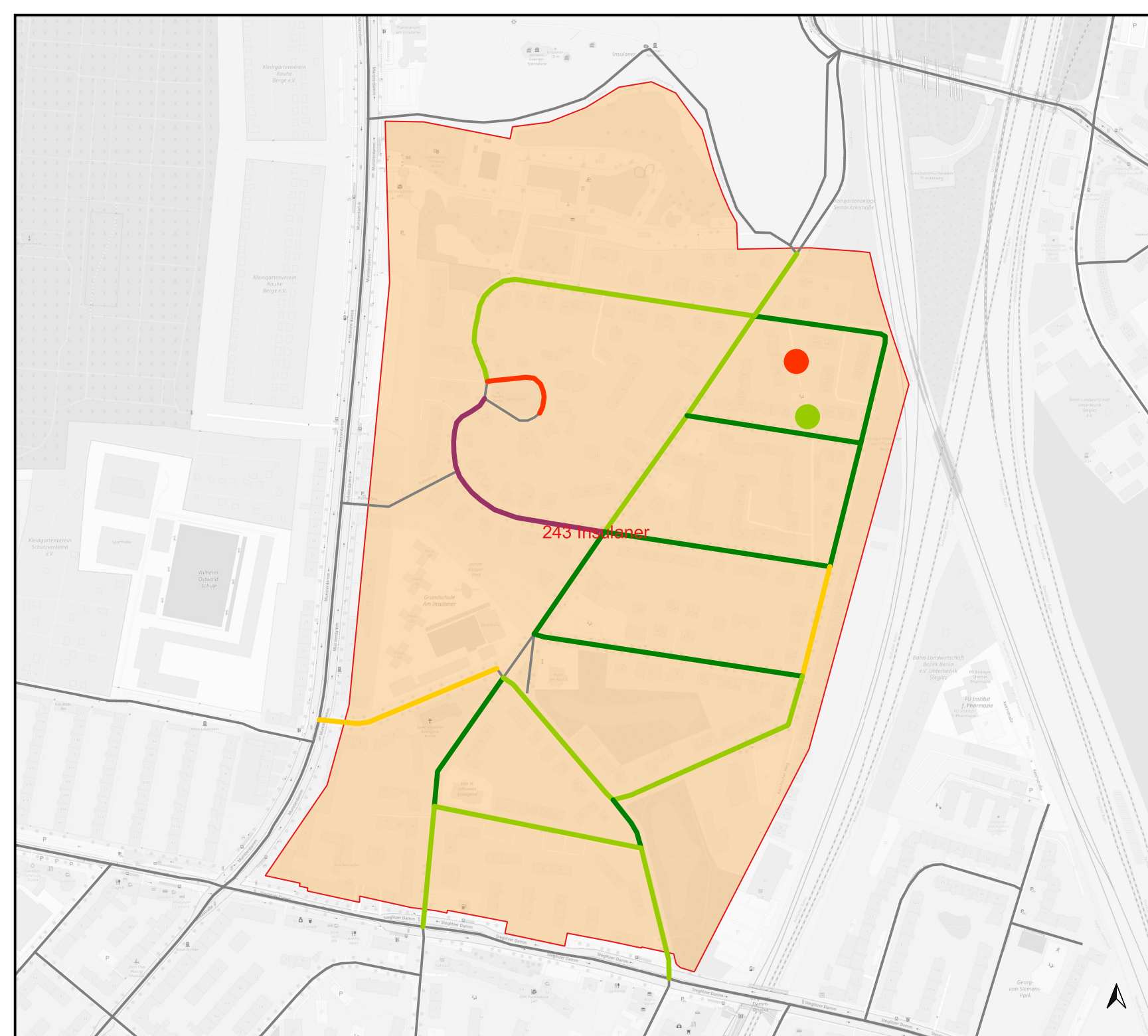
Parkraumauslastung

- Sehr gering (<50%)
- Gering (50 - 79%)
- Mittel (80 - 89%)
- Hoch (90 - 94%)
- Sehr hoch (95 - 100%)
- Überlastet (>100%)
- Neue Zone

Zone	243 Insulaner
Zeitschicht	Werktag 15 Uhr
Maßstab	1 : 8115
Kartengrundlage	Basiskarten und -daten von OpenStreetMap © https:// www.openstreetmap.org
	Geoportal Berlin / Detailnetz Berlin
Stand	Dezember 2025










Rothenburgstr. 38, 12163 Berlin (Steglitz)
Tel: 030/80 93 58 100 Fax: 030/80 93 58 101
info@spv-berlin.de, www.spv-berlin.de



Machbarkeitsstudie Parkraum- bewirtschaftung Steglitz-Zehlendorf

Parkraumauslastung

-  Sehr gering (<50%)
-  Gering (50 - 79%)
-  Mittel (80 - 89%)
-  Hoch (90 - 94%)
-  Sehr hoch (95 - 100%)
-  Überlastet (>100%)
-  Neue Zone

Zone	243 Insulaner
Zeitschicht	Werktag 21 Uhr
Maßstab	1 : 8115
Kartengrundlage	Basiskarten und -daten von OpenStreetMap © https:// www.openstreetmap.org
	Geoportal Berlin / Detailnetz Berlin
Stand	Dezember 2025



Rothenburgstr. 38, 12163 Berlin (Steglitz)
Tel: 030/80 93 58 100 Fax: 030/80 93 58 101
info@spv-berlin.de, www.spv-berlin.de

