







# Machbarkeitsstudie Parkraum- bewirtschaftung Steglitz-Zehlendorf

## Parkraumauslastung

-  Sehr gering (<50%)
-  Gering (50 - 79%)
-  Mittel (80 - 89%)
-  Hoch (90 - 94%)
-  Sehr hoch (95 - 100%)
-  Überlastet (>100%)

 Parkraumbewirtschaftung sinnvoll

Zone 241+242 Friedhof Steglitz

Zeitschicht Samstag 11-17 Uhr

Maßstab 1 : 11041

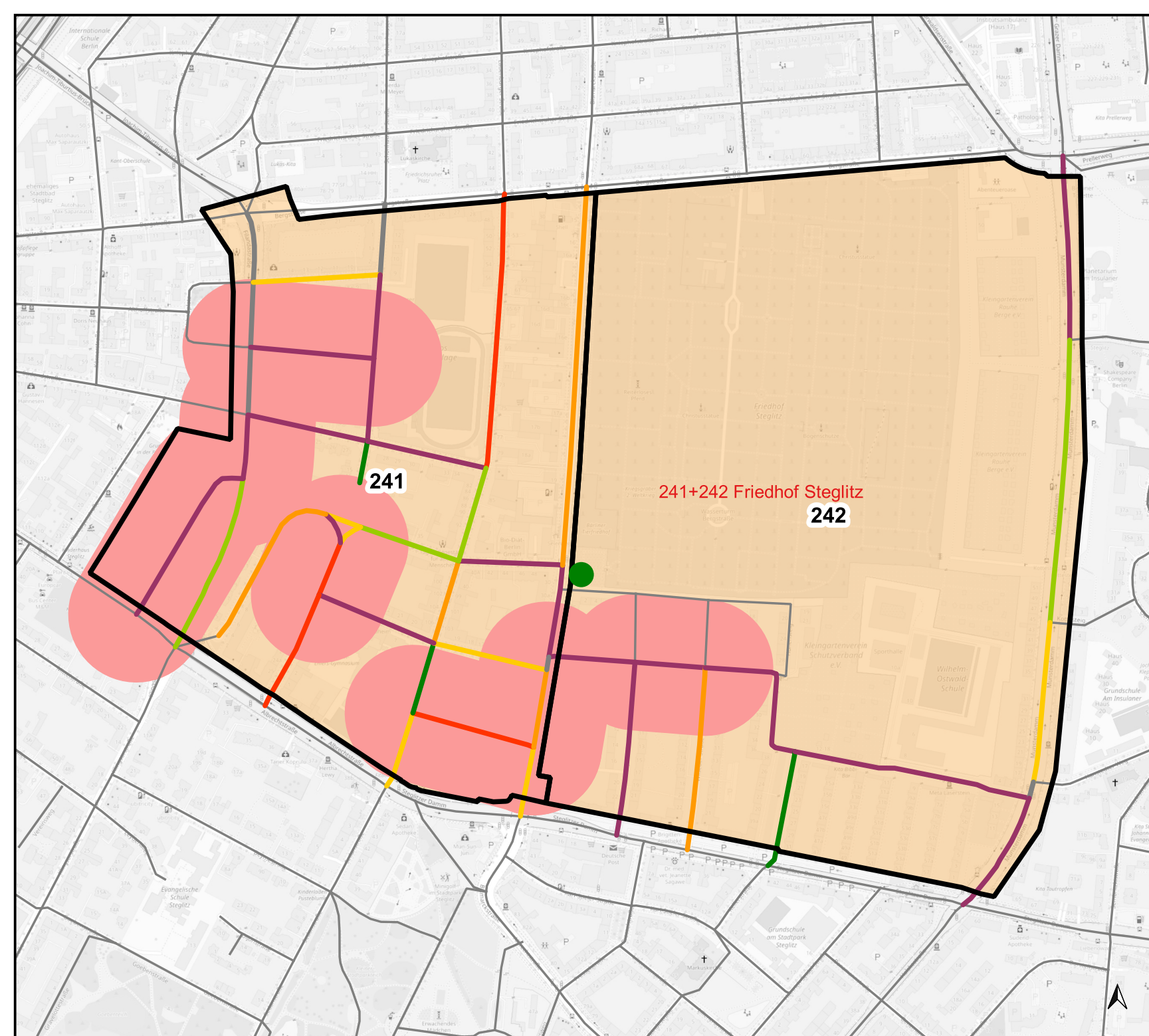
Kartengrundlage Basiskarten und -daten von  
OpenStreetMap © [https://  
www.openstreetmap.org](https://www.openstreetmap.org)

Geoportal Berlin / Detailnetz  
Berlin

Stand Dezember 2025



Rothenburgstr. 38, 12163 Berlin (Steglitz)  
Tel: 030/80 93 58 100 Fax: 030/80 93 58 101  
[info@spv-berlin.de](mailto:info@spv-berlin.de), [www.spv-berlin.de](http://www.spv-berlin.de)



# Machbarkeitsstudie Parkraum- bewirtschaftung Steglitz-Zehlendorf

## Parkraumauslastung

- Sehr gering (<50%)
- Gering (50 - 79%)
- Mittel (80 - 89%)
- Hoch (90 - 94%)
- Sehr hoch (95 - 100%)
- Überlastet (>100%)
- Neue Zone

Zone 241+242 Friedhof Steglitz

Zeitschicht Samstag 11 Uhr

Maßstab 1 : 11041

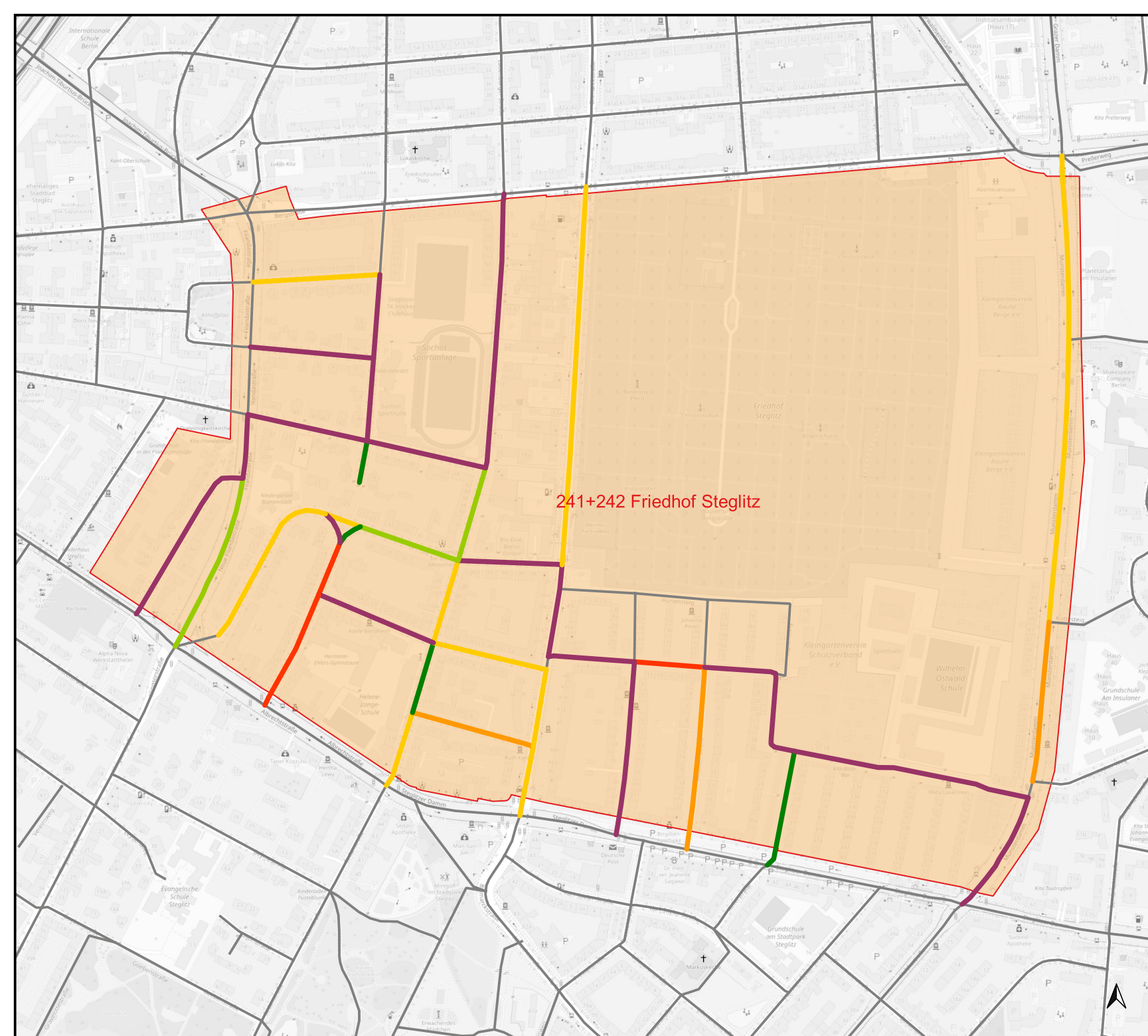
Kartengrundlage Basiskarten und -daten von  
OpenStreetMap © [https://  
www.openstreetmap.org](https://www.openstreetmap.org)

Geoportal Berlin / Detailnetz  
Berlin

Stand Dezember 2025



Rothenburgstr. 38, 12163 Berlin (Steglitz)  
Tel: 030/80 93 58 100 Fax: 030/80 93 58 101  
[info@spv-berlin.de](mailto:info@spv-berlin.de), [www.spv-berlin.de](http://www.spv-berlin.de)



# Machbarkeitsstudie Parkraum- bewirtschaftung Steglitz-Zehlendorf

## Parkraumauslastung

- Sehr gering (<50%)
- Gering (50 - 79%)
- Mittel (80 - 89%)
- Hoch (90 - 94%)
- Sehr hoch (95 - 100%)
- Überlastet (>100%)
- Neue Zone

Zone 241+242 Friedhof Steglitz

Zeitschicht Samstag 15 Uhr

Maßstab 1 : 11041

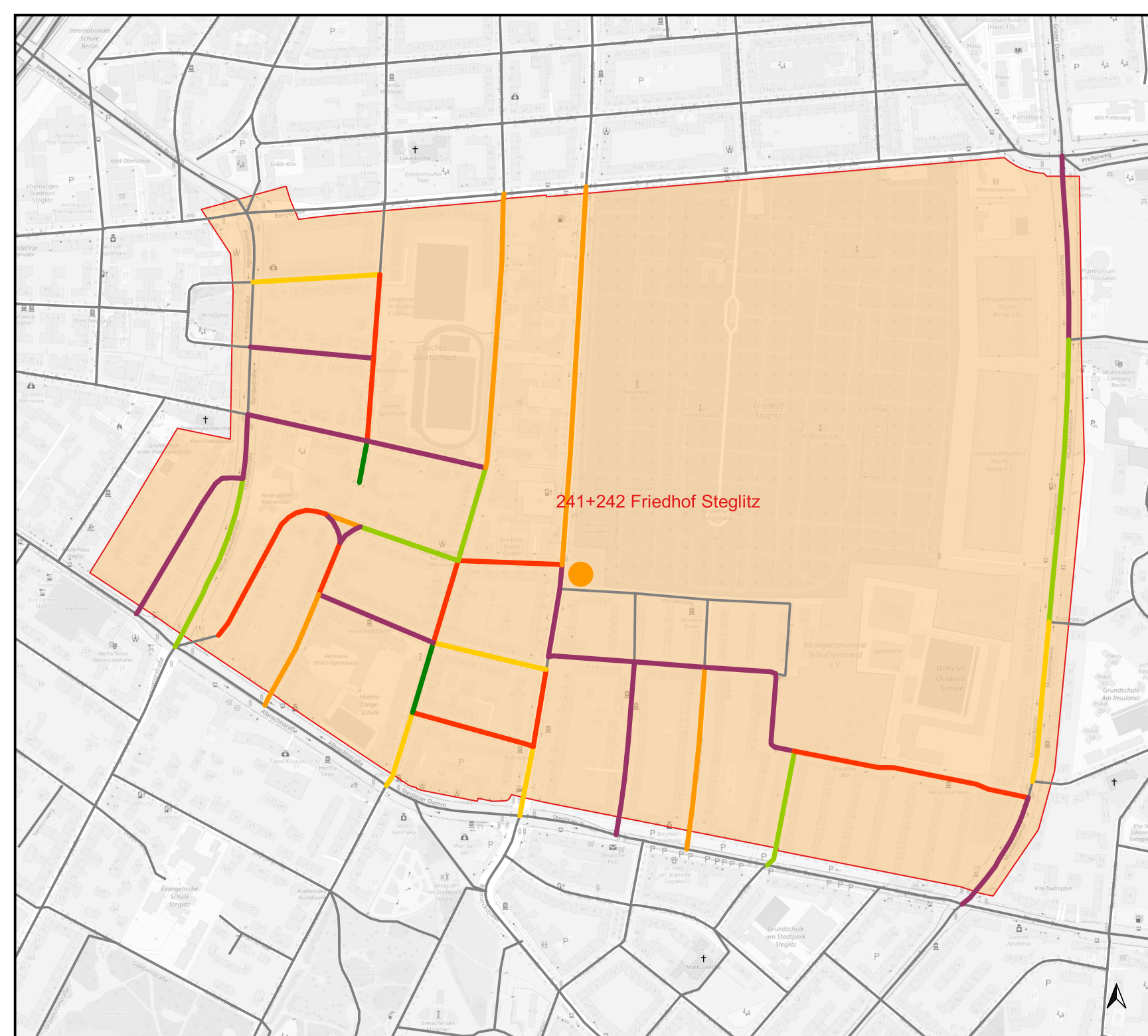
Kartengrundlage Basiskarten und -daten von  
OpenStreetMap © [https://  
www.openstreetmap.org](https://www.openstreetmap.org)

Geoportal Berlin / Detailnetz  
Berlin

Stand Dezember 2025



Rothenburgstr. 38, 12163 Berlin (Steglitz)  
Tel: 030/80 93 58 100 Fax: 030/80 93 58 101  
[info@spv-berlin.de](mailto:info@spv-berlin.de), [www.spv-berlin.de](http://www.spv-berlin.de)



# Machbarkeitsstudie Parkraum- bewirtschaftung Steglitz-Zehlendorf

## Parkraumauslastung

- Sehr gering (<50%)
- Gering (50 - 79%)
- Mittel (80 - 89%)
- Hoch (90 - 94%)
- Sehr hoch (95 - 100%)
- Überlastet (>100%)
- Neue Zone

Zone 241+242 Friedhof Steglitz

Zeitschicht Samstag 21 Uhr

Maßstab 1 : 11041

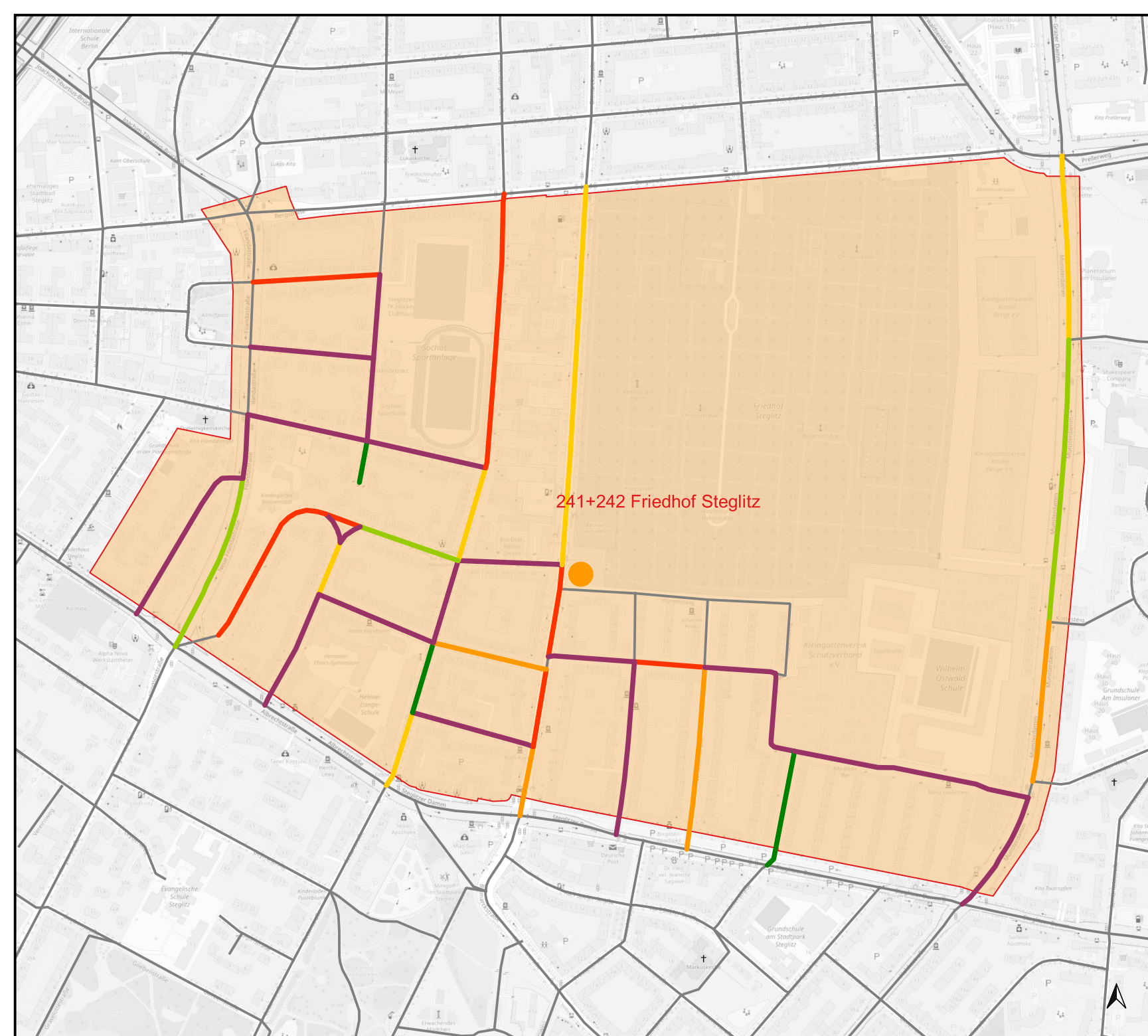
Kartengrundlage Basiskarten und -daten von  
OpenStreetMap © [https://  
www.openstreetmap.org](https://www.openstreetmap.org)

Geoportal Berlin / Detailnetz  
Berlin

Stand Dezember 2025



Rothenburgstr. 38, 12163 Berlin (Steglitz)  
Tel: 030/80 93 58 100 Fax: 030/80 93 58 101  
[info@spv-berlin.de](mailto:info@spv-berlin.de), [www.spv-berlin.de](http://www.spv-berlin.de)



# Machbarkeitsstudie Parkraum- bewirtschaftung Steglitz-Zehlendorf

## Parkraumauslastung

- Sehr gering (<50%)
- Gering (50 - 79%)
- Mittel (80 - 89%)
- Hoch (90 - 94%)
- Sehr hoch (95 - 100%)
- Überlastet (>100%)

● Parkraumbewirtschaftung sinnvoll

Zone 241+242 Friedhof Steglitz

Zeitschicht Sonntag 11-17 Uhr

Maßstab 1 : 11041

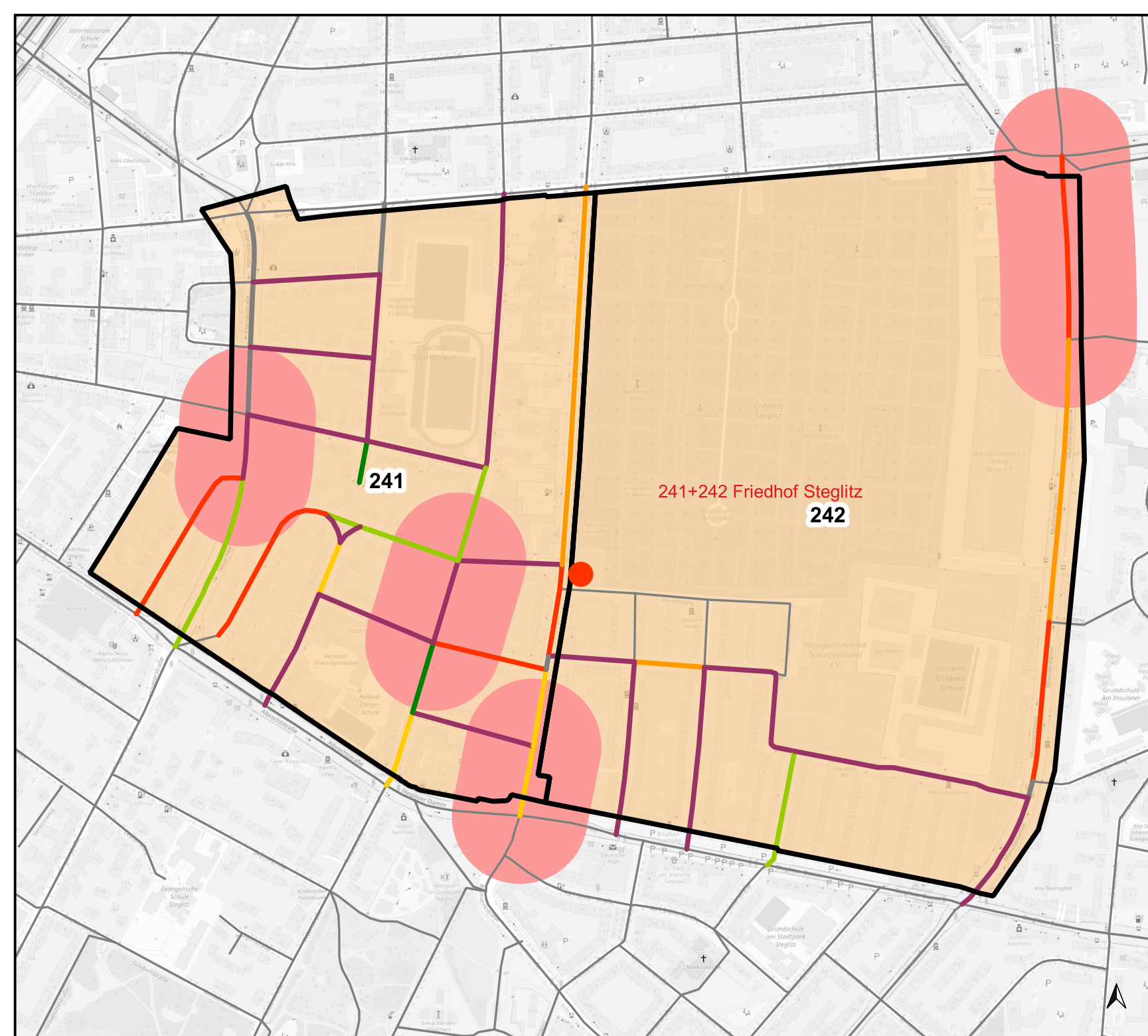
Kartengrundlage Basiskarten und -daten von  
OpenStreetMap © [https://  
www.openstreetmap.org](https://www.openstreetmap.org)

Geoportal Berlin / Detailnetz  
Berlin

Stand Dezember 2025










Rothenburgstr. 38, 12163 Berlin (Steglitz)  
Tel: 030/80 93 58 100 Fax: 030/80 93 58 101  
[info@spv-berlin.de](mailto:info@spv-berlin.de), [www.spv-berlin.de](http://www.spv-berlin.de)



# Machbarkeitsstudie Parkraum- bewirtschaftung Steglitz-Zehlendorf

## Parkraumauslastung

-  Sehr gering (<50%)
-  Gering (50 - 79%)
-  Mittel (80 - 89%)
-  Hoch (90 - 94%)
-  Sehr hoch (95 - 100%)
-  Überlastet (>100%)
-  Neue Zone

241+242 Friedhof Steglitz

Zone	241+242 Friedhof Steglitz
Zeitschicht	Sonntag 11 Uhr
Maßstab	1 : 11041
Kartengrundlage	Basiskarten und -daten von OpenStreetMap © <a href="https://www.openstreetmap.org">https:// www.openstreetmap.org</a>
	Geoportal Berlin / Detailnetz Berlin
Stand	Dezember 2025



Rothenburgstr. 38, 12163 Berlin (Steglitz)  
Tel: 030/80 93 58 100 Fax: 030/80 93 58 101  
info@spv-berlin.de, www.spv-berlin.de

# Machbarkeitsstudie Parkraum- bewirtschaftung Steglitz-Zehlendorf

## Parkraumauslastung

- Sehr gering (<50%)
- Gering (50 - 79%)
- Mittel (80 - 89%)
- Hoch (90 - 94%)
- Sehr hoch (95 - 100%)
- Überlastet (>100%)
- Neue Zone

Zone 241+242 Friedhof Steglitz

Zeitschicht Sonntag 15 Uhr

Maßstab 1 : 11041

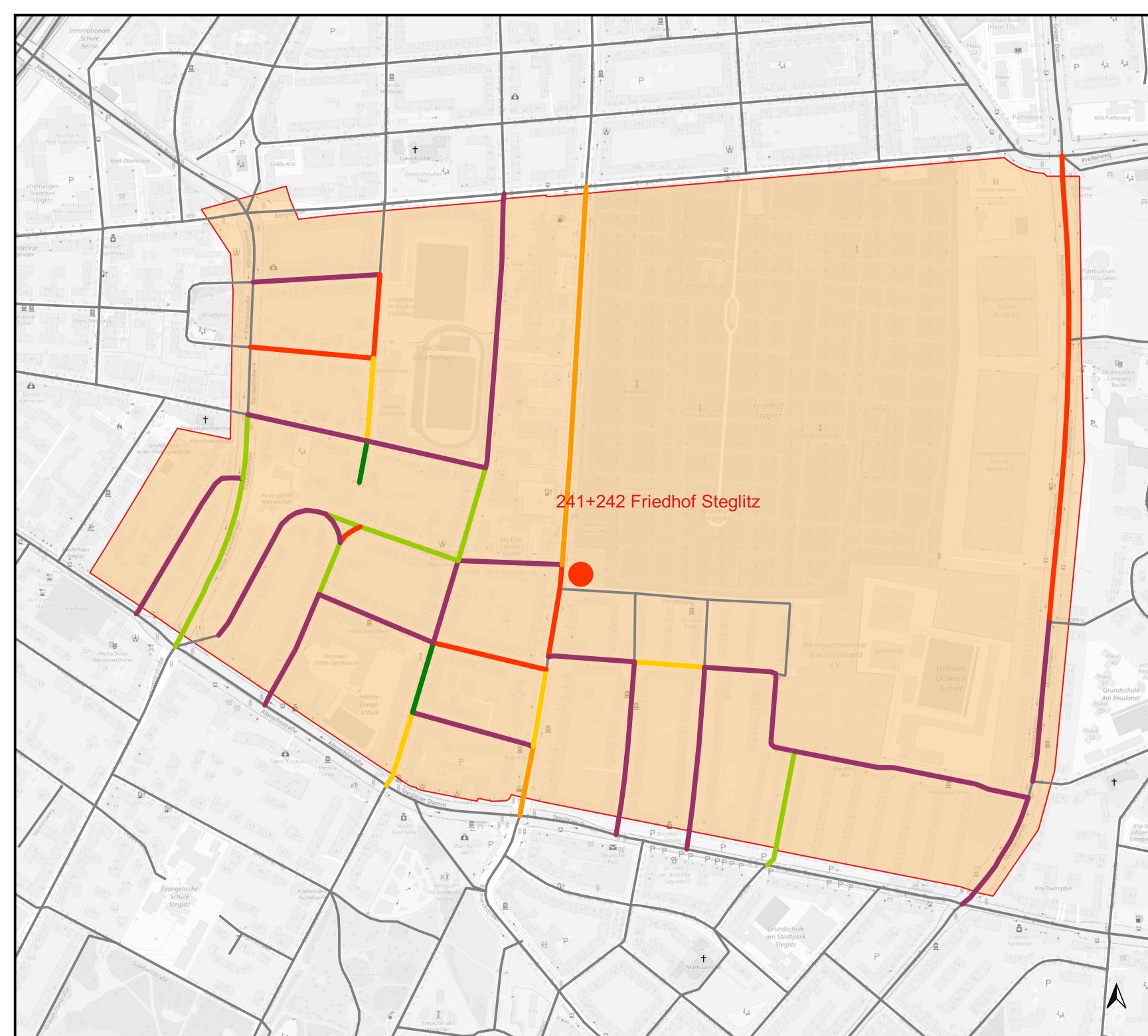
Kartengrundlage Basiskarten und -daten von  
OpenStreetMap © [https://  
www.openstreetmap.org](https://www.openstreetmap.org)

Geoportal Berlin / Detailnetz  
Berlin

Stand Dezember 2025



Rothenburgstr. 38, 12163 Berlin (Steglitz)  
Tel: 030/80 93 58 100 Fax: 030/80 93 58 101  
[info@spv-berlin.de](mailto:info@spv-berlin.de), [www.spv-berlin.de](http://www.spv-berlin.de)



# Machbarkeitsstudie Parkraum- bewirtschaftung Steglitz-Zehlendorf

## Parkraumauslastung

- Sehr gering (<50%)
- Gering (50 - 79%)
- Mittel (80 - 89%)
- Hoch (90 - 94%)
- Sehr hoch (95 - 100%)
- Überlastet (>100%)
- Neue Zone

241+242 Friedhof Steglitz

Zone 241+242 Friedhof Steglitz

Zeitschicht Werktag 02 Uhr

Maßstab 1 : 11041

Kartengrundlage Basiskarten und -daten von  
OpenStreetMap © [https://  
www.openstreetmap.org](https://www.openstreetmap.org)

Geoportal Berlin / Detailnetz  
Berlin

Stand Dezember 2025



Rothenburgstr. 38, 12163 Berlin (Steglitz)  
Tel: 030/80 93 58 100 Fax: 030/80 93 58 101  
[info@spv-berlin.de](mailto:info@spv-berlin.de), [www.spv-berlin.de](http://www.spv-berlin.de)

# Machbarkeitsstudie Parkraum- bewirtschaftung Steglitz-Zehlendorf

## Parkraumauslastung

- Sehr gering (<50%)
- Gering (50 - 79%)
- Mittel (80 - 89%)
- Hoch (90 - 94%)
- Sehr hoch (95 - 100%)
- Überlastet (>100%)

● Parkraumbewirtschaftung sinnvoll

Zone 241+242 Friedhof Steglitz

Zeitschicht Werktag 11-17 Uhr

Maßstab 1 : 11041

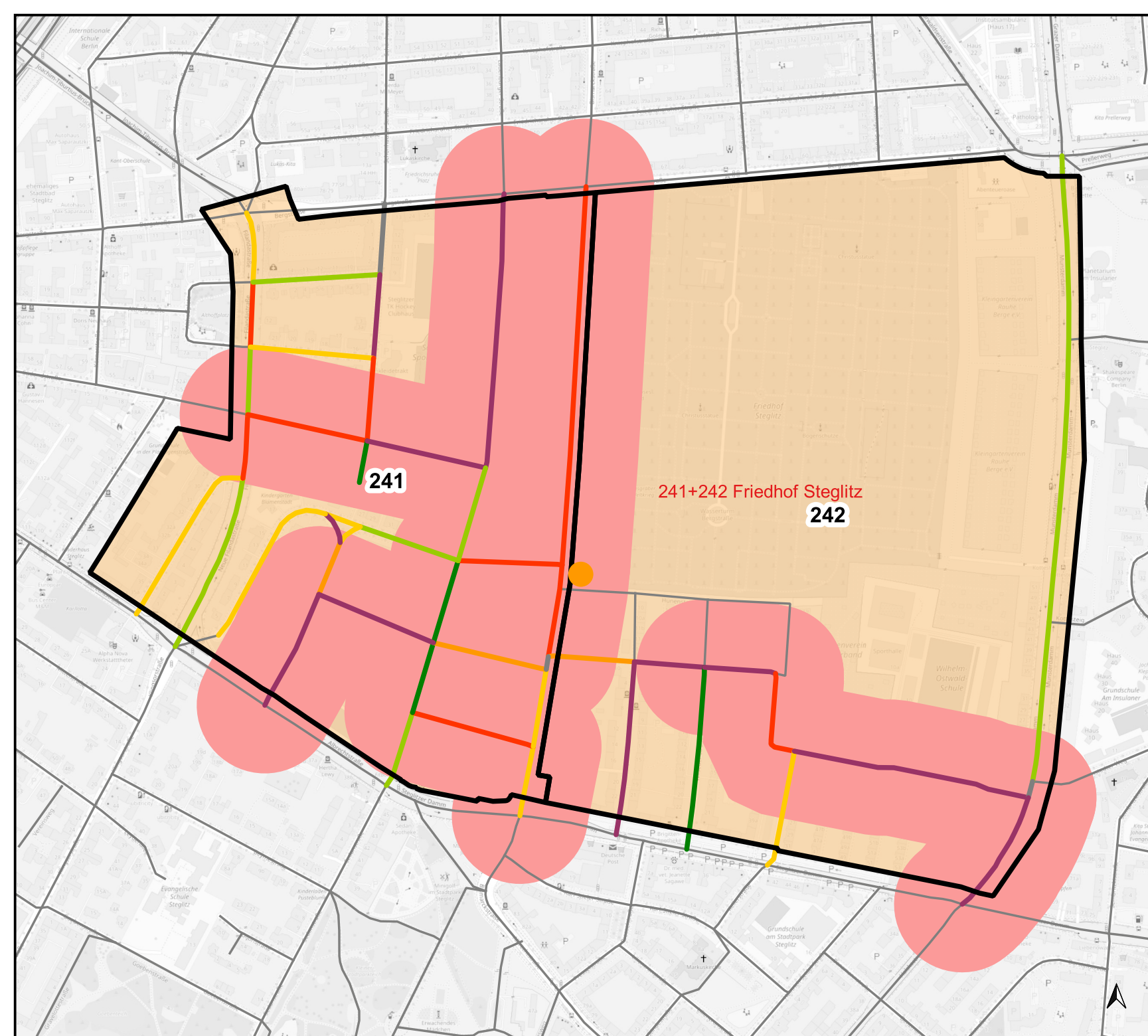
Kartengrundlage Basiskarten und -daten von  
OpenStreetMap © [https://  
www.openstreetmap.org](https://www.openstreetmap.org)

Geoportal Berlin / Detailnetz  
Berlin

Stand Dezember 2025



Rothenburgstr. 38, 12163 Berlin (Steglitz)  
Tel: 030/80 93 58 100 Fax: 030/80 93 58 101  
[info@spv-berlin.de](mailto:info@spv-berlin.de), [www.spv-berlin.de](http://www.spv-berlin.de)



# Machbarkeitsstudie Parkraum- bewirtschaftung Steglitz-Zehlendorf

## Parkraumauslastung

- Sehr gering (<50%)
- Gering (50 - 79%)
- Mittel (80 - 89%)
- Hoch (90 - 94%)
- Sehr hoch (95 - 100%)
- Überlastet (>100%)
- Neue Zone

Zone 241+242 Friedhof Steglitz

Zeitschicht Werktag 11 Uhr

Maßstab 1 : 11041

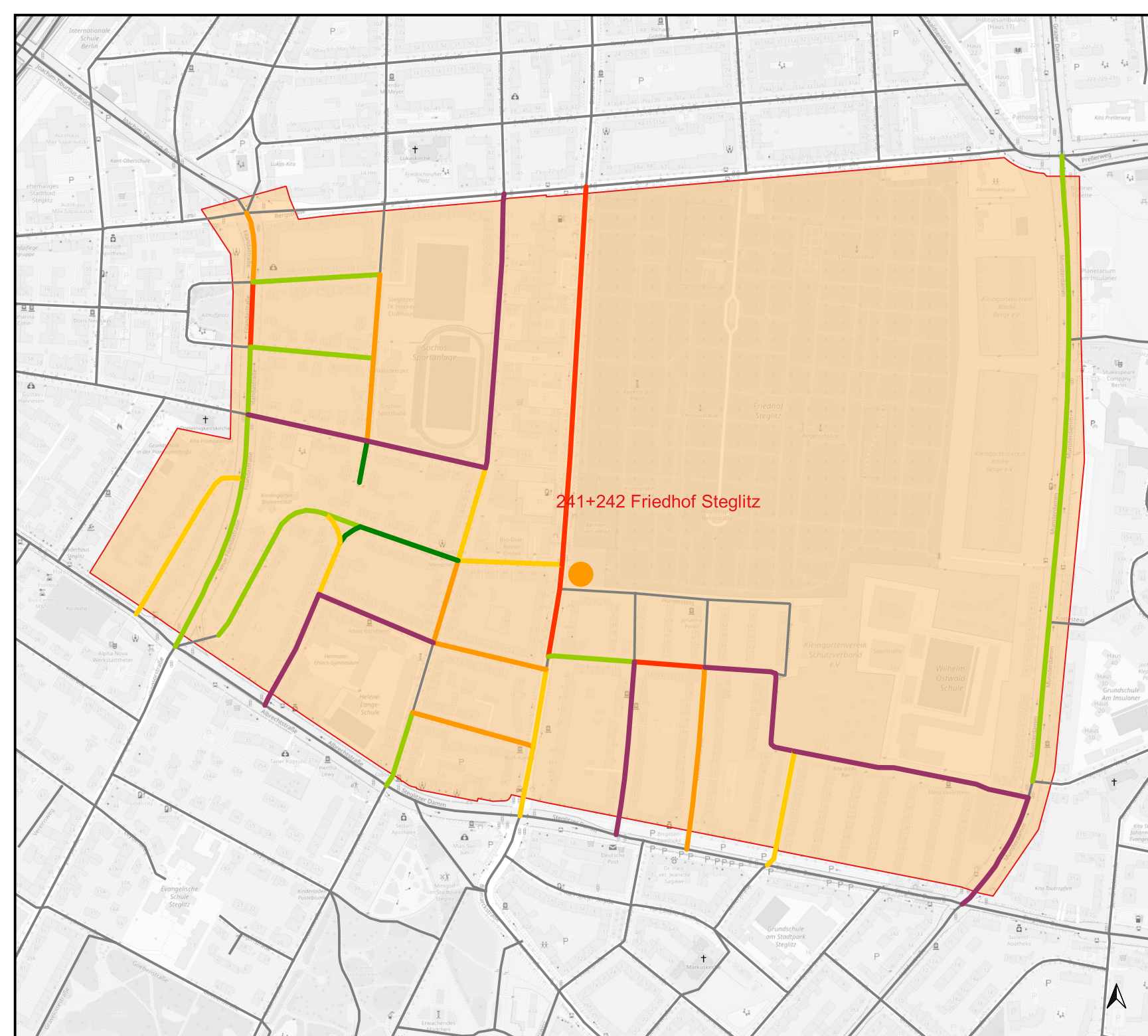
Kartengrundlage Basiskarten und -daten von  
OpenStreetMap © [https://  
www.openstreetmap.org](https://www.openstreetmap.org)

Geoportal Berlin / Detailnetz  
Berlin

Stand Dezember 2025



Rothenburgstr. 38, 12163 Berlin (Steglitz)  
Tel: 030/80 93 58 100 Fax: 030/80 93 58 101  
[info@spv-berlin.de](mailto:info@spv-berlin.de), [www.spv-berlin.de](http://www.spv-berlin.de)



# Machbarkeitsstudie Parkraum- bewirtschaftung Steglitz-Zehlendorf

## Parkraumauslastung

- Sehr gering (<50%)
- Gering (50 - 79%)
- Mittel (80 - 89%)
- Hoch (90 - 94%)
- Sehr hoch (95 - 100%)
- Überlastet (>100%)
- Neue Zone

Zone 241+242 Friedhof Steglitz

Zeitschicht Werktag 15 Uhr

Maßstab 1 : 11041

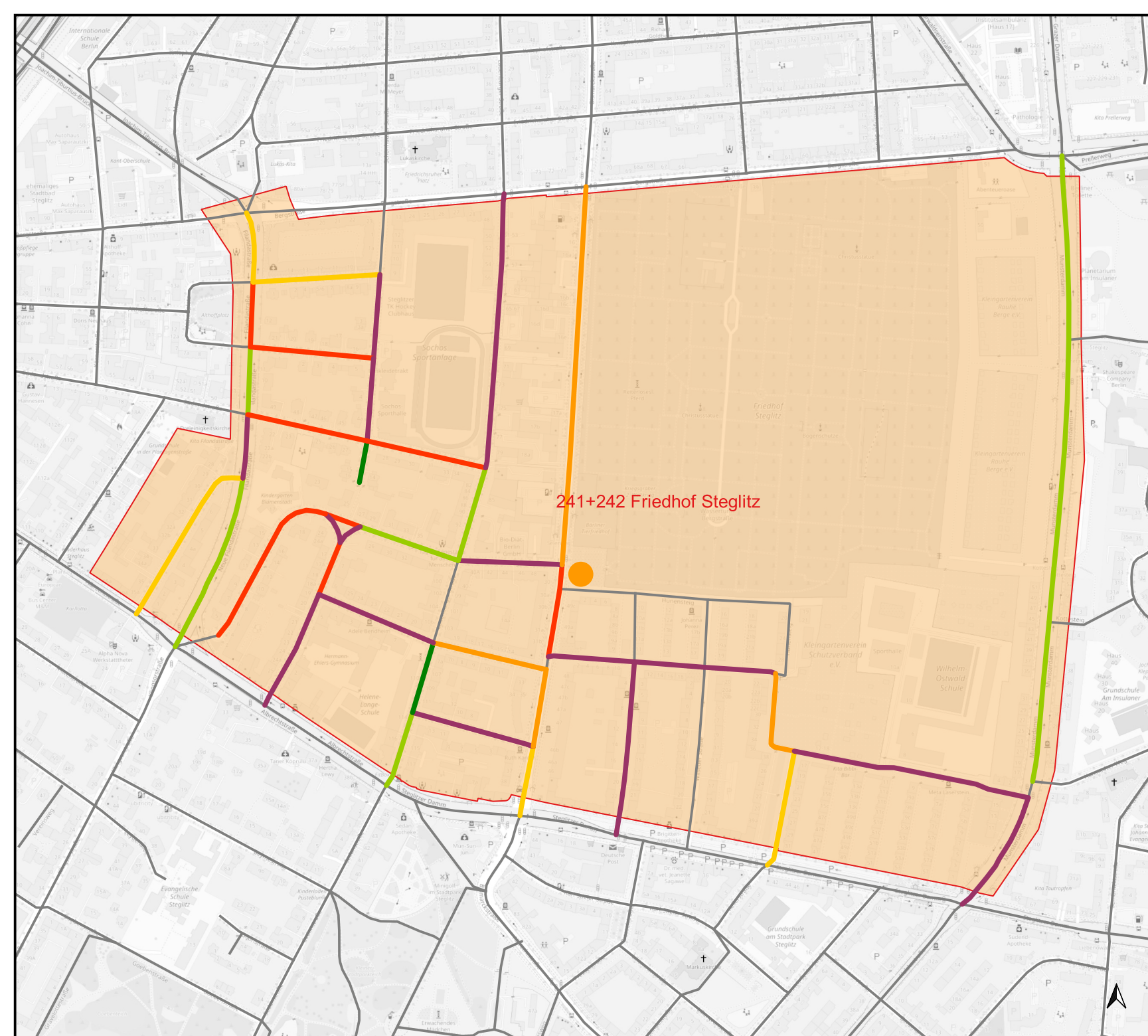
Kartengrundlage Basiskarten und -daten von  
OpenStreetMap © [https://  
www.openstreetmap.org](https://www.openstreetmap.org)

Geoportal Berlin / Detailnetz  
Berlin

Stand Dezember 2025



Rothenburgstr. 38, 12163 Berlin (Steglitz)  
Tel: 030/80 93 58 100 Fax: 030/80 93 58 101  
[info@spv-berlin.de](mailto:info@spv-berlin.de), [www.spv-berlin.de](http://www.spv-berlin.de)



# Machbarkeitsstudie Parkraum- bewirtschaftung Steglitz-Zehlendorf

## Parkraumauslastung

- Sehr gering (<50%)
- Gering (50 - 79%)
- Mittel (80 - 89%)
- Hoch (90 - 94%)
- Sehr hoch (95 - 100%)
- Überlastet (>100%)
- Neue Zone

Zone 241+242 Friedhof Steglitz

Zeitschicht Werktag 21 Uhr

Maßstab 1 : 11041

Kartengrundlage Basiskarten und -daten von  
OpenStreetMap © [https://  
www.openstreetmap.org](https://www.openstreetmap.org)

Geoportal Berlin / Detailnetz  
Berlin

Stand Dezember 2025



Rothenburgstr. 38, 12163 Berlin (Steglitz)  
Tel: 030/80 93 58 100 Fax: 030/80 93 58 101  
[info@spv-berlin.de](mailto:info@spv-berlin.de), [www.spv-berlin.de](http://www.spv-berlin.de)

