

DOĞUM SÜRECİ YOL HARİTASI

Reinickendorf'taki
(müstakbel) ebeveynler için bütün önemli bilgiler




Bezirksamt
Reinickendorf

BERLIN



İÇİNDEKİLER

GİRİŞ	3
DOĞUM ÖNCESİ KONTROL LİSTESİ	8
DOĞUM SONRASI KONTROL LİSTESİ.	12
DOĞUMDAN ÖNCE	16
Hamilelik danışmanlığı	17
Sağlık.	18
İş	24
Kurumlar	28
Mali konular	32
DOĞUMDAN SONRA	40
Sağlık.	41
Kurumlar	46
Mali konular	54
DİĞER BİLGİLER	66



GİRİŞ

REINICKENDORF'TAKİ (MÜSTAKBEL) EBEVEYNLER İÇİN BÜTÜN ÖNEMLİ BİLGİLER

Hayatta çok az olay bir çocuğun dünyaya gelmesi kadar derin ve anlamlıdır. Yoğun ve bazen zorlu olabilen, sevgiyle ve inanılmaz anlarla dolu bir yolculuğun başlangıcındasınız.





Bu broşür, genel bir bakış açısına sahip olmanıza ve sinirlerinize hakim olmanıza yardımcı olacaktır. Çünkü bir doğum, günlük yaşamda birçok heyecan verici değişiklik beraberinde getirir. Anne veya baba olan herkesin yapması gereken pek çok şey vardır: Ebe bulmak, doğum öncesi muayenelerini olmak, belki babalığın tanınması için başvurmak, işverene bilgi vermek, ebeveyn parası ve çocuk gündüz bakım merkezi çeki başvurusunda bulunmak ve daha fazlası.

Doğum süreci yol haritamız, hamilelik sırasında ve çocuğunuzun doğumundan sonra nelere dikkat etmeniz ve neler yapmanız gerektiğini özetlemektedir. Ayrıca hangi mali ve maddi yardımlar için, ne zaman ve nereye başvurabileceğinizi ve hangi belgelere ihtiyacınız olacağını da öğreneceksiniz. Bu broşürde yer alan bilgiler ve pratik kontrol listeleri bürokratik işlemler karmaşasında yolunuzu bulmanıza yardımcı olacaktır. Bu şekilde ebeveynliğe başlangıcınızı kolaylaştırır. Reinickendorf Gençlik Dairesi, “Erken Yardım” departmanı ile sorularınızı yanıtlamaktan mutluluk duyacaktır.

BU BROŞÜRÜ NASIL KULLANABİLİRİM?

İlerleyen sayfalarda sağlık, doğum, yetkililer ve mali konularla ilgili olarak doğumdan önce ve sonra dikkate almanız gereken tüm gerekli adımları bulacaksınız.

1. Genel bakışı koruyun

Sayfa 8 ila 15'teki kontrol listeleri size önemli adımlar hakkında genel bir bakış sağlamaktadır.

2. Doğru irtibat kişilerini bulun

Her adımla ilgili tüm bilgileri ilerleyen sayfalarda bulacaksınız. İlgili makamların iletişim bilgilerinin yanı sıra sizi doğrudan ilgili formlara ve irtibat kişilerine götürecek bağlantılar ve QR kodları da burada listelenmektedir. Bu, önemli uygulamaları hızlı ve kolay bir şekilde tamamlamanızı sağlar.

3. Biten işleri işaretleyin

Kontrol listelerini kullanın ve halihazırda yaptıklarınızı işaretleyin. Bu şekilde her şey kontrolünüz altında olur ve hiçbir işin unutulmamasını sağlarsınız.

4. Kişisel tavsiye alın

Reinickendorf Aile Ofisi'nin danışmanlık otobüsü doğrudan mahallenize geliyor. Burada ayrıca doğumla ilgili tüm sorularınızı şahsen açıklığa kavuşturabilirsiniz. Daha fazla bilgi Sayfa 68'de.

5. Uygulamayı kullanın



Yol haritası dijital olarak da mevcuttur - qrco.de/fahrplan-geburt-35 adresinde online ve bir uygulama olarak.

6. Derin bir nefes alın

Bu broşür, doğumu çevreleyen yoğun zamanı mümkün olduğunca rahat ve stressiz hale getirmenize yardımcı olacaktır.

Hadi başlayalım!



SAĞLIK



KURUMLAR



iş



MALİ KONULAR



DOĞUM ÖNCESİ KONTROL LİSTESİ

✓	NE?	NE ZAMAN?	DAHA FAZLA BİLGİ
<input type="checkbox"/>	Hamilelik danışmanlığı	Hamilelik sırasında gerektiğinde	S. 17



SAĞLIK

✓	NE?	NE ZAMAN?	DAHA FAZLA BİLGİ
<input type="checkbox"/>	Jinekolog bulun	Hamileliğin başlangıcından itibaren	S. 19
<input type="checkbox"/>	Ebe arayın	Hamileliğin başlangıcından itibaren	S. 20
<input type="checkbox"/>	Doğum kliniklerini arayın / doğum için kayıt olun	Hamilelik sırasında	S. 21
<input type="checkbox"/>	U muayeneleri için çocuk doktoru muayenehanesi arayın	Hamilelik sırasında	S. 23



iş

✓	NE?	NE ZAMAN?	DAHA FAZLA BİLGİ
<input type="checkbox"/>	Hamileliğinizi iş yerinize haber verin	Süre sınırı yok	S. 25
<input type="checkbox"/>	Doğum izni için başvurun	Doğum izninin başlangıcından en geç 7 hafta önce	S. 26




KURUMLAR

✓	NE?	NE ZAMAN?	DAHA FAZLA BİLGİ
<input type="checkbox"/>	Babalığın tanınmasını onaylatın (evli olmayan çiftler için)	Doğum öncesi ve sonrası	S. 29
<input type="checkbox"/>	Velayet beyanı verin (evli olmayan çiftler için)	Doğum öncesi ve sonrası	S. 31



MALİ KONULAR

✓	NE?	NE ZAMAN?	DAHA FAZLA BİLGİ
<input type="checkbox"/>	Annelik parası başvurusunda bulunun	Doğumdan en geç 7 hafta önce	S. 33
<input type="checkbox"/>	Hamile kadınlar için ek ihtiyaçlar / hamile kıyafetleri için başvurun	Hamileliğin 13. haftasından itibaren	S. 34
<input type="checkbox"/>	İlk bebek ekipmanları için yardım başvurusunda bulunun	Hesaplanan doğum tarihinden 2-3 ay önce	S. 35
<input type="checkbox"/>	“Hilfe für die Familie - Schwangere in Not” vakfından ödeme almak için başvurun	Hamileliğin ilk aylarında	S. 36
<input type="checkbox"/>	Ev işlerinde yardımcıya başvurun	Gerekirse (hamilelik sırasında da)	S. 38



DOĞUM SONRASI KONTROL LİSTESİ



SAĞLIK

✓	NE?	NE ZAMAN?	DAHA FAZLA BİLGİ
<input type="checkbox"/>	U muayenelerine gidin	Doğumdan itibaren	S. 42
<input type="checkbox"/>	Çocuk için sağlık sigortası yaptırın	Doğumdan hemen sonra	S. 43
<input type="checkbox"/>	Çocuk ve gençlik sağlığı hizmetleri tarafından sunulan hizmetlerden yararlanın	Doğumdan sonra	S. 44




KURUMLAR

✓	NE?	NE ZAMAN?	DAHA FAZLA BİLGİ
<input type="checkbox"/>	Çocuğunuzu nüfus müdürlüğüne kaydettirin	Doğumdan sonraki ilk haftada	S. 47
<input type="checkbox"/>	Çocuk gündüz bakım merkezi arayın	Mümkün olduğunca erken	S. 50
<input type="checkbox"/>	Çocuk gündüz bakım merkezi çeki için başvurun	Bakımın başlangıcından 9 - 2 ay önce	S. 52



MALİ KONULAR

✓	NE?	NE ZAMAN?	DAHA FAZLA BİLGİ
<input type="checkbox"/>	Çocuk parası için başvurun	Doğumdan itibaren	S. 55
<input type="checkbox"/>	Çocuk yardımı için başvurun	Doğumdan itibaren	S. 57
<input type="checkbox"/>	Ebeveyn parası için başvurun	Doğumdan itibaren	S. 58
<input type="checkbox"/>	Konut yardımı için başvurun	Gerekirse	S. 60
<input type="checkbox"/>	Vatandaşlık parası için başvurun	Gerekirse	S. 62
<input type="checkbox"/>	Nafaka avansı için başvurun	Gerekirse	S. 64



DOĞUMDAN ÖNCE

Çocuğunuzun doğumundan önce yapmanız gereken çok şey var. Mümkün olduğunca çok işi erken halletmeye çalışın.

Böylece çocuk doğduğunda kendinize ve ailenize daha fazla zaman ayırabilirsiniz.

HAMİLELİK DANIŞMANLIĞI

Hamilelik, aile planlaması veya birliktelik hakkında sorularınız varsa, bir hamilelik danışma merkezinden bilgi ve tavsiye alabilirsiniz. Aşağıdaki kuruluşlarda irtibat kişileri bulabilirsiniz:

Alman Kızıl Haçı Reinickendorf-Wittenau e.V. Bölge Birliği

Antonienstr. 50A
13403 Berlin

Tel. (030) 600 300 5603
E-posta Sozialarbeit@drk-rdfwitt.de

Immanuel Danışmanlık Reginhardstraße Hamilelik danışmanlığı ve hamilelik çatışması danışmanlığı

Reginhardstr. 34
13409 Berlin

Tel. (030) 44 72 62-330
E-posta beratung.reginhardstrasse@immanuel.de



**DRK Bölge Birliği
Reinickendorf-Wittenau**
qrco.de/fahrplan-geburt-42



Immanuel Danışmanlık
qrco.de/fahrplan-geburt-43

**Randevular önceden telefonla
görüşülerek belirlenir.**



Jinekolog bulun

Bilgi

Hamilelik sırasında düzenli aralıklarla kontrol muayeneleri yapılır. Bunlar sağlık sigortası kapsamındadır ve ayrıca ödenmeleri gerekmez. Kontroller jinekoloji muayenehanesinde veya bir ebe tarafından gerçekleştirilebilir. Gebelik takip kartı da bu sırada verilir.

Ne zaman?

Hamileliğin başlangıcından itibaren

Gerekli belgeler

Sağlık sigortası kartı

Nerede?

İnternet



kvberlin.de

Jinekoloji ve obstetrik
qrco.de/fahrplan-geburt-01



wegweiser-aktuell.de

qrco.de/fahrplan-geburt-02



Ebe arayın

Bilgi

Her kadının hamilelik sırasında ve doğum sonrası dönemde ebe desteği alma hakkı vardır.

Ebe, hamilelik sırasında ultrason muayeneleri dışında tüm önleyici muayeneleri yapabilir. Ayrıca gebelik takip kartını da o veriyor.

Masraflar sağlık sigortası tarafından karşılanmaktadır.

- Hamilelik sırasında danışmanlık / Kontroller
- Doğum hazırlığı
- Doğum sonrası bakım
- Doğum sonrası kurs ve diğer programlar hakkında bilgi

Ne zaman?

Hamileliğin başlangıcından itibaren

Gerekli belgeler

Sağlık sigortası kartı

Nerede?

İnternet

- berliner-hebammenverband.de
- hebammensuche.de
- berliner-hebammenvermittlung.de
- kidsgo.de
- ammely.de



Dođum kliniđi arayın / dođum için kayıt olun

Bilgi

Dođum için kayıt doğrudan seçilen dođum kliniđinde yapılır. Vivantes Humboldt- Kliniđi'nin hamilelik danışmanlığı bu konuda bilgi verebilir. Her ayın 1. salı günü dođumhanenin ve dođum servisinin gezildiđi bilgilendirme akşamları düzenlenmektedir.

Dođumla ilgili sorulara ilişkin daha fazla destek Bebek Rehberleri programı tarafından da sunulmaktadır (ücretsiz).

Bilgilendirme akşamı:
1. kat, 3301 no'lu oda
(kütüphane), ücretsiz, kayıt
gerekli deđildir

Ne zaman?

Hamilelik sırasında

Gerekli belgeler

- Gebelik takip kartı
- Sağlık sigortası kartı





Nerede?

Kadın Doğum Kliniği

Vivantes Humboldt Kliniği

Am Nordgraben 2
13509 Berlin

Tel. (030) 130 121 851 (hamilelik danışmanlığı)
Tel. (030) 130 123 510 (doğumhane)
Tel. (030) 130 122 274 (bebek rehberleri)
E-posta gyn-geburtsmedizin.huk@vivantes.de

İnternet



Kadın Doğum Kliniği

qrco.de/fahrplan-geburt-04



Instagram

qrco.de/fahrplan-geburt-05



Bebek rehberleri

qrco.de/fahrplan-geburt-39



U muayeneleri için çocuk doktoru muayenehanesi arayın

Bilgi

U1 ve genellikle U2 doğum merkezinde gerçekleştirilir.

Aşağıdaki U muayeneleri (U3-U9) bir çocuk doktoru muayenehanesinde yapılır.

Ne zaman?

U muayeneleri çok önemlidir, dolayısıyla **hamileliğiniz sırasında** bir çocuk doktoru muayenehanesini arayıp randevu verip veremeyeceklerini sormalısınız.

Gerekli belgeler

Yok

Nerede?

İnternet



kvberlin.de

Pediatric and perinatal medicine
qrco.de/fahrplan-geburt-06



wegweiser-aktuell.de

qrco.de/fahrplan-geburt-07



Notlar

A series of horizontal dotted lines for taking notes, arranged in two columns.



Hamileliđinizi iř yerinize haber verin

Bilgi

Anne olarak haklarınızı kullanabilmeniz, gerektiđinde çalışma kořullarınızı deđiřtirebilmeniz ve iřten ıkarılmaya karřı korunmanız iin iřvereninizi hamileliđiniz konusunda bilgilendirmeniz gerekmektedir.

Ne zaman?

son tarih yok, ama annelik ynetmeliklerine uygunluđu sađlamak iin **mmkn olduđunca erken**

Gerekli belgeler

- Gerektiđinde anneler iin bebelik takip kartı
- Jinekologdan veya ebeden alınan belge

Nerede?

iřveren



Doğum izni için başvurun

Bilgi

Doğum izni, çocuğun doğumundan sonra anne ve babalar için yasal olarak tanınan ücretsiz izin hakkıdır. Ebeveynlerin işlerini kaybetmeden üç yıla kadar çocuklarına bakabilmelerini sağlar.

Doğum izni sırasında işten çıkarılmaya karşı özel bir koruma vardır ve ebeveynler bu süre zarfında ebeveyn parası için başvuruda bulunabilir.



BMFSFJ - Doğum izni
qrco.de/fahrplan-geburt-08

Ne zaman?

Doğum izninin başlangıcından en geç 7 hafta önce

Gerekli belgeler

Yazılı gayri resmi başvuru

Nerede?

İşveren

Ebeveyn parasıyla ilgili bilgileri şu adreste bulabilirsiniz Sayfa 58.



Noflar

.....

.....

.....

.....

.....

.....

.....

.....

.....

.....

.....

.....



Babalığın tanınmasını onaylatın (evli olmayan çiftler için)

Bilgi

Babalığın tanınması evli olmayan ebeveynler için önemlidir. Bu belge gençlik dairesi tarafından ücretsiz olarak verilir. Nüfus müdürlüğünde ise ücrete tabidir.



Aile portalındaki bilgiler
qrco.de/fahrplan-geburt-10



Daha fazla bilgi için
qrco.de/fahrplan-geburt-11

Ne zaman?

doğumdan önce önerilir, ancak doğumdan sonra da mümkündür

Gerekli belgeler

- Her iki ebeveynin nüfus cüzdanları / pasaportları ve doğum belgeleri (çocuğun babasınıninkilerin aslı)
- Gebelik takip kartı
- Doğumdan sonra ise: Çocuğun doğum belgesi

Tanıma işlemi nüfus müdürlüğünde yapılacaksa, sadece doğum başka bir nüfus müdürlüğünde kaydedilmişse doğum belgesini ibraz etmeniz yeterlidir.

Tanıma işlemi gençlik dairesinde, yerel mahkemede veya noter huzurunda gerçekleşiyorsa, çocuğun doğum belgesini her zaman ibraz etmeniz gerekir.





Nerede?

Gençlik dairesi

Hukuki danışmanlık ve temsil

Eichborndamm 215

13437 Berlin

Doğumdan önce Tel. (030) 90294-6249, -6250

Doğumdan sonra Tel. (030) 90294-6285, -6270

E-posta KBV@reinickendorf.berlin.de

Nüfus Müdürlüğü

Eichborndamm 215

13437 Berlin

Ziyaretçi adresi

Antonyplatz 2

13437 Berlin

(asansör Eichborndamm 217)

Notlar

.....

.....

.....

.....

.....

.....

.....

.....

.....

.....

.....



Velayet beyanı verin (evli olmayan çiftler için)

Bilgi

Birbirleriyle evli olmayan ebeveynler, çocuklarının ortak velayetine sahip olmak istiyorlarsa, velayet konusunda kamuya açık bir velayet beyanında bulunmalıdır.

Ne zaman?

Doğum öncesi ve sonrası

Gerekli belgeler

- Her iki ebeveynin nüfus cüzdanları/ pasaportları ve doğum belgeleri
- Gebelik takip kartı
- Babalığın tanınması (doğumdan sonra ise):

Nerede?

Gençlik dairesi

Hukuki danışmanlık ve temsil

Eichborndamm 215
13437 Berlin

Doğumdan önce Tel. (030) 90294-6249, -6250
Doğumdan sonra Tel. (030) 90294-6285, -6270

E-posta KBV@reinickendorf.berlin.de

**Lütfen noter onayı için
e-posta yoluyla
randevu alın:
KBV@reinickendorf.berlin.de**



Annelik parası başvurusunda bulunun

Bilgi

Yasal sađlık sigortası kapsamındaki alıřan kadınlar dođumdan 6 hafta ncesinden 8 hafta sonrasına kadar annelik parası alırlar. demenin miktarı, dođum izninden nceki son 13 haftadaki ortalama kazanca gre belirlenir.

Para, iřveren ve sađlık sigortası fonu tarafından ortaklařa denir. ALG I alıyorsanız, sadece sađlık sigortası fonu deme yapar.



Aile portalındaki bilgiler
qrco.de/fahrplan-geburt-12

Ne zaman?

- Beklenen dođum tarihine iliřkin belgeyi alır almaz
- ancak dođumdan en ge 7 hafta nce

Gerekli belgeler

- Sađlık sigortası başvuru formu
- Jinekologdan veya ebeden beklenen dođum tarihiyle ilgili alınan belge

Nerede?

Sađlık sigortası



Hamile kadınlar için ek ihtiyaçlar / hamile kıyafetleri için başvurun

Bilgi

Vatandaşlık parası alanlar bir defaya mahsus olmak üzere hamile kıyafetleri için yardım başvurusunda bulunabilirler.

Ayrıca hamile kadınlar için standart yardımın %17'si tutarında ek ihtiyaç başvurusunda bulunabilirler.

Ne zaman?

Hamileliğin 13. haftasından itibaren

Gerekli belgeler

- Yazılı gayri resmi başvuru
- Hamilelik belgesi
(örn. gebelik takip kartının kopyası)

Nerede?

Berlin Reinickendorf Jobcenter

Miraustr. 54
13509 Berlin

Tel. (030) 5555 36 6882



Danışma ve çalışma saatleri
qrco.de/fahrplan-geburt-13



İlk bebek ekipmanları için yardım başvurusunda bulunun

Bilgi

Vatandaşlık parası alanlar bir defaya mahsus olmak üzere hamile kıyafetleri için yardım başvurusunda bulunabilirler.

- Bebek ekipmanları
- Yüksek sandalye
- Bebek arabası
- Çocuk yatağı

Ne zaman?

Hesaplanan doğum tarihinden 2-3 ay önce

Gerekli belgeler

- Yazılı gayri resmi başvuru
- Hamilelik belgesi
(örn. gebelik takip kartının kopyası)

Nerede?

Berlin Reinickendorf Jobcenter

Detaylar Sayfa 34'de.



“Hilfe für die Familie – Schwangere in Not” vakfından ödeme almak için başvurun

Bilgi

“Hilfe für die Familie – Schwangere in Not” (“Aile için yardım – İhtiyaç sahibi hamile kadınlar”) vakfı, ilk ekipmanın kendi paranızla satın alınamaması veya Jobcenter tarafından verilen yardımın yeterli olmaması durumunda hamilelik başına bir kez ek yardım sağlar. Her hamilelik danışmanlık merkezi başvuru konusunda size yardımcı olacaktır. Vakıf başvuruyu kabul eder ve vakfa iletir.

Başvuruyu sadece bir gebelik danışmanlık merkezine yapın, birden fazla merkeze yapmayın.

Ne zaman?

Hamileliğin ilk aylarında

Gerekli belgeler

- Nüfus cüzdanı veya pasaport ve kayıt onayı
- Gebelik takip kartı (mevcut hamilelik için)
- Mevcut kişisel varlıkların eksiksiz belgelendirilmesi, örneğin tasarruf defteri veya hesapları, sabit kıymetler, hayat sigortası, inşaat şirketi tasarruf sözleşmesi, konut mülkiyeti (yurtdışında da), arabanın değeri
- Kendi gelirinizi ve gerektiğinde hanede yaşayan tüm aile bireylerinin gelirini gösteren belge. Hamileliğin 3. ayından itibaren tüm gelir belgeleri gereklidir.



Nerede?

- Berlin'de hamile kadınlar için danışma merkezleri
- Berlin'de aileler için danışma merkezleri
- Berlin'deki borç danışmanlığı merkezleri

İnternet

- stiftunghilfe.de

Notlar

.....

.....

.....

.....

.....

.....

.....

.....

.....

.....

.....

.....



Ev işlerinde yardımcıya başvurun

Bilgi

Evin idaresini sürdürmek mümkün değilse (örneğin sağlık sorunları nedeniyle) ve evde yaşayan başka hiç kimse evin idaresini sürdüremiyorsa, sağlık sigortasına ev yardımı için başvurabilirsiniz.

Bunun için kendiniz başvurmalısınız, doktor veya ebe tarafından reçete edilemez.

Ancak, doktor veya ebe evde yardıma ihtiyaç duyulduğunu belgeleyebilir ve başvuru sürecini destekleyebilir.

Ne zaman?


Gerekirse (hamilelik sırasında bile)

Gerekli belgeler

- Gebelik takip kartı
- Doktor veya ebeden evde yardıma ihtiyaç olduğunu doğrulayan belge

Nerede?

Sağlık sigortası



DOĞUMDAN SONRA

Bebek doğduğunda, muhtemelen kendinizi tamamen yeni aile üyenize adanmış isteyeceksiniz.

Ancak, doğumdan sonra da yetkililere bazı ziyaretlerin yapılması gerekmektedir.



U muayenelerine gidin

Bilgi

Önemli: Doğumdan önce seçtiğiniz çocuk doktoru muayenehanesindeki U muayenelerine gidin.

Bunlar, çocuklarda hastalıkların ve anormal gelişmelerin erken teşhisi için gerekli olan önleyici tıbbi kontrollerdir (U2-U9).

Ne zaman?

Doğumdan itibaren

Gerekli belgeler

- Önleyici tıbbi kontroller için sarı defter
- Aşı kartı

Nerede?

Çocuk doktoru muayenehanesi



Çocuk için sađlık sigortası yaptırın (Aile Sigortası)

Bilgi

Sađlık sigortası sizi telefonla bilgilendirdikten sonra bir form gönderecektir. Çocuk, kayıttan 2 hafta sonra kendi sigorta kartını alacaktır. Öncesinde de tıbbi tedavi mümkündür. Çocuđun sigortalanması herhangi bir ek maliyet oluşturmaz.

Ne zaman?

Dođumdan hemen sonra

Gerekli belgeler

- Çocuđun dođum belgesi
- Doldurulmuş sađlık sigortası formu
- Sađlık sigortası kartı (mevcutsa)

Nerede?

Sađlık sigortası



Çocuk ve gençlik sağlığı hizmetleri tarafından sunulan hizmetlerden yararlanın

Bilgi

Çocuğunuzun doğumundan sonra, KJGD'den size ilk ev ziyaretini teklif eden hoş geldiniz mektubu alacaksınız.

İlk ev ziyareti sırasında sosyal, finansal ve sağlıkla ilgili konularda bilgi alacaksınız.

KJGD tarafından sunulan diğer hizmetler şunlardır:

- Bebeklerin ve çocukların tıbbi muayeneleri
- Çocuğunuzun gelişimi hakkında danışmanlık
- Resmi makamlara yapılan ziyaretlerde yardım
- Kriz ve aşırı yük durumlarında bireysel danışmanlık ve destek

Ne zaman?

İlk ev ziyareti: doğumdan sonraki 4. haftada

Gerekli belgeler

- Önleyici tıbbi kontroller için sarı defter
- Aşı kartı



Nerede?

Evinizde

Çocuk ve gençlik dairesi

Sağlık Dairesi

Teichstr. 65

13407 Berlin

(Haus 4, 2.OG)

Tel. (030) 90294-6396

Fax (030) 90294-5170

E posta kindergesundheit@reinickendorf.berlin.de



Danışma ve çalışma saatleri

qrco.de/fahrplan-geburt-14

Notlar

.....

.....

.....

.....

.....

.....

.....

.....

.....

.....

.....



Çocuğunuzu nüfus müdürlüğüne kaydettirin

Bilgi

Çocuğunuzu hastanenin nüfus kayıt birimine kaydedebilirsiniz. Hastane doğum belgesinin alınması için gerekli belgeleri ilgili nüfus müdürlüğüne gönderir.

Hastanenin kayıt biriminde kayıt yaptırmak mümkün değilse (hafta sonu veya başka nedenlerden dolayı), hastane nüfus müdürlüğüne doğum bildirimini gönderir. Daha sonra ilgili nüfus müdürlüğünden telefon veya e-posta yoluyla randevu almanız gerekmektedir. Doğum müdürlük tarafından onaylandıktan sonra, annelik parası, ebeveyn parası ve çocuk parası için ücretsiz belgeler alacaksınız. Ek belgeler ücrete tabidir ve sipariş edilmelidir.

Ne zaman?

Doğumdan sonraki ilk haftada

Gerekli belgeler

- Ebeveynlerin kimlik kartları veya pasaportları
- Ebeveynlerin doğum belgelerinin aslı ve gerektiğinde tercümesi
- eğer ebeveynler evliyse:
 - Soyadı değişikliğini gösteren evlilik kayıt defterinin kopyası
 - Evlilik cüzdanı
 - Eşlerin doğum belgeleri
 - Gerektiğinde, önceki çocuğun/ çocukların doğum belgesi





– Eğer anne evli değilse:

- Annenin doğum belgesi
- Velayet beyanı
- Gerektiğinde babalığın tanınması belgesi
- Gerektiğinde, kardeşin / kardeşlerin doğum belgesi

– Eğer anne boşanmışsa:

- Annenin doğum belgesi
- Evlilik cüzdanı
- Nihai boşanma kararı
- Soyadı değişikliğini gösteren evlilik kayıt defterinin kopyası
- Gerektiğinde babalığın tanınması belgesi

– Eğer anne dulsa:

- Annenin doğum belgesi
- Evlilik cüzdanı
- Eşin ölüm belgesi
- Soyadı değişikliğini gösteren evlilik kayıt defterinin kopyası
- Gerektiğinde babalığın tanınması belgesi

– Yabancı uyruklu ebeveynler için:

- Pasaportlar ve oturma izinleri
- Gerektiğinde, tercüme edilmiş medeni durum belgeleri (doğum, önceki evlilik, önceki çocuklar)

– vatandaşlığa kabul edilmişse ayrıca:

- Vatandaşlığa kabul belgesi veya vatandaşlık sertifikası
- Gerektiğinde isim uyarlama belgesi

**Lütfen kayıt için e-posta
yoluyla randevu alın:
Geburtsanmeldung@
reinickendorf.berlin.de**



Çocuk gündüz bakım merkezi çeki için başvurun

Bilgi

Çocuğunuzun çocuk gündüz bakım merkezinde bakılabilmesi için çocuk gündüz bakım merkezi çeki başvurusunda bulunmanız gerekmektedir. Çek onaylanmış bakım kapsamı, çocuğun ek hakları ve yemek bileşeni hakkında bilgi içerir. Çocuk gündüz bakım merkezi çekini ibraz edip, çocuk gündüz bakım merkezinin işletmecisi ile çocuk bakım sözleşmesi imzalarsınız.



Çocuk desteği başvuru formu
qrco.de/fahrplan-geburt-17



Online çocuk gündüz bakım merkezi çeki başvurusu
qrco.de/fahrplan-geburt-18

Ne zaman?

Çocuğunuz bir yaşından itibaren çocuk gündüz bakım merkezinde veya çocuk bakıcısında 5-7 saat çocuk bakımı alma hakkına yasal olarak sahiptir. Lütfen çocuğunuzun 1. yaş gününde çocuk gündüz bakım merkezi çeki için başvuruda bulunun. Başvurunuzu en erken 9 ay öncesinden yapabilirsiniz.

Önemli: Lütfen çocuk gündüz bakım merkezi çeki için **bakımın istenilen başlangıcından en geç 2 ay önce** başvuruda bulunun.

Özel durumlarda, örneğin kısa bir süre önce işe başlamanız veya başka bir ülkeye taşınmanız halinde, daha kısa bir süre için de başvuruda bulunmanız mümkündür.

Online başvuru imzalanmalı ve e-posta veya posta yoluyla Gençlik Dairesi'ne gönderilmelidir.



Gerekli belgeler

- Doldurulmuş ve imzalanmış başvuru formu
- Günde 7 saatten fazla çocuk bakımı gerekiyorsa ihtiyaç kanıtı (örn. işveren belgesi)
- Çocuğun 1. yaş gününden önce bakım ihtiyacı olması durumunda ihtiyaç belgeleri
- Velayet beyanı (bekar ebeveynler için)

Nerede?

Reinickendorf Gençlik Dairesi

Çocuklar için gündüz bakımı

Nimrodstr. 4-14

13469 Berlin

(merdiven A, zemin kat)

Tel. (030) 90294-6676

Fax (030) 90294-6726

E posta Tagesbetreuung-Kinder@reinickendorf.berlin.de



Danışma ve çalışma saatleri
qrco.de/fahrplan-geburt-19



Çocuk parası için başvurun

Bilgi

Bütün çocuklar doğumdan itibaren 18. yaşını doldurana kadar çocuk parası alma hakkına sahiptir.

Çocuk parası için başvuru formunu aile yardımları dairesinden temin edebilirsiniz. Online başvuru da oradan mümkündür.



**Çocuk parası başvurusunu
başlatın**

qrc0.de/fahrplan-geburt-20

Ne zaman?

Doğumdan itibaren

Önemli: Çocuk parası geriye dönük olarak sadece 6 ay için ödenir.

Gerekli belgeler

- Doldurulmuş başvuru formu
- Doğum belgesi
- Vergi kimlik numarası (vergi numarası)





Çocuk yardımı için başvurun

Bilgi

Çocuk yardımı, çocuk parasına ek bir yardımdır. Gelirleriyle kendi nafakalarını karşılayabilen ancak çocuklarınınkini karşılayamayan düşük gelirliler ebeveynlere yöneliktir. Genel bir kural olarak: Vatandaşlık parası, sosyal yardım veya sosyal yardım alan ve başka geliri olmayan ebeveynler çocuk parası alabilir, ancak çocuk yardımı alamazlar.

Çocuk yardımı için başvuru formunu aile yardımları dairesinden temin edebilirsiniz. Online başvuru da oradan mümkündür.



Çocuk yardımı için başvurun
qrco.de/fahrplan-geburt-22

Ne zaman?

Doğumdan itibaren en fazla çocuk 25. yaşını dolduruncaya kadar

Gerekli belgeler

- Doldurulmuş başvuru formu
- Bütün gelirlerin kanıtı

Nerede?

Berlin-Brandenburg Aile Yardımları Dairesi

Detaylar Sayfa 56'da.



Ebeveyn parası için başvurun

Bilgi

Ebeveyn parası kural olarak son 12 aydaki ortalama net kazancın %65'i kadardır.



BMFSFJ - Ebeveyn parası
qrco.de/fahrplan-geburt-09



Ebeveyn parası hesaplayıcı
qrco.de/fahrplan-geburt-23



Ebeveyn parası için başvurun
qrco.de/fahrplan-geburt-24

Ne zaman?

Doğumdan itibaren

Önemli: Ebeveyn parası geriye dönük olarak sadece 3 ay için ödenir.

Gerekli belgeler

- Doldurulmuş başvuru formu
- Ebeveyn parası başvurusu için doğum belgesi (nüfus müdürlüğünden)
- Kimlik kartları/pasaportlar, ebeveynlerin kayıt onayı
- Gelir ve annelik parasına dair belgeler
- Doğum izni ve annelik parasına dair belgeler (işverenden)



Nerede?

Gençlik Dairesi

Ebeveyn Parası Birimi

Eichborndamm 215
13437 Berlin

Tel. (030) 90294-6154

E posta elterngeld@reinickendorf.berlin.de

Sorumlu dahili numara çocuğun soyadına bağlıdır.

A, J, N, O, T, V, Z harfleri	-6129
C, K, M harfleri	-6130
B, S, Q, U harfleri	-6104
D, E, L, P, R harfleri	-6306
F, G, H, I, W, Y harfleri	-6033



Danışma ve çalışma saatleri
qrco.de/fahrplan-geburt-25

Ebeveyn parası için doğrudan Reinickendorf Belediye Binası, 2. Kat, 283-293 no.'lu odalarda, QR kodu altında listelenen çalışma saatleri içinde başvurabilirsiniz.

Belgeleri e-posta veya posta yoluyla gönderebilir veya belediye binasındaki posta kutusuna atabilirsiniz.

**Doğum iznine ilişkin bilgileri
şurada bulabilirsiniz Sayfa 26.**



Konut yardımı için başvurun

Bilgi

Konut yardımına, kira yardımı olarak başvurulabilir. Gelir miktarına, hane halkı üyelerinin sayısına ve dikkate alınacak gelire bağlıdır.



Daha fazla bilgi için
qrco.de/fahrplan-geburt-27



Konut yardımı için dijital olarak başvurun
qrco.de/fahrplan-geburt-28

Ne zaman?

Gerekirse (vatandaşlık ödeneği, temel gelir desteği, sığınmacı yardımları gibi transfer yardımları alıyorsanız verilmez)

Gerekli belgeler

- Doldurulmuş başvuru formu
- Bütün gelirlerin kanıtı
- Kira kanıtı



Nerede?

Konut yardımı başvurusunu online olarak doldurabilir ve dijital olarak gönderebilirsiniz. Yazılı olarak başvurmanız halinde, lütfen doldurulmuş ve imzalanmış başvuru formunu ve tüm destekleyici belgeleri (kopyaları) posta yoluyla şu adrese gönderin:

Bürgeramt Rathaus Reinickendorf

Eichborndamm 215
13437 Berlin

Eksiksiz başvurular herhangi bir Berlin Vatandaş Kayıt Ofisine de sunulabilir.

Danışma randevuları telefonla ayarlanır:

Tel. (030) 115



Danışma ve çalışma saatleri
qrco.de/fahrplan-geburt-29



Vatandaşlık parası için başvurun

Bilgi

Kendi gelirinize geçiminizi sağlayamıyorsanız, vatandaşlık parasına başvurabilirsiniz.

Jobcentre to go uygulamasını indirin.



Dijital kampanyalar
qrco.de/fahrplan-geburt-30

Ne zaman?

Gerekirse

Gerekli belgeler

- Doldurulmuş ekli başvuru formu
- Kimlik kartı
- Gelir, varlık kanıtları, hesap bordroları
- Kira sözleşmesi
- Banka kartı fotokopisi
- Sağlık sigortası kartı



Nerede?

Berlin Reinickendorf Jobcenter

Mirastr. 54
13509 Berlin

Tel. (030) 5555 36 6882



Danışma ve çalışma saatleri
qrco.de/fahrplan-geburt-13

Notlar

.....

.....

.....

.....

.....

.....

.....

.....

.....

.....

.....



Nafaka avansı için başvurun

Bilgi

Bir çocuk, şu hallerde nafaka avansı alma hakkına sahiptir:

- Henüz 12. yaşını doldurmamışsa ve
- Bekar, dul, boşanmış ya da eşinden veya partnerinden sürekli olarak ayrı yaşayan ebeveynlerinden biriyle yaşıyorsa.

Ayrıca

- Çocuk diğer ebeveyninden hiç veya düzenli olarak nafaka almamalı veya en azından nafaka avanslarına eşit yetim yardımı almamalı ve
- Hane dışında yaşayan ebeveyninden öncelikli olarak veya hiç bakım almamalıdır.

Başvuru sırasında babalığın çoktan tespit edilmiş olması gerekmez. Bu durumda, babalığın tespitinde de size yardımcı olması için Reinickendorf Gençlik Dairesi'nde bir vesayet kurulması faydalı olabilir.

Bir çocuk, 12. yaşını doldurduktan sonra en geç 18. yaşını doldurana kadar aşağıdaki koşulların sağlanması halinde nafaka avansı almaya hak kazanır:

- Çocuk vatandaşlık yardımı almıyorsa veya
- Nafaka avansı Alman Sosyal Kanunu (SGB II) uyarınca yardıma ihtiyaç duyulmasını önleyebiliyorsa veya
- Çocuğun birlikte yaşadığı ebeveyn, vatandaşlık yardımına ek olarak, çocuk yardımı hariç, aylık en az 600 Avro brüt gelir elde ediyorsa.



**Nafaka avansı için
başvurun**

qrco.de/fahrplan-geburt-32



Ne zaman?

Başvuru ayından itibaren

Gerekli belgeler

- Doldurulmuş ekli başvuru formu
- Kimlik kartı / oturma izinli pasaport
- Çocuğun doğum belgesi
- Babalığın tanınması
- Boşanmış ebeveynler için: Boşanma kararı veya avukattan alınacak ayrı yaşama belgesi
- 12 yaşından büyük çocuklar için: 12. yaşını doldurmuş çocuklar için ek form
- Gerektiğinde, eksiksiz Jobcenter kararı
- 15 yaşından büyük çocuklar için: güncel öğrenci belgesi

Nerede?

Gençlik Dairesi

Nafaka Avansı Birimi

Eichborndamm 215
13437 Berlin

Belediye ana binası 3. kat,
354a - 370 numaralı odalar

Tel. (030) 90294-6119

Fax (030) 90294-6325

E posta unterhaltsvorschuss@reinickendorf.berlin.de



Danışma ve çalışma saatleri
qrco.de/fahrplan-geburt-33

GENÇ AİLELER İÇİN ERKEN YARDIM

Erken Çocukluk Destek hizmetleri ayrıca ilçedeki anne baba adaylarına ve yeni anne babalara kapsamlı destek sunmaktadır. Hamilelikten çocuğun 3. yaşına kadar bağlanma, uyku ve mali konularda danışmanlıktan, gönüllü eşlik ve aile ebesi desteğine kadar çok çeşitli hizmetler sunulmaktadır.

Erken Yardım programı hakkında bilgi

Reinickendorf Bölge Dairesi

Bayan Naumann-Gerber

Tel. (030) 90294-6198

E posta naumann-gerber@reinickendorf.berlin.de



Daha fazla bilgi için
qrco.de/fahrplan-geburt-40



ELTERNMAIL BERLİN

ElternMail, doğumdan altı yaşına kadar e-posta yoluyla çocuk gelişimi, yetiştirme, sağlık ve eğitim konularında faydalı bilgiler sağlar. İçerik, en önemli dönüm noktalarının yanı sıra çocuğun ilgili yaş grubunun güncel ihtiyaçları ve zorluklarına dayanmakta ve ebeveynleri sağlam bilgiler ve pratik günlük ipuçları ile desteklemektedir. Ayrıca, ElternMail daha fazla destek için irtibat noktaları sunar ve Berlin'deki aileleri yerel hizmetlere yönlendirir.

E-posta hizmetine kayıt olmak basit ve ücretsizdir.



Daha fazla bilgi ve kayıt için
qrco.de/fahrplan-geburt-41

MAHALLENİZDE KİŞİSEL DANIŞMANLIK

Özellikle pratik: Reinickendorf Aile Ofisi'nin danışmanlık otobüsü doğrudan mahallenize geliyor. Burada ayrıca doğumla ilgili tüm sorularınızı şahsen açıklığa kavuşturabilirsiniz. Aile ofisi ekibi başvuruları doldurmanıza ve belgelerinizi kabul etmenize yardımcı olacaktır. Manege gGmbH'deki meslektaşlarımız da sosyal danışmanlık hizmeti sunmaktadır.

Reinickendorf Gençlik Dairesi'nin web sitesinde, aile ofisi otobüsünün mahallede ne zaman ve nerede durduğunu gösteren güncel yol haritasını bulabilirsiniz.

Aile ofisi otobüsü, bölge dairesi ile Manege gGmbH arasında yakın işbirliği içinde işletilmektedir.



Daha fazla bilgi için
qrco.de/fahrplan-geburt-38





BAŐKA SORUNUZ VAR MI?

O zaman bize yazın veya bizi arayın! Gerekli tüm düzenlemelere rağmen doğumu çevreleyen ayları heyecan verici, heyecanlı ve unutulmaz bir zaman olarak yaşayabilmeniz için size destek olmaktan mutluluk duyarız.

KÜNYE

Yayıncı

Berlin Reinickendorf Bölge Dairesi

Gençlik ve Aile Departmanı

Gençlik Dairesi

Genel çocuk, gençlik ve aile desteği

Eichborndamm 215

13437 Berlin

Tel. (030) 90294-6198

E posta jugendamt-west@reinickendorf.berlin.de



Reinickendorf Bölge
Dairesi'nin web sitesi

qrco.de/fahrplan-geburt-34

Yazı işleri ofisi

Jan W. Haas

Notlar

Bu broşür Erken Yardım / Aile Eğitimi ve Aile Desteği departmanı tarafından hazırlanmıştır ve Reinickendorf Bölge Dairesi - Batı Bölgesi Gençlik Dairesi adresinden sipariş edilebilir.

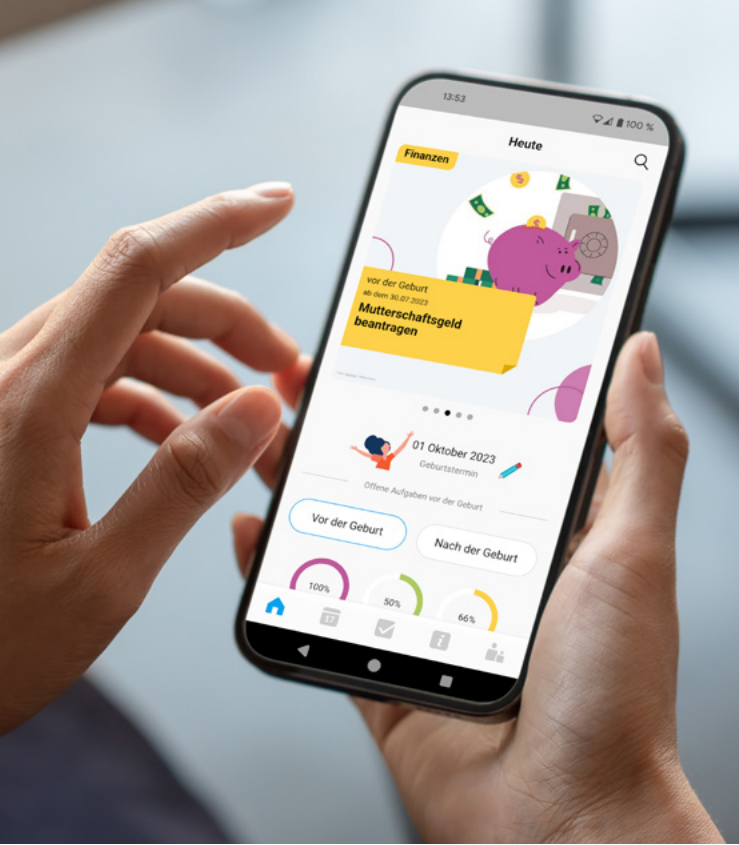
“Doğum sürecinde önemli olan nedir?” yol haritamız, sağlanan bilgilerin eksiksizliği, güncelliği ve doğruluğu konusunda hiçbir iddiada bulunmamaktadır. Belirtilen çalışma saatleri ve ayrıca yasal ve devlet yardımları ve bunların hak kazanma esasları değişebilir.

Durum: 10/2024

**Hayatınızın bu heyecan
verici yeni evresinde size
en iyi dikelerimizi sunarız.**



**Yol haritasını online olarak
şurada bulabilirsiniz:**
qrco.de/fahrplan-geburt-35



YOL HARİTASI İÇİN ÜCRETSİZ UYGULAMA

Baby-Berlin uygulaması, hiçbir şeyin unutulmaması için stres yaşamadan doğum zamanındaki tüm randevuları, son tarihleri ve yapılacakları takip etmenize yardımcı olur. Ayrıca hangi mali ve maddi yardımlar için, ne zaman ve nereye başvurabileceğinizi ve hangi belgelere ihtiyacınız olacağını da öğreneceksiniz.

Baby-Berlin uygulaması tüm Berlinliler içindir, çocuk bekleyen veya yeni ebeveyn olmuş kişiler için.

android için



iOS için



Gefördert vom:



Bundesministerium
für Familie, Senioren, Frauen
und Jugend