



FAHRPLAN RUND UM DIE GEBURT

Alle wichtigen Informationen für
(werdende) Eltern in Reinickendorf




Bezirksamt
Reinickendorf

BERLIN



INHALT

EINFÜHRUNG	3
CHECKLISTE VOR DER GEBURT	8
CHECKLISTE NACH DER GEBURT	12
VOR DER GEBURT	16
Schwangerenberatung	17
Gesundheit	18
Arbeit	24
Behörden	28
Finanzen	32
NACH DER GEBURT	40
Gesundheit	41
Behörden	46
Finanzen	54
WEITERE INFORMATIONEN	66



EINFÜHRUNG

ALLE WICHTIGEN INFORMATIONEN FÜR (WERDENDE) ELTERN IN REINICKENDORF

Kaum ein Ereignis im Leben ist so tiefgehend und bedeutend wie die Geburt eines Kindes. Sie stehen am Anfang einer Reise, die voller Liebe und unglaublicher Momente steckt, die intensiv und manchmal herausfordernd sein können.





Diese Broschüre wird Ihnen dabei helfen, jetzt den Überblick und die Nerven zu behalten. Denn eine Geburt bringt viele aufregende Veränderungen im Alltag mit sich. Wer Mutter oder Vater wird, muss sich um vieles kümmern: eine Hebamme suchen, die Vorsorgeuntersuchungen wahrnehmen, eventuell die Vaterschaftsanerkennung beurkunden lassen, den Arbeitgeber informieren, Elterngeld und Kitagutschein beantragen und anderes mehr.

Unser Fahrplan rund um die Geburt stellt für Sie zusammen, was Sie in der Schwangerschaft und nach der Geburt Ihres Kindes bedenken sollten und was Sie alles erledigen müssen. Außerdem erfahren Sie, was Sie an finanziellen und materiellen Hilfen wann und wo beantragen können und welche Unterlagen Sie dazu benötigen. Mit den Informationen und den praktischen Checklisten in dieser Broschüre finden Sie leicht den Weg durch den Bürokratiedschungel. So wird Ihr Start in die Elternschaft quasi zum Kinderspiel. Das Jugendamt Reinickendorf mit dem Bereich „Frühe Hilfen“ steht Ihnen bei allen Fragen gern zur Seite.

WIE NUTZE ICH DIESE BROSCHÜRE?

Auf den folgenden Seiten finden Sie alle notwendigen Schritte, die Sie vor und nach der Geburt in den Bereichen Gesundheit, Arbeit, Behörden und Finanzen bedenken sollten.

1. Den Überblick behalten

Die Checklisten auf den Seiten 8 bis 15 geben Ihnen einen Überblick über die relevanten Schritte.

2. Die richtigen Ansprechpartner finden

Auf den Folgeseiten finden Sie alle Informationen zu jedem Schritt. Hier sind auch Kontaktdaten der zuständigen Behörden aufgeführt sowie Links und QR-Codes, die Sie direkt zu den relevanten Formularen und Ansprechpartnern führen. So können Sie wichtige Anträge schnell und unkompliziert erledigen.

3. Erledigtes abhaken

Nutzen Sie die Checklisten und haken Sie ab, was Sie schon erledigt haben. So haben Sie alles im Griff und stellen sicher, dass keine Aufgabe vergessen wird.

4. Persönlich beraten lassen

Der Beratungsbus des Familienbüros Reinickendorf kommt direkt in Ihren Kiez. Hier können Sie alle Fragen rund um die Geburt auch persönlich klären. Mehr Infos auf Seite 68.

5. App nutzen



Den Fahrplan gibt es auch digital – online unter qrco.de/fahrplan-geburt-35 und als App.

6. Durchatmen

Diese Broschüre hilft Ihnen dabei, die intensive Zeit rund um die Geburt so entspannt und stressfrei wie möglich zu gestalten.

Los geht's!



GESUNDHEIT



BEHÖRDEN



ARBEIT



FINANZEN



CHECKLISTE VOR DER GEBURT

✓	WAS?	WANN?	MEHR INFOS
<input type="checkbox"/>	Schwangerenberatung	bei Bedarf während der Schwangerschaft	S. 17



GESUNDHEIT

✓	WAS?	WANN?	MEHR INFOS
<input type="checkbox"/>	Gynäkologin/Gynäkologen suchen	ab Beginn der Schwangerschaft	S. 19
<input type="checkbox"/>	Hebamme suchen	ab Beginn der Schwangerschaft	S. 20
<input type="checkbox"/>	Geburtseinrichtungen suchen/ zur Geburt anmelden	während der Schwangerschaft	S. 21
<input type="checkbox"/>	Kinderärztliche Praxis für die U-Untersuchungen suchen	während der Schwangerschaft	S. 23



ARBEIT

✓	WAS?	WANN?	MEHR INFOS
<input type="checkbox"/>	Schwangerschaft bei der Arbeitsstelle bekannt geben	keine Frist	S. 25
<input type="checkbox"/>	Elternzeit beantragen	spätestens 7 Wochen vor Beginn der Elternzeit	S. 26




BEHÖRDEN

✓	WAS?	WANN?	MEHR INFOS
<input type="checkbox"/>	Vaterschaftsanerkennung beurkunden lassen (bei unverheirateten Paaren)	vor oder nach der Geburt	S. 29
<input type="checkbox"/>	Sorgeerklärung abgeben (bei unverheirateten Paaren)	vor oder nach der Geburt	S. 31



FINANZEN

✓	WAS?	WANN?	MEHR INFOS
<input type="checkbox"/>	Mutterschaftsgeld beantragen	spätestens 7 Wochen vor der Geburt	S. 33
<input type="checkbox"/>	Mehrbedarf für Schwangere/Schwangerschaftsbekleidung beantragen	ab der 13. Schwangerschaftswoche	S. 34
<input type="checkbox"/>	Beihilfe für Babyerstausstattung beantragen	2-3 Monate vor dem errechneten Entbindungstermin	S. 35
<input type="checkbox"/>	Zahlung der Stiftung „Hilfe für die Familie - Schwangere in Not“ beantragen	in den ersten Schwangerschaftsmonaten	S. 36
<input type="checkbox"/>	Haushaltshilfe beantragen	bei Bedarf (auch in der Schwangerschaft)	S. 38



CHECKLISTE NACH DER GEBURT



GESUNDHEIT

✓	WAS?	WANN?	MEHR INFOS
<input type="checkbox"/>	U-Untersuchungen wahrnehmen	ab der Geburt	S. 42
<input type="checkbox"/>	Krankenversicherung für das Kind abschließen	sofort nach der Geburt	S. 43
<input type="checkbox"/>	Angebote des Kinder- und Jugendgesundheitsdienstes wahrnehmen	nach der Geburt	S. 44




BEHÖRDEN

✓	WAS?	WANN?	MEHR INFOS
<input type="checkbox"/>	Kind beim Standesamt anmelden	innerhalb einer Woche nach der Geburt	S. 47
<input type="checkbox"/>	Kitaplatz suchen	so früh wie möglich	S. 50
<input type="checkbox"/>	Kitagutschein beantragen	9-2 Monate vor Beginn der Betreuung	S. 52



FINANZEN

✓	WAS?	WANN?	MEHR INFOS
<input type="checkbox"/>	Kindergeld beantragen	ab der Geburt	S. 55
<input type="checkbox"/>	Kinderzuschlag beantragen	ab der Geburt	S. 57
<input type="checkbox"/>	Elferngeld beantragen	ab der Geburt	S. 58
<input type="checkbox"/>	Wohngeld beantragen	bei Bedarf	S. 60
<input type="checkbox"/>	Bürgergeld beantragen	bei Bedarf	S. 62
<input type="checkbox"/>	Unterhaltsvorschuss beantragen	bei Bedarf	S. 64



VOR DER GEBURT

Es gibt bereits vor der Geburt Ihres Kindes einiges zu tun.
Versuchen Sie, so viel wie möglich früh zu erledigen.

Dann haben Sie, wenn das Kind da ist, mehr Zeit für sich
und Ihre Familie.

SCHWANGERENBERATUNG

Bei Fragen zur Schwangerschaft, Familienplanung oder Partnerschaft können Sie sich bei einer Schwangerenberatungsstelle informieren und beraten lassen. Ansprechpartnerinnen und Ansprechpartner finden Sie in folgenden Einrichtungen:

Deutsches Rotes Kreuz Kreisverband Reinickendorf-Wittenau e.V.

Antonienstr. 50A
13403 Berlin

Tel. (030) 600 300 5603
E-Mail Sozialarbeit@drk-rdfwitt.de

Immanuel Beratung Reginhardstraße Schwangerenberatung und Schwangerschaftskonfliktberatung

Reginhardstr. 34
13409 Berlin

Tel. (030) 44 72 62-330
E-Mail beratung.reginhardstrasse@immanuel.de



**DRK-Kreisverband
Reinickendorf-Wittenau**
qrco.de/fahrplan-geburt-42



Immanuel Beratung
qrco.de/fahrplan-geburt-43

**Termine werden nach vorheriger
telefonischer Vereinbarung vergeben.**



Notizen

.....

.....

.....

.....

.....

.....

.....

.....

.....

.....

.....

.....

.....

.....

.....

.....

.....

.....

.....

.....

.....

.....

.....



Gynäkologin/Gynäkologen suchen

Information

Während der Schwangerschaft sind in regelmäßigen Abständen Vorsorgeuntersuchungen vorgesehen. Sie gehören zum Leistungsumfang der Krankenkassen und müssen nicht extra bezahlt werden. Die Vorsorgeuntersuchungen können in der gynäkologischen Praxis oder von einer Hebamme durchgeführt werden. Dabei wird auch der Mutterpass ausgestellt.

Wann?

ab Beginn der Schwangerschaft

Benötigte Unterlagen

Krankenversichertenkarte

Wo?

Internet



kvberlin.de

Frauenheilkunde und Geburtshilfe
qrc0.de/fahrplan-geburt-01



wegweiser-aktuell.de

qrc0.de/fahrplan-geburt-02



Hebamme suchen

Information

Jede Frau hat Anspruch auf die Unterstützung durch eine Hebamme in der Schwangerschaft und in der Zeit nach der Geburt.

Die Hebamme kann bis auf die Ultraschalluntersuchungen alle Vorsorgeuntersuchungen während der Schwangerschaft machen. Sie stellt auch den Mutterpass aus.

Die Kosten werden von der Krankenkasse übernommen.

- Beratung in der Schwangerschaft/Vorsorge
- Geburtsvorbereitung
- Wochenbettbetreuung
- Informationen zu Rückbildungskursen und anderen Angeboten

Wann?

ab Beginn der Schwangerschaft

Benötigte Unterlagen

Krankenversichertenkarte

Wo?

Internet

- berliner-hebammenverband.de
- hebammensuche.de
- berliner-hebammenvermittlung.de
- kidsgo.de
- ammely.de



Geburtseinrichtung suchen / zur Geburt anmelden

Information

Die Anmeldung zur Geburt erfolgt direkt in der gewählten Geburtsklinik. Informationen dazu bietet die Schwangerenberatung des Vivantes Humboldt-Klinikums. Informationsabende mit Besichtigung des Kreißsaals und der Wochenstation finden jeden 1. Dienstag im Monat statt.

Weiterführende Unterstützung zu Fragen rund um die Geburt bietet zudem das eigene Programm der Babylotsen (kostenfreies Angebot).

**Informationsabend:
1. OG, Raum 3301 (Bibliothek),
kostenlos, Anmeldung nicht
erforderlich**

Wann?

während der Schwangerschaft

Benötigte Unterlagen

- Mutterpass
- Krankenversichertenkarte





Wo?

Klinik für Geburtsmedizin

Vivantes Humboldt-Klinikum

Am Nordgraben 2
13509 Berlin

Tel. (030) 130 121 851 (Schwangerenberatung)

Tel. (030) 130 123 510 (Kreißsaal)

Tel. (030) 130 122 274 (Babylotsen)

E-Mail gyn-geburtsmedizin.huk@vivantes.de

Internet



Klinik für Geburtsmedizin

qrco.de/fahrplan-geburt-04



Instagram

qrco.de/fahrplan-geburt-05



Babylotsen

qrco.de/fahrplan-geburt-39



Kinderärztliche Praxis für die U-Untersuchungen suchen

Information

Die U1 und meist auch noch die U2 werden in der Geburtseinrichtung durchgeführt.

Die folgenden U-Untersuchungen (U3-U9) werden in einer kinderärztlichen Praxis durchgeführt.

Wann?

Die U-Untersuchungen sind sehr wichtig, daher sollten Sie **bereits während der Schwangerschaft** nach einer kinderärztlichen Praxis suchen und erfragen, ob es freie Termine gibt.

Benötigte Unterlagen

keine

Wo?

Internet



kvberlin.de

Kinder- und Jugendmedizin
qrco.de/fahrplan-geburt-06



wegweiser-aktuell.de

qrco.de/fahrplan-geburt-07



Schwangerschaft bei der Arbeitsstelle bekannt geben

Information

Um Ihre Rechte als Mutter in Anspruch nehmen zu können, ggf. Ihre Arbeitsbedingungen anzupassen und den Kündigungsschutz zu gewährleisten, müssen Sie Ihren Arbeitgeber über die Schwangerschaft informieren.

Wann?

keine Frist, aber **frühestmöglich**, damit die Einhaltung der Mutterschaftsbestimmungen gewährleistet ist

Benötigte Unterlagen

- ggf. Mutterpass
- Bescheinigung der Gynäkologin / des Gynäkologen oder der Hebamme

Wo?

Arbeitgeber



Elternzeit beantragen

Information

Elternzeit ist ein gesetzlicher Anspruch auf unbezahlte Freistellung von der Arbeit für Mütter und Väter nach der Geburt eines Kindes. Sie ermöglicht es Eltern, sich bis zu drei Jahre lang um ihr Kind zu kümmern, ohne ihren Arbeitsplatz zu verlieren.

Während der Elternzeit besteht ein besonderer Kündigungsschutz, und Eltern können in dieser Zeit Elterngeld beantragen.



BMFSFJ - Elternzeit
qrco.de/fahrplan-geburt-08

Wann?

spätestens 7 Wochen vor Beginn der Elternzeit

Benötigte Unterlagen

schriftlicher formloser Antrag

Wo?

Arbeitgeber

Informationen zum Elterngeld
finden Sie auf Seite 58.



Notizen

.....

.....

.....

.....

.....

.....

.....

.....

.....

.....

.....

.....



BEHÖRDEN

Notizen

A series of horizontal dotted lines for taking notes, arranged in two columns.



Vaterschaftsanerkennung beurkunden lassen (bei unverheirateten Paaren)

Information

Die Vaterschaftsanerkennung ist wichtig bei Eltern, die nicht verheiratet sind. Sie wird gebührenfrei vom Jugendamt beurkundet. Im Standesamt ist die Beurkundung kostenpflichtig.



Infos im Familienportal
qrco.de/fahrplan-geburt-10



Mehr Infos unter
qrco.de/fahrplan-geburt-11

Wann?

vor der Geburt zu empfehlen, aber auch nach der Geburt noch möglich

Benötigte Unterlagen

- Personalausweise/Pässe und Geburtsurkunden beider Eltern (vom Kindesvater im Original)
- Mutterpass
- wenn nach der Geburt: Geburtsurkunde des Kindes

Erfolgt die Anerkennung im Standesamt, müssen Sie die Geburtsurkunde nur dann vorlegen, wenn die Geburt in einem anderen Standesamt beurkundet wurde.

Erfolgt die Anerkennung im Jugendamt, beim Amtsgericht oder vor einem Notar, müssen Sie die Geburtsurkunde des Kindes stets vorlegen.





Wo?

Jugendamt

Kindschaftsrechtliche Beratung und Vertretung

Eichborndamm 215
13437 Berlin

Vor der Geburt Tel. (030) 90294-6249, -6250

Nach der Geburt Tel. (030) 90294-6285, -6270

E-Mail KBV@reinickendorf.berlin.de

Standesamt

Eichborndamm 215
13437 Berlin

Besucheranschrift

Antonyplatz 2
13437 Berlin
(Aufzug Eichborndamm 217)

Notizen

.....

.....

.....

.....

.....

.....

.....

.....

.....

.....

.....



Sorgeerklärung abgeben (bei unverheirateten Paaren)

Information

Eltern, die nicht miteinander verheiratet sind, müssen, wenn sie das gemeinsame Sorgerecht für ihr Kind haben möchten, eine öffentliche Sorgeerklärung abgeben.

Wann?

vor oder nach der Geburt

Benötigte Unterlagen

- Personalausweise/Pässe und Geburtsurkunden beider Eltern
- Mutterpass
- Vaterschaftsanerkennung (wenn nach der Geburt des Kindes)

Wo?

Jugendamt

Kindschaftsrechtliche Beratung und Vertretung

Eichborndamm 215
13437 Berlin

Vor der Geburt Tel. (030) 90294-6249, -6250
Nach der Geburt Tel. (030) 90294-6285, -6270

E-Mail KBV@reinickendorf.berlin.de

**Bitte vereinbaren Sie für
die Beurkundung einen
Termin per E-Mail:
KBV@reinickendorf.berlin.de**



FINANZEN

Notizen

A series of horizontal dotted lines for taking notes, arranged in two columns.



Mutterschaftsgeld beantragen

Information

Berufstätige Frauen, die in der gesetzlichen Krankenversicherung sind, erhalten 6 Wochen vor bis 8 Wochen nach der Geburt Mutterschaftsgeld. Die Höhe der Auszahlung richtet sich nach dem Durchschnittsverdienst in den letzten 13 Wochen vor dem Mutterschutz.

Das Geld wird gemeinsam vom Arbeitgeber und von der Krankenkasse gezahlt. Bei Bezug von ALG I zahlt nur die Krankenkasse.



Infos im Familienportal
qrco.de/fahrplan-geburt-12

Wann?

- sobald sie die Bescheinigung über den voraussichtlichen Geburtstermin erhalten haben
- spätestens aber 7 Wochen vor der Geburt

Benötigte Unterlagen

- Antragsformular der Krankenkasse
- Bescheinigung der Gynäkologin/des Gynäkologen oder der Hebamme über den voraussichtlichen Tag der Geburt

Wo?

Krankenkasse



Mehrbedarf für Schwangere / Schwangerschaftsbekleidung beantragen

Information

Bezieherinnen von Bürgergeld haben die Möglichkeit, einmalig eine Beihilfe für Schwangerschaftsbekleidung zu beantragen.

Zudem können sie einen Mehrbedarf für Schwangere in Höhe von 17% der Regelleistung beantragen.

Wann?

ab der 13. Schwangerschaftswoche

Benötigte Unterlagen

- schriftlicher formloser Antrag
- Nachweis über die Schwangerschaft (z. B. Kopie des Mutterpasses)

Wo?

Jobcenter Berlin Reinickendorf

Mirastr. 54
13509 Berlin

Tel. (030) 5555 36 6882



Sprech- und Öffnungszeiten
qrco.de/fahrplan-geburt-13



Beihilfe für Babyerstaussattung beantragen

Information

Bezieherinnen von Bürgergeld haben die Möglichkeit, folgende einmalige Leistungen zu beantragen:

- Babyerstaussattung
- Hochstuhl
- Kinderwagen
- Kinderbett

Wann?

2-3 Monate vor dem errechneten
Entbindungstermin

Benötigte Unterlagen

- schriftlicher formloser Antrag
- Nachweis über die Schwangerschaft
(z. B. Kopie des Mutterpasses)

Wo?

Jobcenter Berlin Reinickendorf

Details auf Seite 34



Zahlung der Stiftung „Hilfe für die Familie - Schwangere in Not“ beantragen

Information

Die Stiftung „Hilfe für die Familie - Schwangere in Not“ stellt einmalig pro Schwangerschaft ergänzende Leistungen zur Verfügung, wenn die Erstattung nicht aus eigenen Mitteln gekauft werden kann oder die vom Jobcenter gewährte Leistung nicht ausreicht. Bei der Antragstellung werden Sie von jeder Schwangerschaftsberatungsstelle unterstützt. Diese nimmt den Antrag auf und leitet ihn an die Stiftung weiter.

Stellen Sie den Antrag nur bei einer Schwangerschaftsberatungsstelle und nicht bei mehreren.

Wann?

in den ersten Schwangerschaftsmonaten

Benötigte Unterlagen

- Personalausweis oder Reisepass und Meldebestätigung
- Mutterpass (bei bestehender Schwangerschaft)
- Vollständige Unterlagen über vorhandenes eigenes Vermögen, z. B. Sparbuch bzw. -konten, Anlagevermögen, Lebensversicherungen, Bausparvertrag, Wohneigentum (auch im Ausland), Wert des PKW
- Nachweise über eigenes Einkommen und ggf. über Einkommen aller im Haushalt lebenden Angehörigen. Es werden alle Einkommensnachweise ab dem 3. Schwangerschaftsmonat benötigt.



Wo?

- Beratungsstellen für Schwangere in Berlin
- Beratungsstellen für Familien in Berlin
- Schuldnerberatungsstellen in Berlin

Internet

- stiftunghilfe.de

Notizen

.....

.....

.....

.....

.....

.....

.....

.....

.....

.....

.....



Haushaltshilfe beantragen

Information

Wenn eine Weiterführung des Haushalts nicht möglich ist (z. B. bei gesundheitlichen Problemen) und auch keine andere im Haushalt lebende Person den Haushalt weiterführen kann, können Sie bei der Krankenkasse eine Haushaltshilfe beantragen.

Sie muss selbst beantragt werden und kann nicht von der Ärztin/dem Arzt oder der Hebamme verordnet werden.

Ärztin/Arzt oder Hebamme können jedoch die Notwendigkeit einer Haushaltshilfe bescheinigen und die Antragstellung unterstützen.

Wann?


bei Bedarf (auch bereits in der Schwangerschaft)

Benötigte Unterlagen

- Mutterpass
- Attest von der Ärztin/dem Arzt oder Bescheinigung der Hebamme über die Notwendigkeit einer Haushaltshilfe

Wo?

Krankenkasse



NACH DER GEBURT

Wenn das Kind geboren ist, möchten Sie sich vermutlich am liebsten ganz und gar Ihrem neuen Familienmitglied widmen.

Einige Behördengänge sind jedoch auch nach der Geburt noch zu erledigen.



Notizen

.....

.....

.....

.....

.....

.....

.....

.....

.....

.....

.....

.....

.....

.....

.....

.....

.....

.....

.....

.....

.....

.....



U-Untersuchungen wahrnehmen

Information

Wichtig: Nehmen Sie die Termine der U-Untersuchungen bei der kinderärztlichen Praxis wahr, die Sie vor der Geburt ausgewählt haben.

Dabei handelt es sich um die Vorsorgeuntersuchungen (U2-U9), die zur Früherkennung von Erkrankungen und Fehlentwicklungen des Kindes dienen.

Wann?

ab der Geburt

Benötigte Unterlagen

- gelbes Heft für Vorsorgeuntersuchungen
- Impfpass

Wo?

Kinderärztliche Praxis



Krankenversicherung für das Kind abschließen (Familienversicherung)

Information

Nach telefonischer Information schickt Ihnen die Krankenkasse ein Formular zu. Für das Kind gibt es 2 Wochen nach der Anmeldung eine eigene Versichertenkarte. Eine ärztliche Behandlung ist auch schon vorher möglich. Für die Versicherung des Kindes fallen keine zusätzlichen Kosten an.

Wann?

sofort nach der Geburt

Benötigte Unterlagen

- Geburtsurkunde des Kindes
- ausgefülltes Formular der Krankenkasse
- Krankenversichertenkarte (falls schon vorhanden)

Wo?

Krankenkasse



Angebote des Kinder- und Jugendgesundheitsdienstes wahrnehmen

Information

Nach der Geburt Ihres Kindes erhalten Sie vom KJGD ein Begrüßungsschreiben, in dem Ihnen ein Ersthausbesuch angeboten wird.

Beim **Ersthausbesuch** erhalten Sie Informationen zu sozialen, finanziellen und gesundheitsbezogenen Fragen.

Weitere Angebote des KJGD sind:

- ärztliche Untersuchungen von Säuglingen und Kindern
- Beratung zu den nächsten Entwicklungsschritten Ihres Kindes
- Hilfestellung bei Ämtergängen
- individuelle Beratung und Begleitung in Krisen- und Überlastungssituationen

Wann?

Ersthausbesuch: ca. 4 Wochen nach der Geburt

Benötigte Unterlagen

- gelbes Heft für Vorsorgeuntersuchungen
- Impfpass



Wo?

bei Ihnen zuhause

Kinder- und Jugendgesundheitsdienst

Gesundheitsamt

Teichstr. 65

13407 Berlin

(Haus 4, 2.OG)

Tel. (030) 90294-6396

Fax (030) 90294-5170

E-Mail kindergesundheit@reinickendorf.berlin.de



Sprech- und Öffnungszeiten

qrco.de/fahrplan-geburt-14

Notizen

.....

.....

.....

.....

.....

.....

.....

.....

.....

.....

.....



BEHÖRDEN

Notizen

A series of horizontal dotted lines for taking notes, arranged in two columns.



Kind beim Standesamt anmelden

Information

Sie können Ihr Kind in der standesamtlichen Meldestelle des Krankenhauses anmelden. Diese schickt dann die Unterlagen zum Erhalt der Geburtsurkunde an das zuständige Standesamt.

Ist eine Anmeldung bei der standesamtlichen Meldestelle des Krankenhauses nicht möglich (wegen Wochenende oder aus sonstigen Gründen), übersendet das Krankenhaus dem Standesamt eine Geburtsanzeige. Sie müssen dann beim zuständigen Standesamt telefonisch oder per E-Mail einen Termin vereinbaren. Nach der Beurkundung der Geburt werden Ihnen gebührenfreie Urkunden für Mutterschaftshilfe, Elterngeld und Kindergeld ausgehändigt. Weitere Urkunden sind gebührenpflichtig und müssen bestellt werden.

Wann?

innerhalb einer Woche nach der Geburt

Benötigte Unterlagen

- Personalausweise oder Reisepässe der Eltern
- Geburtsurkunden der Eltern im Original und ggf. mit Übersetzung
- wenn Eltern verheiratet:
 - Abschrift aus dem Eheregister mit Namensänderung
 - Heiratsurkunde
 - Geburtsurkunden der Eheleute
 - ggf. Geburtsurkunde des Vorkindes / der Vorkinder





- wenn Mutter nicht verheiratet:
 - Geburtsurkunde der Mutter
 - Sorgerechtserklärung
 - ggf. Vaterschaftsanerkennung
 - ggf. Geburtsurkunde des Geschwisterkindes / der Geschwisterkinder
 - wenn Mutter geschieden:
 - Geburtsurkunde der Mutter
 - Heiratsurkunde
 - rechtskräftiges Scheidungsurteil
 - Abschrift aus dem Eheregister mit Namensänderung
 - ggf. Vaterschaftsanerkennung
 - wenn Mutter verwitwet:
 - Geburtsurkunde der Mutter
 - Heiratsurkunde
 - Sterbeurkunde des Ehemanns
 - Abschrift aus dem Eheregister mit Namensänderung
 - ggf. Vaterschaftsanerkennung
-
- bei Eltern mit ausländischer Staatsangehörigkeit:
 - Pässe und Aufenthaltstitel
 - ggf. übersetzte Personenstandsurkunden (Geburt, vorherige Ehe, Vorkinder)
 - bei Einbürgerung zusätzlich:
 - Einbürgerungsurkunde bzw. Staatsangehörigkeitsurkunde
 - ggf. Angleichungserklärung

**Bitte vereinbaren Sie für die
Anmeldung einen Termin per
E-Mail: [Geburtsanmeldung@
reinickendorf.berlin.de](mailto:Geburtsanmeldung@reinickendorf.berlin.de)**



Wo?

Standesamt

Geburtenregister

Eichborndamm 215
13437 Berlin

Besucheranschrift

Antonyplatz 2
13437 Berlin
(Aufzug Eichborndamm 217)

Tel. (030) 90294-2152 oder -2166
Fax (030) 90294-2145



Sprech- und Öffnungszeiten
qrco.de/fahrplan-geburt-15

Notizen

.....

.....

.....

.....

.....

.....

.....

.....

.....

.....

.....



Kitaplatz suchen

Information

keine

Wann?

Die Suche nach einer Kita ist **so früh wie möglich** zu empfehlen (ggf. schon vor der Geburt).

Benötigte Unterlagen

keine

Wo?

Internet



Kitas in Reinickendorf
qrco.de/fahrplan-geburt-16

Notizen

.....

.....

.....

.....

.....

.....

.....

.....

.....

.....

.....

.....



Kitagutschein beantragen

Information

Bevor Ihr Kind in einer Kita betreut werden kann, muss ein Kitagutschein beantragt werden. Der Gutschein enthält Angaben zum bewilligten Betreuungsumfang, über etwaige Zuschlagsberechtigungen des Kindes und den Verpflegungsanteil. Unter Vorlage des Kitagutscheins schließen Sie einen Betreuungsvertrag mit dem Träger der Kita ab.



Antragsbogen zur Förderung von Kindern
qrco.de/fahrplan-geburt-17



Kita-Gutschein-Online-Antrag
qrco.de/fahrplan-geburt-18

Wann?

Ihr Kind hat ab dem ersten vollendeten Lebensjahr einen Rechtsanspruch auf 5-7 Stunden Betreuung in einer Kita oder in der Kindertagespflege. Bitte beantragen Sie den Kitagutschein gleich zum 1. Geburtstag Ihres Kindes. Frühestens 9 Monate vorher können Sie den Antrag stellen.

Wichtig: Bitte beantragen Sie den Kitagutschein **spätestens 2 Monate vor dem gewünschten Betreuungsbeginn.**

In besonderen Fällen ist die Beantragung kurzfristiger möglich, z. B. bei kurzfristiger Arbeitsaufnahme oder Zuzug.

Den Online-Antrag zusätzlich unterschrieben per E-Mail oder Post an das Jugendamt senden.



Benötigte Unterlagen

- ausgefülltes und unterschriebenes Antragsformular
- Bedarfsnachweise bei einem Betreuungsbedarf über 7 Stunden täglich (z. B. Arbeitgeberbescheinigung)
- Bedarfsnachweise bei einem Betreuungsbedarf vor dem 1. Geburtstag des Kindes
- Sorgerechtserklärung (bei Alleinerziehenden)

Wo?

Jugendamt Reinickendorf

Tagesbetreuung für Kinder

Nimrodstr. 4-14

13469 Berlin

(Aufgang A, Erdgeschoss)

Tel. (030) 90294-6676

Fax (030) 90294-6726

E-Mail Tagesbetreuung-Kinder@reinickendorf.berlin.de



Sprech- und Öffnungszeiten
qrco.de/fahrplan-geburt-19



FINANZEN

Notizen

A series of horizontal dotted lines for taking notes, arranged in two columns.



Kindergeld beantragen

Information

Für alle Kinder besteht ab der Geburt bis zur Vollendung des 18. Lebensjahres Anspruch auf Kindergeld.

Den Antragsvordruck Kindergeld erhalten Sie bei der Familienkasse. Hier ist auch die Online-Antragstellung möglich.



Kindergeld-Antrag starten
qrco.de/fahrplan-geburt-20

Wann?

ab der Geburt

Wichtig: Das Kindergeld wird nur 6 Monate rückwirkend gezahlt.

Benötigte Unterlagen

- ausgefülltes Antragsformular
- Geburtsurkunde
- steuerliche Identifikationsnummer (Steuer-ID)





Wo?

Familienkasse Berlin-Brandenburg

Storkower Straße 120
10407 Berlin

Bei Fragen zu Kindergeld und Kinderzuschlag*
Tel. (0800) 45555-30

Bei Fragen zum Auszahlungstermin*
Tel. (0800) 45555-33

*Dieser Anruf ist für Sie kostenfrei.



Sprech- und Öffnungszeiten
qrco.de/fahrplan-geburt-21

Notizen

.....

.....

.....

.....

.....

.....

.....

.....

.....

.....

.....



Kinderzuschlag beantragen

Information

Der Kinderzuschlag ist eine Ergänzung zum Kindergeld. Er richtet sich an gering verdienende Eltern, die mit ihren Einkünften zwar den eigenen Unterhalt, nicht aber den ihrer Kinder finanzieren können. Als Faustregel gilt: Eltern, die Bürgergeld, Sozialgeld oder Sozialhilfe beziehen und sonst kein Einkommen haben, können Kindergeld, aber keinen Kinderzuschlag erhalten.

Den Antragsvordruck Kinderzuschlag erhalten Sie bei der Familienkasse. Hier ist auch die Online-Antragstellung möglich.



Kinderzuschlag beantragen
qrco.de/fahrplan-geburt-22

Wann?

ab der Geburt bis max. zur Vollendung des 25. Lebensjahres des Kindes

Benötigte Unterlagen

- ausgefülltes Antragsformular
- Nachweis über alle Einkünfte

Wo?

Familienkasse Berlin-Brandenburg

Details auf Seite 56



Elterngeld beantragen

Information

Das Elterngeld beträgt in der Regel 65% des durchschnittlichen Nettoverdienstes der letzten 12 Monate.



BMFSFJ - Elterngeld
qrco.de/fahrplan-geburt-09



Elterngeldrechner
qrco.de/fahrplan-geburt-23



Elterngeld beantragen
qrco.de/fahrplan-geburt-24

Wann?

ab der Geburt

Wichtig: Das Elterngeld wird nur 3 Monate rückwirkend gezahlt.

Benötigte Unterlagen

- ausgefülltes Antragsformular
- Geburtsurkunde für Elterngeldantrag (vom Standesamt)
- Personalausweise/Pässe, Meldebestätigung der Eltern
- Nachweise über Einkommen und Mutterschaftsgeld
- Nachweise über Elternzeit und Zuschuss zum Mutterschaftsgeld (vom Arbeitgeber)



Wo?

Jugendamt

Elterngeldstelle

Eichborndamm 215
13437 Berlin

Tel. (030) 90294-6154

E-Mail elterngeld@reinickendorf.berlin.de

Die zuständige Durchwahl richtet sich nach dem Familiennamen des Kindes.

Buchstaben A, J, N, O, T, V, Z	-6129
Buchstaben C, K, M	-6130
Buchstaben B, S, Q, U	-6104
Buchstaben D, E, L, P, R	-6306
Buchstaben F, G, H, I, W, Y	-6033



Sprech- und Öffnungszeiten

qrco.de/fahrplan-geburt-25

Das Elterngeld können Sie zu den unter dem QR-Code aufgeführten Öffnungszeiten direkt im Rathaus Reinickendorf, 2. Etage, Zimmer 283-293 beantragen.

Unterlagen können Sie per E-Mail, per Post oder in dem vor Ort befindlichen Briefkasten einreichen.

**Informationen zur Elternzeit
finden Sie auf Seite 26.**



Wohngeld beantragen

Information

Wohngeld kann als Zuschuss zur Miete beantragt werden. Es ist abhängig von der Höhe des Einkommens, der Anzahl der Haushaltsmitglieder und des zu berücksichtigenden Einkommens.



Mehr Infos unter
qrco.de/fahrplan-geburt-27



Wohngeld digital beantragen
qrco.de/fahrplan-geburt-28

Wann?

bei Bedarf (wird nicht gewährt bei Bezug von Transferleistungen wie z. B. Bürgergeld, Grundversicherung, Asylbewerberleistungen)

Benötigte Unterlagen

- ausgefülltes Antragsformular
- Nachweis über alle Einkünfte
- Nachweis über Miete und Mietverhältnis



Wo?

Sie können den Wohngeldantrag online ausfüllen und digital versenden. Bei schriftlicher Antragstellung senden Sie den vollständig ausgefüllten und unterschriebenen Antrag sowie alle Nachweise (in Kopie) per Post an:

Bürgeramt Rathaus Reinickendorf

Eichborndamm 215
13437 Berlin

**Vollständige Anträge
können auch in jedem
anderen Berliner Bürgeramt
eingeworfen werden.**

Beratungstermine nach telefonischer Vereinbarung:

Tel. (030) 115



Sprech- und Öffnungszeiten
qrco.de/fahrplan-geburt-29



Bürgergeld beantragen

Information

Bürgergeld kann beantragt werden, wenn der Lebensunterhalt durch die eigenen Einkünfte nicht gesichert ist.

Laden Sie sich die Jobcenter to go App herunter.



Digitale Angebote

qrco.de/fahrplan-geburt-30

Wann?

bei Bedarf

Benötigte Unterlagen

- ausgefülltes Antragsformular mit Anlagen
- Personalausweis
- Nachweise über Einkommen, Vermögen, Kontoauszüge
- Mietvertrag
- Kopie der Bankkarte
- Kopie der Krankenversichertenkarte



Wo?

Jobcenter Berlin Reinickendorf

Mirastr. 54
13509 Berlin

Tel. (030) 5555 36 6882



Sprech- und Öffnungszeiten
qrco.de/fahrplan-geburt-13

Notizen

.....

.....

.....

.....

.....

.....

.....

.....

.....

.....

.....



Unterhaltsvorschuss beantragen

Information

Anspruch auf Unterhaltsvorschussleistungen hat ein Kind, welches

- das 12. Lebensjahr noch nicht vollendet hat und
- bei einem seiner Elternteile lebt, der ledig, verwitwet oder geschieden ist oder von seinem Ehegatten oder Lebenspartner dauernd getrennt lebt.

Weiterhin darf es

- nicht oder nicht regelmäßig Unterhalt vom anderen Elternteil oder Waisenbezüge mindestens in Unterhaltsvorschusshöhe erhalten und
- vom haushaltsfernen Elternteil nicht oder nicht überwiegend betreut werden.

Die Vaterschaft muss zur Antragstellung noch nicht festgestellt sein. Ggf. kann hier die Einrichtung einer Beistandschaft im Jugendamt Reinickendorf hilfreich sein, um Sie u. a. bei der Vaterschaftsfeststellung zu unterstützen.

Nach Vollendung des 12. Lebensjahres bis maximal zur Vollendung des 18. Lebensjahres hat ein Kind Anspruch auf Unterhaltsvorschussleistungen, wenn

- das Kind kein Bürgergeld erhält oder
- durch den Unterhaltsvorschuss die Hilfebedürftigkeit nach dem SGB II vermieden werden kann oder
- der Elternteil, bei dem das Kind lebt, ein Brutto-Monats-einkommen von mindestens 600 EUR mit Ausnahme des Kindergeldes zusätzlich zum Bürgergeld erhält.



**Unterhaltsvorschuss
beantragen**

qrco.de/fahrplan-geburt-32



Wann?

ab dem Monat der Antragstellung

Benötigte Unterlagen

- ausgefülltes Antragsformular mit Anlage
- Personalausweis/Pass mit Aufenthaltstitel
- Geburtsurkunde des Kindes
- Vaterschaftsanerkennung
- bei geschiedenen Eltern: Scheidungsbeschluss bzw. Nachweis vom Rechtsanwalt über das Getrenntleben
- bei über 12-jährigen Kindern: Ergänzungsblatt für Kinder, die das 12. Lebensjahr vollendet haben
- ggf. vollständiger Jobcenterbescheid
- bei über 15-jährigen Kindern: aktuelle Schulbescheinigung

Wo?

Jugendamt

Unterhaltsvorschussstelle

Eichborndamm 215
13437 Berlin

3. Etage im Hauptgebäude des Rathauses,
Zimmer 354a - 370

Tel. (030) 90294-6119

Fax (030) 90294-6325

E-Mail unterhaltsvorschuss@reinickendorf.berlin.de



Sprech- und Öffnungszeiten
qrco.de/fahrplan-geburt-33

FRÜHE HILFEN FÜR JUNGE FAMILIEN

Umfassende Unterstützung bieten werdenden und frisch-gebackenen Eltern im Bezirk auch die Angebote der Frühen Hilfe. Von der Schwangerschaft bis zum 3. Lebensjahr des Kindes stehen verschiedene Angebote zur Verfügung - von Beratung zu Bindung, Schlaf und finanziellen Fragen bis hin zu ehrenamtlicher Begleitung und der Betreuung durch Familienhebammen.

Informationen zum Angebot Frühe Hilfen

Bezirksamt Reinickendorf

Frau Naumann-Gerber

Tel. (030) 90294-6198

E-Mail naumann-gerber@reinickendorf.berlin.de



Mehr Infos unter
qrco.de/fahrplan-geburt-40





ELTERNMAIL BERLIN

Von der Geburt bis zum sechsten Lebensjahr liefert ElternMail per E-Mail nützliche Hinweise zur kindlichen Entwicklung, Erziehung, Gesundheit und Bildung. Dabei orientieren sich die Inhalte an den wichtigsten Meilensteinen sowie aktuellen Bedürfnissen und Herausforderungen der jeweiligen Altersstufe eines Kindes und unterstützen Eltern mit fundiertem Wissen und praktischen Alltagstipps. Zusätzlich bietet ElternMail Anlaufstellen für weiterführende Unterstützung und verweist auf lokale Angebote für Familien in Berlin.

Die Anmeldung für den E-Mail Service ist unkompliziert und kostenfrei.



Mehr Infos und Anmeldung unter
qrco.de/fahrplan-geburt-41

PERSÖNLICHE BERATUNG IN IHREM KIEZ

Besonders praktisch: Der Beratungsbus des Familienbüros Reinickendorf kommt direkt in Ihren Kiez. Hier können Sie alle Fragen rund um die Geburt auch persönlich klären. Das Familienbüro-Team hilft Ihnen beim Ausfüllen der Anträge und nimmt Ihre Unterlagen entgegen. Die Kolleginnen und Kollegen der Manege gGmbH bieten zusätzlich soziale Beratungen an.

Den aktuellen Fahrplan, wann und wo der Familienbüro-Bus im Kiez Halt macht, erfahren Sie auf der Website des Jugendamtes Reinickendorf.

Der Familienbüro-Bus wird in enger Kooperation zwischen dem Bezirksamt und der Manege gGmbH betrieben.



Mehr Infos unter
qrco.de/fahrplan-geburt-38





NOCH FRAGEN?

Dann schreiben Sie uns, oder rufen Sie uns an! Wir unterstützen Sie gerne - damit Sie trotz aller notwendigen Erledigungen die Monate rund um die Geburt als aufregende, spannende und unvergessliche Zeit erleben.

IMPRESSUM

Herausgeber

Bezirksamt Reinickendorf von Berlin

Abteilung Jugend und Familie

Jugendamt

Allgemeine Kinder-, Jugend- und Familienförderung

Eichborndamm 215

13437 Berlin

Tel. (030) 90294-6198

E-Mail jugendamt-west@reinickendorf.berlin.de



**Website vom Bezirksamt
Reinickendorf**

qrco.de/fahrplan-geburt-34

Redaktion

Jan W. Haas

Hinweise

Diese Broschüre ist ein Angebot des Bereichs Frühe Hilfen/ Familienbildung- und Familienförderung und kann beim Bezirksamt Reinickendorf – Jugendamt Region West bestellt werden.

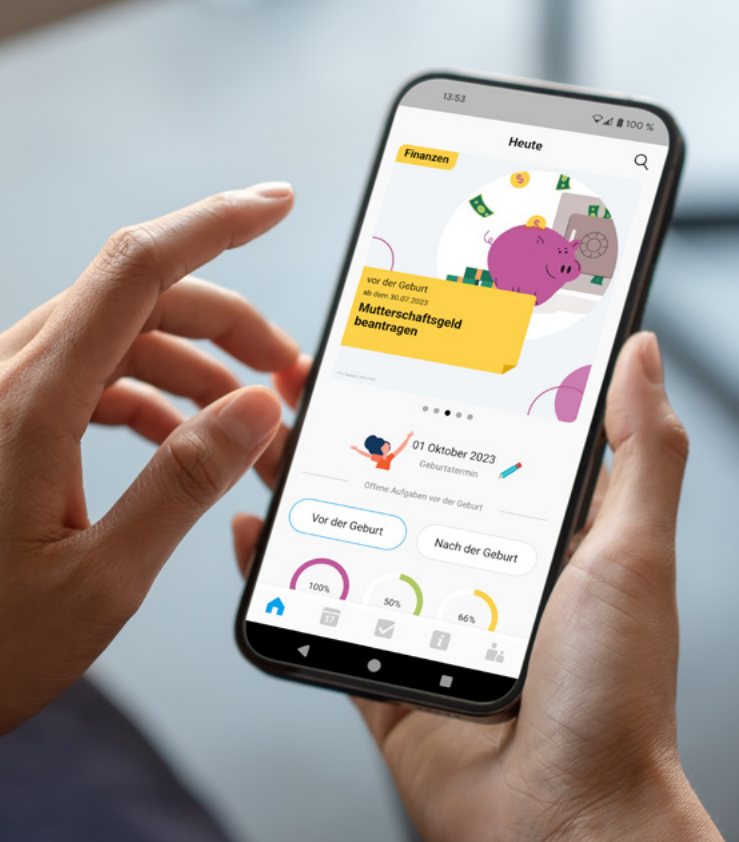
Der Fahrplan „Was ist wichtig in der Zeit rund um die Geburt?“ erhebt keinen Anspruch auf Vollständigkeit, Aktualität und Richtigkeit der aufgeführten Informationen. Die genannten Sprechzeiten und auch die rechtlichen und staatlichen Leistungen und deren Anspruchsgrundlage können sich ändern.

Stand: 10/2024

**Wir wünschen Ihnen
alles Gute für diesen
aufregenden neuen
Lebensabschnitt.**



Fahrplan online unter
qrco.de/fahrplan-geburt-35



KOSTENLOSE APP ZUM FAHRPLAN

Die Baby-Berlin App hilft alle Termine, Fristen und Todo's in der Zeit rund um die Geburt stressfrei im Auge zu behalten, damit nichts vergessen wird. Sie informiert darüber, welche finanziellen und materiellen Hilfen wann und wo beantragt werden können und welche Unterlagen dazu benötigt werden.

Die Baby-Berlin App ist für alle Berlinerinnen und Berliner, die ein Kind erwarten oder gerade Eltern geworden sind.

für Android



für iOS



Gefördert vom:



Bundesministerium
für Familie, Senioren, Frauen
und Jugend